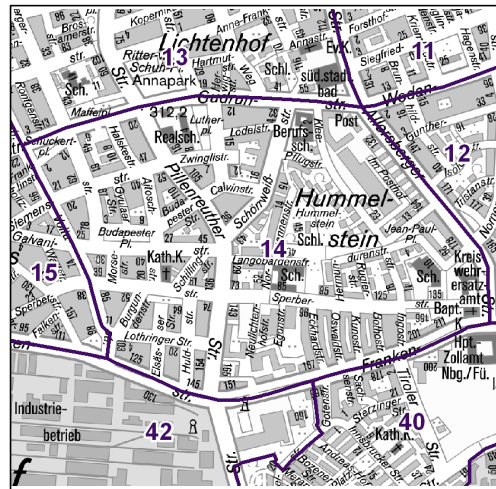
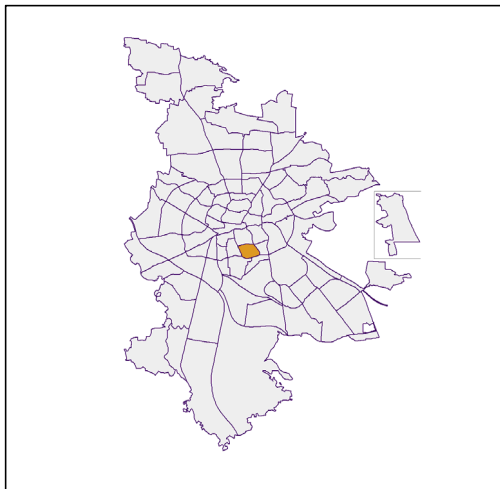


Bezirksdatenblätter Nürnberg 2021

Statistischer Bezirk: 14 Hummelstein



	Bezirk		Gesamtstadt	
Fläche in ha	73		18 640	
Bevölkerung ¹⁾	11 220		530 222	
Einwohner je ha	154		28	

1) Einwohner mit Hauptwohnung in Nürnberg (Melderegister 31.12.2021)

Einwohner nach Geschlecht	Bezirk		Stadt	
	Zahl	%	Zahl	%
männlich	5 349	47,7		49,3
weiblich	5 871	52,3		50,7
zusammen	11 220	100,0		100,0

Stand: 31.12.2021

Einwohner nach Altersgruppen	Bezirk		Stadt	
	Zahl	%	Zahl	%
0 - 5 Jahre	752	6,7		5,6
6 - 14 Jahre	800	7,1		7,6
15 - 64 Jahre	7 385	65,8		66,6
ab 65 Jahre	2 283	20,3		20,2

Stand: 31.12.2021

Einwohner nach Nationalität	Bezirk		Stadt	
	Zahl	%	Zahl	%
Deutsche	7 520	67,0		75,1
Ausländer	3 700	33,0		24,9
darunter aus der EU	1 556	13,9 ²⁾		11,7 ²⁾
darunter aus der Türkei	613	5,5 ²⁾		3,1 ²⁾

2) Anteil an der Bevölkerung insgesamt

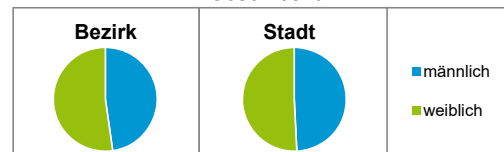
Einwohner nach Familienstand	Bezirk		Stadt	
	Zahl	%	Zahl	%
ledig	5 205	46,4		45,0
verheiratet	4 114	36,7		39,9
verwitwet	806	7,2		6,4
geschieden	1 095	9,8		8,7

Stand: 31.12.2021

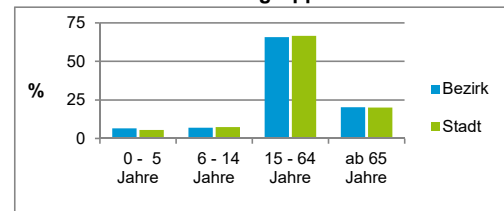
Bevölkerungsveränderung	Bezirk		Stadt	
		Zahl	%	Zahl
Einwohner 2020	11 237		532 331	
Einwohner 2016	10 791		529 407	
Veränderung 2021 gegenüber 2020 in %	-0,2		-0,4	
Veränderung 2021 gegenüber 2016 in %	4,0		0,2	

Stand: 31.12.2021

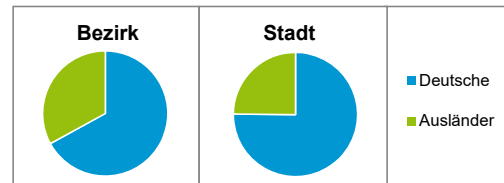
Geschlecht



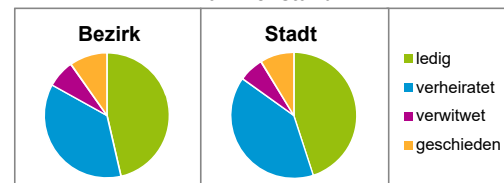
Altersgruppe



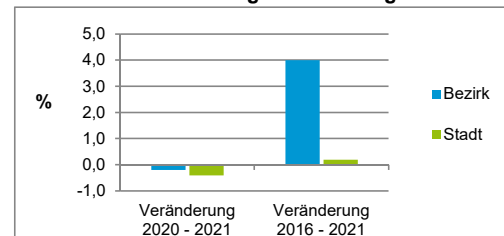
Nationalität



Familienstand



Bevölkerungsveränderung



Statistischer Bezirk: 14 Hummelstein

Haushalte	Bezirk		Stadt
	Zahl	%	%
Alleinerziehende	247	4,1	3,9
sonstige Haushalte	5 808	95,9	96,1
zusammen	6 055	100,0	100,0

Stand: 31.12.2021

Wohnungen ³⁾ nach Baualtersgruppen	Bezirk		Stadt
	Zahl	%	%
Altbau (bis 1948)	2 222	35,9	22,9
mittleres Baualter	3 702	59,8	74,3
Neubau (ab 2017)	270	4,4	2,8
ohne Angabe	0	0,0	0,0
zusammen	6 194	100,1	100,0

3) in Wohngebäuden;
ohne Wohnheime

Stand: 31.12.2020

Wohnungen in	Bezirk		Stadt
	Zahl	%	%
Einfamilienhäusern	254	4,1	14,8
Zweifamilienhäusern	106	1,7	5,6
MFH mit 3 - 6 Whg. ⁴⁾	756	12,2	16,1
MFH mit 7 und mehr Whg. ⁴⁾	5 078	82,0	63,5
zusammen	6 194	100,0	100,0

4) MFH= Mehrfamilienhäuser

Stand: 31.12.2020

Erwerbsbeteiligung	Bezirk		Stadt
	Zahl	% ⁵⁾	% ⁵⁾
Sozialversicherungspflichtig Beschäftigte am Wohnort	4 676	63,3	63,7
Arbeitslose am Wohnort	368	5,0	4,5

5) %-Anteil an der erwerbsfähigen Bevölkerung

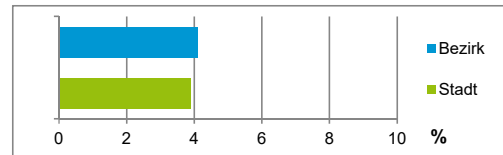
Stand: 31.12.2021

Quelle: Bundesagentur für Arbeit

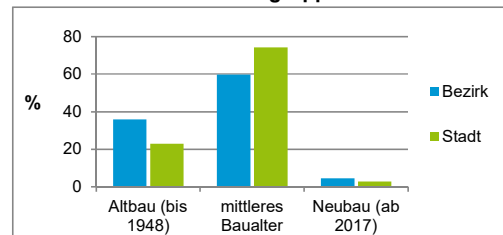
Kraftfahrzeuge	Bezirk		Stadt
	Zahl		
Anzahl der Pkw/Kombi	3 785		247 962
Pkw/Kombi je 1 000 Einwohner	337		468
Pkw/Kombi mit Dieselmotor, Anteil in %	30,1		31,9

Stand: 31.12.2021

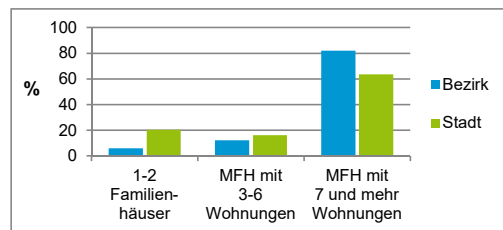
Anteil Haushalte Alleinerziehende



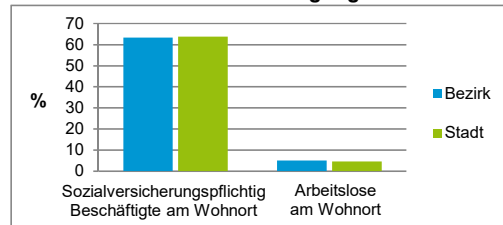
Baualtersgruppen



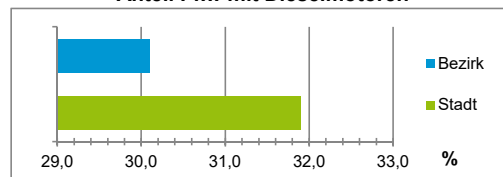
Wohnungsarten



Erwerbsbeteiligung



Anteil Pkw mit Dieselmotoren



Impressum

Herausgeberin:

Stadt Nürnberg
Amt für Stadtforschung und Statistik
für Nürnberg und Fürth
Unschlittplatz 7a
90403 Nürnberg
Telefon 09 11 / 2 31-28 43
Fax 09 11 / 2 31-28 44
E-Mail statistikinfo@stadt.nuernberg.de
Internet www.statistik.nuernberg.de