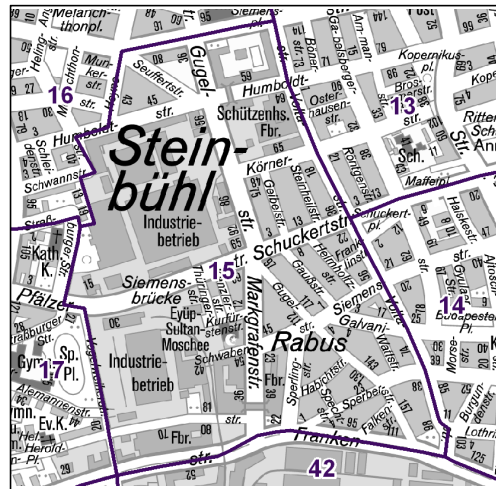
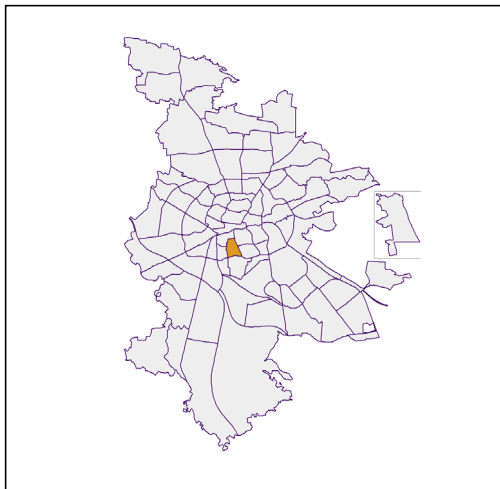


Bezirksdatenblätter Nürnberg 2021

Statistischer Bezirk: 15 Gugelstraße



	Bezirk	Gesamtstadt
Fläche in ha	64	18 640
Bevölkerung ¹⁾	7 951	530 222
Einwohner je ha	124	28

1) Einwohner mit Hauptwohnung in Nürnberg (Melderegister 31.12.2021)

Einwohner nach Geschlecht	Bezirk		Stadt	
	Zahl	%	Zahl	%
männlich	4 074	51,2		49,3
weiblich	3 877	48,8		50,7
zusammen	7 951	100,0		100,0

Stand: 31.12.2021

Einwohner nach Altersgruppen	Bezirk		Stadt	
	Zahl	%	Zahl	%
0 - 5 Jahre	488	6,1		5,6
6 - 14 Jahre	592	7,4		7,6
15 - 64 Jahre	5 851	73,6		66,6
ab 65 Jahre	1 020	12,8		20,2

Stand: 31.12.2021

Einwohner nach Nationalität	Bezirk		Stadt	
	Zahl	%	Zahl	%
Deutsche	4 233	53,2		75,1
Ausländer	3 718	46,8		24,9
darunter aus der EU	1 967	24,7 ²⁾		11,7 ²⁾
darunter aus der Türkei	483	6,1 ²⁾		3,1 ²⁾

2) Anteil an der Bevölkerung insgesamt

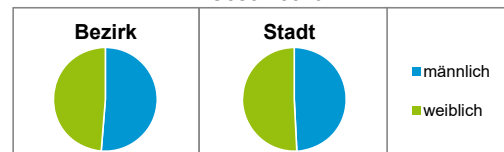
Einwohner nach Familienstand	Bezirk		Stadt	
	Zahl	%	Zahl	%
ledig	4 163	52,4		45,0
verheiratet	2 641	33,2		39,9
verwitwet	350	4,4		6,4
geschieden	797	10,0		8,7

Stand: 31.12.2021

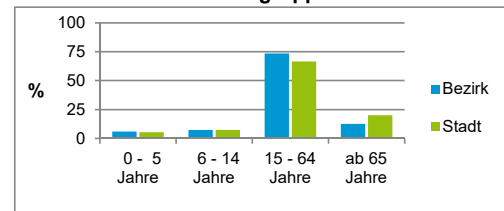
Bevölkerungsveränderung	Bezirk	Stadt
	Einwohner 2020	8 021
Einwohner 2016	7 983	529 407
Veränderung 2021 gegenüber 2020 in %	-0,9	-0,4
Veränderung 2021 gegenüber 2016 in %	-0,4	0,2

Stand: 31.12.2021

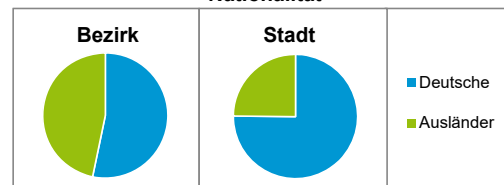
Geschlecht



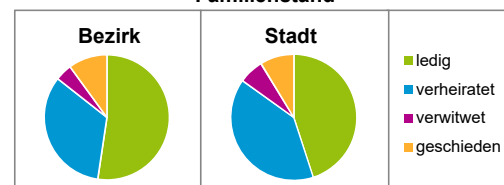
Altersgruppe



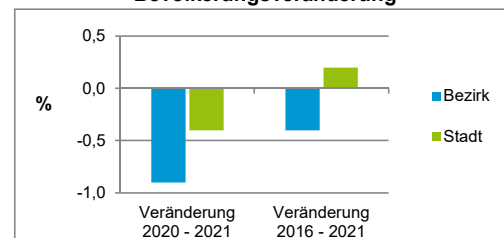
Nationalität



Familienstand



Bevölkerungsveränderung



Statistischer Bezirk: 15 Gugelstraße

Haushalte	Bezirk		Stadt	
	Zahl	%	Zahl	%
Alleinerziehende	213	4,6		3,9
sonstige Haushalte	4 387	95,4		96,1
zusammen	4 600	100,0		100,0

Stand: 31.12.2021

Wohnungen ³⁾ nach Baualtersgruppen	Bezirk		Stadt	
	Zahl	%	Zahl	%
Altbau (bis 1948)	1 918	43,8		22,9
mittleres Baualter	2 407	55,0		74,3
Neubau (ab 2017)	52	1,2		2,8
ohne Angabe	0	0,0		0,0
zusammen	4 377	100,0		100,0

3) in Wohngebäuden;
ohne Wohnheime

Stand: 31.12.2020

Wohnungen in	Bezirk		Stadt	
	Zahl	%	Zahl	%
Einfamilienhäusern	11	0,3		14,8
Zweifamilienhäusern	12	0,3		5,6
MFH mit 3 - 6 Whg. ⁴⁾	221	5,0		16,1
MFH mit 7 und mehr Whg. ⁴⁾	4 133	94,4		63,5
zusammen	4 377	100,0		100,0

4) MFH= Mehrfamilienhäuser

Stand: 31.12.2020

Erwerbsbeteiligung	Bezirk		Stadt	
	Zahl	% ⁵⁾	Zahl	% ⁵⁾
Sozialversicherungspflichtig Beschäftigte am Wohnort	3 681	62,9		63,7
Arbeitslose am Wohnort	390	6,7		4,5

5) %-Anteil an der erwerbsfähigen Bevölkerung

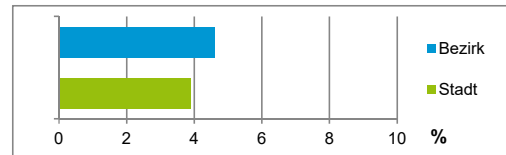
Stand: 31.12.2021

Quelle: Bundesagentur für Arbeit

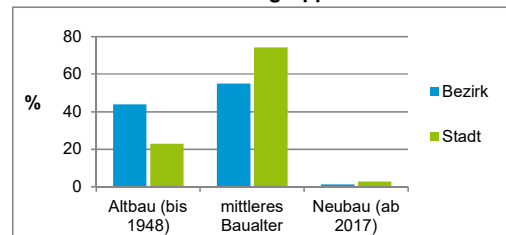
Kraftfahrzeuge	Bezirk		Stadt	
	Zahl		Zahl	
Anzahl der Pkw/Kombi	2 417		247 962	
Pkw/Kombi je 1 000 Einwohner	304		468	
Pkw/Kombi mit Dieselmotor, Anteil in %	36,9		31,9	

Stand: 31.12.2021

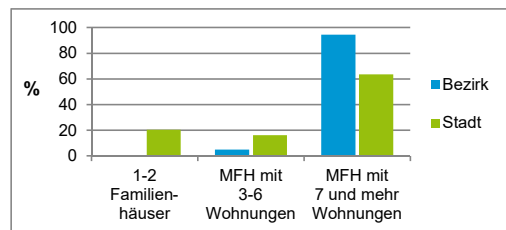
Anteil Haushalte Alleinerziehende



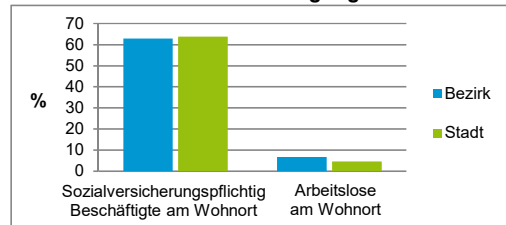
Baualtersgruppen



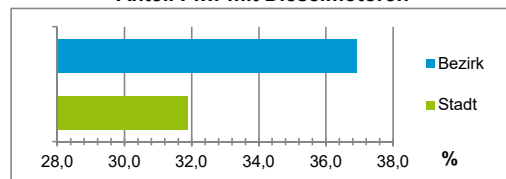
Wohnungsarten



Erwerbsbeteiligung



Anteil Pkw mit Dieselmotoren



Impressum

Herausgeberin:

Stadt Nürnberg
Amt für Stadtforschung und Statistik
für Nürnberg und Fürth
Unschlittplatz 7a
90403 Nürnberg
Telefon 09 11 / 2 31-28 43
Fax 09 11 / 2 31-28 44
E-Mail statistikinfo@stadt.nuernberg.de
Internet www.statistik.nuernberg.de