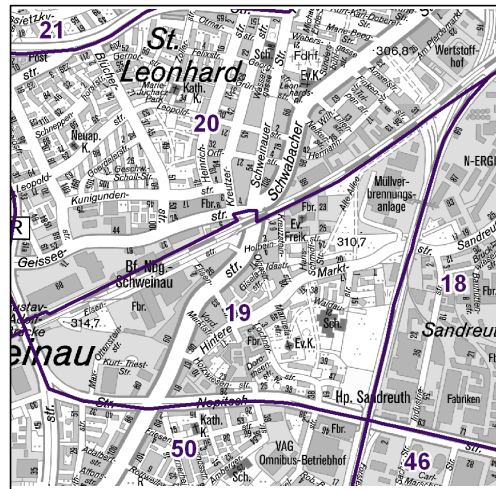
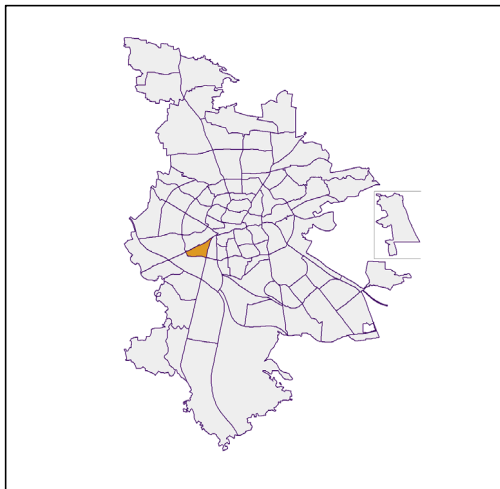


Bezirksdatenblätter Nürnberg 2021

Statistischer Bezirk: 19 Schweinau



	Bezirk		Gesamtstadt	
Fläche in ha	74		18 640	
Bevölkerung ¹⁾	5 093		530 222	
Einwohner je ha	69		28	

1) Einwohner mit Hauptwohnung in Nürnberg (Melderegister 31.12.2021)

Einwohner nach Geschlecht	Bezirk		Stadt	
	Zahl	%	Zahl	%
männlich	2 585	50,8		49,3
weiblich	2 508	49,2		50,7
zusammen	5 093	100,0		100,0

Stand: 31.12.2021

Einwohner nach Altersgruppen	Bezirk		Stadt	
	Zahl	%	Zahl	%
0 - 5 Jahre	317	6,2		5,6
6 - 14 Jahre	380	7,5		7,6
15 - 64 Jahre	3 424	67,2		66,6
ab 65 Jahre	972	19,1		20,2

Stand: 31.12.2021

Einwohner nach Nationalität	Bezirk		Stadt	
	Zahl	%	Zahl	%
Deutsche	2 815	55,3		75,1
Ausländer	2 278	44,7		24,9
darunter aus der EU	1 086	21,3 ²⁾		11,7 ²⁾
darunter aus der Türkei	322	6,3 ²⁾		3,1 ²⁾

2) Anteil an der Bevölkerung insgesamt

Stand: 31.12.2021

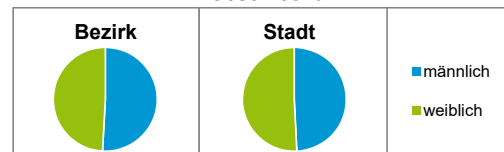
Einwohner nach Familienstand	Bezirk		Stadt	
	Zahl	%	Zahl	%
ledig	2 326	45,7		45,0
verheiratet	1 909	37,5		39,9
verwitwet	329	6,5		6,4
geschieden	529	10,4		8,7

Stand: 31.12.2021

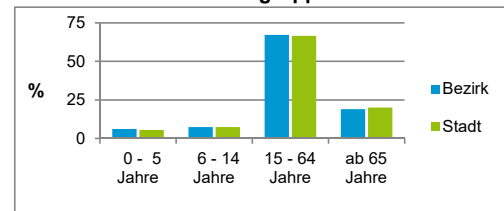
Bevölkerungsveränderung	Bezirk		Stadt	
		Zahl	%	Zahl
Einwohner 2020	5 192		532 331	
Einwohner 2016	4 812		529 407	
Veränderung 2021 gegenüber 2020 in %	-1,9		-0,4	
Veränderung 2021 gegenüber 2016 in %	5,8		0,2	

Stand: 31.12.2021

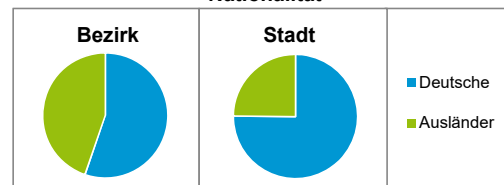
Geschlecht



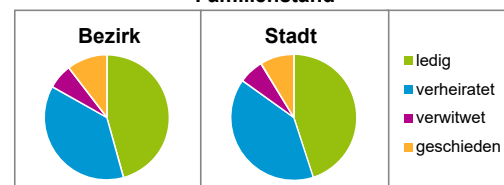
Altersgruppe



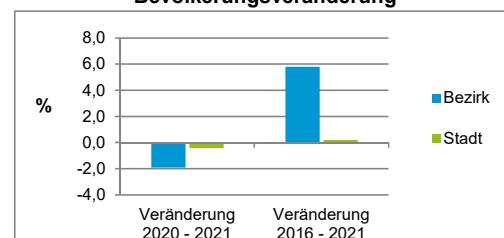
Nationalität



Familienstand



Bevölkerungsveränderung



Statistischer Bezirk: 19 Schweinau

Haushalte	Bezirk		Stadt
	Zahl	%	%
Alleinerziehende	140	5,4	3,9
sonstige Haushalte	2 446	94,6	96,1
zusammen	2 586	100,0	100,0

Stand: 31.12.2021

Wohnungen ³⁾ nach Baualtersgruppen	Bezirk		Stadt
	Zahl	%	%
Altbau (bis 1948)	618	23,2	22,9
mittleres Baualter	1 861	69,9	74,3
Neubau (ab 2017)	182	6,8	2,8
ohne Angabe	1	0,0	0,0
zusammen	2 662	99,9	100,0

3) in Wohngebäuden;
ohne Wohnheime

Stand: 31.12.2020

Wohnungen in	Bezirk		Stadt
	Zahl	%	%
Einfamilienhäusern	32	1,2	14,8
Zweifamilienhäusern	46	1,7	5,6
MFH mit 3 - 6 Whg. ⁴⁾	215	8,1	16,1
MFH mit 7 und mehr Whg. ⁴⁾	2 369	89,0	63,5
zusammen	2 662	100,0	100,0

4) MFH= Mehrfamilienhäuser

Stand: 31.12.2020

Erwerbsbeteiligung	Bezirk		Stadt
	Zahl	% ⁵⁾	% ⁵⁾
Sozialversicherungspflichtig Beschäftigte am Wohnort	2 243	65,5	63,7
Arbeitslose am Wohnort	274	8,0	4,5

5) %-Anteil an der erwerbsfähigen Bevölkerung

Stand: 31.12.2021

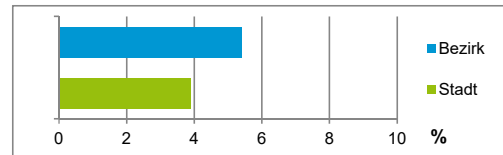
Quelle: Bundesagentur für Arbeit

6) Diese Angaben können seit 2018 aufgrund von Änderungen in den Datenlieferungen der Bundesagentur für Arbeit nur noch zusammengefasst für die Statistischen Bezirke 18 und 19 dargestellt werden.

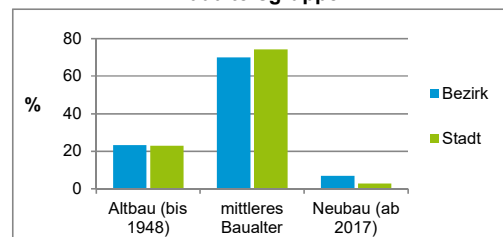
Kraftfahrzeuge	Bezirk		Stadt
	Zahl	%	%
Anzahl der Pkw/Kombi	1 794		247 962
Pkw/Kombi je 1 000 Einwohner	352		468
Pkw/Kombi mit Dieselmotor, Anteil in %	37,8		31,9

Stand: 31.12.2021

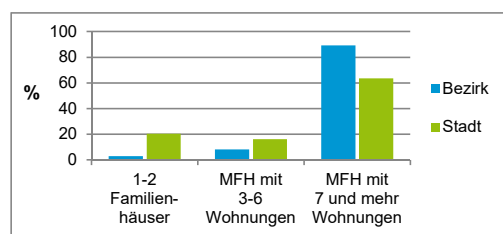
Anteil Haushalte Alleinerziehende



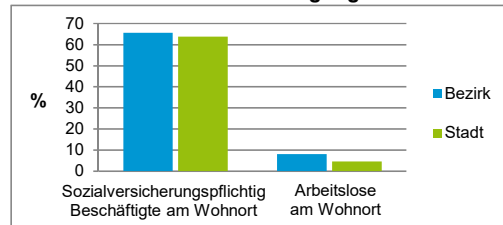
Baualtersgruppen



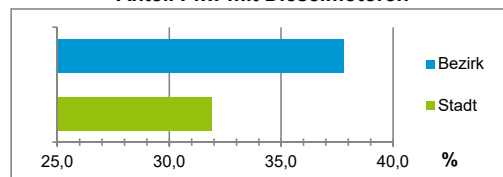
Wohnungsarten



Erwerbsbeteiligung



Anteil Pkw mit Dieselmotoren



Impressum

Herausgeberin:

Stadt Nürnberg
Amt für Stadtforschung und Statistik
für Nürnberg und Fürth
Unschlittplatz 7a
90403 Nürnberg
Telefon 09 11 / 2 31-28 43
Fax 09 11 / 2 31-28 44
E-Mail statistikinfo@stadt.nuernberg.de
Internet www.statistik.nuernberg.de