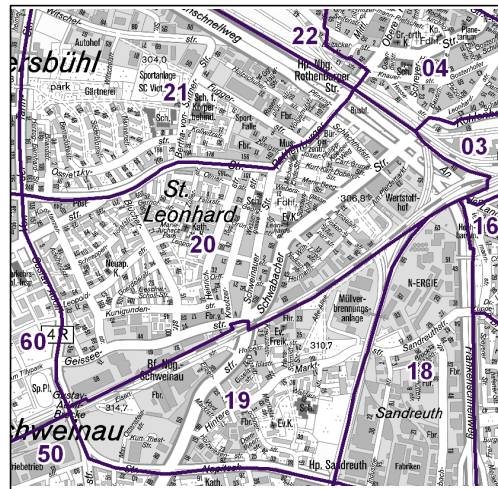
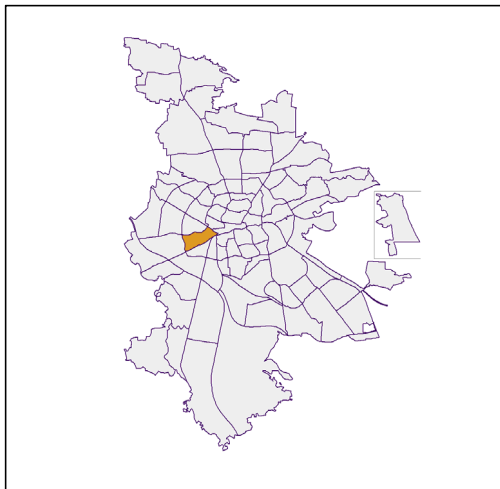


Bezirksdatenblätter Nürnberg 2021

Statistischer Bezirk: 20 St. Leonhard



	Bezirk		Gesamtstadt	
Fläche in ha	129		18 640	
Bevölkerung ¹⁾	14 253		530 222	
Einwohner je ha	110		28	

1) Einwohner mit Hauptwohnung in Nürnberg (Melderegister 31.12.2021)

Einwohner nach Geschlecht	Bezirk		Stadt	
	Zahl	%	Zahl	%
männlich	7 033	49,3		49,3
weiblich	7 220	50,7		50,7
zusammen	14 253	100,0		100,0

Stand: 31.12.2021

Einwohner nach Altersgruppen	Bezirk		Stadt	
	Zahl	%	Zahl	%
0 - 5 Jahre	851	6,0		5,6
6 - 14 Jahre	1 343	9,4		7,6
15 - 64 Jahre	9 702	68,1		66,6
ab 65 Jahre	2 357	16,5		20,2

Stand: 31.12.2021

Einwohner nach Nationalität	Bezirk		Stadt	
	Zahl	%	Zahl	%
Deutsche	8 523	59,8		75,1
Ausländer	5 730	40,2		24,9
darunter aus der EU	3 008	21,1 ²⁾		11,7 ²⁾
darunter aus der Türkei	781	5,5 ²⁾		3,1 ²⁾

2) Anteil an der Bevölkerung insgesamt
Stand: 31.12.2021

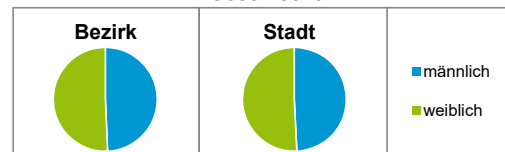
Einwohner nach Familienstand	Bezirk		Stadt	
	Zahl	%	Zahl	%
ledig	6 759	47,4		45,0
verheiratet	5 452	38,3		39,9
verwitwet	799	5,6		6,4
geschieden	1 243	8,7		8,7

Stand: 31.12.2021

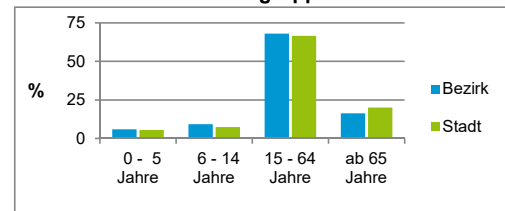
Bevölkerungsveränderung	Bezirk		Stadt	
		Zahl	%	Zahl
Einwohner 2020	14 415		532 331	
Einwohner 2016	14 735		529 407	
Veränderung 2021 gegenüber 2020 in %	-1,1		-0,4	
Veränderung 2021 gegenüber 2016 in %	-3,3		0,2	

Stand: 31.12.2021

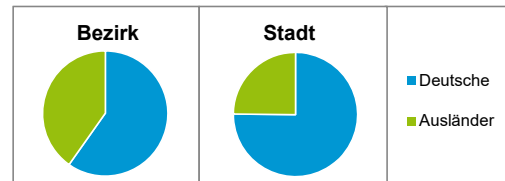
Geschlecht



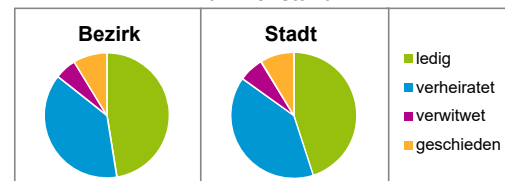
Altersgruppe



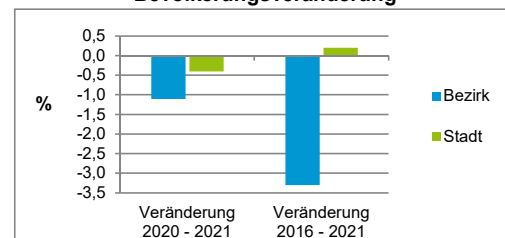
Nationalität



Familienstand



Bevölkerungsveränderung



Statistischer Bezirk: 20 St.Leonhard

Haushalte	Bezirk		Stadt	
	Zahl	%	Zahl	%
Alleinerziehende	382	5,3		3,9
sonstige Haushalte	6 765	94,7		96,1
zusammen	7 147	100,0		100,0

Stand: 31.12.2021

Wohnungen ³⁾ nach Baualtersgruppen	Bezirk		Stadt	
	Zahl	%	Zahl	%
Altbau (bis 1948)	2 094	30,3		22,9
mittleres Baualter	4 732	68,4		74,3
Neubau (ab 2017)	88	1,3		2,8
ohne Angabe	0	0,0		0,0
zusammen	6 914	100,0		100,0

3) in Wohngebäuden;
ohne Wohnheime

Stand: 31.12.2020

Wohnungen in	Bezirk		Stadt	
	Zahl	%	Zahl	%
Einfamilienhäusern	524	7,6		14,8
Zweifamilienhäusern	130	1,9		5,6
MFH mit 3 - 6 Whg. ⁴⁾	797	11,5		16,1
MFH mit 7 und mehr Whg. ⁴⁾	5 463	79,0		63,5
zusammen	6 914	100,0		100,0

4) MFH= Mehrfamilienhäuser

Stand: 31.12.2020

Erwerbsbeteiligung	Bezirk		Stadt	
	Zahl	% ⁵⁾	Zahl	% ⁵⁾
Sozialversicherungspflichtig Beschäftigte am Wohnort	6 044	62,3		63,7
Arbeitslose am Wohnort	625	6,4		4,5

5) %-Anteil an der erwerbsfähigen Bevölkerung

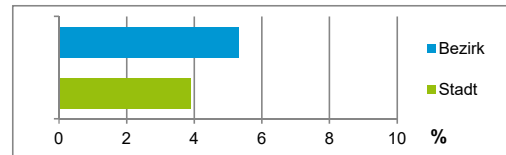
Stand: 31.12.2021

Quelle: Bundesagentur für Arbeit

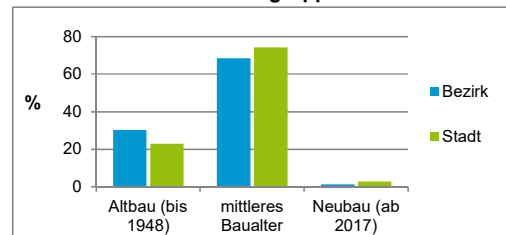
Kraftfahrzeuge	Bezirk		Stadt	
	Zahl		Zahl	
Anzahl der Pkw/Kombi	4 745		247 962	
Pkw/Kombi je 1 000 Einwohner	333		468	
Pkw/Kombi mit Dieselmotor, Anteil in %	35,9		31,9	

Stand: 31.12.2021

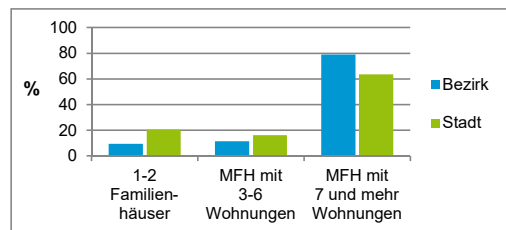
Anteil Haushalte Alleinerziehende



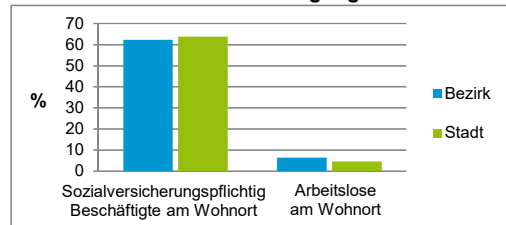
Baualtersgruppen



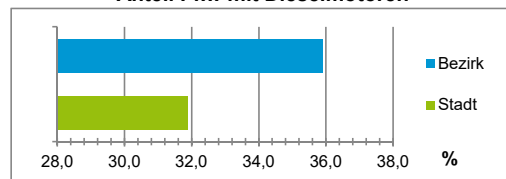
Wohnungsarten



Erwerbsbeteiligung



Anteil Pkw mit Dieselmotoren



Impressum

Herausgeberin:

Stadt Nürnberg
Amt für Stadtforschung und Statistik
für Nürnberg und Fürth
Unschlittplatz 7a
90403 Nürnberg
Telefon 09 11 / 2 31-28 43
Fax 09 11 / 2 31-28 44
E-Mail statistikinfo@stadt.nuernberg.de
Internet www.statistik.nuernberg.de