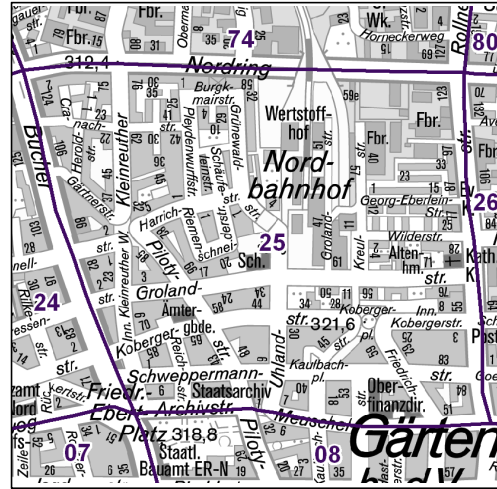


Bezirksdatenblätter Nürnberg 2021

Statistischer Bezirk: 25 Uhlandstraße



	Bezirk		Gesamtstadt	
Fläche in ha	71		18 640	
Bevölkerung ¹⁾	11 508		530 222	
Einwohner je ha	162		28	

1) Einwohner mit Hauptwohnung in Nürnberg (Melderegister 31.12.2021)

	Bezirk		Stadt	
	Zahl	%	Zahl	%
Einwohner nach Geschlecht				
männlich	5 590	48,6		49,3
weiblich	5 918	51,4		50,7
zusammen	11 508	100,0		100,0

Stand: 31.12.2021

	Bezirk		Stadt	
	Zahl	%	Zahl	%
Einwohner nach Altersgruppen				
0 - 5 Jahre	731	6,4		5,6
6 - 14 Jahre	833	7,2		7,6
15 - 64 Jahre	8 045	69,9		66,6
ab 65 Jahre	1 899	16,5		20,2

Stand: 31.12.2021

	Bezirk		Stadt	
	Zahl	%	Zahl	%
Einwohner nach Nationalität				
Deutsche	8 711	75,7		75,1
Ausländer	2 797	24,3		24,9
darunter aus der EU	1 185	10,3 ²⁾		11,7 ²⁾
darunter aus der Türkei	418	3,6 ²⁾		3,1 ²⁾

2) Anteil an der Bevölkerung insgesamt

Stand: 31.12.2021

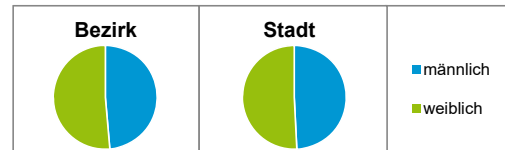
	Bezirk		Stadt	
	Zahl	%	Zahl	%
Einwohner nach Familienstand				
ledig	5 855	50,9		45,0
verheiratet	4 064	35,3		39,9
verwitwet	558	4,8		6,4
geschieden	1 031	9,0		8,7

Stand: 31.12.2021

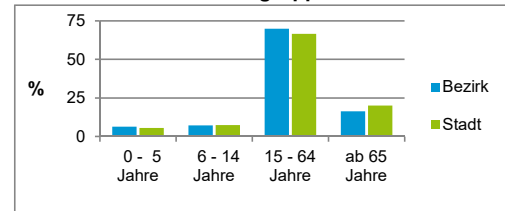
	Bezirk	Stadt
Bevölkerungsveränderung		
Einwohner 2020	11 541	532 331
Einwohner 2016	11 467	529 407
Veränderung 2021 gegenüber 2020 in %	-0,3	-0,4
Veränderung 2021 gegenüber 2016 in %	0,4	0,2

Stand: 31.12.2021

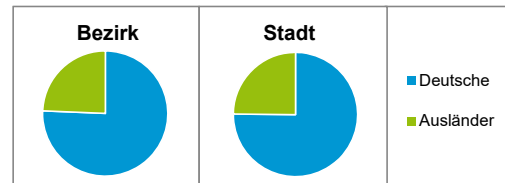
Geschlecht



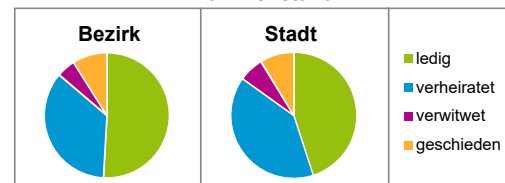
Altersgruppe



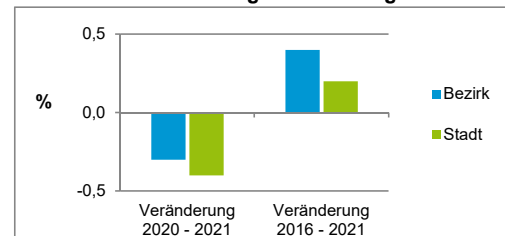
Nationalität



Familienstand



Bevölkerungsveränderung



Statistischer Bezirk: 25 Uhlandstraße

Haushalte	Bezirk		Stadt
	Zahl	%	%
Alleinerziehende	331	5,1	3,9
sonstige Haushalte	6 192	94,9	96,1
zusammen	6 523	100,0	100,0

Stand: 31.12.2021

Wohnungen ³⁾ nach Baualtersgruppen	Bezirk		Stadt
	Zahl	%	%
Altbau (bis 1948)	3 006	46,3	22,9
mittleres Baualter	3 230	49,8	74,3
Neubau (ab 2017)	256	3,9	2,8
ohne Angabe	0	0,0	0,0
zusammen	6 492	100,0	100,0

3) in Wohngebäuden; ohne Wohnheime

Stand: 31.12.2020

Wohnungen in	Bezirk		Stadt
	Zahl	%	%
Einfamilienhäusern	133	2,0	14,8
Zweifamilienhäusern	26	0,4	5,6
MFH mit 3 - 6 Whg. ⁴⁾	1 069	16,5	16,1
MFH mit 7 und mehr Whg. ⁴⁾	5 264	81,1	63,5
zusammen	6 492	100,0	100,0

4) MFH= Mehrfamilienhäuser

Stand: 31.12.2020

Erwerbsbeteiligung	Bezirk		Stadt
	Zahl	% ⁵⁾	% ⁵⁾
Sozialversicherungspflichtig Beschäftigte am Wohnort	5 110	63,5	63,7
Arbeitslose am Wohnort	402	5,0	4,5

5) %-Anteil an der erwerbsfähigen Bevölkerung

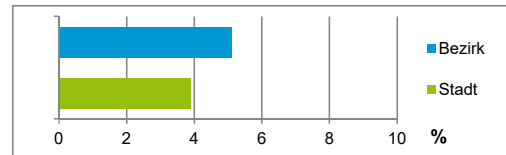
Stand: 31.12.2021

Quelle: Bundesagentur für Arbeit

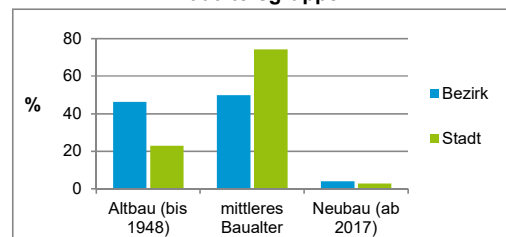
Kraftfahrzeuge	Bezirk		Stadt
	Zahl	%	%
Anzahl der Pkw/Kombi	3 997		247 962
Pkw/Kombi je 1 000 Einwohner	347		468
Pkw/Kombi mit Dieselmotor, Anteil in %	29,4		31,9

Stand: 31.12.2021

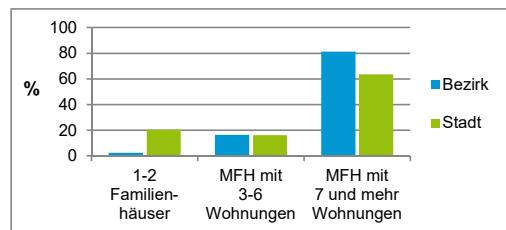
Anteil Haushalte Alleinerziehende



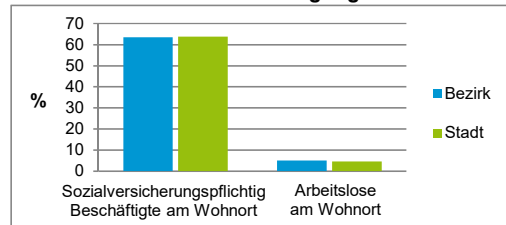
Baualtersgruppen



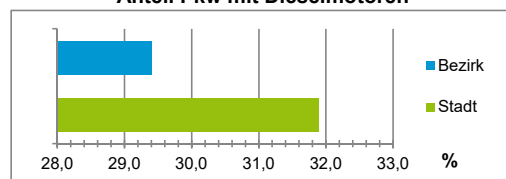
Wohnungsarten



Erwerbsbeteiligung



Anteil Pkw mit Dieselmotoren



Impressum

Herausgeberin:

Stadt Nürnberg
 Amt für Stadtforschung und Statistik
 für Nürnberg und Fürth
 Unschlittplatz 7a
 90403 Nürnberg
 Telefon 09 11 / 2 31-28 43
 Fax 09 11 / 2 31-28 44
 E-Mail statistikinfo@stadt.nuernberg.de
 Internet www.statistik.nuernberg.de