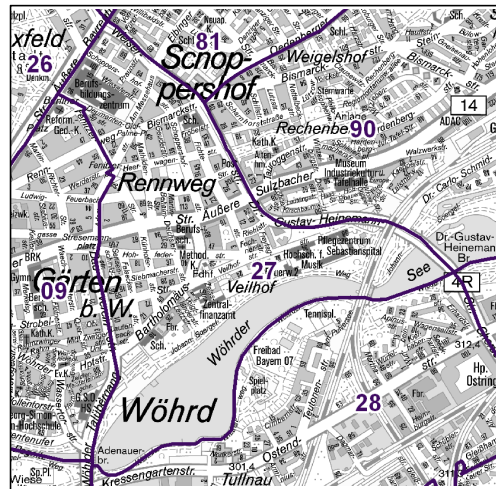
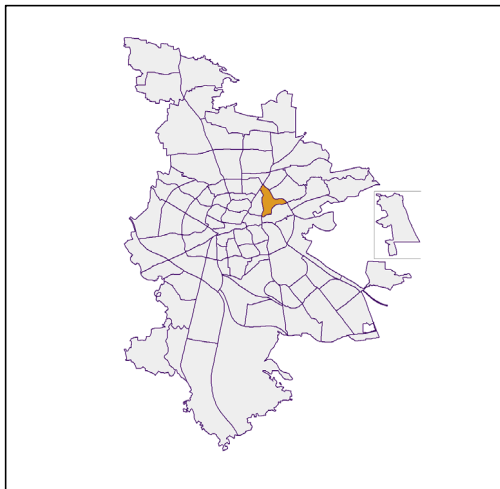


Bezirksdatenblätter Nürnberg 2021

Statistischer Bezirk: 27 Veilhof



	Bezirk		Gesamtstadt	
Fläche in ha	109		18 640	
Bevölkerung ¹⁾	11 693		530 222	
Einwohner je ha	107		28	

1) Einwohner mit Hauptwohnung in Nürnberg (Melderegister 31.12.2021)

Einwohner nach Geschlecht	Bezirk		Stadt	
	Zahl	%	Zahl	%
männlich	5 786	49,5		49,3
weiblich	5 907	50,5		50,7
zusammen	11 693	100,0		100,0

Stand: 31.12.2021

Einwohner nach Altersgruppen	Bezirk		Stadt	
	Zahl	%	Zahl	%
0 - 5 Jahre	645	5,5		5,6
6 - 14 Jahre	622	5,3		7,6
15 - 64 Jahre	8 504	72,7		66,6
ab 65 Jahre	1 922	16,4		20,2

Stand: 31.12.2021

Einwohner nach Nationalität	Bezirk		Stadt	
	Zahl	%	Zahl	%
Deutsche	8 659	74,1		75,1
Ausländer	3 034	25,9		24,9
darunter aus der EU	1 346	11,5 ²⁾		11,7 ²⁾
darunter aus der Türkei	271	2,3 ²⁾		3,1 ²⁾

2) Anteil an der Bevölkerung insgesamt

Stand: 31.12.2021

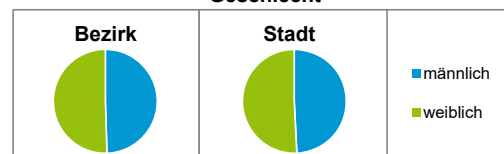
Einwohner nach Familienstand	Bezirk		Stadt	
	Zahl	%	Zahl	%
ledig	6 202	53,0		45,0
verheiratet	3 883	33,2		39,9
verwitwet	562	4,8		6,4
geschieden	1 046	8,9		8,7

Stand: 31.12.2021

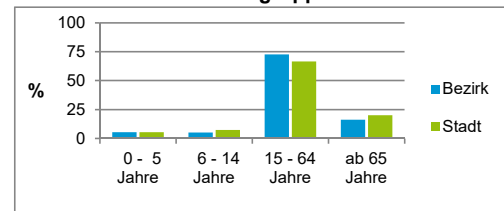
Bevölkerungsveränderung	Bezirk		Stadt	
		Zahl	%	Zahl
Einwohner 2020	11 722		532 331	
Einwohner 2016	11 614		529 407	
Veränderung 2021 gegenüber 2020 in %	-0,2		-0,4	
Veränderung 2021 gegenüber 2016 in %	0,7		0,2	

Stand: 31.12.2021

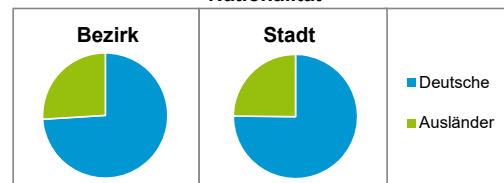
Geschlecht



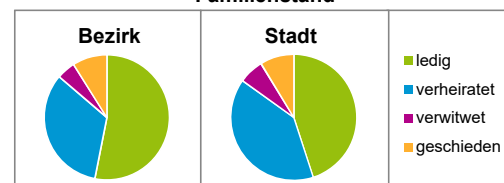
Altersgruppe



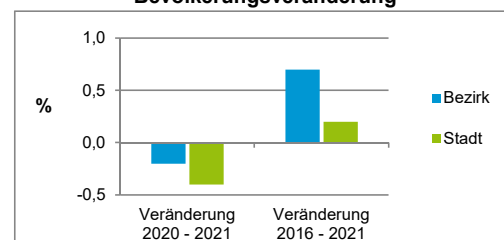
Nationalität



Familienstand



Bevölkerungsveränderung



Statistischer Bezirk: 27 Veilhof

Haushalte	Bezirk		Stadt
	Zahl	%	%
Alleinerziehende	251	3,5	3,9
sonstige Haushalte	6 855	96,5	96,1
zusammen	7 106	100,0	100,0

Stand: 31.12.2021

Wohnungen ³⁾ nach Baualtersgruppen	Bezirk		Stadt
	Zahl	%	%
Altbau (bis 1948)	2 054	29,3	22,9
mittleres Baualter	4 698	67,0	74,3
Neubau (ab 2017)	256	3,7	2,8
ohne Angabe	0	0,0	0,0
zusammen	7 008	100,0	100,0

3) in Wohngebäuden;
ohne Wohnheime

Stand: 31.12.2020

Wohnungen in	Bezirk		Stadt
	Zahl	%	%
Einfamilienhäusern	21	0,3	14,8
Zweifamilienhäusern	36	0,5	5,6
MFH mit 3 - 6 Whg. ⁴⁾	735	10,5	16,1
MFH mit 7 und mehr Whg. ⁴⁾	6 216	88,7	63,5
zusammen	7 008	100,0	100,0

4) MFH= Mehrfamilienhäuser

Stand: 31.12.2020

Erwerbsbeteiligung	Bezirk		Stadt
	Zahl	% ⁵⁾	% ⁵⁾
Sozialversicherungspflichtig Beschäftigte am Wohnort	5 669	66,7	63,7
Arbeitslose am Wohnort	363	4,3	4,5

5) %-Anteil an der erwerbsfähigen Bevölkerung

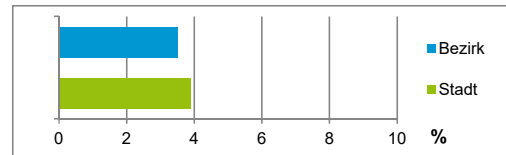
Stand: 31.12.2021

Quelle: Bundesagentur für Arbeit

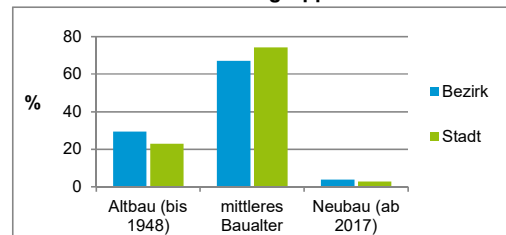
Kraftfahrzeuge	Bezirk		Stadt
	Zahl		
Anzahl der Pkw/Kombi	4 019		247 962
Pkw/Kombi je 1 000 Einwohner	344		468
Pkw/Kombi mit Dieselmotor, Anteil in %	29,1		31,9

Stand: 31.12.2021

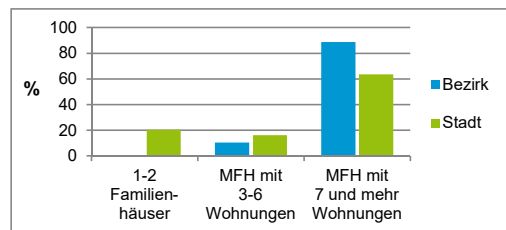
Anteil Haushalte Alleinerziehende



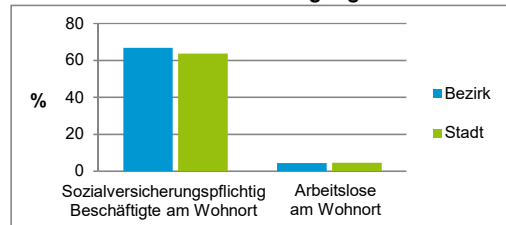
Baualtersgruppen



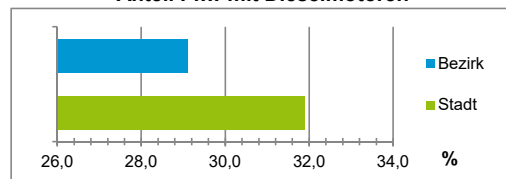
Wohnungsarten



Erwerbsbeteiligung



Anteil Pkw mit Dieselmotoren



Impressum

Herausgeberin:

Stadt Nürnberg
Amt für Stadtforschung und Statistik
für Nürnberg und Fürth
Unschlittplatz 7a
90403 Nürnberg
Telefon 09 11 / 2 31-28 43
Fax 09 11 / 2 31-28 44
E-Mail statistikinfo@stadt.nuernberg.de
Internet www.statistik.nuernberg.de