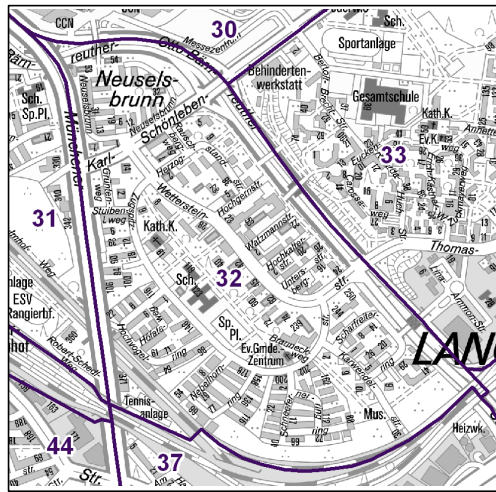
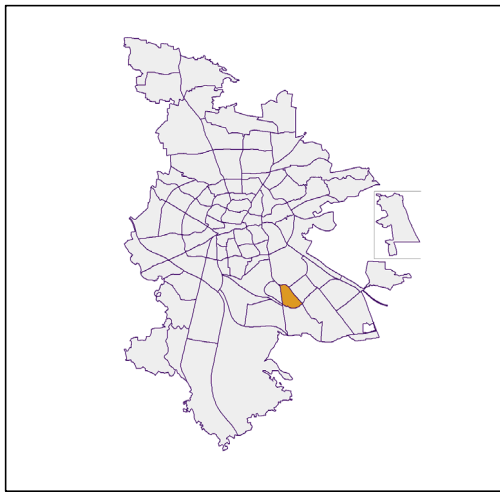


Bezirksdatenblätter Nürnberg 2021

Statistischer Bezirk: 32 Langwasser Nordwest



	Bezirk	Gesamtstadt
Fläche in ha	98	18 640
Bevölkerung ¹⁾	7 395	530 222
Einwohner je ha	75	28

1) Einwohner mit Hauptwohnung in Nürnberg (Melderegister 31.12.2021)

Einwohner nach Geschlecht	Bezirk		Stadt	
	Zahl	%	Zahl	%
männlich	3 479	47,0		49,3
weiblich	3 916	53,0		50,7
zusammen	7 395	100,0		100,0

Stand: 31.12.2021

Einwohner nach Altersgruppen	Bezirk		Stadt	
	Zahl	%	Zahl	%
0 - 5 Jahre	397	5,4		5,6
6 - 14 Jahre	572	7,7		7,6
15 - 64 Jahre	4 329	58,5		66,6
ab 65 Jahre	2 097	28,4		20,2

Stand: 31.12.2021

Einwohner nach Nationalität	Bezirk		Stadt	
	Zahl	%	Zahl	%
Deutsche	5 924	80,1		75,1
Ausländer	1 471	19,9		24,9
darunter aus der EU	612	8,3 ²⁾		11,7 ²⁾
darunter aus der Türkei	185	2,5 ²⁾		3,1 ²⁾

2) Anteil an der Bevölkerung insgesamt

Stand: 31.12.2021

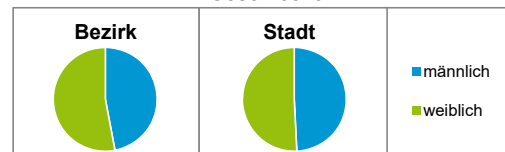
Einwohner nach Familienstand	Bezirk		Stadt	
	Zahl	%	Zahl	%
ledig	2 668	36,1		45,0
verheiratet	3 369	45,6		39,9
verwitwet	665	9,0		6,4
geschieden	693	9,4		8,7

Stand: 31.12.2021

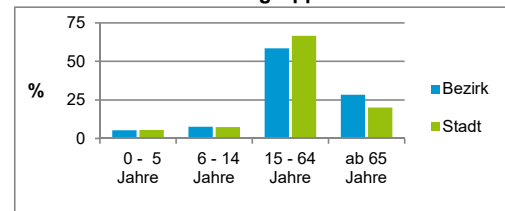
Bevölkerungsveränderung	Bezirk	Stadt
	Einwohner 2020	7 535
Einwohner 2016	7 448	529 407
Veränderung 2021 gegenüber 2020 in %	-1,9	-0,4
Veränderung 2021 gegenüber 2016 in %	-0,7	0,2

Stand: 31.12.2021

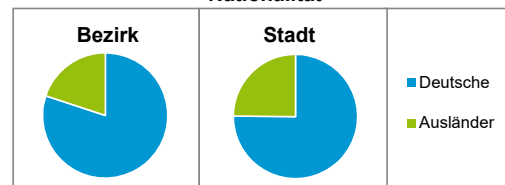
Geschlecht



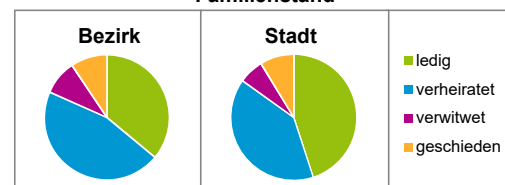
Altersgruppe



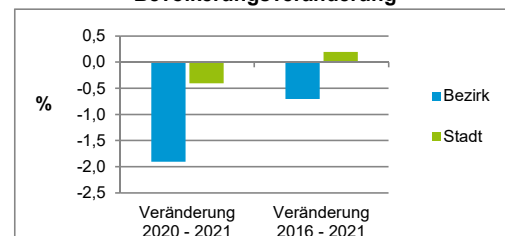
Nationalität



Familienstand



Bevölkerungsveränderung



Statistischer Bezirk: 32 Langwasser Nordwest

Haushalte	Bezirk		Stadt	
	Zahl	%	Zahl	%
Alleinerziehende	164	4,3		3,9
sonstige Haushalte	3 683	95,7		96,1
zusammen	3 847	100,0		100,0

Stand: 31.12.2021

Wohnungen ³⁾ nach Baualtersgruppen	Bezirk		Stadt	
	Zahl	%	Zahl	%
Altbau (bis 1948)	1	0,0		22,9
mittleres Baualter	3 883	100,0		74,3
Neubau (ab 2017)	0	0,0		2,8
ohne Angabe	0	0,0		0,0
zusammen	3 884	100,0		100,0

3) in Wohngebäuden;
ohne Wohnheime

Stand: 31.12.2020

Wohnungen in	Bezirk		Stadt	
	Zahl	%	Zahl	%
Einfamilienhäusern	379	9,8		14,8
Zweifamilienhäusern	24	0,6		5,6
MFH mit 3 - 6 Whg. ⁴⁾	11	0,3		16,1
MFH mit 7 und mehr Whg. ⁴⁾	3 470	89,3		63,5
zusammen	3 884	100,0		100,0

4) MFH= Mehrfamilienhäuser

Stand: 31.12.2020

Erwerbsbeteiligung	Bezirk		Stadt	
	Zahl	% ⁵⁾	Zahl	% ⁵⁾
Sozialversicherungspflichtig Beschäftigte am Wohnort	2 832	65,4		63,7
Arbeitslose am Wohnort	217	5,0		4,5

5) %-Anteil an der erwerbsfähigen Bevölkerung

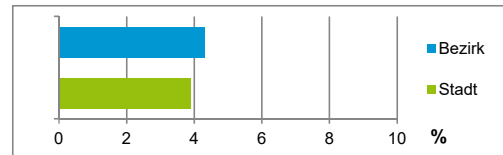
Stand: 31.12.2021

Quelle: Bundesagentur für Arbeit

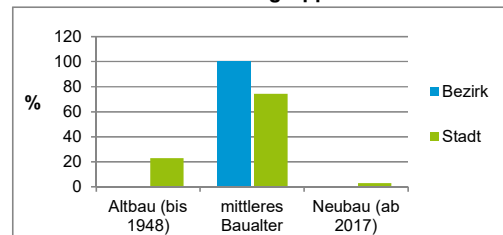
Kraftfahrzeuge	Bezirk		Stadt	
	Zahl		Zahl	
Anzahl der Pkw/Kombi	2 964		247 962	
Pkw/Kombi je 1 000 Einwohner	401		468	
Pkw/Kombi mit Dieselmotor, Anteil in %	28,4		31,9	

Stand: 31.12.2021

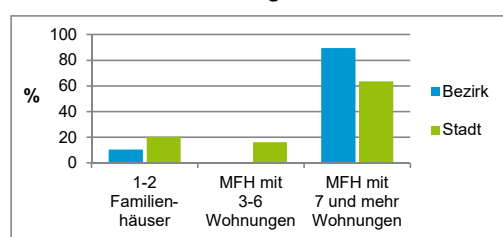
Anteil Haushalte Alleinerziehende



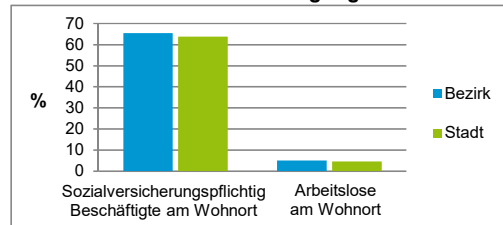
Baualtersgruppen



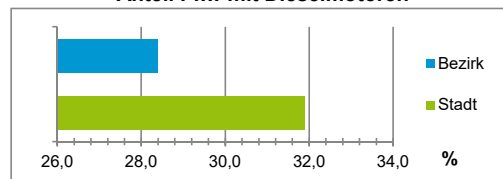
Wohnungsarten



Erwerbsbeteiligung



Anteil Pkw mit Dieselmotoren



Impressum

Herausgeberin:

Stadt Nürnberg
 Amt für Stadtforschung und Statistik
 für Nürnberg und Fürth
 Unschlittplatz 7a
 90403 Nürnberg
 Telefon 09 11 / 2 31-28 43
 Fax 09 11 / 2 31-28 44
 E-Mail statistikinfo@stadt.nuernberg.de
 Internet www.statistik.nuernberg.de