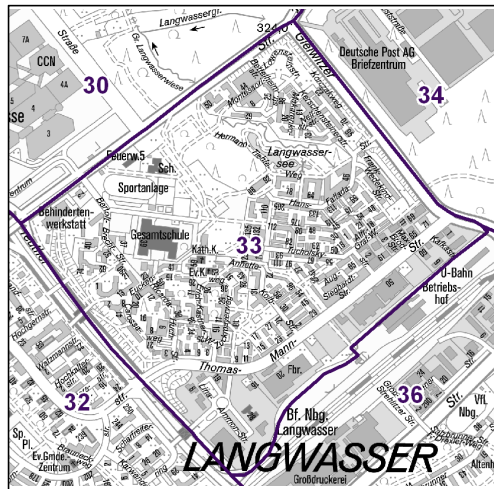
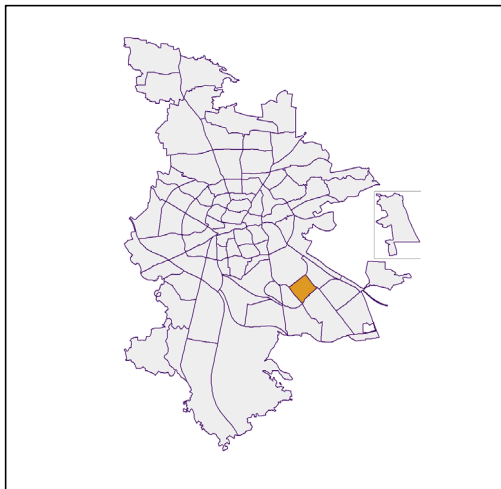


Bezirksdatenblätter Nürnberg 2021

Statistischer Bezirk: 33 Langwasser Nordost



	Bezirk	Gesamtstadt
Fläche in ha	125	18 640
Bevölkerung ¹⁾	6 816	530 222
Einwohner je ha	55	28

1) Einwohner mit Hauptwohnung in Nürnberg (Melderegister 31.12.2021)

Einwohner nach Geschlecht	Bezirk		Stadt	
	Zahl	%	Zahl	%
männlich	3 242	47,6		49,3
weiblich	3 574	52,4		50,7
zusammen	6 816	100,0		100,0

Stand: 31.12.2021

Einwohner nach Altersgruppen	Bezirk		Stadt	
	Zahl	%	Zahl	%
0 - 5 Jahre	330	4,8		5,6
6 - 14 Jahre	683	10,0		7,6
15 - 64 Jahre	3 970	58,2		66,6
ab 65 Jahre	1 833	26,9		20,2

Stand: 31.12.2021

Einwohner nach Nationalität	Bezirk		Stadt	
	Zahl	%	Zahl	%
Deutsche	5 858	85,9		75,1
Ausländer	958	14,1		24,9
darunter aus der EU	356	5,2 ²⁾		11,7 ²⁾
darunter aus der Türkei	71	1,0 ²⁾		3,1 ²⁾

2) Anteil an der Bevölkerung insgesamt

Stand: 31.12.2021

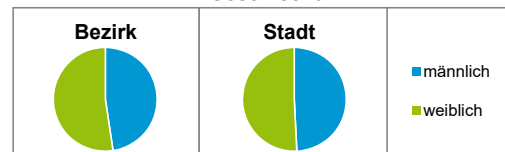
Einwohner nach Familienstand	Bezirk		Stadt	
	Zahl	%	Zahl	%
ledig	2 581	37,9		45,0
verheiratet	3 117	45,7		39,9
verwitwet	538	7,9		6,4
geschieden	580	8,5		8,7

Stand: 31.12.2021

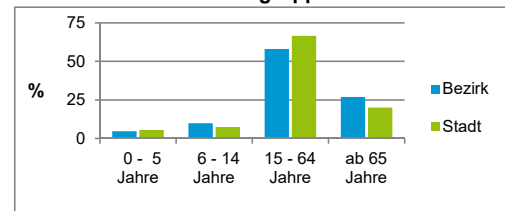
Bevölkerungsveränderung	Bezirk	Stadt
	Einwohner 2020	6 920
Einwohner 2016	6 908	529 407
Veränderung 2021 gegenüber 2020 in %	-1,5	-0,4
Veränderung 2021 gegenüber 2016 in %	-1,3	0,2

Stand: 31.12.2021

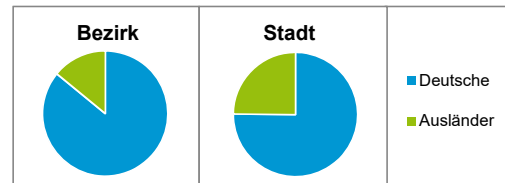
Geschlecht



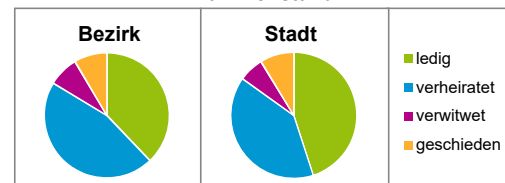
Altersgruppe



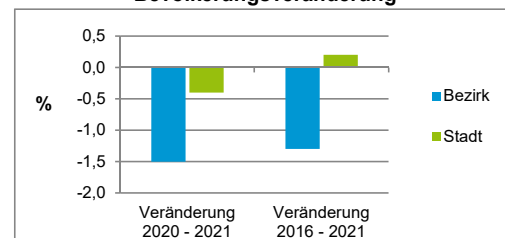
Nationalität



Familienstand



Bevölkerungsveränderung



Statistischer Bezirk: 33 Langwasser Nordost

Haushalte	Bezirk		Stadt
	Zahl	%	%
Alleinerziehende	204	6,7	3,9
sonstige Haushalte	2 832	93,3	96,1
zusammen	3 036	100,0	100,0

Stand: 31.12.2021

Wohnungen ³⁾ nach Baualtersgruppen	Bezirk		Stadt
	Zahl	%	%
Altbau (bis 1948)	2	0,1	22,9
mittleres Baualter	2 945	95,6	74,3
Neubau (ab 2017)	133	4,3	2,8
ohne Angabe	0	0,0	0,0
zusammen	3 080	100,0	100,0

3) in Wohngebäuden; ohne Wohnheime

Stand: 31.12.2020

Wohnungen in	Bezirk		Stadt
	Zahl	%	%
Einfamilienhäusern	798	25,9	14,8
Zweifamilienhäusern	74	2,4	5,6
MFH mit 3 - 6 Whg. ⁴⁾	160	5,2	16,1
MFH mit 7 und mehr Whg. ⁴⁾	2 048	66,5	63,5
zusammen	3 080	100,0	100,0

4) MFH= Mehrfamilienhäuser

Stand: 31.12.2020

Erwerbsbeteiligung	Bezirk		Stadt
	Zahl	% ⁵⁾	% ⁵⁾
Sozialversicherungspflichtig Beschäftigte am Wohnort	2 365	59,6	63,7
Arbeitslose am Wohnort	173	4,4	4,5

5) %-Anteil an der erwerbsfähigen Bevölkerung

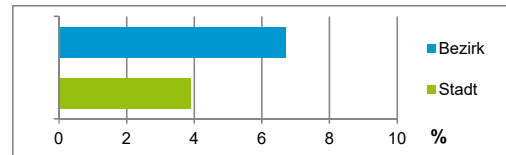
Stand: 31.12.2021

Quelle: Bundesagentur für Arbeit

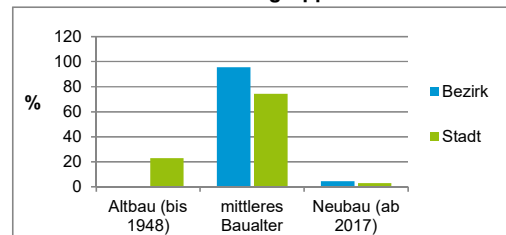
Kraftfahrzeuge	Bezirk		Stadt
	Zahl		
Anzahl der Pkw/Kombi	3 604		247 962
Pkw/Kombi je 1 000 Einwohner	529		468
Pkw/Kombi mit Dieselmotor, Anteil in %	34,7		31,9

Stand: 31.12.2021

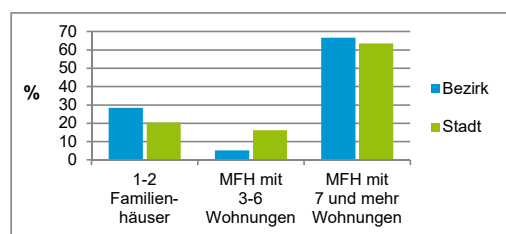
Anteil Haushalte Alleinerziehende



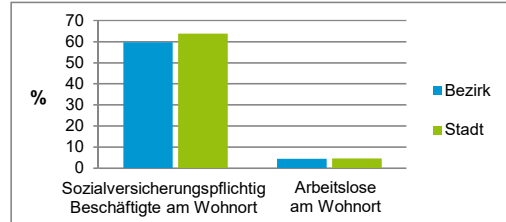
Baualtersgruppen



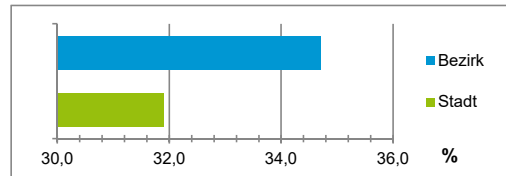
Wohnungsarten



Erwerbsbeteiligung



Anteil Pkw mit Dieselmotoren



Impressum

Herausgeberin:

Stadt Nürnberg
 Amt für Stadtforschung und Statistik
 für Nürnberg und Fürth
 Unschlittplatz 7a
 90403 Nürnberg
 Telefon 09 11 / 2 31-28 43
 Fax 09 11 / 2 31-28 44
 E-Mail statistikinfo@stadt.nuernberg.de
 Internet www.statistik.nuernberg.de