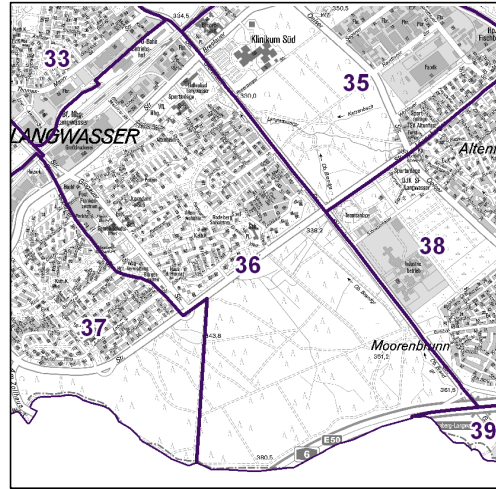
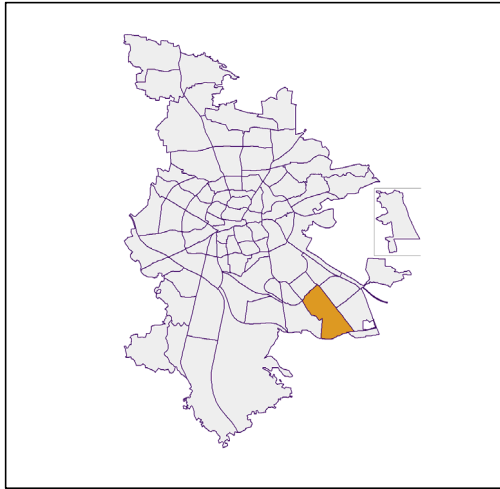


# Bezirksdatenblätter Nürnberg 2021

## Statistischer Bezirk: 36 Langwasser Südost



	Bezirk		Gesamtstadt
<b>Fläche in ha</b>	<b>406</b>		<b>18 640</b>
<b>Bevölkerung <sup>1)</sup></b>	<b>10 199</b>		<b>530 222</b>
<b>Einwohner je ha</b>	<b>25</b>		<b>28</b>

1) Einwohner mit Hauptwohnung in Nürnberg (Melderegister 31.12.2021)

	Bezirk		Stadt	
	Zahl	%	Zahl	%
<b>Einwohner nach Geschlecht</b>				
männlich	4 701	46,1		49,3
weiblich	5 498	53,9		50,7
<b>zusammen</b>	<b>10 199</b>	<b>100,0</b>		<b>100,0</b>

Stand: 31.12.2021

	Bezirk		Stadt	
	Zahl	%	Zahl	%
<b>Einwohner nach Altersgruppen</b>				
0 - 5 Jahre	536	5,3		5,6
6 - 14 Jahre	970	9,5		7,6
15 - 64 Jahre	5 977	58,6		66,6
ab 65 Jahre	2 716	26,6		20,2

Stand: 31.12.2021

	Bezirk		Stadt	
	Zahl	%	Zahl	%
<b>Einwohner nach Nationalität</b>				
Deutsche	7 880	77,3		75,1
Ausländer	2 319	22,7		24,9
darunter aus der EU	1 078	10,6 <sup>2)</sup>		11,7 <sup>2)</sup>
darunter aus der Türkei	206	2,0 <sup>2)</sup>		3,1 <sup>2)</sup>

2) Anteil an der Bevölkerung insgesamt Stand: 31.12.2021

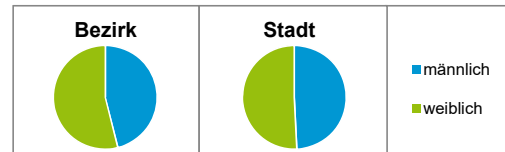
	Bezirk		Stadt	
	Zahl	%	Zahl	%
<b>Einwohner nach Familienstand</b>				
ledig	3 951	38,7		45,0
verheiratet	4 327	42,4		39,9
verwitwet	951	9,3		6,4
geschieden	970	9,5		8,7

Stand: 31.12.2021

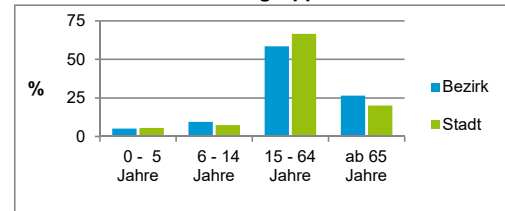
	Bezirk	Stadt
<b>Bevölkerungsveränderung</b>		
Einwohner 2020	10 167	532 331
Einwohner 2016	10 353	529 407
Veränderung 2021 gegenüber 2020 in %	0,3	-0,4
Veränderung 2021 gegenüber 2016 in %	-1,5	0,2

Stand: 31.12.2021

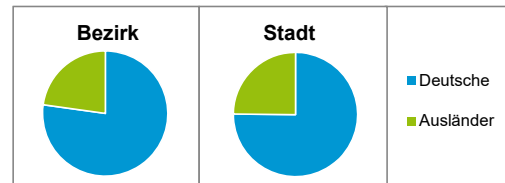
### Geschlecht



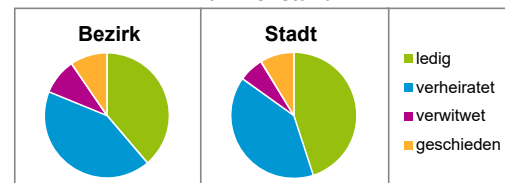
### Altersgruppe



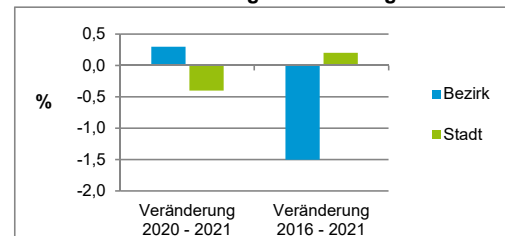
### Nationalität



### Familienstand



### Bevölkerungsveränderung



## Statistischer Bezirk: 36 Langwasser Südost

Haushalte	Bezirk		Stadt	
	Zahl	%	Zahl	%
Alleinerziehende	324	6,5		3,9
sonstige Haushalte	4 643	93,5		96,1
<b>zusammen</b>	<b>4 967</b>	<b>100,0</b>		<b>100,0</b>

Stand: 31.12.2021

Wohnungen <sup>3)</sup> nach Baualtersgruppen	Bezirk		Stadt	
	Zahl	%	Zahl	%
Altbau (bis 1948)	0	0,0		22,9
mittleres Baualter	4 989	99,6		74,3
Neubau (ab 2017)	19	0,4		2,8
ohne Angabe	0	0,0		0,0
<b>zusammen</b>	<b>5 008</b>	<b>100,0</b>		<b>100,0</b>

3) in Wohngebäuden;  
ohne Wohnheime

Stand: 31.12.2020

Wohnungen in	Bezirk		Stadt	
	Zahl	%	Zahl	%
Einfamilienhäusern	627	12,5		14,8
Zweifamilienhäusern	40	0,8		5,6
MFH mit 3 - 6 Whg. <sup>4)</sup>	288	5,8		16,1
MFH mit 7 und mehr Whg. <sup>4)</sup>	4 053	80,9		63,5
<b>zusammen</b>	<b>5 008</b>	<b>100,0</b>		<b>100,0</b>

4) MFH= Mehrfamilienhäuser

Stand: 31.12.2020

Erwerbsbeteiligung	Bezirk		Stadt	
	Zahl	% <sup>5)</sup>	Zahl	% <sup>5)</sup>
Sozialversicherungspflichtig Beschäftigte am Wohnort	3 633	60,8		63,7
Arbeitslose am Wohnort	364	6,1		4,5

5) %-Anteil an der erwerbsfähigen Bevölkerung

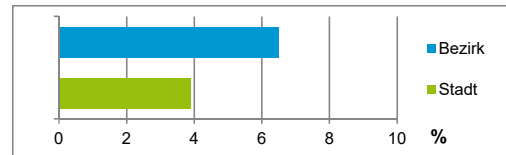
Stand: 31.12.2021

Quelle: Bundesagentur für Arbeit

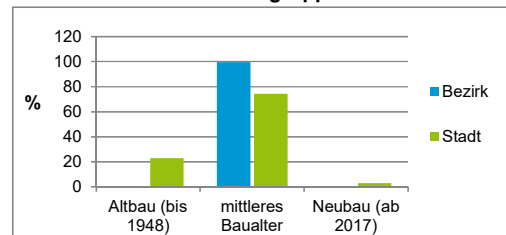
Kraftfahrzeuge	Bezirk		Stadt	
	Zahl		Zahl	
Anzahl der Pkw/Kombi	4 193		247 962	
Pkw/Kombi je 1 000 Einwohner	411		468	
Pkw/Kombi mit Dieselmotor, Anteil in %	30,8		31,9	

Stand: 31.12.2021

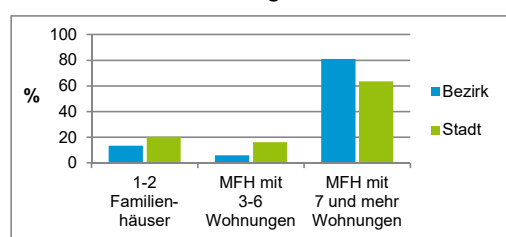
Anteil Haushalte Alleinerziehende



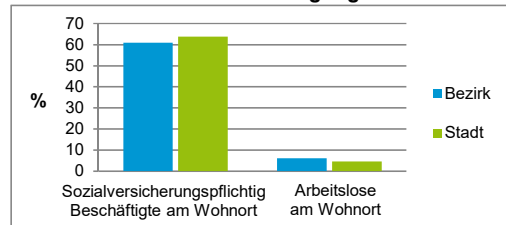
Baualtersgruppen



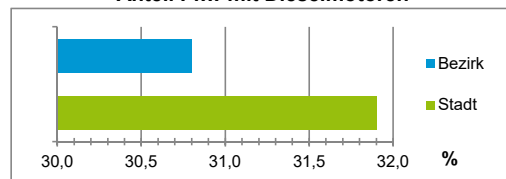
Wohnungsarten



Erwerbsbeteiligung



Anteil Pkw mit Dieselmotoren



### Impressum

Herausgeberin:

Stadt Nürnberg  
Amt für Stadtforschung und Statistik  
für Nürnberg und Fürth  
Unschlittplatz 7a  
90403 Nürnberg  
Telefon 09 11 / 2 31-28 43  
Fax 09 11 / 2 31-28 44  
E-Mail [statistikinfo@stadt.nuernberg.de](mailto:statistikinfo@stadt.nuernberg.de)  
Internet [www.statistik.nuernberg.de](http://www.statistik.nuernberg.de)