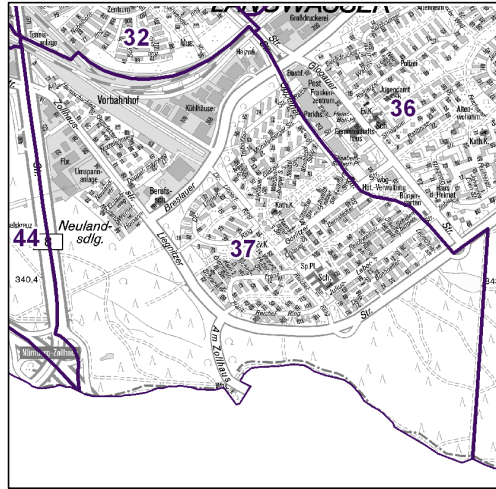
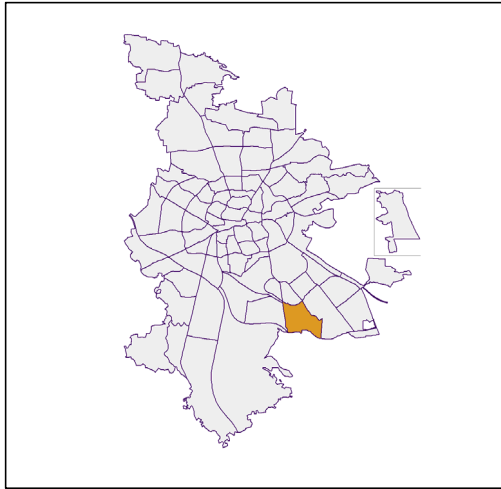


# Bezirksdatenblätter Nürnberg 2021

## Statistischer Bezirk: 37 Langwasser Südwest

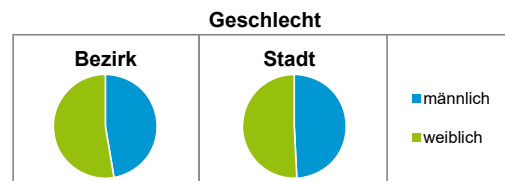


	Bezirk		Gesamtstadt	
<b>Fläche in ha</b>	<b>283</b>		<b>18 640</b>	
<b>Bevölkerung <sup>1)</sup></b>	<b>8 303</b>		<b>530 222</b>	
<b>Einwohner je ha</b>	<b>29</b>		<b>28</b>	

1) Einwohner mit Hauptwohnung in Nürnberg (Melderegister 31.12.2021)

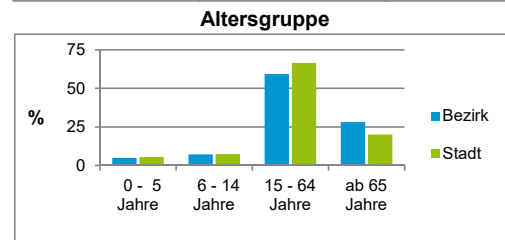
Einwohner nach Geschlecht	Bezirk		Stadt	
	Zahl	%	Zahl	%
männlich	3 926	47,3		49,3
weiblich	4 377	52,7		50,7
<b>zusammen</b>	<b>8 303</b>	<b>100,0</b>		<b>100,0</b>

Stand: 31.12.2021



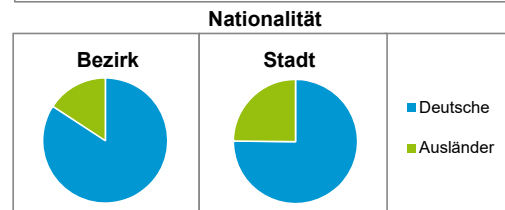
Einwohner nach Altersgruppen	Bezirk		Stadt	
	Zahl	%	Zahl	%
0 - 5 Jahre	425	5,1		5,6
6 - 14 Jahre	602	7,3		7,6
15 - 64 Jahre	4 934	59,4		66,6
ab 65 Jahre	2 342	28,2		20,2

Stand: 31.12.2021



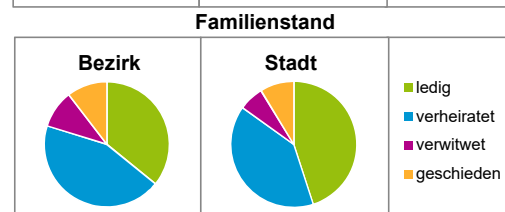
Einwohner nach Nationalität	Bezirk		Stadt	
	Zahl	%	Zahl	%
Deutsche	6 994	84,2		75,1
Ausländer	1 309	15,8		24,9
darunter aus der EU	573	6,9 <sup>2)</sup>		11,7 <sup>2)</sup>
darunter aus der Türkei	174	2,1 <sup>2)</sup>		3,1 <sup>2)</sup>

2) Anteil an der Bevölkerung insgesamt  
Stand: 31.12.2021



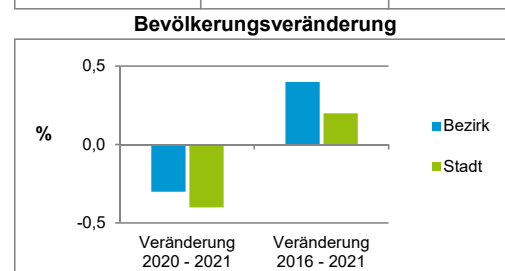
Einwohner nach Familienstand	Bezirk		Stadt	
	Zahl	%	Zahl	%
ledig	2 979	35,9		45,0
verheiratet	3 646	43,9		39,9
verwitwet	817	9,8		6,4
geschieden	861	10,4		8,7

Stand: 31.12.2021



Bevölkerungsveränderung	Bezirk		Stadt	
		Zahl	%	Zahl
Einwohner 2020	8 331		532 331	
Einwohner 2016	8 267		529 407	
Veränderung 2021 gegenüber 2020 in %	-0,3		-0,4	
Veränderung 2021 gegenüber 2016 in %	0,4		0,2	

Stand: 31.12.2021



## Statistischer Bezirk: 37 Langwasser Südwest

Haushalte	Bezirk		Stadt
	Zahl	%	%
Alleinerziehende	171	3,8	3,9
sonstige Haushalte	4 328	96,2	96,1
<b>zusammen</b>	<b>4 499</b>	<b>100,0</b>	<b>100,0</b>

Stand: 31.12.2021

Wohnungen <sup>3)</sup> nach Baualtersgruppen	Bezirk		Stadt
	Zahl	%	%
Altbau (bis 1948)	50	1,1	22,9
mittleres Baualter	4 493	98,6	74,3
Neubau (ab 2017)	15	0,3	2,8
ohne Angabe	0	0,0	0,0
<b>zusammen</b>	<b>4 558</b>	<b>100,0</b>	<b>100,0</b>

3) in Wohngebäuden; ohne Wohnheime

Stand: 31.12.2020

Wohnungen in	Bezirk		Stadt
	Zahl	%	%
Einfamilienhäusern	597	13,1	14,8
Zweifamilienhäusern	152	3,3	5,6
MFH mit 3 - 6 Whg. <sup>4)</sup>	671	14,7	16,1
MFH mit 7 und mehr Whg. <sup>4)</sup>	3 138	68,8	63,5
<b>zusammen</b>	<b>4 558</b>	<b>99,9</b>	<b>100,0</b>

4) MFH= Mehrfamilienhäuser

Stand: 31.12.2020

Erwerbsbeteiligung	Bezirk		Stadt
	Zahl	% <sup>5)</sup>	% <sup>5)</sup>
Sozialversicherungspflichtig Beschäftigte am Wohnort	3 315	67,2	63,7
Arbeitslose am Wohnort	187	3,8	4,5

5) %-Anteil an der erwerbsfähigen Bevölkerung

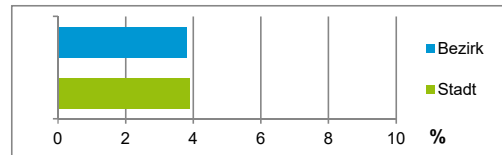
Stand: 31.12.2021

Quelle: Bundesagentur für Arbeit

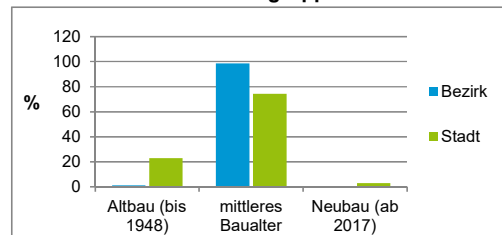
Kraftfahrzeuge	Bezirk		Stadt
	Zahl		
Anzahl der Pkw/Kombi	3 946		247 962
Pkw/Kombi je 1 000 Einwohner	475		468
Pkw/Kombi mit Dieselmotor, Anteil in %	30,0		31,9

Stand: 31.12.2021

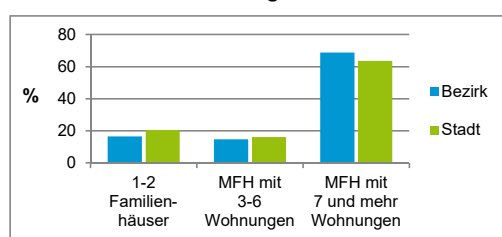
Anteil Haushalte Alleinerziehende



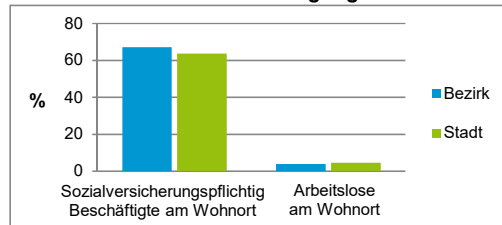
Baualtersgruppen



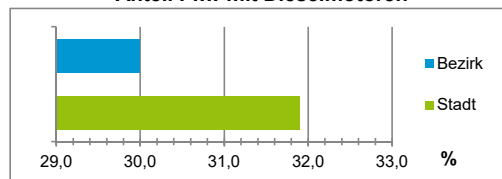
Wohnungsarten



Erwerbsbeteiligung



Anteil Pkw mit Dieselmotoren



### Impressum

Herausgeberin:

Stadt Nürnberg  
 Amt für Stadtforschung und Statistik  
 für Nürnberg und Fürth  
 Unschlittplatz 7a  
 90403 Nürnberg  
 Telefon 09 11 / 2 31-28 43  
 Fax 09 11 / 2 31-28 44  
 E-Mail statistikinfo@stadt.nuernberg.de  
 Internet www.statistik.nuernberg.de