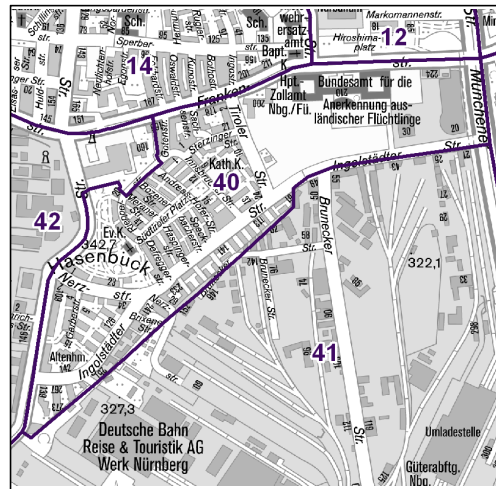
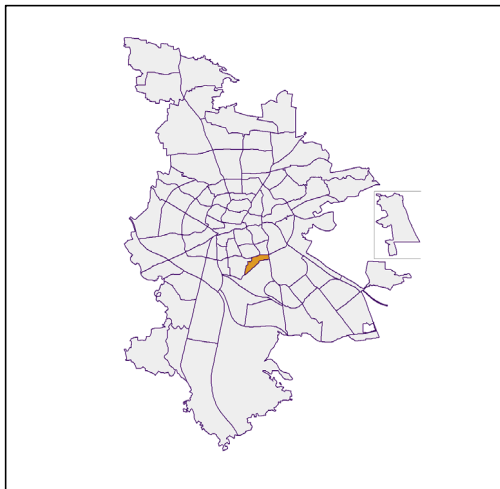


Bezirksdatenblätter Nürnberg 2021

Statistischer Bezirk: 40 Hasenbuck



	Bezirk		Gesamtstadt	
Fläche in ha	56		18 640	
Bevölkerung ¹⁾	4 041		530 222	
Einwohner je ha	72		28	

1) Einwohner mit Hauptwohnung in Nürnberg (Melderegister 31.12.2021)

Einwohner nach Geschlecht	Bezirk		Stadt	
	Zahl	%	Zahl	%
männlich	1 976	48,9		49,3
weiblich	2 065	51,1		50,7
zusammen	4 041	100,0		100,0

Stand: 31.12.2021

Einwohner nach Altersgruppen	Bezirk		Stadt	
	Zahl	%	Zahl	%
0 - 5 Jahre	238	5,9		5,6
6 - 14 Jahre	293	7,3		7,6
15 - 64 Jahre	2 698	66,8		66,6
ab 65 Jahre	812	20,1		20,2

Stand: 31.12.2021

Einwohner nach Nationalität	Bezirk		Stadt	
	Zahl	%	Zahl	%
Deutsche	2 873	71,1		75,1
Ausländer	1 168	28,9		24,9
darunter aus der EU	513	12,7 ²⁾		11,7 ²⁾
darunter aus der Türkei	226	5,6 ²⁾		3,1 ²⁾

2) Anteil an der Bevölkerung insgesamt

Stand: 31.12.2021

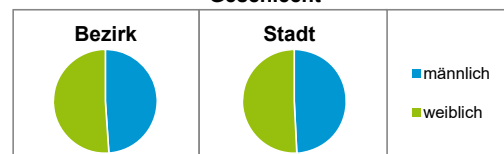
Einwohner nach Familienstand	Bezirk		Stadt	
	Zahl	%	Zahl	%
ledig	1 828	45,2		45,0
verheiratet	1 415	35,0		39,9
verwitwet	314	7,8		6,4
geschieden	484	12,0		8,7

Stand: 31.12.2021

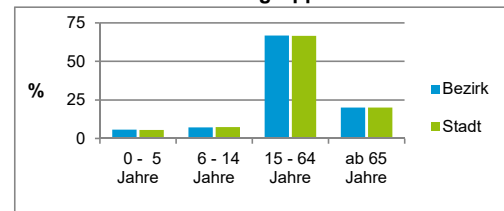
Bevölkerungsveränderung	Bezirk		Stadt	
		Zahl	%	Zahl
Einwohner 2020	4 082		532 331	
Einwohner 2016	4 255		529 407	
Veränderung 2021 gegenüber 2020 in %	-1,0		-0,4	
Veränderung 2021 gegenüber 2016 in %	-5,0		0,2	

Stand: 31.12.2021

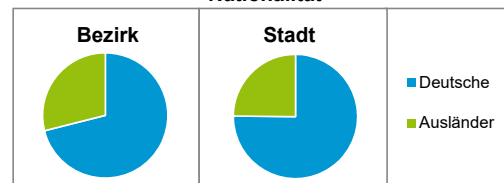
Geschlecht



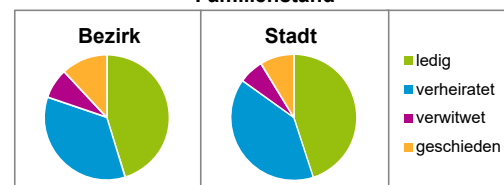
Altersgruppe



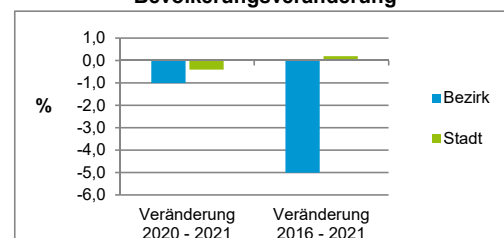
Nationalität



Familienstand



Bevölkerungsveränderung



Statistischer Bezirk: 40 Hasenbuck

Haushalte	Bezirk		Stadt
	Zahl	%	%
Alleinerziehende	102	5,0	3,9
sonstige Haushalte	1 949	95,0	96,1
zusammen	2 051	100,0	100,0

Stand: 31.12.2021

Wohnungen ³⁾ nach Baualtersgruppen	Bezirk		Stadt
	Zahl	%	%
Altbau (bis 1948)	582	28,6	22,9
mittleres Baualter	1 418	69,8	74,3
Neubau (ab 2017)	31	1,5	2,8
ohne Angabe	1	0,0	0,0
zusammen	2 032	99,9	100,0

3) in Wohngebäuden;
ohne Wohnheime

Stand: 31.12.2020

Wohnungen in	Bezirk		Stadt
	Zahl	%	%
Einfamilienhäusern	229	11,3	14,8
Zweifamilienhäusern	28	1,4	5,6
MFH mit 3 - 6 Whg. ⁴⁾	524	25,8	16,1
MFH mit 7 und mehr Whg. ⁴⁾	1 251	61,6	63,5
zusammen	2 032	100,1	100,0

4) MFH= Mehrfamilienhäuser

Stand: 31.12.2020

Erwerbsbeteiligung	Bezirk		Stadt
	Zahl	% ⁵⁾	% ⁵⁾
Sozialversicherungspflichtig Beschäftigte am Wohnort	1 716	63,6	63,7
Arbeitslose am Wohnort	152	5,6	4,5

5) %-Anteil an der erwerbsfähigen Bevölkerung

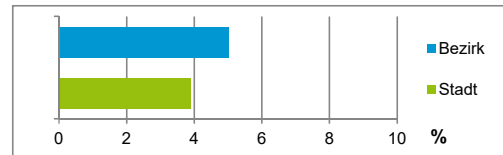
Stand: 31.12.2021

Quelle: Bundesagentur für Arbeit

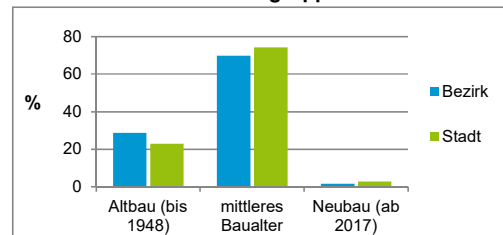
Kraftfahrzeuge	Bezirk		Stadt
	Zahl		
Anzahl der Pkw/Kombi	1 476		247 962
Pkw/Kombi je 1 000 Einwohner	365		468
Pkw/Kombi mit Dieselmotor, Anteil in %	33,1		31,9

Stand: 31.12.2021

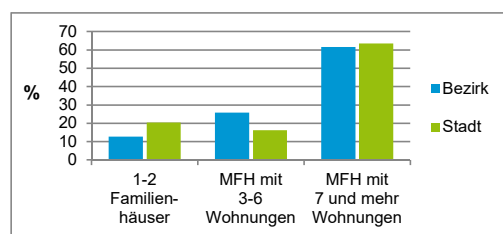
Anteil Haushalte Alleinerziehende



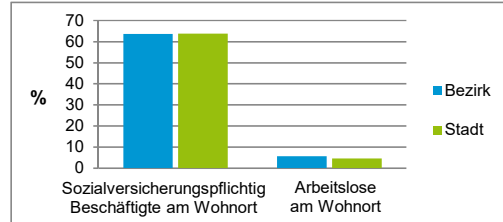
Baualtersgruppen



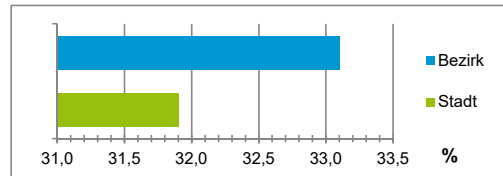
Wohnungsarten



Erwerbsbeteiligung



Anteil Pkw mit Dieselmotoren



Impressum

Herausgeberin:

Stadt Nürnberg
Amt für Stadtforschung und Statistik
für Nürnberg und Fürth
Unschlittplatz 7a
90403 Nürnberg
Telefon 09 11 / 2 31-28 43
Fax 09 11 / 2 31-28 44
E-Mail statistikinfo@stadt.nuernberg.de
Internet www.statistik.nuernberg.de