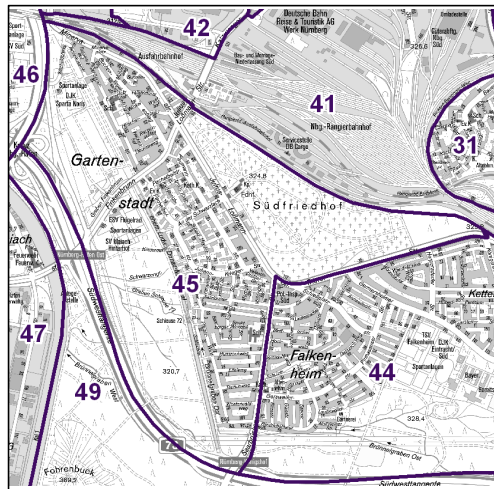
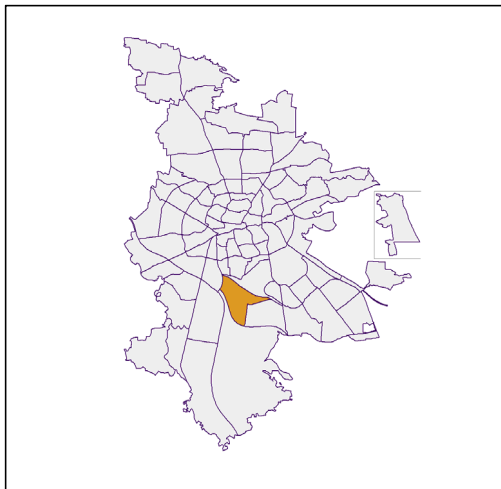


Bezirksdatenblätter Nürnberg 2021

Statistischer Bezirk: 45 Gartenstadt



	Bezirk		Gesamtstadt	
Fläche in ha	313		18 640	
Bevölkerung ¹⁾	7 352		530 222	
Einwohner je ha	23		28	

1) Einwohner mit Hauptwohnung in Nürnberg (Melderegister 31.12.2021)

Einwohner nach Geschlecht	Bezirk		Stadt	
	Zahl	%	Zahl	%
männlich	3 457	47,0		49,3
weiblich	3 895	53,0		50,7
zusammen	7 352	100,0		100,0

Stand: 31.12.2021

Einwohner nach Altersgruppen	Bezirk		Stadt	
	Zahl	%	Zahl	%
0 - 5 Jahre	387	5,3		5,6
6 - 14 Jahre	497	6,8		7,6
15 - 64 Jahre	4 454	60,6		66,6
ab 65 Jahre	2 014	27,4		20,2

Stand: 31.12.2021

Einwohner nach Nationalität	Bezirk		Stadt	
	Zahl	%	Zahl	%
Deutsche	6 453	87,8		75,1
Ausländer	899	12,2		24,9
darunter aus der EU	468	6,4 ²⁾		11,7 ²⁾
darunter aus der Türkei	158	2,1 ²⁾		3,1 ²⁾

2) Anteil an der Bevölkerung insgesamt

Stand: 31.12.2021

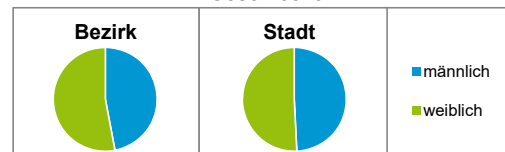
Einwohner nach Familienstand	Bezirk		Stadt	
	Zahl	%	Zahl	%
ledig	2 672	36,3		45,0
verheiratet	3 303	44,9		39,9
verwitwet	671	9,1		6,4
geschieden	706	9,6		8,7

Stand: 31.12.2021

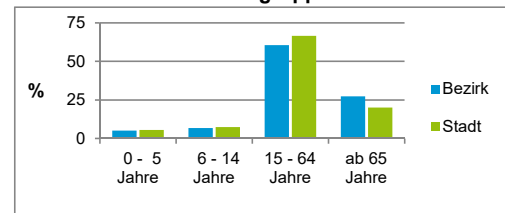
Bevölkerungsveränderung	Bezirk		Stadt	
		Zahl	%	Zahl
Einwohner 2020	7 349		532 331	
Einwohner 2016	7 448		529 407	
Veränderung 2021 gegenüber 2020 in %	0,0		-0,4	
Veränderung 2021 gegenüber 2016 in %	-1,3		0,2	

Stand: 31.12.2021

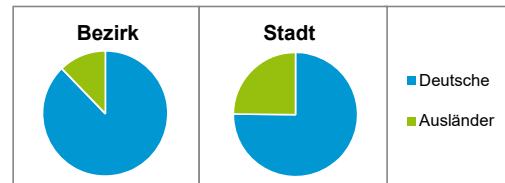
Geschlecht



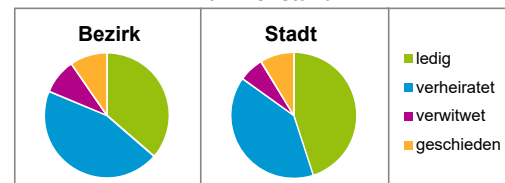
Altersgruppe



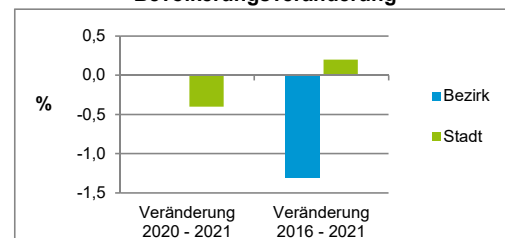
Nationalität



Familienstand



Bevölkerungsveränderung



Statistischer Bezirk: 45 Gartenstadt

Haushalte	Bezirk		Stadt	
	Zahl	%	Zahl	%
Alleinerziehende	166	4,1		3,9
sonstige Haushalte	3 887	95,9		96,1
zusammen	4 053	100,0		100,0

Stand: 31.12.2021

Wohnungen ³⁾ nach Baualtersgruppen	Bezirk		Stadt	
	Zahl	%	Zahl	%
Altbau (bis 1948)	1 304	30,7		22,9
mittleres Baualter	2 911	68,5		74,3
Neubau (ab 2017)	33	0,8		2,8
ohne Angabe	0	0,0		0,0
zusammen	4 248	100,0		100,0

3) in Wohngebäuden;
ohne Wohnheime

Stand: 31.12.2020

Wohnungen in	Bezirk		Stadt	
	Zahl	%	Zahl	%
Einfamilienhäusern	1 284	30,2		14,8
Zweifamilienhäusern	282	6,6		5,6
MFH mit 3 - 6 Whg. ⁴⁾	972	22,9		16,1
MFH mit 7 und mehr Whg. ⁴⁾	1 710	40,3		63,5
zusammen	4 248	100,0		100,0

4) MFH= Mehrfamilienhäuser

Stand: 31.12.2020

Erwerbsbeteiligung	Bezirk		Stadt	
	Zahl	% ⁵⁾	Zahl	% ⁵⁾
Sozialversicherungspflichtig Beschäftigte am Wohnort	3 017	67,7		63,7
Arbeitslose am Wohnort	120	2,7		4,5

5) %-Anteil an der erwerbsfähigen Bevölkerung

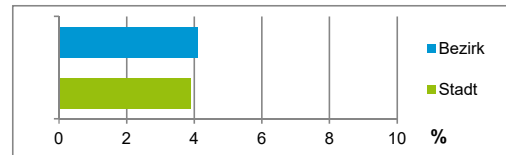
Stand: 31.12.2021

Quelle: Bundesagentur für Arbeit

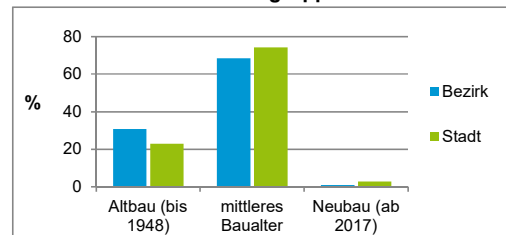
Kraftfahrzeuge	Bezirk		Stadt	
	Zahl		Zahl	
Anzahl der Pkw/Kombi	3 805		247 962	
Pkw/Kombi je 1 000 Einwohner	518		468	
Pkw/Kombi mit Dieselmotor, Anteil in %	23,2		31,9	

Stand: 31.12.2021

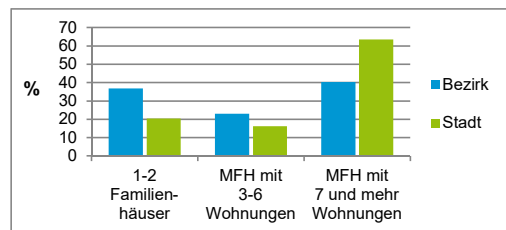
Anteil Haushalte Alleinerziehende



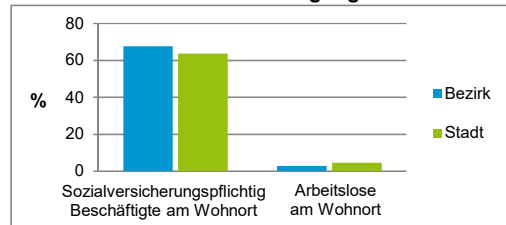
Baualtersgruppen



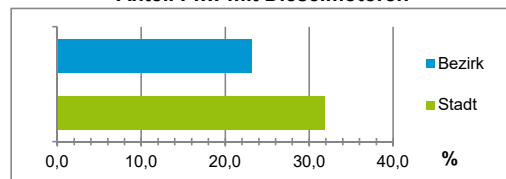
Wohnungsarten



Erwerbsbeteiligung



Anteil Pkw mit Dieselmotoren



Impressum

Herausgeberin:

Stadt Nürnberg
Amt für Stadtforschung und Statistik
für Nürnberg und Fürth
Unschlittplatz 7a
90403 Nürnberg
Telefon 09 11 / 2 31-28 43
Fax 09 11 / 2 31-28 44
E-Mail statistikinfo@stadt.nuernberg.de
Internet www.statistik.nuernberg.de