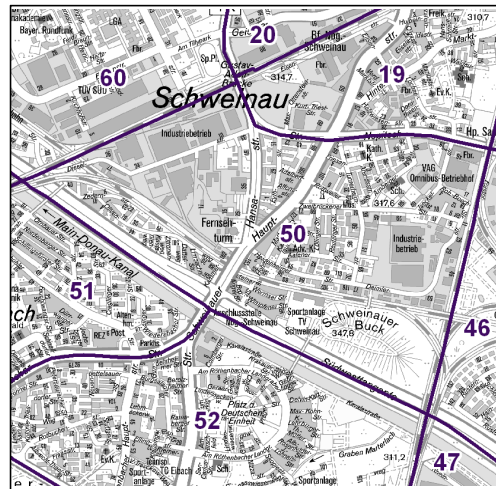
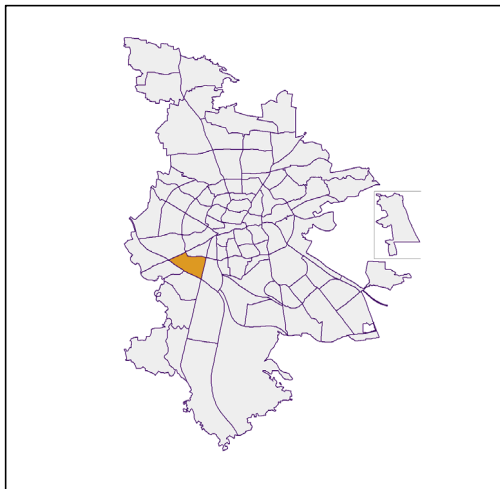


Bezirksdatenblätter Nürnberg 2021

Statistischer Bezirk: 50 Hohe Marter

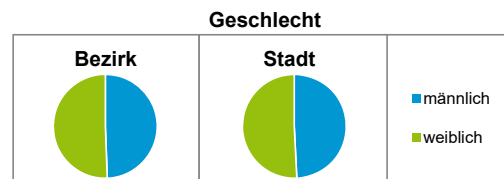


	Bezirk		Gesamtstadt
Fläche in ha	168		18 640
Bevölkerung ¹⁾	7 100		530 222
Einwohner je ha	42		28

1) Einwohner mit Hauptwohnung in Nürnberg (Melderegister 31.12.2021)

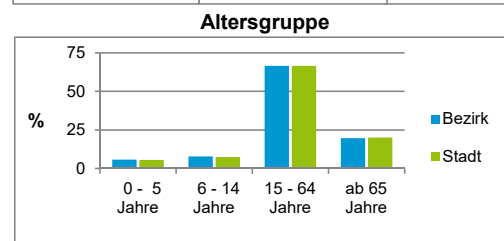
Einwohner nach Geschlecht	Bezirk		Stadt	
	Zahl	%	Zahl	%
männlich	3 510	49,4		49,3
weiblich	3 590	50,6		50,7
zusammen	7 100	100,0		100,0

Stand: 31.12.2021



Einwohner nach Altersgruppen	Bezirk		Stadt	
	Zahl	%	Zahl	%
0 - 5 Jahre	410	5,8		5,6
6 - 14 Jahre	560	7,9		7,6
15 - 64 Jahre	4 729	66,6		66,6
ab 65 Jahre	1 401	19,7		20,2

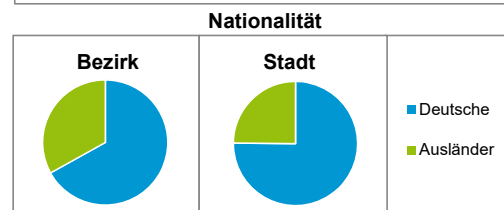
Stand: 31.12.2021



Einwohner nach Nationalität	Bezirk		Stadt	
	Zahl	%	Zahl	%
Deutsche	4 751	66,9		75,1
Ausländer	2 349	33,1		24,9
darunter aus der EU	1 235	17,4 ²⁾		11,7 ²⁾
darunter aus der Türkei	461	6,5 ²⁾		3,1 ²⁾

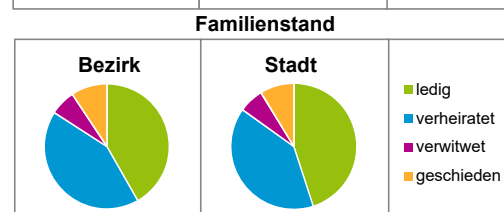
2) Anteil an der Bevölkerung insgesamt

Stand: 31.12.2021



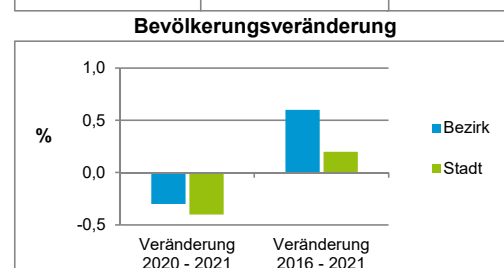
Einwohner nach Familienstand	Bezirk		Stadt	
	Zahl	%	Zahl	%
ledig	2 964	41,7		45,0
verheiratet	3 005	42,3		39,9
verwitwet	471	6,6		6,4
geschieden	660	9,3		8,7

Stand: 31.12.2021



Bevölkerungsveränderung	Bezirk		Stadt	
	Zahl	%	Zahl	%
Einwohner 2020	7 119		532 331	
Einwohner 2016	7 056		529 407	
Veränderung 2021 gegenüber 2020 in %	-0,3		-0,4	
Veränderung 2021 gegenüber 2016 in %	0,6		0,2	

Stand: 31.12.2021



Statistischer Bezirk: 50 Hohe Marter

Haushalte	Bezirk		Stadt	
	Zahl	%	Zahl	%
Alleinerziehende	203	5,5		3,9
sonstige Haushalte	3 473	94,5		96,1
zusammen	3 676	100,0		100,0

Stand: 31.12.2021

Wohnungen ³⁾ nach Baualtersgruppen	Bezirk		Stadt	
	Zahl	%	Zahl	%
Altbau (bis 1948)	626	16,8		22,9
mittleres Baualter	3 005	80,6		74,3
Neubau (ab 2017)	96	2,6		2,8
ohne Angabe	0	0,0		0,0
zusammen	3 727	100,0		100,0

3) in Wohngebäuden; ohne Wohnheime

Stand: 31.12.2020

Wohnungen in	Bezirk		Stadt	
	Zahl	%	Zahl	%
Einfamilienhäusern	306	8,2		14,8
Zweifamilienhäusern	124	3,3		5,6
MFH mit 3 - 6 Whg. ⁴⁾	813	21,8		16,1
MFH mit 7 und mehr Whg. ⁴⁾	2 484	66,6		63,5
zusammen	3 727	99,9		100,0

4) MFH= Mehrfamilienhäuser

Stand: 31.12.2020

Erwerbsbeteiligung	Bezirk		Stadt	
	Zahl	% ⁵⁾	Zahl	% ⁵⁾
Sozialversicherungspflichtig Beschäftigte am Wohnort	3 047	64,4		63,7
Arbeitslose am Wohnort	252	5,3		4,5

5) %-Anteil an der erwerbsfähigen Bevölkerung

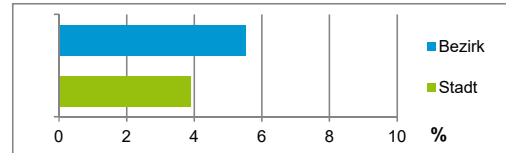
Stand: 31.12.2021

Quelle: Bundesagentur für Arbeit

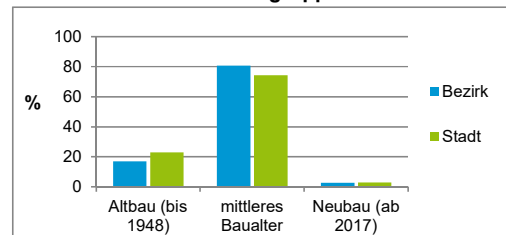
Kraftfahrzeuge	Bezirk		Stadt	
	Zahl	%	Zahl	%
Anzahl der Pkw/Kombi	3 073		247 962	
Pkw/Kombi je 1 000 Einwohner	433		468	
Pkw/Kombi mit Dieselmotor, Anteil in %	35,3		31,9	

Stand: 31.12.2021

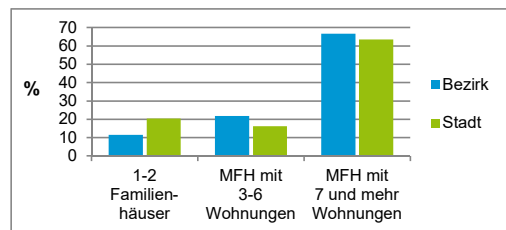
Anteil Haushalte Alleinerziehende



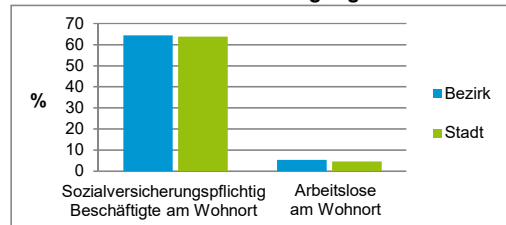
Baualtersgruppen



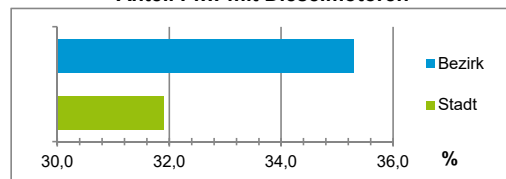
Wohnungsarten



Erwerbsbeteiligung



Anteil Pkw mit Dieselmotoren



Impressum

Herausgeberin:

Stadt Nürnberg
 Amt für Stadtforschung und Statistik
 für Nürnberg und Fürth
 Unschlittplatz 7a
 90403 Nürnberg
 Telefon 09 11 / 2 31-28 43
 Fax 09 11 / 2 31-28 44
 E-Mail statistikinfo@stadt.nuernberg.de
 Internet www.statistik.nuernberg.de