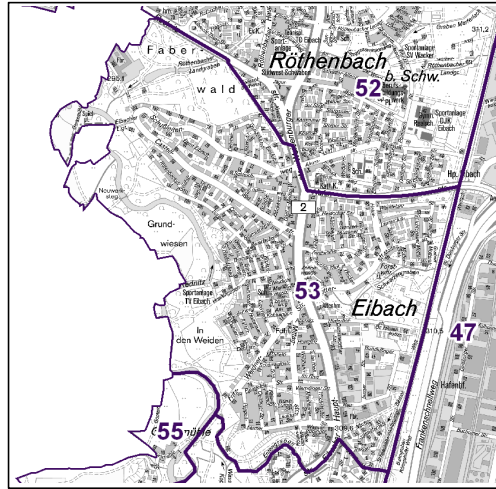


Bezirksdatenblätter Nürnberg 2021

Statistischer Bezirk: 53 Eibach



	Bezirk		Gesamtstadt
Fläche in ha	320		18 640
Bevölkerung ¹⁾	8 729		530 222
Einwohner je ha	27		28

1) Einwohner mit Hauptwohnung in Nürnberg (Melderegister 31.12.2021)

Einwohner nach Geschlecht	Bezirk		Stadt	
	Zahl	%	Zahl	%
männlich	4 281	49,0		49,3
weiblich	4 448	51,0		50,7
zusammen	8 729	100,0		100,0

Stand: 31.12.2021

Einwohner nach Altersgruppen	Bezirk		Stadt	
	Zahl	%	Zahl	%
0 - 5 Jahre	490	5,6		5,6
6 - 14 Jahre	645	7,4		7,6
15 - 64 Jahre	5 448	62,4		66,6
ab 65 Jahre	2 146	24,6		20,2

Stand: 31.12.2021

Einwohner nach Nationalität	Bezirk		Stadt	
	Zahl	%	Zahl	%
Deutsche	7 616	87,2		75,1
Ausländer	1 113	12,8		24,9
darunter aus der EU	606	6,9 ²⁾		11,7 ²⁾
darunter aus der Türkei	197	2,3 ²⁾		3,1 ²⁾

2) Anteil an der Bevölkerung insgesamt

Stand: 31.12.2021

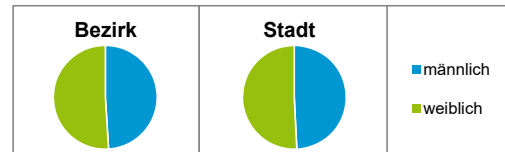
Einwohner nach Familienstand	Bezirk		Stadt	
	Zahl	%	Zahl	%
ledig	3 228	37,0		45,0
verheiratet	4 128	47,3		39,9
verwitwet	691	7,9		6,4
geschieden	682	7,8		8,7

Stand: 31.12.2021

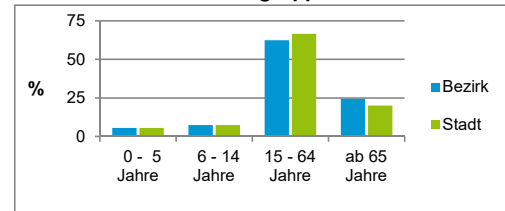
Bevölkerungsveränderung	Bezirk		Stadt	
	Zahl	%	Zahl	%
Einwohner 2020	8 653		532 331	
Einwohner 2016	8 702		529 407	
Veränderung 2021 gegenüber 2020 in %	0,9		-0,4	
Veränderung 2021 gegenüber 2016 in %	0,3		0,2	

Stand: 31.12.2021

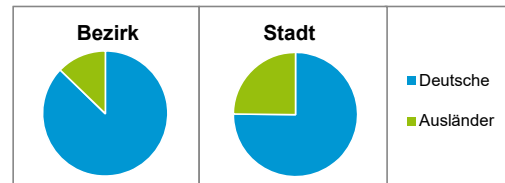
Geschlecht



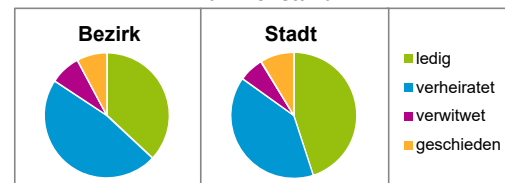
Altersgruppe



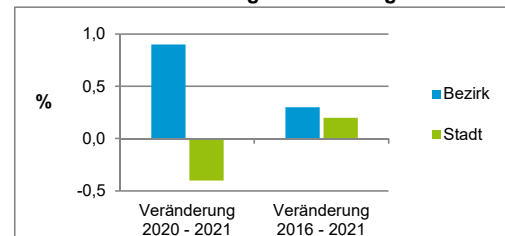
Nationalität



Familienstand



Bevölkerungsveränderung



Statistischer Bezirk: 53 Eibach

Haushalte	Bezirk		Stadt	
	Zahl	%	Zahl	%
Alleinerziehende	150	3,5		3,9
sonstige Haushalte	4 147	96,5		96,1
zusammen	4 297	100,0		100,0

Stand: 31.12.2021

Wohnungen ³⁾ nach Baualtersgruppen	Bezirk		Stadt	
	Zahl	%	Zahl	%
Altbau (bis 1948)	939	19,6		22,9
mittleres Baualter	3 684	77,1		74,3
Neubau (ab 2017)	156	3,3		2,8
ohne Angabe	1	0,0		0,0
zusammen	4 780	100,0		100,0

3) in Wohngebäuden;
ohne Wohnheime

Stand: 31.12.2020

Wohnungen in	Bezirk		Stadt	
	Zahl	%	Zahl	%
Einfamilienhäusern	1 500	31,4		14,8
Zweifamilienhäusern	790	16,5		5,6
MFH mit 3 - 6 Whg. ⁴⁾	1 566	32,8		16,1
MFH mit 7 und mehr Whg. ⁴⁾	924	19,3		63,5
zusammen	4 780	100,0		100,0

4) MFH= Mehrfamilienhäuser

Stand: 31.12.2020

Erwerbsbeteiligung	Bezirk		Stadt	
	Zahl	% ⁵⁾	Zahl	% ⁵⁾
Sozialversicherungspflichtig Beschäftigte am Wohnort	3 473	63,7		63,7
Arbeitslose am Wohnort	149	2,7		4,5

5) %-Anteil an der erwerbsfähigen Bevölkerung

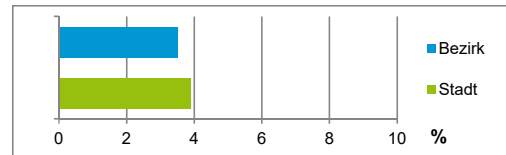
Stand: 31.12.2021

Quelle: Bundesagentur für Arbeit

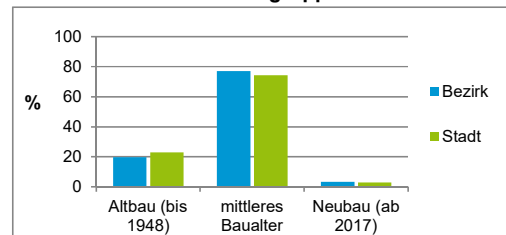
Kraftfahrzeuge	Bezirk		Stadt	
	Zahl	%	Zahl	%
Anzahl der Pkw/Kombi	5 104		247 962	
Pkw/Kombi je 1 000 Einwohner	585		468	
Pkw/Kombi mit Dieselmotor, Anteil in %	27,5		31,9	

Stand: 31.12.2021

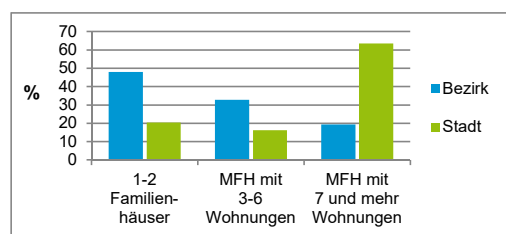
Anteil Haushalte Alleinerziehende



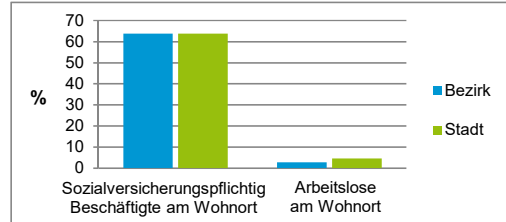
Baualtersgruppen



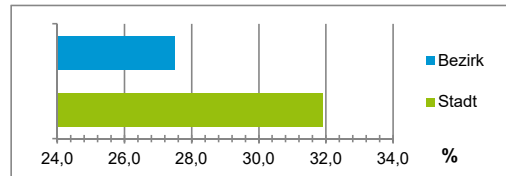
Wohnungsarten



Erwerbsbeteiligung



Anteil Pkw mit Dieselmotoren



Impressum

Herausgeberin:

Stadt Nürnberg
Amt für Stadtforschung und Statistik
für Nürnberg und Fürth
Unschlittplatz 7a
90403 Nürnberg
Telefon 09 11 / 2 31-28 43
Fax 09 11 / 2 31-28 44
E-Mail statistikinfo@stadt.nuernberg.de
Internet www.statistik.nuernberg.de