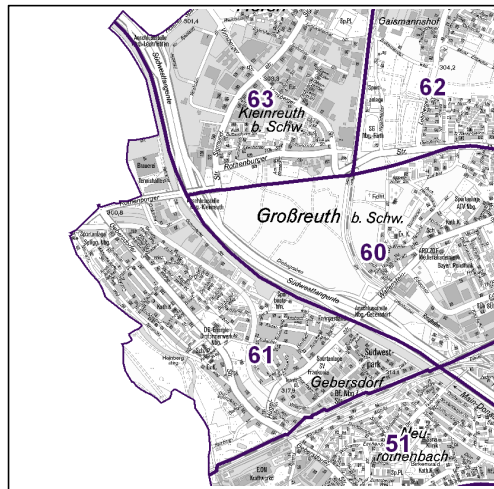
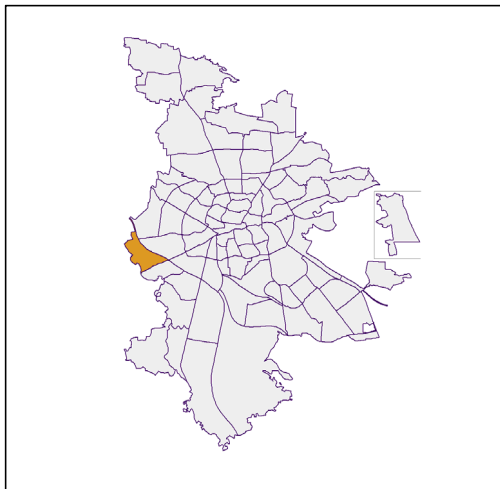


Bezirksdatenblätter Nürnberg 2021

Statistischer Bezirk: 61 Gebersdorf



	Bezirk		Gesamtstadt
Fläche in ha	227		18 640
Bevölkerung ¹⁾	4 284		530 222
Einwohner je ha	19		28

1) Einwohner mit Hauptwohnung in Nürnberg (Melderegister 31.12.2021)

	Bezirk		Stadt	
	Zahl	%	Zahl	%
Einwohner nach Geschlecht				
männlich	2 190	51,1		49,3
weiblich	2 094	48,9		50,7
zusammen	4 284	100,0		100,0

Stand: 31.12.2021

	Bezirk		Stadt	
	Zahl	%	Zahl	%
Einwohner nach Altersgruppen				
0 - 5 Jahre	217	5,1		5,6
6 - 14 Jahre	305	7,1		7,6
15 - 64 Jahre	2 756	64,3		66,6
ab 65 Jahre	1 006	23,5		20,2

Stand: 31.12.2021

	Bezirk		Stadt	
	Zahl	%	Zahl	%
Einwohner nach Nationalität				
Deutsche	3 693	86,2		75,1
Ausländer	591	13,8		24,9
darunter aus der EU	373	8,7 ²⁾		11,7 ²⁾
darunter aus der Türkei	59	1,4 ²⁾		3,1 ²⁾

2) Anteil an der Bevölkerung insgesamt

Stand: 31.12.2021

	Bezirk		Stadt	
	Zahl	%	Zahl	%
Einwohner nach Familienstand				
ledig	1 585	37,0		45,0
verheiratet	2 097	48,9		39,9
verwitwet	322	7,5		6,4
geschieden	280	6,5		8,7

Stand: 31.12.2021

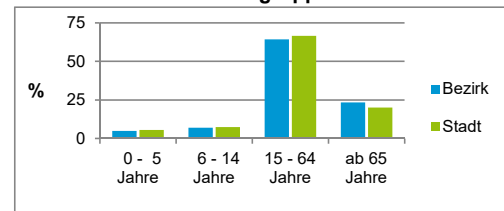
	Bezirk	Stadt
Bevölkerungsveränderung		
Einwohner 2020	4 285	532 331
Einwohner 2016	4 314	529 407
Veränderung 2021 gegenüber 2020 in %	0,0	-0,4
Veränderung 2021 gegenüber 2016 in %	-0,7	0,2

Stand: 31.12.2021

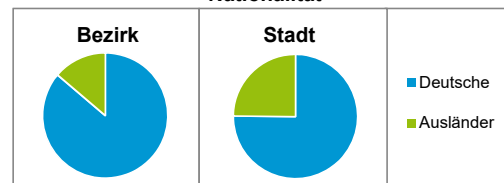
Geschlecht



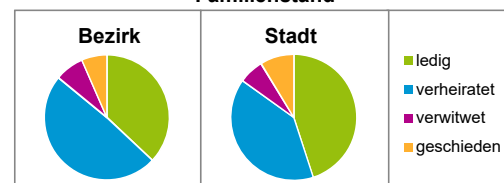
Altersgruppe



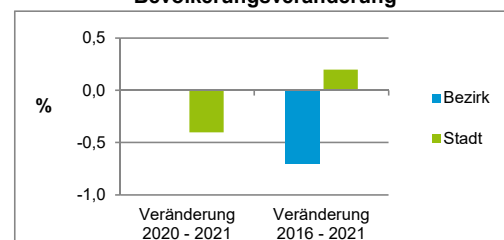
Nationalität



Familienstand



Bevölkerungsveränderung



Statistischer Bezirk: 61 Gebersdorf

Haushalte	Bezirk		Stadt
	Zahl	%	%
Alleinerziehende	65	3,1	3,9
sonstige Haushalte	2 009	96,9	96,1
zusammen	2 074	100,0	100,0

Stand: 31.12.2021

Wohnungen ³⁾ nach Baualtersgruppen	Bezirk		Stadt
	Zahl	%	%
Altbau (bis 1948)	224	10,3	22,9
mittleres Baualter	1 933	89,0	74,3
Neubau (ab 2017)	14	0,6	2,8
ohne Angabe	0	0,0	0,0
zusammen	2 171	99,9	100,0

3) in Wohngebäuden;
ohne Wohnheime

Stand: 31.12.2020

Wohnungen in	Bezirk		Stadt
	Zahl	%	%
Einfamilienhäusern	900	41,5	14,8
Zweifamilienhäusern	538	24,8	5,6
MFH mit 3 - 6 Whg. ⁴⁾	400	18,4	16,1
MFH mit 7 und mehr Whg. ⁴⁾	333	15,3	63,5
zusammen	2 171	100,0	100,0

4) MFH= Mehrfamilienhäuser

Stand: 31.12.2020

Erwerbsbeteiligung	Bezirk		Stadt
	Zahl	% ⁵⁾	% ⁵⁾
Sozialversicherungspflichtig Beschäftigte am Wohnort	1 787	64,8	63,7
Arbeitslose am Wohnort	80	2,9	4,5

5) %-Anteil an der erwerbsfähigen Bevölkerung

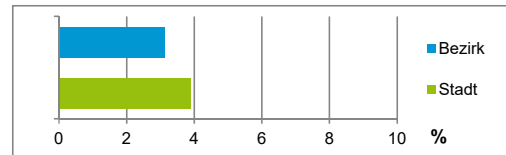
Stand: 31.12.2021

Quelle: Bundesagentur für Arbeit

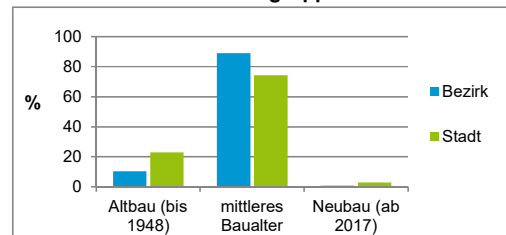
Kraftfahrzeuge	Bezirk		Stadt
	Zahl		
Anzahl der Pkw/Kombi	3 655		247 962
Pkw/Kombi je 1 000 Einwohner	853		468
Pkw/Kombi mit Dieselmotor, Anteil in %	42,6		31,9

Stand: 31.12.2021

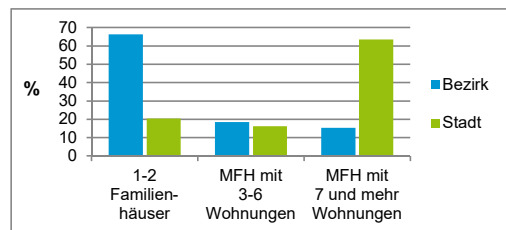
Anteil Haushalte Alleinerziehende



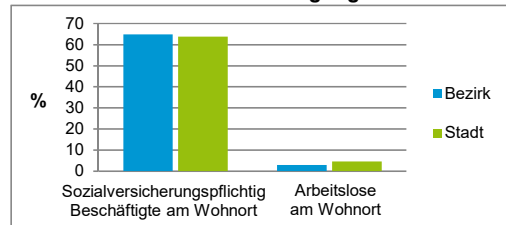
Baualtersgruppen



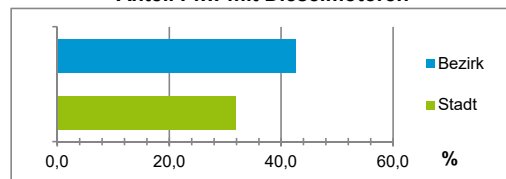
Wohnungsarten



Erwerbsbeteiligung



Anteil Pkw mit Dieselmotoren



Impressum

Herausgeberin:

Stadt Nürnberg
Amt für Stadtforschung und Statistik
für Nürnberg und Fürth
Unschlittplatz 7a
90403 Nürnberg
Telefon 09 11 / 2 31-28 43
Fax 09 11 / 2 31-28 44
E-Mail statistikinfo@stadt.nuernberg.de
Internet www.statistik.nuernberg.de