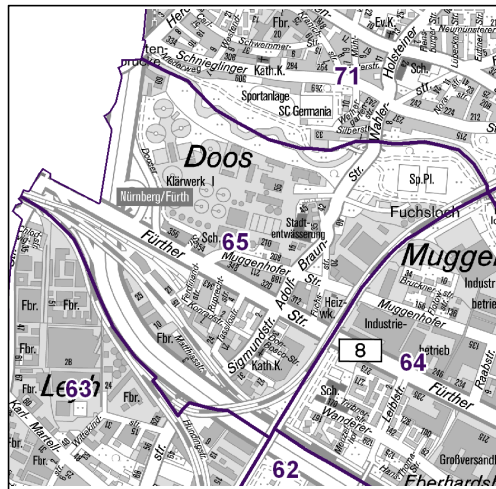
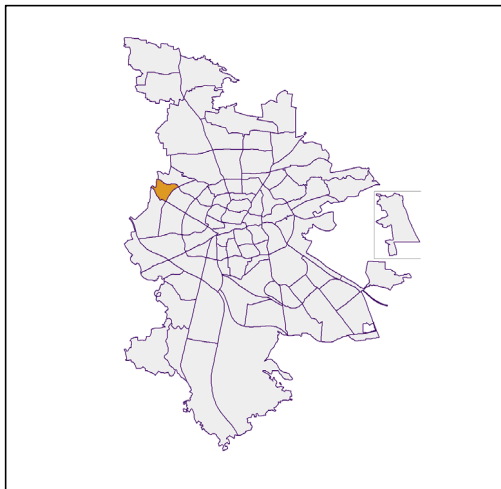


Bezirksdatenblätter Nürnberg 2021

Statistischer Bezirk: 65 Muggenhof



	Bezirk		Gesamtstadt	
Fläche in ha	93		18 640	
Bevölkerung ¹⁾	2 385		530 222	
Einwohner je ha	26		28	

1) Einwohner mit Hauptwohnung in Nürnberg (Melderegister 31.12.2021)

Einwohner nach Geschlecht	Bezirk		Stadt	
	Zahl	%	Zahl	%
männlich	1 319	55,3		49,3
weiblich	1 066	44,7		50,7
zusammen	2 385	100,0		100,0

Stand: 31.12.2021

Einwohner nach Altersgruppen	Bezirk		Stadt	
	Zahl	%	Zahl	%
0 - 5 Jahre	122	5,1		5,6
6 - 14 Jahre	179	7,5		7,6
15 - 64 Jahre	1 816	76,1		66,6
ab 65 Jahre	268	11,2		20,2

Stand: 31.12.2021

Einwohner nach Nationalität	Bezirk		Stadt	
	Zahl	%	Zahl	%
Deutsche	1 071	44,9		75,1
Ausländer	1 314	55,1		24,9
darunter aus der EU	823	34,5 ²⁾		11,7 ²⁾
darunter aus der Türkei	84	3,5 ²⁾		3,1 ²⁾

2) Anteil an der Bevölkerung insgesamt

Stand: 31.12.2021

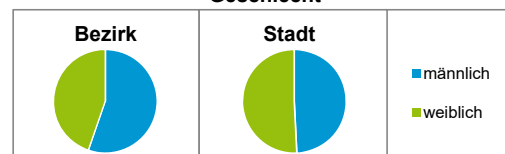
Einwohner nach Familienstand	Bezirk		Stadt	
	Zahl	%	Zahl	%
ledig	1 267	53,1		45,0
verheiratet	811	34,0		39,9
verwitwet	81	3,4		6,4
geschieden	226	9,5		8,7

Stand: 31.12.2021

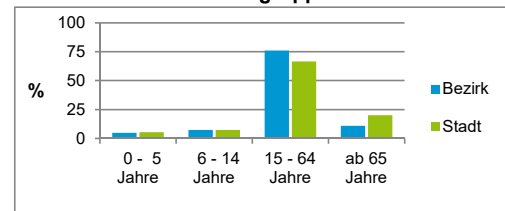
Bevölkerungsveränderung	Bezirk		Stadt	
		Zahl	%	Zahl
Einwohner 2020	2 510		532 331	
Einwohner 2016	2 583		529 407	
Veränderung 2021 gegenüber 2020 in %	-5,0		-0,4	
Veränderung 2021 gegenüber 2016 in %	-7,7		0,2	

Stand: 31.12.2021

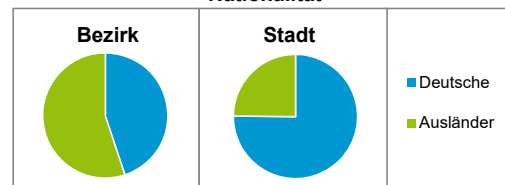
Geschlecht



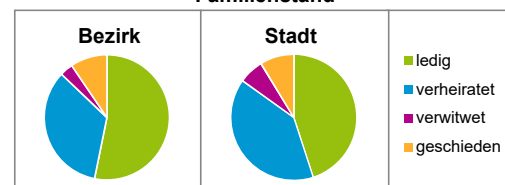
Altersgruppe



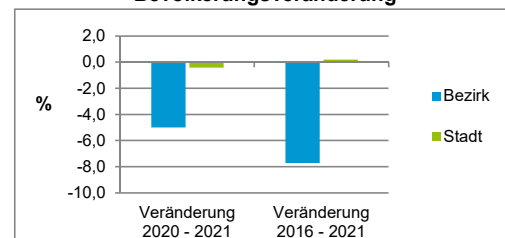
Nationalität



Familienstand



Bevölkerungsveränderung



Statistischer Bezirk: 65 Muggenhof

Haushalte	Bezirk		Stadt
	Zahl	%	%
Alleinerziehende	58	4,5	3,9
sonstige Haushalte	1 241	95,5	96,1
zusammen	1 299	100,0	100,0

Stand: 31.12.2021

Wohnungen ³⁾ nach Baualtersgruppen	Bezirk		Stadt
	Zahl	%	%
Altbau (bis 1948)	329	26,2	22,9
mittleres Baualter	829	66,1	74,3
Neubau (ab 2017)	96	7,7	2,8
ohne Angabe	0	0,0	0,0
zusammen	1 254	100,0	100,0

3) in Wohngebäuden;
ohne Wohnheime

Stand: 31.12.2020

Wohnungen in	Bezirk		Stadt
	Zahl	%	%
Einfamilienhäusern	27	2,2	14,8
Zweifamilienhäusern	10	0,8	5,6
MFH mit 3 - 6 Whg. ⁴⁾	111	8,9	16,1
MFH mit 7 und mehr Whg. ⁴⁾	1 106	88,2	63,5
zusammen	1 254	100,1	100,0

4) MFH= Mehrfamilienhäuser

Stand: 31.12.2020

Erwerbsbeteiligung	Bezirk		Stadt
	Zahl	% ⁵⁾	% ⁵⁾
Sozialversicherungspflichtig Beschäftigte am Wohnort	1 065	58,6	63,7
Arbeitslose am Wohnort	151	8,3	4,5

5) %-Anteil an der erwerbsfähigen Bevölkerung

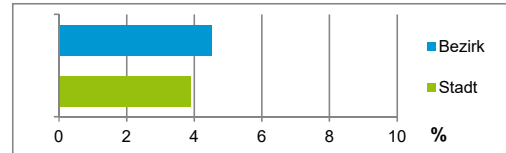
Stand: 31.12.2021

Quelle: Bundesagentur für Arbeit

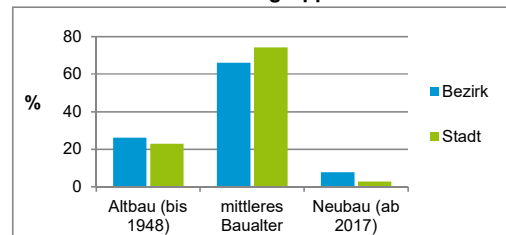
Kraftfahrzeuge	Bezirk		Stadt
	Zahl		
Anzahl der Pkw/Kombi	838		247 962
Pkw/Kombi je 1 000 Einwohner	351		468
Pkw/Kombi mit Dieselmotor, Anteil in %	40,5		31,9

Stand: 31.12.2021

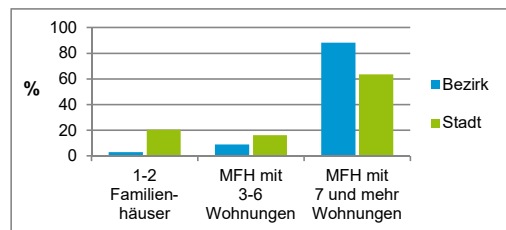
Anteil Haushalte Alleinerziehende



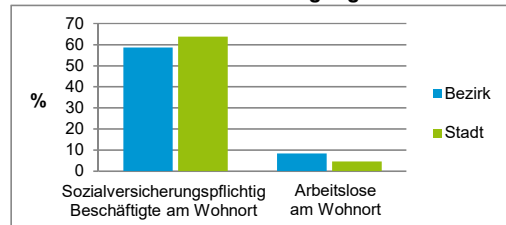
Baualtersgruppen



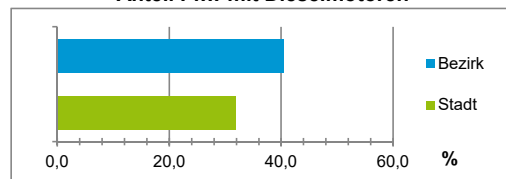
Wohnungsarten



Erwerbsbeteiligung



Anteil Pkw mit Dieselmotoren



Impressum

Herausgeberin:

Stadt Nürnberg
Amt für Stadtforschung und Statistik
für Nürnberg und Fürth
Unschlittplatz 7a
90403 Nürnberg
Telefon 09 11 / 2 31-28 43
Fax 09 11 / 2 31-28 44
E-Mail statistikinfo@stadt.nuernberg.de
Internet www.statistik.nuernberg.de