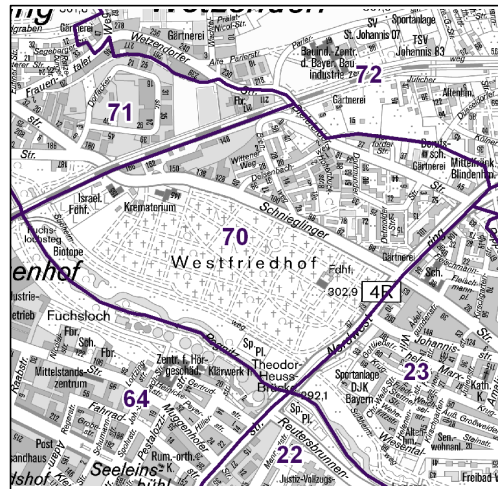
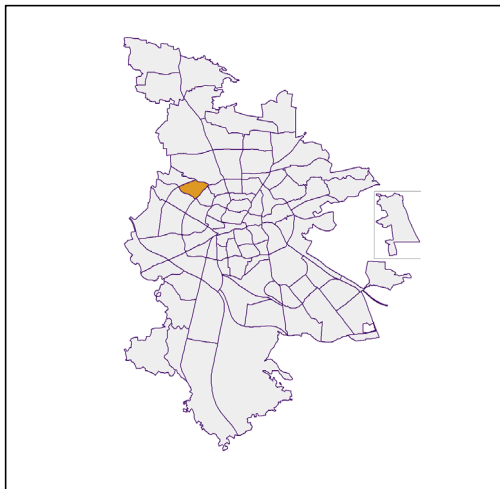


Bezirksdatenblätter Nürnberg 2021

Statistischer Bezirk: 70 Westfriedhof

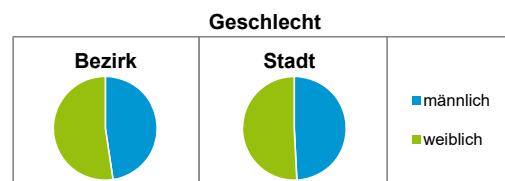


	Bezirk		Gesamtstadt	
Fläche in ha	98		18 640	
Bevölkerung ¹⁾	3 205		530 222	
Einwohner je ha	33		28	

1) Einwohner mit Hauptwohnung in Nürnberg (Melderegister 31.12.2021)

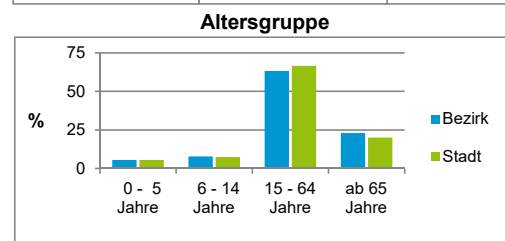
Einwohner nach Geschlecht	Bezirk		Stadt	
	Zahl	%	Zahl	%
männlich	1 524	47,6		49,3
weiblich	1 681	52,4		50,7
zusammen	3 205	100,0		100,0

Stand: 31.12.2021



Einwohner nach Altersgruppen	Bezirk		Stadt	
	Zahl	%	Zahl	%
0 - 5 Jahre	181	5,6		5,6
6 - 14 Jahre	257	8,0		7,6
15 - 64 Jahre	2 029	63,3		66,6
ab 65 Jahre	738	23,0		20,2

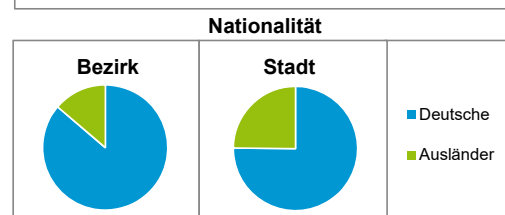
Stand: 31.12.2021



Einwohner nach Nationalität	Bezirk		Stadt	
	Zahl	%	Zahl	%
Deutsche	2 764	86,2		75,1
Ausländer	441	13,8		24,9
darunter aus der EU	209	6,5 ²⁾		11,7 ²⁾
darunter aus der Türkei	46	1,4 ²⁾		3,1 ²⁾

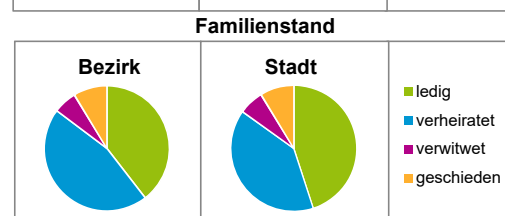
2) Anteil an der Bevölkerung insgesamt

Stand: 31.12.2021



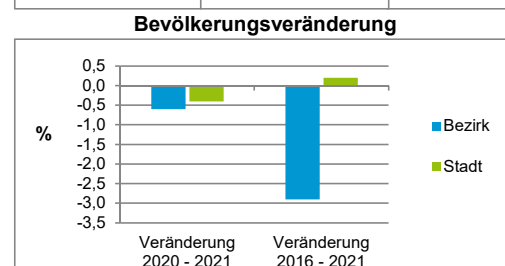
Einwohner nach Familienstand	Bezirk		Stadt	
	Zahl	%	Zahl	%
ledig	1 267	39,5		45,0
verheiratet	1 465	45,7		39,9
verwitwet	194	6,1		6,4
geschieden	279	8,7		8,7

Stand: 31.12.2021



Bevölkerungsveränderung	Bezirk		Stadt	
		Zahl	%	Zahl
Einwohner 2020	3 223		532 331	
Einwohner 2016	3 302		529 407	
Veränderung 2021 gegenüber 2020 in %	-0,6		-0,4	
Veränderung 2021 gegenüber 2016 in %	-2,9		0,2	

Stand: 31.12.2021



Statistischer Bezirk: 70 Westfriedhof

Haushalte	Bezirk		Stadt
	Zahl	%	%
Alleinerziehende	47	2,8	3,9
sonstige Haushalte	1 623	97,2	96,1
zusammen	1 670	100,0	100,0

Stand: 31.12.2021

Wohnungen ³⁾ nach Baualtersgruppen	Bezirk		Stadt
	Zahl	%	%
Altbau (bis 1948)	114	6,8	22,9
mittleres Baualter	1 510	90,4	74,3
Neubau (ab 2017)	47	2,8	2,8
ohne Angabe	0	0,0	0,0
zusammen	1 671	100,0	100,0

3) in Wohngebäuden; ohne Wohnheime

Stand: 31.12.2020

Wohnungen in	Bezirk		Stadt
	Zahl	%	%
Einfamilienhäusern	283	16,9	14,8
Zweifamilienhäusern	34	2,0	5,6
MFH mit 3 - 6 Whg. ⁴⁾	66	3,9	16,1
MFH mit 7 und mehr Whg. ⁴⁾	1 288	77,1	63,5
zusammen	1 671	99,9	100,0

4) MFH= Mehrfamilienhäuser

Stand: 31.12.2020

Erwerbsbeteiligung	Bezirk		Stadt
	Zahl	% ⁵⁾	% ⁵⁾
Sozialversicherungspflichtig Beschäftigte am Wohnort	1 424	70,2	63,7
Arbeitslose am Wohnort	63	3,1	4,5

5) %-Anteil an der erwerbsfähigen Bevölkerung

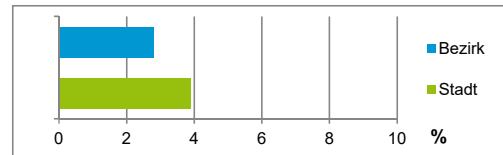
Stand: 31.12.2021

Quelle: Bundesagentur für Arbeit

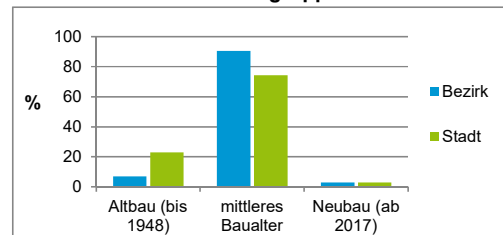
Kraftfahrzeuge	Bezirk		Stadt
	Zahl		
Anzahl der Pkw/Kombi	1 836		247 962
Pkw/Kombi je 1 000 Einwohner	573		468
Pkw/Kombi mit Dieselmotor, Anteil in %	34,5		31,9

Stand: 31.12.2021

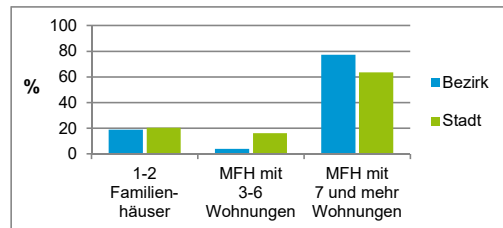
Anteil Haushalte Alleinerziehende



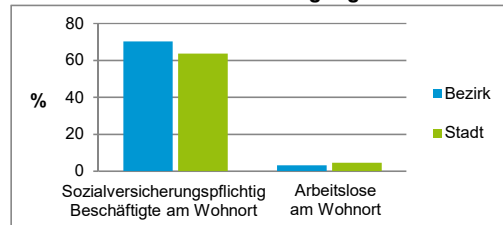
Baualtersgruppen



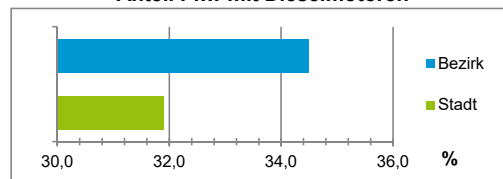
Wohnungsarten



Erwerbsbeteiligung



Anteil Pkw mit Dieselmotoren



Impressum

Herausgeberin:

Stadt Nürnberg
 Amt für Stadtforschung und Statistik
 für Nürnberg und Fürth
 Unschlittplatz 7a
 90403 Nürnberg
 Telefon 09 11 / 2 31-28 43
 Fax 09 11 / 2 31-28 44
 E-Mail statistikinfo@stadt.nuernberg.de
 Internet www.statistik.nuernberg.de