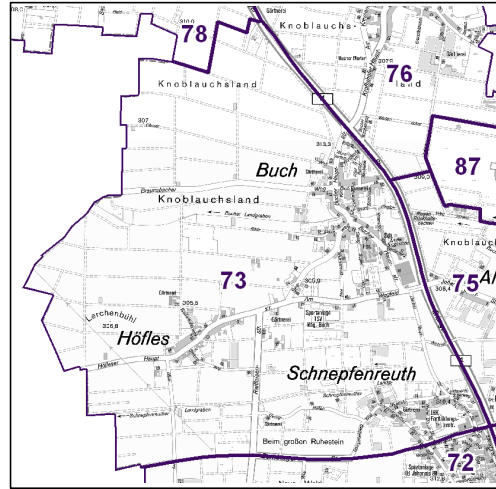
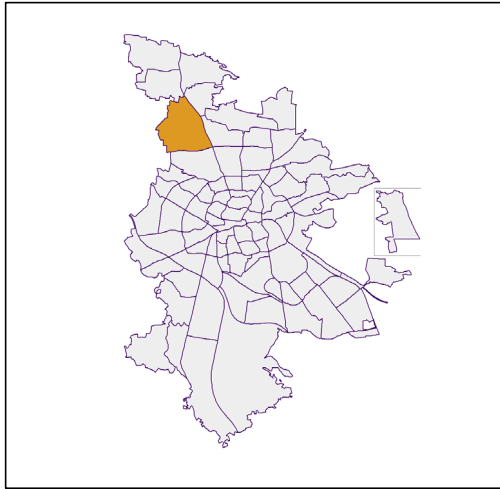


Bezirksdatenblätter Nürnberg 2021

Statistischer Bezirk: 73 Buch



	Bezirk		Gesamtstadt	
Fläche in ha	628		18 640	
Bevölkerung ¹⁾	1 887		530 222	
Einwohner je ha	3		28	

1) Einwohner mit Hauptwohnung in Nürnberg (Melderegister 31.12.2021)

	Bezirk		Stadt	
	Zahl	%	Zahl	%
Einwohner nach Geschlecht				
männlich	995	52,7		49,3
weiblich	892	47,3		50,7
zusammen	1 887	100,0		100,0

Stand: 31.12.2021

	Bezirk		Stadt	
	Zahl	%	Zahl	%
Einwohner nach Altersgruppen				
0 - 5 Jahre	118	6,3		5,6
6 - 14 Jahre	169	9,0		7,6
15 - 64 Jahre	1 342	71,1		66,6
ab 65 Jahre	258	13,7		20,2

Stand: 31.12.2021

	Bezirk		Stadt	
	Zahl	%	Zahl	%
Einwohner nach Nationalität				
Deutsche	1 381	73,2		75,1
Ausländer	506	26,8		24,9
darunter aus der EU	409	21,7 ²⁾		11,7 ²⁾
darunter aus der Türkei	25	1,3 ²⁾		3,1 ²⁾

2) Anteil an der Bevölkerung insgesamt Stand: 31.12.2021

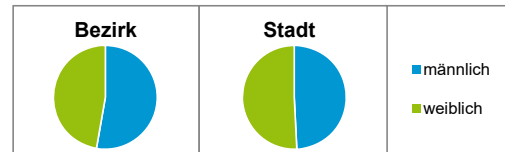
	Bezirk		Stadt	
	Zahl	%	Zahl	%
Einwohner nach Familienstand				
ledig	853	45,2		45,0
verheiratet	838	44,4		39,9
verwitwet	83	4,4		6,4
geschieden	113	6,0		8,7

Stand: 31.12.2021

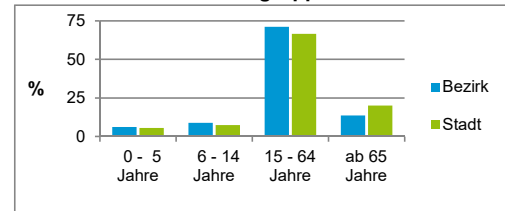
	Bezirk		Stadt	
	Bevölkerungsveränderung			
Einwohner 2020	1 858		532 331	
Einwohner 2016	1 723		529 407	
Veränderung 2021 gegenüber 2020 in %	1,6		-0,4	
Veränderung 2021 gegenüber 2016 in %	9,5		0,2	

Stand: 31.12.2021

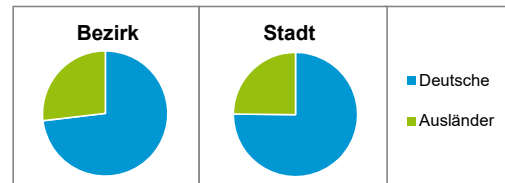
Geschlecht



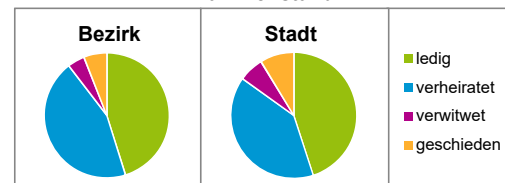
Altersgruppe



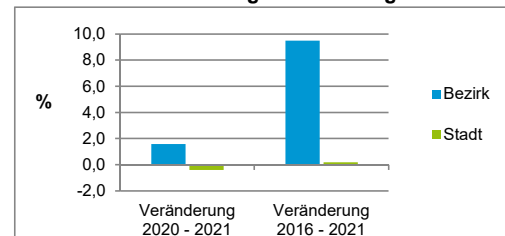
Nationalität



Familienstand



Bevölkerungsveränderung



Statistischer Bezirk: 73 Buch

Haushalte	Bezirk		Stadt	
	Zahl	%	Zahl	%
Alleinerziehende	30	3,5		3,9
sonstige Haushalte	827	96,5		96,1
zusammen	857	100,0		100,0

Stand: 31.12.2021

Wohnungen ³⁾ nach Baualtersgruppen	Bezirk		Stadt	
	Zahl	%	Zahl	%
Altbau (bis 1948)	231	33,6		22,9
mittleres Baualter	391	56,9		74,3
Neubau (ab 2017)	65	9,5		2,8
ohne Angabe	0	0,0		0,0
zusammen	687	100,0		100,0

3) in Wohngebäuden;
ohne Wohnheime

Stand: 31.12.2020

Wohnungen in	Bezirk		Stadt	
	Zahl	%	Zahl	%
Einfamilienhäusern	275	40,0		14,8
Zweifamilienhäusern	178	25,9		5,6
MFH mit 3 - 6 Whg. ⁴⁾	205	29,8		16,1
MFH mit 7 und mehr Whg. ⁴⁾	29	4,2		63,5
zusammen	687	99,9		100,0

4) MFH= Mehrfamilienhäuser

Stand: 31.12.2020

Erwerbsbeteiligung	Bezirk		Stadt	
	Zahl	% ⁵⁾	Zahl	% ⁵⁾
Sozialversicherungspflichtig Beschäftigte am Wohnort	905	67,4		63,7
Arbeitslose am Wohnort	18	1,3		4,5

5) %-Anteil an der erwerbsfähigen Bevölkerung

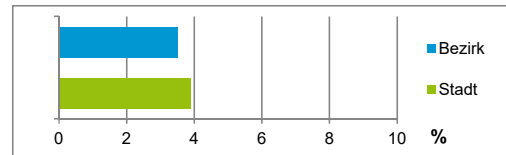
Stand: 31.12.2021

Quelle: Bundesagentur für Arbeit

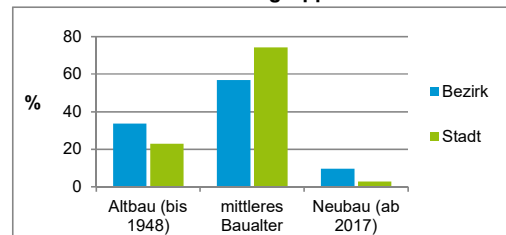
Kraftfahrzeuge	Bezirk		Stadt	
	Zahl		Zahl	
Anzahl der Pkw/Kombi	1 265		247 962	
Pkw/Kombi je 1 000 Einwohner	670		468	
Pkw/Kombi mit Dieselmotor, Anteil in %	36,5		31,9	

Stand: 31.12.2021

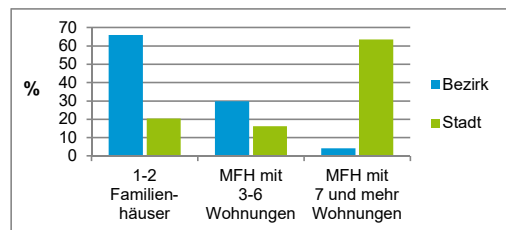
Anteil Haushalte Alleinerziehende



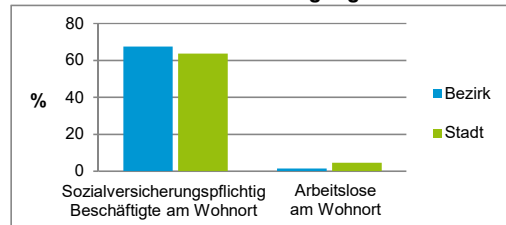
Baualtersgruppen



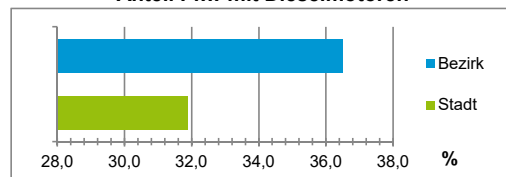
Wohnungsarten



Erwerbsbeteiligung



Anteil Pkw mit Dieselmotoren



Impressum

Herausgeberin:

Stadt Nürnberg
Amt für Stadtforschung und Statistik
für Nürnberg und Fürth
Unschlittplatz 7a
90403 Nürnberg
Telefon 09 11 / 2 31-28 43
Fax 09 11 / 2 31-28 44
E-Mail statistikinfo@stadt.nuernberg.de
Internet www.statistik.nuernberg.de