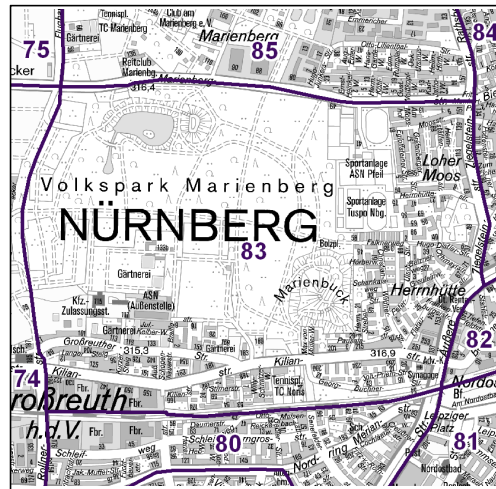
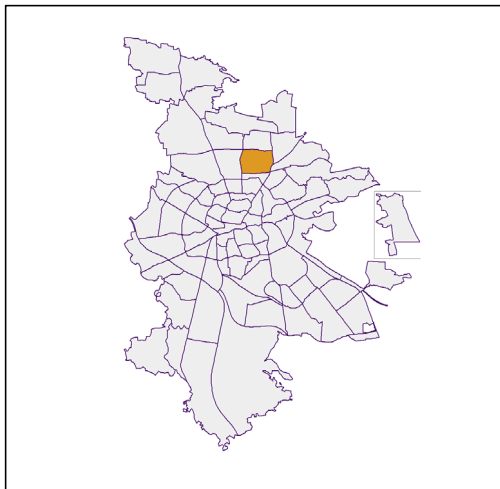


Bezirksdatenblätter Nürnberg 2021

Statistischer Bezirk: 83 Marienberg



	Bezirk		Gesamtstadt
Fläche in ha	229		18 640
Bevölkerung ¹⁾	4 238		530 222
Einwohner je ha	19		28

1) Einwohner mit Hauptwohnung in Nürnberg (Melderegister 31.12.2021)

Einwohner nach Geschlecht	Bezirk		Stadt	
	Zahl	%	Zahl	%
männlich	2 038	48,1		49,3
weiblich	2 200	51,9		50,7
zusammen	4 238	100,0		100,0

Stand: 31.12.2021

Einwohner nach Altersgruppen	Bezirk		Stadt	
	Zahl	%	Zahl	%
0 - 5 Jahre	253	6,0		5,6
6 - 14 Jahre	374	8,8		7,6
15 - 64 Jahre	2 572	60,7		66,6
ab 65 Jahre	1 039	24,5		20,2

Stand: 31.12.2021

Einwohner nach Nationalität	Bezirk		Stadt	
	Zahl	%	Zahl	%
Deutsche	3 900	92,0		75,1
Ausländer	338	8,0		24,9
darunter aus der EU	156	3,7 ²⁾		11,7 ²⁾
darunter aus der Türkei	26	0,6 ²⁾		3,1 ²⁾

2) Anteil an der Bevölkerung insgesamt

Stand: 31.12.2021

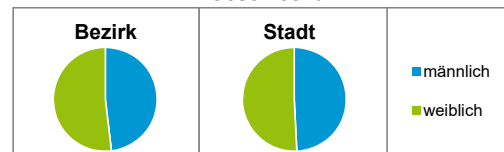
Einwohner nach Familienstand	Bezirk		Stadt	
	Zahl	%	Zahl	%
ledig	1 680	39,6		45,0
verheiratet	1 991	47,0		39,9
verwitwet	293	6,9		6,4
geschieden	274	6,5		8,7

Stand: 31.12.2021

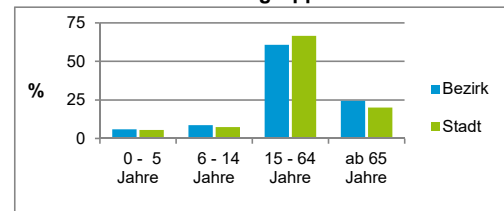
Bevölkerungsveränderung	Bezirk		Stadt	
	Zahl	%	Zahl	%
Einwohner 2020	4 223		532 331	
Einwohner 2016	4 234		529 407	
Veränderung 2021 gegenüber 2020 in %	0,4		-0,4	
Veränderung 2021 gegenüber 2016 in %	0,1		0,2	

Stand: 31.12.2021

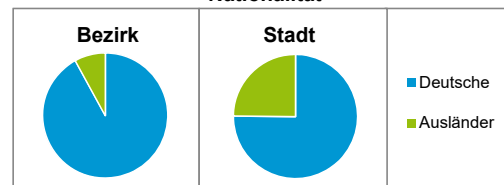
Geschlecht



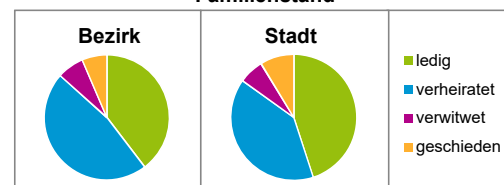
Altersgruppe



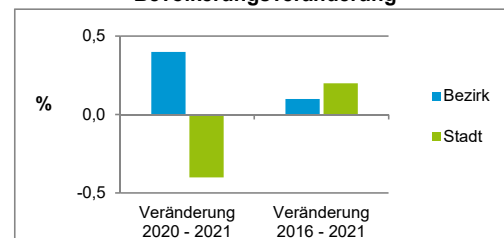
Nationalität



Familienstand



Bevölkerungsveränderung



Statistischer Bezirk: 83 Marienberg

Haushalte	Bezirk		Stadt
	Zahl	%	%
Alleinerziehende	64	3,2	3,9
sonstige Haushalte	1 932	96,8	96,1
zusammen	1 996	100,0	100,0

Stand: 31.12.2021

Wohnungen ³⁾ nach Baualtersgruppen	Bezirk		Stadt
	Zahl	%	%
Altbau (bis 1948)	437	21,5	22,9
mittleres Baualter	1 553	76,5	74,3
Neubau (ab 2017)	39	1,9	2,8
ohne Angabe	1	0,0	0,0
zusammen	2 030	99,9	100,0

3) in Wohngebäuden;
ohne Wohnheime

Stand: 31.12.2020

Wohnungen in	Bezirk		Stadt
	Zahl	%	%
Einfamilienhäusern	1 000	49,3	14,8
Zweifamilienhäusern	252	12,4	5,6
MFH mit 3 - 6 Whg. ⁴⁾	271	13,3	16,1
MFH mit 7 und mehr Whg. ⁴⁾	507	25,0	63,5
zusammen	2 030	100,0	100,0

4) MFH= Mehrfamilienhäuser

Stand: 31.12.2020

Erwerbsbeteiligung	Bezirk		Stadt
	Zahl	% ⁵⁾	% ⁵⁾
Sozialversicherungspflichtig Beschäftigte am Wohnort	1 623	63,1	63,7
Arbeitslose am Wohnort	37	1,4	4,5

5) %-Anteil an der erwerbsfähigen Bevölkerung

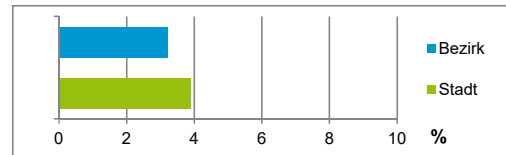
Stand: 31.12.2021

Quelle: Bundesagentur für Arbeit

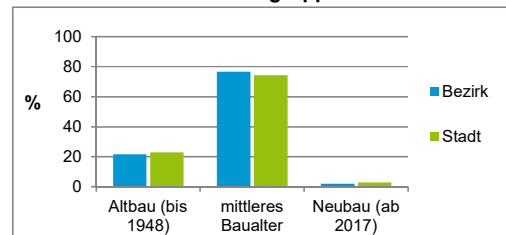
Kraftfahrzeuge	Bezirk		Stadt
	Zahl		
Anzahl der Pkw/Kombi	2 600		247 962
Pkw/Kombi je 1 000 Einwohner	613		468
Pkw/Kombi mit Dieselmotor, Anteil in %	31,7		31,9

Stand: 31.12.2021

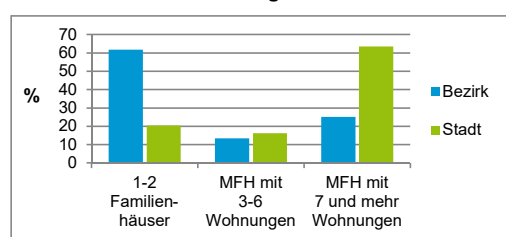
Anteil Haushalte Alleinerziehende



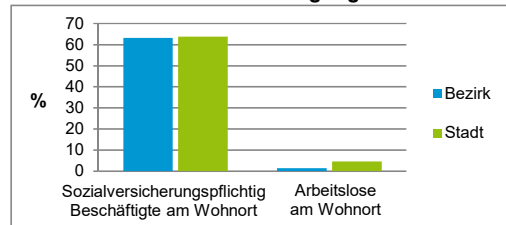
Baualtersgruppen



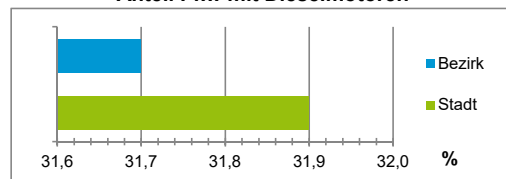
Wohnungsarten



Erwerbsbeteiligung



Anteil Pkw mit Dieselmotoren



Impressum

Herausgeberin:

Stadt Nürnberg
Amt für Stadtforschung und Statistik
für Nürnberg und Fürth
Unschlittplatz 7a
90403 Nürnberg
Telefon 09 11 / 2 31-28 43
Fax 09 11 / 2 31-28 44
E-Mail statistikinfo@stadt.nuernberg.de
Internet www.statistik.nuernberg.de