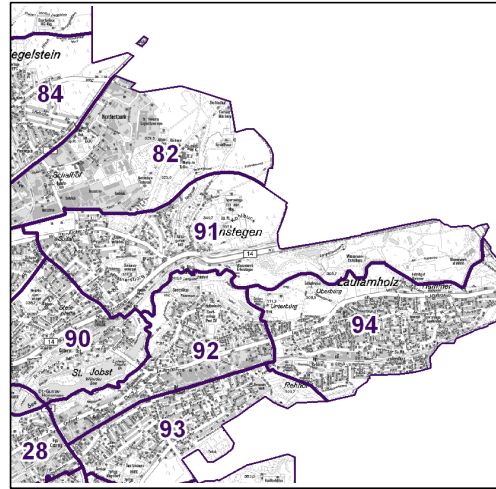
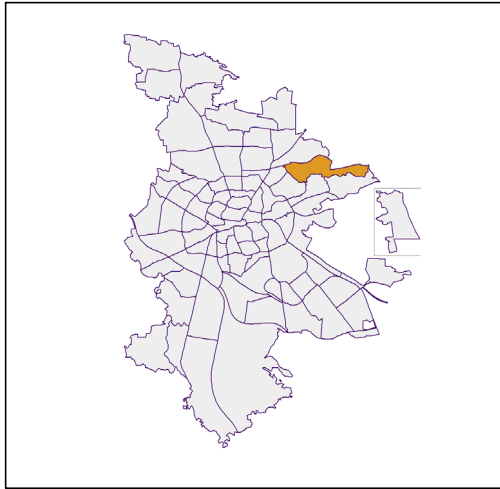


Bezirksdatenblätter Nürnberg 2021

Statistischer Bezirk: 91 Erlenstegen



	Bezirk		Gesamtstadt	
Fläche in ha	344		18 640	
Bevölkerung ¹⁾	3 960		530 222	
Einwohner je ha	12		28	

1) Einwohner mit Hauptwohnung in Nürnberg (Melderegister 31.12.2021)

Einwohner nach Geschlecht	Bezirk		Stadt	
	Zahl	%	Zahl	%
männlich	1 864	47,1		49,3
weiblich	2 096	52,9		50,7
zusammen	3 960	100,0		100,0

Stand: 31.12.2021

Einwohner nach Altersgruppen	Bezirk		Stadt	
	Zahl	%	Zahl	%
0 - 5 Jahre	165	4,2		5,6
6 - 14 Jahre	317	8,0		7,6
15 - 64 Jahre	2 291	57,9		66,6
ab 65 Jahre	1 187	30,0		20,2

Stand: 31.12.2021

Einwohner nach Nationalität	Bezirk		Stadt	
	Zahl	%	Zahl	%
Deutsche	3 594	90,8		75,1
Ausländer	366	9,2		24,9
darunter aus der EU	165	4,2 ²⁾		11,7 ²⁾
darunter aus der Türkei	22	0,6 ²⁾		3,1 ²⁾

2) Anteil an der Bevölkerung insgesamt Stand: 31.12.2021

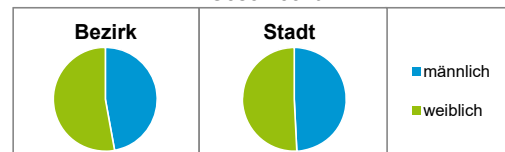
Einwohner nach Familienstand	Bezirk		Stadt	
	Zahl	%	Zahl	%
ledig	1 466	37,0		45,0
verheiratet	1 792	45,3		39,9
verwitwet	359	9,1		6,4
geschieden	343	8,7		8,7

Stand: 31.12.2021

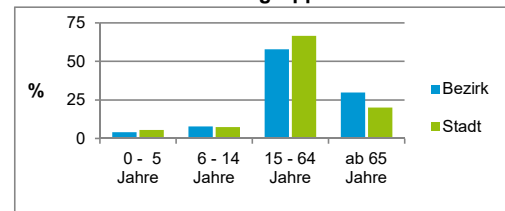
Bevölkerungsveränderung	Bezirk		Stadt	
		Zahl	%	Zahl
Einwohner 2020	3 967		532 331	
Einwohner 2016	4 009		529 407	
Veränderung 2021 gegenüber 2020 in %	-0,2		-0,4	
Veränderung 2021 gegenüber 2016 in %	-1,2		0,2	

Stand: 31.12.2021

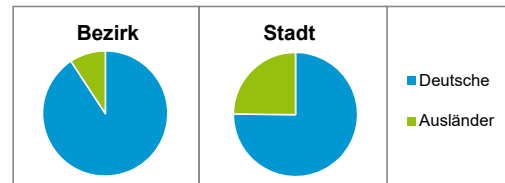
Geschlecht



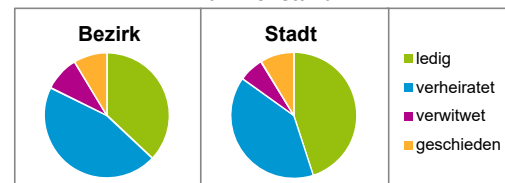
Altersgruppe



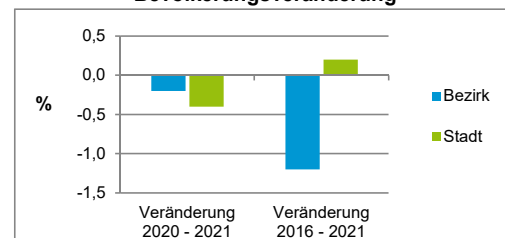
Nationalität



Familienstand



Bevölkerungsveränderung



Statistischer Bezirk: 91 Erlenstegen

Haushalte	Bezirk		Stadt
	Zahl	%	%
Alleinerziehende	57	2,9	3,9
sonstige Haushalte	1 888	97,1	96,1
zusammen	1 945	100,0	100,0

Stand: 31.12.2021

Wohnungen ³⁾ nach Baualtersgruppen	Bezirk		Stadt
	Zahl	%	%
Altbau (bis 1948)	397	18,6	22,9
mittleres Baualter	1 716	80,3	74,3
Neubau (ab 2017)	24	1,1	2,8
ohne Angabe	0	0,0	0,0
zusammen	2 137	100,0	100,0

3) in Wohngebäuden; ohne Wohnheime

Stand: 31.12.2020

Wohnungen in	Bezirk		Stadt
	Zahl	%	%
Einfamilienhäusern	680	31,8	14,8
Zweifamilienhäusern	238	11,1	5,6
MFH mit 3 - 6 Whg. ⁴⁾	534	25,0	16,1
MFH mit 7 und mehr Whg. ⁴⁾	685	32,1	63,5
zusammen	2 137	100,0	100,0

4) MFH= Mehrfamilienhäuser

Stand: 31.12.2020

Erwerbsbeteiligung	Bezirk		Stadt
	Zahl	% ⁵⁾	% ⁵⁾
Sozialversicherungspflichtig Beschäftigte am Wohnort	1 284	56,0	63,7
Arbeitslose am Wohnort	47	2,1	4,5

5) %-Anteil an der erwerbsfähigen Bevölkerung

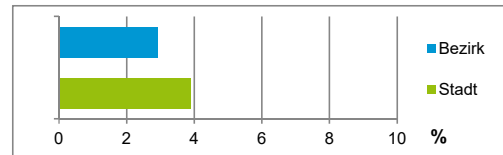
Stand: 31.12.2021

Quelle: Bundesagentur für Arbeit

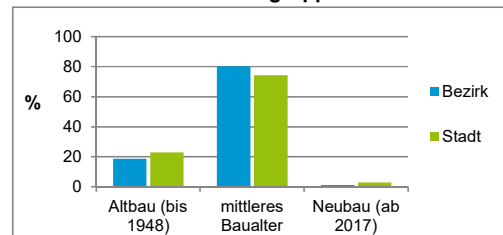
Kraftfahrzeuge	Bezirk		Stadt
	Zahl		
Anzahl der Pkw/Kombi	2 938		247 962
Pkw/Kombi je 1 000 Einwohner	742		468
Pkw/Kombi mit Dieselmotor, Anteil in %	32,4		31,9

Stand: 31.12.2021

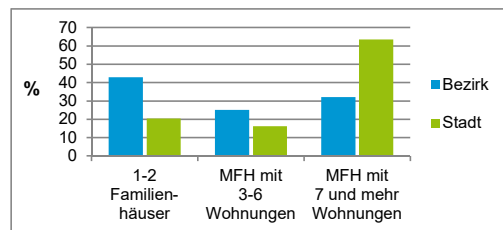
Anteil Haushalte Alleinerziehende



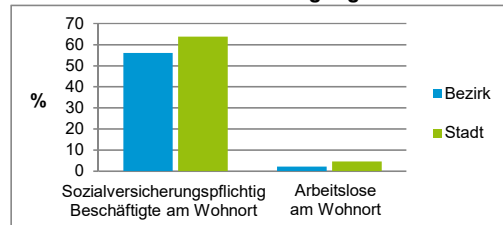
Baualtersgruppen



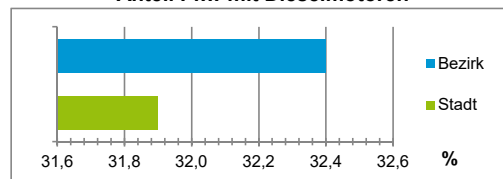
Wohnungsarten



Erwerbsbeteiligung



Anteil Pkw mit Dieselmotoren



Impressum

Herausgeberin:

Stadt Nürnberg
 Amt für Stadtforschung und Statistik
 für Nürnberg und Fürth
 Unschlittplatz 7a
 90403 Nürnberg
 Telefon 09 11 / 2 31-28 43
 Fax 09 11 / 2 31-28 44
 E-Mail statistikinfo@stadt.nuernberg.de
 Internet www.statistik.nuernberg.de