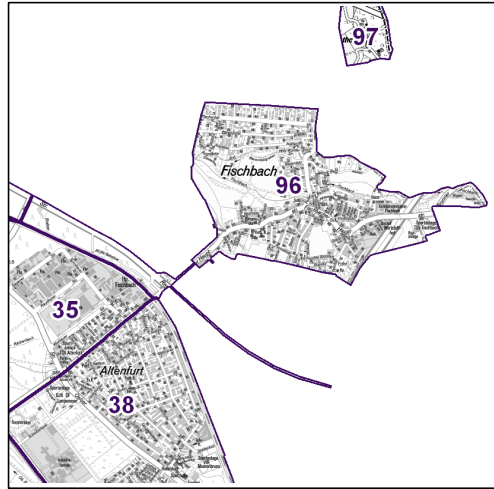
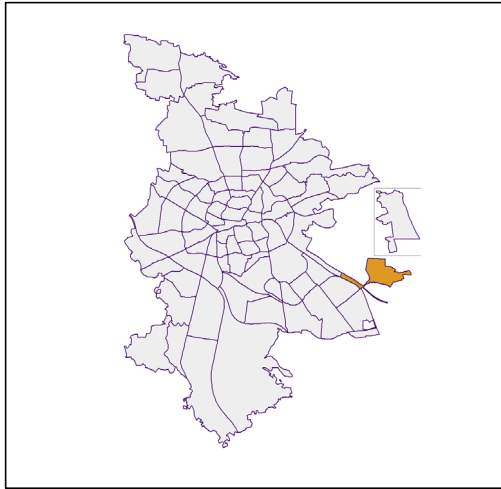


Bezirksdatenblätter Nürnberg 2021

Statistischer Bezirk: 96 Fischbach



	Bezirk		Gesamtstadt
Fläche in ha	261		18 640
Bevölkerung ¹⁾	5 071		530 222
Einwohner je ha	19		28

1) Einwohner mit Hauptwohnung in Nürnberg (Melderegister 31.12.2021)

Einwohner nach Geschlecht	Bezirk		Stadt	
	Zahl	%	Zahl	%
männlich	2 488	49,1		49,3
weiblich	2 583	50,9		50,7
zusammen	5 071	100,0		100,0

Stand: 31.12.2021

Einwohner nach Altersgruppen	Bezirk		Stadt	
	Zahl	%	Zahl	%
0 - 5 Jahre	293	5,8		5,6
6 - 14 Jahre	452	8,9		7,6
15 - 64 Jahre	3 216	63,4		66,6
ab 65 Jahre	1 110	21,9		20,2

Stand: 31.12.2021

Einwohner nach Nationalität	Bezirk		Stadt	
	Zahl	%	Zahl	%
Deutsche	4 667	92,0		75,1
Ausländer	404	8,0		24,9
darunter aus der EU	237	4,7 ²⁾		11,7 ²⁾
darunter aus der Türkei	26	0,5 ²⁾		3,1 ²⁾

2) Anteil an der Bevölkerung insgesamt Stand: 31.12.2021

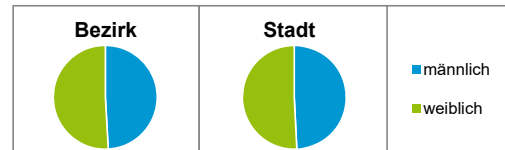
Einwohner nach Familienstand	Bezirk		Stadt	
	Zahl	%	Zahl	%
ledig	1 815	35,8		45,0
verheiratet	2 572	50,7		39,9
verwitwet	305	6,0		6,4
geschieden	379	7,5		8,7

Stand: 31.12.2021

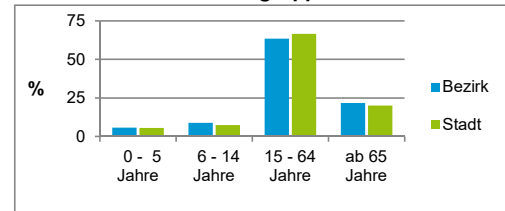
Bevölkerungsveränderung	Bezirk	Stadt
	Einwohner 2020	5 037
Einwohner 2016	5 152	529 407
Veränderung 2021 gegenüber 2020 in %	0,7	-0,4
Veränderung 2021 gegenüber 2016 in %	-1,6	0,2

Stand: 31.12.2021

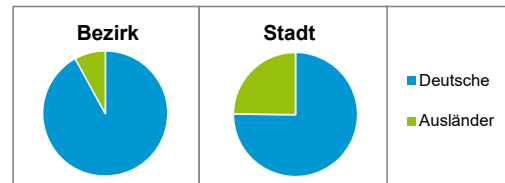
Geschlecht



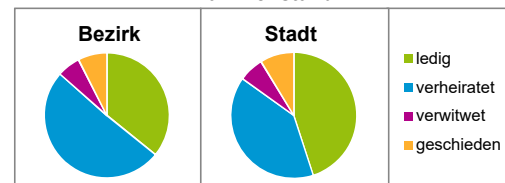
Altersgruppe



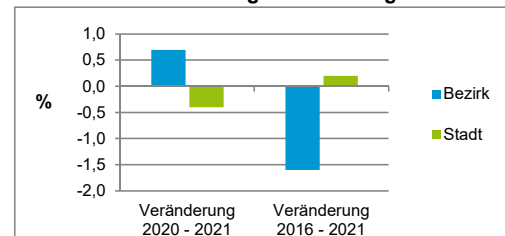
Nationalität



Familienstand



Bevölkerungsveränderung



Statistischer Bezirk: 96 Fischbach

Haushalte	Bezirk		Stadt
	Zahl	%	%
Alleinerziehende	71	3,0	3,9
sonstige Haushalte	2 310	97,0	96,1
zusammen	2 381	100,0	100,0

Stand: 31.12.2021

Wohnungen ³⁾ nach Baualtersgruppen	Bezirk		Stadt
	Zahl	%	%
Altbau (bis 1948)	213	8,8	22,9
mittleres Baualter	2 119	87,6	74,3
Neubau (ab 2017)	87	3,6	2,8
ohne Angabe	0	0,0	0,0
zusammen	2 419	100,0	100,0

3) in Wohngebäuden; ohne Wohnheime

Stand: 31.12.2020

Wohnungen in	Bezirk		Stadt
	Zahl	%	%
Einfamilienhäusern	1 147	47,4	14,8
Zweifamilienhäusern	456	18,9	5,6
MFH mit 3 - 6 Whg. ⁴⁾	562	23,2	16,1
MFH mit 7 und mehr Whg. ⁴⁾	254	10,5	63,5
zusammen	2 419	100,0	100,0

4) MFH= Mehrfamilienhäuser

Stand: 31.12.2020

Erwerbsbeteiligung	Bezirk		Stadt
	Zahl	% ⁵⁾	% ⁵⁾
Sozialversicherungspflichtig Beschäftigte am Wohnort	2 028	63,1	63,7
Arbeitslose am Wohnort	70	2,2	4,5

5) %-Anteil an der erwerbsfähigen Bevölkerung

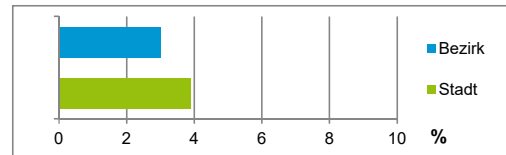
Stand: 31.12.2021

Quelle: Bundesagentur für Arbeit

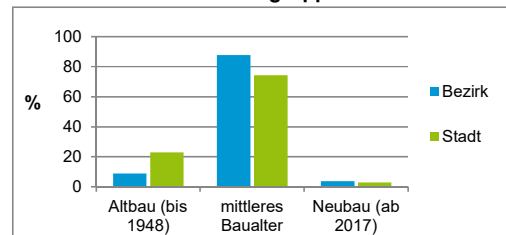
Kraftfahrzeuge	Bezirk		Stadt
	Zahl		
Anzahl der Pkw/Kombi	3 161		247 962
Pkw/Kombi je 1 000 Einwohner	623		468
Pkw/Kombi mit Dieselmotor, Anteil in %	30,1		31,9

Stand: 31.12.2021

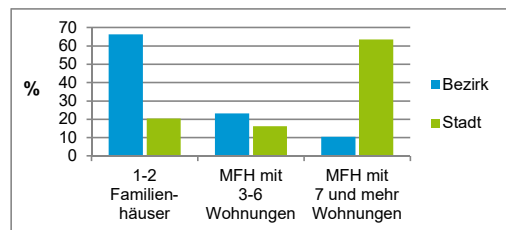
Anteil Haushalte Alleinerziehende



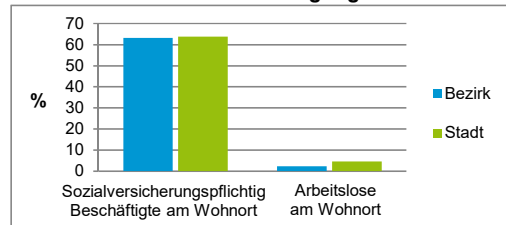
Baualtersgruppen



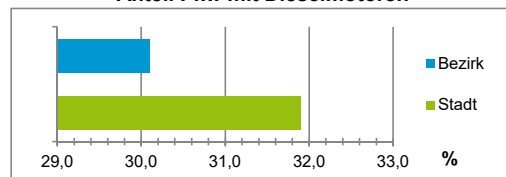
Wohnungsarten



Erwerbsbeteiligung



Anteil Pkw mit Dieselmotoren



Impressum

Herausgeberin:

Stadt Nürnberg
 Amt für Stadtforschung und Statistik
 für Nürnberg und Fürth
 Unschlittplatz 7a
 90403 Nürnberg
 Telefon 09 11 / 2 31-28 43
 Fax 09 11 / 2 31-28 44
 E-Mail statistikinfo@stadt.nuernberg.de
 Internet www.statistik.nuernberg.de