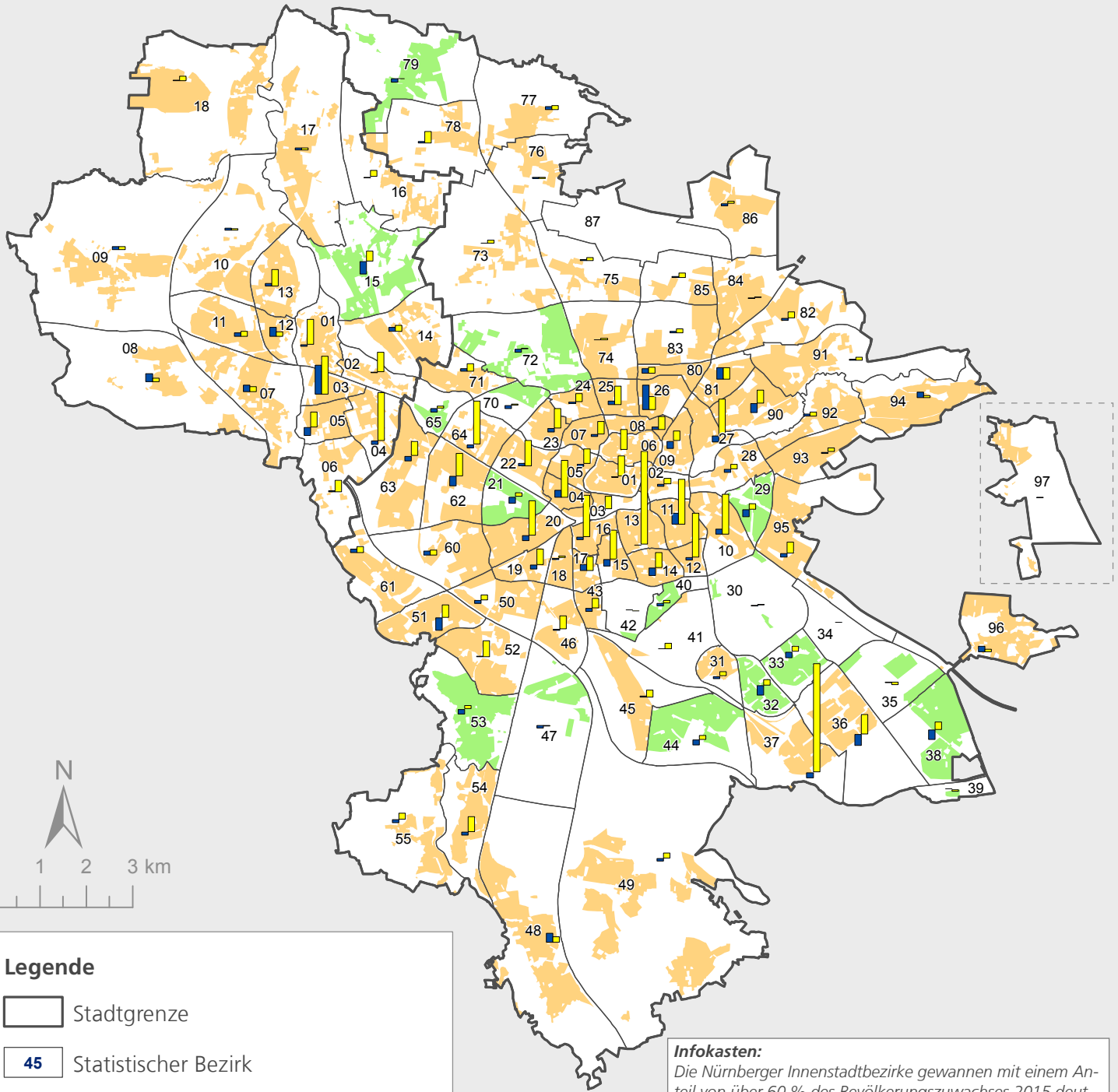




Nürnberg und Fürth

Bevölkerungsveränderung 2014 - 2015

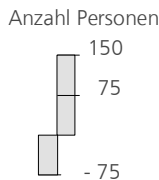


Legende



-  Stadtgrenze
-  Statistischer Bezirk

Bevölkerungsveränderung 2014 - 2015

-  Ausländer
-  Deutsche



Gesamtentwicklung in den Bezirken *

-  Abnahme
-  Zunahme

* bewohnte Fläche

Quelle: Einwohnermelderegister zum 31.12.2015

Infokasten:

Die Nürnberger Innenstadtbezirke gewannen mit einem Anteil von über 60 % des Bevölkerungszuwachses 2015 deutlich mehr Einwohner als die Bezirke der Außenstadt hinzu. Den größten Einwohnergewinn der Innenstadt erzielte der Bezirk Galgenhof (13) vor den Bezirken Glockenhof (11), Ludwigsfeld (10), Gostenhof (04) und Guntherstraße (12). Leichte Einwohnerverluste mussten die Bezirke Sünderbühl (21) und Gleibhammer hinnehmen. In den Außenbezirken profitierte mit Abstand am stärksten der Bezirk Langwasser Südwest (37) von der hohen Zuwanderung und erzielte damit auch den höchsten Bevölkerungszuwachs stadtweit. Die Bezirke Langwasser Nordwest (32), Großgründlach (79) und Maiach (47) erlitten leichte Bevölkerungsverluste. In 80 von 87 Bezirken beruhte der Zugewinn an Einwohnern überwiegend auf der Zunahme der ausländischen Bevölkerung. In 33 Bezirken stieg aber auch die Zahl der deutschen Bevölkerung an. In Fürth lag der Schwerpunkt des Bevölkerungszuwachses in der Südstadt/Nördliche Südstadt (03) und Südstadt/Industriegebiet (04). Leichte Einwohnerverluste gab es in Ronhof/Kronach (15). Die ausländische Bevölkerung nahm in allen Bezirken zu, die deutsche in 12 von 18 Bezirken.