


# Statistisches Jahrbuch

der  
Stadt Nürnberg

Herausgegeben vom Statistischen Amt

Stibchster Jahrgang

für 1920



Erstediter Verlagsanstalt & Buchdruckerei, G. m. b. H., Nürnberg

StA/W  
Dtsch. L. 38 Nr. 152

# Statistisches Jahrbuch

der

## Stadt Nürnberg


---

Herausgegeben vom Statistischen Amt

---

Siebzehnter Jahrgang

für 1926



Fränkische Verlagsanstalt & Buchdruckerei, S. m. b. H., Nürnberg

## Vorwort.

Die Bemühungen, das wirtschaftliche, soziale, kulturelle Leben der Stadt Nürnberg zahlenmäßig in seiner Entwicklung von Jahr zu Jahr der Allgemeinheit möglichst schnell bekanntzugeben, sind von Erfolg gewesen. Erschien der 16. Jahrgang des Statistischen Jahrbuches der Stadt Nürnberg für das Jahr 1925 im zweiten Monat der zweiten Hälfte des Jahres 1926, so erscheint der 17. Jahrgang für das Jahr 1926 bereits im ersten Monat der zweiten Hälfte des Jahres 1927, also um vier Wochen, früher als der Jahrgang des vergangenen, letzten Berichtsjahres.

Damit wird das Menschenmögliche erreicht sein; denn es wolle wohl beachtet werden daß Hunderte von Stellen an einem solchen Nachschlagebuch mitarbeiten müssen und daß heute keine Amtsstelle an einem Personalüberschuß leidet.

Auf kleine Änderungen und unwesentliche Erweiterungen im Jahrbuch braucht hier nicht hingewiesen werden, aber das darf bemerkt werden, daß in dem vorliegenden Jahrgang Ergebnisse der großen Volks-, Berufs- und Betriebszählung 1925 enthalten sind (vgl. die Tabellen 38—53 und 167—168). Eine Reihe neuer Tabellen beschäftigt sich mit der Bautätigkeit der gemeinnützigen Baugesellschaften, die heute zum großen Teil Träger unserer Wohnungsproduktion sind. Lehrreich mag es sein, die Tätigkeit der verschiedenen Gesellschaften auf Jahre zurück verfolgt zu sehen, um ihre Bedeutung, die sie für unser Gesellschaftsleben nach der Seite der Unterbringung der Menschen haben, daran abschätzen zu können. In dem Abschnitt IX „Gewerbe“, sei auf die Tabelle 169 hingewiesen, die eine Zusammenstellung der Hausarbeiter, die von Gewerbetreibenden beschäftigt werden, bringt. Der Abschnitt XIII „Soziale Fürsorge und Gesundheitswesen“ bringt in den Tabellen 261—267 die Ergebnisse der Erhebung über die Erwerbslosen vom 2. Juli 1926 und eine Reihe anderer Tabellen und Nachweise aus dem Gebiete des Wohlfahrtswesens.

Wie der Fischer mit seinem Netz Seen und Meere absucht und die Maschen seines Netzes so wählt, um alles, was Seen und Meere bergen, heraufzuholen, so ist es die Aufgabe des Statistikers mit seinen Fangarmen und Netzen alles, was um uns herum geschieht, einzufangen und aufzuklären, um unser Wissen zu bereichern und aus den Tatsachen Nutzen zu ziehen für die Zukunft.

Das Statistische Amt dankt allen, die mitgeholfen haben, diese hier kurz skizzierte Aufgabe zu lösen.

Nürnberg, im Juli 1927

Statistisches Amt:

Prof. Dr. Meyer.

# Inhaltsverzeichnis.

	Tabellen:
I. Naturverhältnisse .....	1—9
II. Boden, Bauten und Wohnungswesen .....	10—35
III. Bevölkerungsstand .....	36—55
IV. Bevölkerungsbewegung .....	56—106
V. Wasser, Licht und Kraft .....	107—117
VI. Öffentliche Sicherheit und Reinlichkeit .....	118—136
VII. Landwirtschaft und Viehhaltung .....	137—141
VIII. Märkte, Preise, Löhne und Verbrauch .....	142—165
IX. Gewerbe .....	166—176
X. Verkehr .....	177—194
XI. Kirche und Schule .....	195—226
XII. Bildung und Unterhaltung .....	227—235
XIII. Soziale Fürsorge und Gesundheitswesen .....	236—344
XIV. Recht .....	345—356
XV. Staatssteuern und Wahlen .....	357—360
XVI. Allgemeine Verwaltung und Finanzwesen der Stadt .....	361—370

---

Alphabetisches Straßen-Verzeichnis .....	Seite 193—218
Alphabetisches Sachregister, Plan und Grenzbeschreibung der statistischen Bezirke .....	Seite 219 ff.

---

## Vorbemerkung.

Bei Benutzung des Jahrbuches ist im allgemeinen zu beachten, daß ein Strich (—) an Stelle einer Zahl aufzufassen ist als „nicht vorhanden“ oder „null“, ein Punkt (.) dagegen als „nicht bekannt“.

# I. Naturverhältnisse.

## Hauptergebnisse der Wetterbeobachtung.

Jahr	Luftdruck <sup>1)</sup> mm			Lufttemperatur <sup>1)</sup>			Luftfeuchtigkeit <sup>1)</sup>		Mittlerer Be- we- gungs- grad <sup>6)</sup> in %	Nieder- schlagsmenge		Größte Schnee- höhe cm
	mitt- lerer	höch- ster <sup>2)</sup>	tief- ster <sup>3)</sup>	mitt- lere °C	höchste °C <sup>4)</sup>	tiefste °C <sup>5)</sup>	mitt- lere in %	ge- ringste in %		Summe mm	größter Tages- nieder- schlag mm	
Durchschnitt 1881/1920	734,4	757,7	705,7	8,5	37,2	-27,8	75	10	64	600	78,1 <sup>*)</sup>	35 <sup>7)</sup>
1924	731,5	749,3	717,0	7,9	30,2	-17,9	79	30	65	722,7	31,7 <sup>*)</sup>	27
1925	733,6	753,8	709,2	8,8	32,0	-19,1	77,1	21	72,1	553,8	24,8 <sup>*)</sup>	11
1926	733,8	748,8	709,5	9,7	31,7	-13,6	78,5	13	64,2	673,3	39,8 <sup>*)</sup>	16

<sup>1)</sup> Beobachtungsstelle: früher Hauptfeuerwache, 310,6 m Seehöhe; 1921—1925: Weisenhaus, 309,2 m Seehöhe; ab 1. November 1925: Altersheim, Seehöhe 310,88 m. — Der Feuchtigkeitsgehalt der Luft wird in Prozenten derjenigen Feuchtigkeitsmenge ausgedrückt, welche bei der jeweils herrschenden Temperatur die Luft überhaupt aufzunehmen vermöchte. <sup>2)</sup> Der höchste Luftdruck wurde beobachtet: 1881/1920 am 16. Januar 1882, 1924 am 26. Januar, 1925 am 19. Januar, 1926 am 11. Dezember. <sup>3)</sup> Der tiefste Luftdruck wurde erreicht 1881/1920 am 7. Januar 1912, 1924 am 10. Februar, 1925 am 8. November, 1926 am 19. November. <sup>4)</sup> Die höchste Lufttemperatur wurde erreicht 1881/1920 am 18. August 1892, 1924 am 13. Juli, 1925 am 13. Juli, 1926 am 19. Juli. <sup>5)</sup> Die tiefste Lufttemperatur wurde erreicht 1881/1920 am 19. Januar 1893, 1924 am 3. Januar, 1925 am 3. Januar, 1926 am 13. Januar. Aus früheren Beobachtungsreihen stammen die Zahlen: höchste Lufttemperatur 38,7° am 20. Juli 1846; tiefste - 34,9° am 2. Januar 1830. <sup>6)</sup> Beobachtungsstelle: Weinturm, 380 m Seehöhe. — Der Grad der Himmelsbewölkung wird fortlaufend allföndlich geschätzt. <sup>7)</sup> Schneehöhen werden seit 1889 bestimmt. <sup>8)</sup> Platzregen am 2. Juni 1903 von 3 Stunden 36 Minuten Dauer. <sup>9)</sup> Am 31. Juli 1924, bzw. am 13. August 1925, bzw. am 20. Juli 1926.

## Luftdruck, Luft- und Wassertemperatur. <sup>1)</sup>

Zeit	Luftdruck					Lufttemperatur					Wasser- temperatur der Begnüß		
	mitt- lerer mm	höchster		tiefster		mitt- lere °C	höchste		tiefste		mitt- lere °C	höch- ste °C	tief- ste °C
		mm	Monats- tag	mm	Monats- tag		°C	Monats- tag	°C	Monats- tag			
<b>Jahr 1926</b>													
Januar	734,3	743,8	11.	724,6	17.	0,2	9,9	30.	-13,6	13.	2,8	5,3	0,0
Februar	733,7	746,9	27.	717,0	3.	5,7	12,3	26.	-1,7	15.	6,1	7,5	4,2
März	734,2	745,5	11.	722,0	28.	4,9	19,1	30.	-6,3	21.	6,1	9,0	4,0
April	732,1	742,4	4.	719,0	21.	11,2	27,0	30.	-0,9	1.	10,5	13,0	7,8
Mai	730,2	737,9	26.	715,8	16.	12,3	26,7	16.	-0,9	10.	11,9	14,0	8,6
Juni	732,3	742,0	29.	724,9	18.	14,7	26,5	22.	5,6	27.	13,4	16,0	12,0
Juli	733,8	739,4	12.	727,5	25.	18,0	31,7	19.	9,3	28.	15,2	18,0	12,5
August	736,8	742,4	29.	731,9	11.	17,0	29,0	17.	5,5	28.	14,3	16,5	12,5
Septemb.	737,5	743,5	30.	729,2	25.	16,3	30,3	11.	2,3	30.	13,4	16,0	9,5
Oktober	732,1	745,3	4.	716,4	22.	9,1	22,5	9.	-2,3	20. II. 28.	9,3	12,8	6,0
November	730,9	744,2	15.	709,5	19.	6,5	17,7	18.	-3,6	29.	7,7	9,8	4,2
Dezember.	737,6	748,8	11.	722,8	4.	0,2	5,2	11.	-8,7	26	3,9	6,2	0,0
1926	733,79	748,8	11. XII.	709,5	19. XI.	9,88	31,7	19. VII.	-13,6	13. I.	9,53	18,0	0,0
1925	733,01	753,8	19. I	709,2	8. XI.	8,80	32,0	10. VIII.	-19,1	5. u. 6. XII.	9,1	20,0	0,0

<sup>1)</sup> Beobachtungsstelle: Für Luftdruck und Lufttemperatur Altersheim, für Wassertemperatur Begnüg, bei der Schwabenmühle.

3]

**Sonstige Ergebnisse der Wetterbeobachtung.**

Jahr	Sonnen- schein- stunden <sup>1)</sup> im ganzen	Sehr sonnige	Sonni- ge	Mäßig sonnige	Sonnen- arme	Tage mit			Wassertemperaturen der Regen		
						Regen ≥ 0,1 mm <sup>2)</sup>	Schnee ≥ 0,1 mm <sup>3)</sup>	Ge- wit- tern	mittlere	höchste	niedrigste
						Tage <sup>2)</sup>					
1924	2222	111	69	75	111	166	13	39	8,7	18,5	0,0
1925	1975	81	66	83	135	177	41	39	9,4	20,0	0,0
1926	1980	88	65	70	142	153	19	36	9,55	18,0	0,0

<sup>1)</sup> Unter Sonnenscheindauer ist hier die Zeit verstanden, in der die Sonne wahrnehmbaren Schatten erzeugt. <sup>2)</sup> Als „sehr sonnig“ wird ein Tag bezeichnet, wenn die Sonnenscheindauer länger ist als  $\frac{1}{4}$  Lichttag; als „sonnig“, wenn sie zwischen  $\frac{1}{8}$  und  $\frac{1}{4}$  Lichttag, als „mäßig sonnig“, wenn sie zwischen  $\frac{1}{8}$  und  $\frac{1}{4}$  Lichttag beträgt und als „sonnenarm“, wenn sie kürzer ist als  $\frac{1}{4}$  Lichttag. „Lichttag“ bedeutet hierbei die Zeit zwischen Sonnenaufgang und Sonnenuntergang. <sup>3)</sup> Messbare Niederschläge sind solche, welche den Boden mindestens 0,1 mm hoch bedecken. Niederschlagshöhe für Schnee ist Schmelzwasserhöhe. — Der ergiebigste Regen des Jahres 1925 fiel am 12. August mit 17 Stunden Dauer und 24,8 mm Anfall, der des Jahres 1926 am 20. Juli mit 6½ Stunden Dauer und 39,8 mm Anfall. — Letzter Schnee des Frühjahrs 1925 am 29. März, 1926 am 20. März; erster Schnee des Herbstes 1925 am 12. November, 1926 am 21. Oktober. Höchste Schneedecke 1925 mit 11 cm am 18. Dezember, 1926 mit 16 cm am 21. Januar. Dauer der Schneedecke 1925 = 26 Tage, 1926 = 11 Tage.

4]

**Sonnenschein, Bewölkung und Luftfeuchtigkeit.**

Zeit	Sonnen- schein- stunden <sup>1)</sup> im ganzen	Sehr sonnige	Sonni- ge	Mäßig sonnige	Sonnen- arme	Mittlerer Bewöl- kungsgrad in %	Mittlere Luft- feuchtigkeit in %
<b>Jahr 1926</b>							
Januar	76	2	5	10	14	78,0	89,0
Februar	71	1	6	4	17	76,9	82,5
März	149	7	4	7	13	65,0	76,5
April	269	16	2	8	4	39,0	62,0
Mai	209	6	7	7	11	68,0	72,3
Juni	189	2	9	10	9	70,0	82,3
Juli	198	7	4	5	15	69,0	80,5
August	283	17	5	5	4	46,2	72,3
September	268	15	9	4	2	37,0	72,3
Oktober	129	7	7	3	14	70,0	81,2
November	102	7	4	4	15	65,9	83,1
Dezember	37	1	3	3	24	84,2	87,2
1926	1980	88	65	70	142	64,2	78,5
1925	1975	81	66	83	135	72,4	77,1

<sup>1)</sup> Unter Sonnenscheindauer ist hier die Zeit verstanden, in der die Sonne wahrnehmbaren Schatten erzeugt. <sup>2)</sup> Als „sehr sonnig“ wird ein Tag bezeichnet, wenn die Sonnenscheindauer länger ist als  $\frac{1}{4}$  Lichttag; als „sonnig“, wenn sie zwischen  $\frac{1}{8}$  und  $\frac{1}{4}$  Lichttag, als „mäßig sonnig“, wenn sie zwischen  $\frac{1}{8}$  und  $\frac{1}{4}$  Lichttag beträgt und als „sonnenarm“, wenn sie kürzer ist als  $\frac{1}{4}$  Lichttag. „Lichttag“ bedeutet hierbei die Zeit zwischen Sonnenaufgang und Sonnenuntergang.

5]

**Niederschläge und besondere atmosphärische Erscheinungen.<sup>1)</sup>**

Zeit	Höhe der gemessenen Nieder- schläge in mm	Zahl der Tage mit								Zahl der Ge- witter
		messbaren Nieder- schlägen	Regen ≥ 0,1 mm	Schnee ≥ 0,1 mm	Graupeln	Hagel	Stärke- rem- Nebel <sup>2)</sup>	Tau	Reif	
<b>Jahr 1926</b>										
Januar	34,3	19	12	7	1	—	15	—	7	—
Februar	38,7	15	15	—	—	—	14	5	—	—
März	44,8	15	15	—	4	—	9	3	6	1
April	28,1	9	9	—	2	2	6	13	1	4
Mai	38,9	17	17	—	1	—	5	8	1	1
Juni	80,4	18	18	—	—	1	3	8	—	7
Juli	164,3	20	20	—	—	—	4	9	—	13
August	68,7	10	10	—	—	—	4	13	—	5
September	12,5	7	7	—	—	—	8	17	1	5
Oktober	100,2	16	16	—	—	—	11	12	4	—
November	27,9	9	9	—	—	—	20	7	5	—
Dezember	34,5	17	5	12	5	—	14	—	8	—
1926	673,5	172	153	19	13	3	113	95	33	36
1925	553,8	177	107	41	20	—	76	67	42	39

<sup>1)</sup> Messbare Niederschläge sind solche, welche den Boden mindestens 0,1 mm hoch bedecken. Niederschlagshöhe für Schnee, Graupeln und Hagel ist Schmelzwasserhöhe. — <sup>2)</sup> Ausgenommen sind Bodennebel.

**Pegelstand der Pegnitz und Grundwasserstand.** 

[6

Zeit	Pegelstand <sup>1)</sup>			Durchschnittlich. Grundwasserstand über dem Meereshorizont <sup>2)</sup>	
	höchster	tiefster	durchschnittl.	Marzplatz	Hübnersplatz
	in cm über dem Nullpunkt				
<b>Jahr 1926</b>					
Januar	84	39	47	292,88	295,06
Februar	82	40	51	292,85	295,89
März	83	40	52	292,94	295,86
April	45	36	40	292,78	295,86
Mai	46	33	39	292,72	295,79
Juni	68	27	44	292,85	295,79
Juli	84	29	50	292,90	295,78
August	59	26	43	292,86	295,72
September	40	21	33	292,74	295,69
Oktober	56	25	35	292,68	295,67
November	46	30	35	292,71	295,65
Dezember	44	28	35	292,68	295,67
1926	84	21	42	292,80	295,78
1925	106	13	37	292,71	296,08

<sup>1)</sup> Der Pegelstand wird ständig durch den selbstschreibenden Fern-Pegel im Bauhof 2/II, Zimmer Nr. 12, aufgezeichnet. <sup>2)</sup> Der Grundwasserstand wird allwöchentlich einmal festgestellt; Meereshorizont der Rohroberkante am Marzplatz = 294,993 m, am Hübnersplatz = 297,403 m.

 **Pegelstand der Pegnitz in Hersbruck, Lauf und Nürnberg.** 

[7

Ort der Messung	Pegelstand									
	1925			1926						
	höchster	tiefster	durchschnittl.	höchster	tiefster	durchschnittl.				
cm	Monat	cm	Monat	cm	Monat	cm				
Hersbruck	147	Dezember	-38	Juni	9	138	Juli	-9	Septemb.	24 <sup>1/2</sup>
Lauf	85	"	26	August	41	72	Januar	-33	Mai	48
Nürnberg										
a) Museumsbrücke	106	"	13	Juli	37	84	Jan. u. Juli	21	Septemb.	42
b) Lederersteg	153	"	-33	Juni u. Dezemb.	2	119	Januar	-19	Septemb.	13 <sup>1/2</sup>

 **Höchste Jahrespegelstände an den Hauptpegeln der Pegnitz.** 

[8

Jahr	Michelfeld	Sohenstadt	Hersbruck	Lauf	Behringersdorf	Nürnberg Muf.-Pegel
1924	159	143	145	89	367	125
1925	150	148	147	85	357	106
1926	148	123	138	72	327	84

 **Bodentwärme. <sup>1)</sup>** 

[9

Zeit	Bodentwärme in °C					
	bei 1,5 m Tiefe			bei 3,0 m Tiefe		
	höchste	tiefste	durchschnittl.	höchste	tiefste	durchschnittl.
<b>Jahr 1926</b>						
Januar	6,2	4,0	5,1	9,6	6,2	7,6
Februar	5,6	4,0	4,5	7,3	6,4	6,9
März	6,5	5,5	6,2	7,6	6,5	7,1
April	9,3	7,4	8,3	8,8	6,4	7,9
Mai	12,0	9,0	10,5	10,0	9,0	9,2
Juni	14,3	9,8	12,0	16,0	9,0	10,9
Juli	16,6	9,1	13,9	13,1	10,9	12,3
August	16,7	14,0	15,0	14,0	12,3	13,1
September	17,2	14,0	15,5	14,6	12,7	13,6
Oktober	14,1	11,0	12,9	14,0	11,9	13,2
November	14,5	8,4	10,3	13,2	10,1	11,6
Dezember	8,4	5,0	6,8	6,8	10,9	7,8
1926	17,2	4,0	10,1	16,0	6,2	10,1
1925	17,0	3,0	10,0	14,2	5,4	10,1

<sup>1)</sup> In Betracht kommen die drei Messstellen am Trödelmarkt, Jakobspatz und Poststadel, woselbst allwöchentlich je 1 Messung bei 1,5 und 3,0 m Tiefe vorgenommen wird.

## II. Boden, Bauten und Wohnungswesen.

10]

### Entwicklung des Stadtgebiets.

Zeit	Bezeichnung des Gebiets	Fläche in ha
Ende 1919	Gesamtfläche des Stadtgebiets	6 584,71
1. August 1920	Einverleibung der Gemeinde Ziegelstein	264,00
19. Dezember 1920	„ aus dem Forstbezirk Erlentegen	166,72
15. Juni 1922	„ der Gemeinde Röttenbach bei Schweinau	290,26
15. „ 1922	„ „ „ Eibach	413,40 <sup>1)</sup>
15. „ 1922	„ „ „ Reichelsdorf	352,73 <sup>1)</sup>
15. „ 1922	„ „ „ Mühlhof-Krottenbach	302,16
22. Juli 1922	„ „ „ Loher Moos u. Buchenbühl	355,80
1. November 1923	„ „ „ Lohe	134,17
1. „ 1923	„ „ „ Almoshof	219,56
1. „ 1923	„ „ „ Schnepfenreuth	152,53
1. „ 1923	„ „ „ Zerzabelshof	76,30
1. Mai 1924	„ „ „ Buch	466,50
26. August 1925	„ aus dem Forstbezirk Zerzabelshof	81,25
	Gesamtfläche am 31. Dezember 1926	9 860,09

<sup>1)</sup> Änderung gegenüber der Veröffentlichung im letzten Jahrbuche infolge Flächenberichtigung in der Steuergemeinde Eibach und Reichelsdorf um 0,03 ha.

11]

### Aufteilung des Stadtgebiets.

Gebietsteile	Fläche <sup>2)</sup>		Bodenbenutzung	Fläche <sup>3)</sup>	
	in ha	in %		in ha	in %
<b>Jahr 1926</b>			<b>Jahr 1926</b>		
Innenstadt Sebald <sup>1)</sup>	75,77	0,77	Mit Häusern bebaute Grundstücke (einschl. Hofräume u. Hausgärten)	1 524,39	15,46
Innenstadt Lorenz <sup>1)</sup>	84,90	0,86	Wege und Straßen (einschließlich Eisenbahnen)	1 168,35	11,83
Sebaldler Burgfrieden <sup>2)</sup>	331,78	3,36	Öffentl. Park- und Gartenanlagen	240,43	2,44
Lorenzler Burgfrieden <sup>2)</sup>	643,70	6,53	Wasserflächen einschl. des Duzendteiches	144,96	1,47
Einverleibte Vororte Sebald	3 488,12	35,38	Begräbnisplätze	73,23	0,74
Einverleibte Vororte Lorenz	5 235,73	53,10	Land- und forstwirtschaftlich benutzte und übrige Flächen	6 708,73	68,04
Zusammen 1926 <sup>3)</sup>	9 860,09	100,00	Zusammen 1926 <sup>3)</sup>	9 860,09	100,00

<sup>1)</sup> Als Grenze zwischen Sebaldler und Lorenzler Seite gilt der Pegnitzfluß, und zwar, soweit derselbe im Stadtgebiete in mehrere Arme geteilt ist, dessen nördlicher Hauptarm (= Grenze der 2 Standesamtsbezirke). <sup>2)</sup> Der Burgfrieden umfaßt die Steuergemeinden a) auf der Sebaldler Stadtseite: Wöhrd, Gärten bei Wöhrd, Gärten h. d. Beste, St. Johannis mit Großweidenmühle, Rennweg, b) auf der Lorenzler Stadtseite: Goffenhof, Kleinweidenmühle, Galgenhof, St. Peter, Steinbühl und Tafelhof. <sup>3)</sup> Fläche am 31. Dezember 1926.

12]

### Städtischer Grundbesitz.

Zeit	Städtischer Gesamtgrundbesitz i. ha <sup>1)</sup>			Erwerbungen		Veräußerungen	
	innerhalb des Stadtgebiets	außerhalb	zusammen <sup>1)</sup>	Fläche <sup>2)</sup> qm	Preis RM	Fläche <sup>2)</sup> qm	Preis RM
31. März 1924	1 210,240	283,530	1 493,770	569 550 <sup>3)</sup>	2 271 967	26 970 <sup>4)</sup>	545 815
	23,185 <sup>5)</sup>	—	23,185 <sup>5)</sup>	231 830 <sup>3)</sup>	582 010 <sup>6)</sup>		
31. „ 1925	1 360,756 <sup>6)</sup>	365,987	1 726,743 <sup>6)</sup>	2 057 420 <sup>3)</sup>	4 517 139	273 560 <sup>4)</sup>	13 720
31. „ 1926	1 483,023	377,825	1 860,849	1 394 850 <sup>3)</sup>	3 986 025	53 790 <sup>4)</sup>	397 220

<sup>1)</sup> Ohne den Besitz der Stiftungen und der Sparkasse. — Die Flächenangaben beziehen sich auf bebauten und unbebauten Grundbesitz ohne Straßenfläche, jedoch einschließlich der im Besitz der Stadtgemeinde Nürnberg befindlichen Gewässer (97,34 ha). <sup>2)</sup> Einschließlich der unentgeltlich abgetretenen Flächen, jedoch ausschließlich der zahlreichen unentgeltlichen Abtretungen kleiner zur Straße entfallender Flächen. <sup>3)</sup> Darunter durch Ankauf einschließlich Tausch, soweit ein Wertbetrag festgesetzt wurde, 31. März 1924 = 801 380 qm, 31. März 1925 = 2 057 420 qm, 31. März 1926 = 1 394 850 qm. <sup>4)</sup> Darunter durch Verkauf einschließlich Tausch, soweit ein Wertbetrag festgesetzt wurde, 31. März 1924 = 26 970 qm, 31. März 1925 = 273 560 qm, 31. März 1926 = 53 790 qm. <sup>5)</sup> Durch Einverleibung von Eibach, Mühlhof, Reichelsdorf und Röttenbach bei Schweinau. <sup>6)</sup> Einschließlich der neu einverleibten Gemeinden Almoshof, Buch, Lohe, Schnepfenreuth und Zerzabelshof.



## Gebäude und Wohnungen in den Stadtbezirken nach der Wohnungszählung vom 16. April 1925.)

[13

Stadtbezirke und Stadtteile	Hauptgebäude		Nebengebäude		Wohnungen			
	insgesamt	darunter Wohnhäuser	insgesamt	darunter Wohnhinterhäuser	insgesamt	darunter		
						Kleinwohnung. (1-4 W.-N.)	Wohnung. mit Gewerberäumen	Wohnung. in Hinterhäusern
Bezirk 1 S. . .	70	59	10	5	195	111	45	14
" 2 " . . .	47	37	7	6	125	65	39	13
" 3 " . . .	47	34	2	2	165	119	21	11
" 4 " . . .	48	47	17	11	203	124	39	21
" 5 " . . .	101	97	15	9	389	302	68	24
" 6 " . . .	62	54	22	10	262	212	40	37
" 7 " . . .	54	49	17	10	231	158	41	34
" 8 " . . .	90	70	26	19	280	223	35	36
" 9 " . . .	69	59	12	8	261	210	36	27
" 10 " . . .	73	72	19	7	280	199	37	18
" 11 " . . .	46	42	4	1	168	122	26	16
" 12 " . . .	44	31	1	—	90	33	27	—
" 13 " . . .	40	23	3	3	98	42	31	11
" 14 " . . .	58	49	6	—	160	112	34	4
" 15 " . . .	74	66	4	2	259	164	58	21
" 16 " . . .	52	49	8	7	205	141	33	24
" 17 " . . .	52	41	10	6	163	90	35	11
" 18 " . . .	71	64	6	3	226	123	44	6
" 19 " . . .	44	42	9	6	196	155	30	13
" 20 " . . .	54	54	9	7	239	184	38	38
" 21 " . . .	47	45	5	4	176	133	38	22
" 22 " . . .	52	48	7	4	206	149	41	12
" 23 " . . .	59	53	9	5	211	164	34	14
" 24 " . . .	64	56	9	4	242	212	29	11
" 25 " . . .	92	82	9	1	246	211	40	4
" 26 " . . .	65	64	10	7	250	183	46	24
" 27 " . . .	80	69	11	8	246	173	55	52
" 28 " . . .	62	59	9	6	223	186	37	17
" 29 " . . .	42	41	13	7	181	128	28	20
" 30 " . . .	95	84	16	5	280	221	36	11
" 31 " . . .	56	49	18	8	170	100	17	17
Innenstadt Sebald .	1910	1689	323	181	6626	4749	1158	583
Bezirk 32 S. . .	124	110	68	43	615	285	93	32
" 33 " . . .	71	66	17	4	378	148	42	15
" 34 " . . .	144	134	45	9	473	407	55	31
" 35 " . . .	125	116	41	22	538	461	61	51
" 36 " . . .	63	58	29	12	402	337	29	53
" 37 " . . .	52	52	21	15	486	431	43	70
" 38 " . . .	55	51	17	11	485	444	31	61
" 39 " . . .	74	67	32	6	458	386	35	50
" 40 " . . .	67	63	24	7	493	345	39	15
" 41 " . . .	104	80	24	3	434	353	31	13
" 43 " . . .	42	39	14	8	336	216	27	17
" 44 " . . .	119	112	23	3	381	205	31	11
" 45 " . . .	79	74	26	6	538	242	39	21
" 46 " . . .	116	97	60	6	366	242	37	28
" 47 " . . .	52	47	15	5	373	229	46	18
" 48 " . . .	44	44	17	10	431	336	39	45
" 49 " . . .	60	57	23	9	379	248	59	27
" 50 " . . .	59	55	29	10	391	322	41	39
" 51 " . . .	54	49	33	14	392	296	46	77
" 52 " . . .	87	81	50	13	515	283	47	46
" 53 " . . .	85	80	38	12	375	115	45	24
" 54 " . . .	95	89	37	9	482	228	79	27
" 55 " . . .	108	106	29	9	503	173	59	17

1) Eine ausführliche Darstellung der Ergebnisse der Wohnungszählung vom 16. April 1925 siehe im Statistischen Jahrbuch für 1925, Tab. 14—41.

II. Boden, Bauten und Wohnungswesen.

Noch: 13]

Noch: Gebäude und Wohnungen in den Stadtbezirken nach der Wohnungszählung vom 16. April 1925.

Stadtbezirke und Stadtteile	Hauptgebäude		Nebengebäude		Wohnungen			
	ins- ge- samt	dar- unter Wohn- häuser	ins- ge- samt	dar- unter Wohn- hinter- häuser	insgesamt	darunter		
						Klein- wohnung. (1-4 W.R.)	Wohnung. mit Gewerbe- räumen	Wohnung. in Hinter- häusern
Distrikt 56 S . .	133	129	46	18	534	185	68	43
" 57 " . .	27	27	8	7	271	229	27	24
" 58 " . .	80	72	31	8	478	317	21	65
" 59 " . .	79	74	26	12	408	288	35	53
" 60 " . .	53	53	24	16	453	377	36	87
" 61 " . .	116	110	52	15	535	221	60	36
" 62 " . .	116	110	36	8	482	95	46	16
" 63 " . .	47	46	18	9	423	301	46	42
" 64 " . .	78	72	27	8	427	206	39	11
" 65 " . .	73	72	25	16	664	438	53	94
" 66 " . .	115	110	26	5	790	222	67	14
" 67 " . .	128	100	62	18	628	518	38	55
" 73 " . .	62	48	35	6	315	272	23	23
" 74 " . .	58	56	38	1	406	333	28	18
" 75 " . .	88	80	66	6	551	289	49	43
" 76 " . .	66	60	22	9	454	247	35	36
" 77 " . .	50	43	18	10	419	353	29	53
" 78 " . .	58	55	27	10	437	358	49	46
" 79 " . .	89	85	32	17	472	236	54	43
" 80 " . .	118	102	43	7	380	94	46	9
" 81 " . .	59	55	30	15	418	275	45	55
" 82 " . .	108	84	37	11	466	309	42	37
" 83 " . .	56	53	13	2	389	370	33	9
" 84 " . .	42	37	19	4	337	307	24	8
" 85 " . .	58	55	15	9	341	300	34	35
" 36 " . .	68	63	24	3	418	370	34	2
" 87 " . .	52	51	26	11	405	363	48	44
" 88 " . .	29	24	16	4	195	184	9	24
" 89 " . .	81	61	23	7	430	379	22	36
<b>Außenstadt Sebald .</b>	<b>4066</b>	<b>3714</b>	<b>1577</b>	<b>518</b>	<b>23150</b>	<b>15168</b>	<b>2194</b>	<b>1849</b>
Distrikt 42 S . .	167	142	39	5	321	176	21	11
" 68 " . .	110	92	97	4	207	146	43	12
" 69 " . .	349	342	—	—	344	34	8	—
" 70 " . .	171	169	9	—	170	8	2	—
" 71 " . .	94	87	60	—	137	76	26	—
" 72 " . .	110	101	68	2	213	142	35	6
" 90 " . .	128	114	47	5	460	407	50	53
" 91 " . .	77	64	42	5	114	79	6	20
" 92 " . .	47	45	56	—	60	33	26	—
" 93 " . .	65	62	53	—	78	37	38	—
" 94 " . .	120	115	162	—	171	127	50	—
" 95 " . .	139	138	2	1	214	104	20	8
<b>Einzelliegende Vororte Sebald .</b>	<b>1577</b>	<b>1471</b>	<b>635</b>	<b>22</b>	<b>2489</b>	<b>1369</b>	<b>325</b>	<b>110</b>
Distrikt 1 L . .	70	60	4	3	159	85	47	5
" 2 " . .	86	81	14	10	234	161	67	21
" 3 " . .	24	20	5	4	106	69	21	8
" 4 " . .	63	55	4	2	205	171	29	11
" 5 " . .	69	64	5	3	207	161	55	8
" 6 " . .	58	44	11	7	238	196	34	48
" 7 " . .	53	49	12	3	175	76	31	15
" 8 " . .	33	27	—	—	84	35	26	—
" 9 " . .	39	18	11	3	80	35	21	6
" 10 " . .	47	18	8	—	94	32	31	2
" 11 " . .	55	28	5	—	115	62	32	3
" 12 " . .	80	65	10	2	168	99	67	—
" 13 " . .	68	51	8	—	146	70	40	—
" 14 " . .	70	52	5	—	151	110	34	1

Nach: Gebäude und Wohnungen in den Stadtbezirken nach der Wohnungszählung vom 16. April 1925.

[Nach: 13

Stadtbezirke und Stadtteile	Hauptgebäude		Nebengebäude		Wohnungen			
	insgesamt	darunter Wohnhäuser	insgesamt	darunter Wohnhäuser	insgesamt	darunter		
						Kleinwohnung. (1-4 W.-R.)	Wohnung mit Gewerberäumen	Wohnung in Hinterhäusern
Bezirk 15 L. . .	40	25	4	1	74	37	26	1
" 16 " . . .	55	39	1	—	116	64	41	5
" 17 " . . .	63	48	7	4	153	95	38	9
" 18 " . . .	35	24	—	—	72	35	12	4
" 19 " . . .	61	43	12	2	129	66	28	5
" 20 " . . .	71	70	9	6	213	169	30	11
" 21 " . . .	71	66	16	7	222	178	39	26
" 22 " . . .	82	57	8	2	175	121	30	6
" 23 " . . .	78	47	10	3	167	77	52	7
" 24 " . . .	60	45	15	3	147	77	35	10
" 25 " . . .	63	56	17	9	190	147	29	25
" 26 " . . .	45	43	11	4	183	141	29	18
" 27 " . . .	33	31	16	9	112	88	18	16
" 28 " . . .	65	62	9	8	192	154	49	20
" 29 " . . .	55	53	11	7	181	121	39	17
" 30 " . . .	74	64	14	6	253	181	41	14
" 31 " . . .	49	45	20	12	201	150	31	40
" 32 " . . .	44	38	15	13	149	104	20	28
" 33 " . . .	49	33	19	—	190	128	39	11
Innenstadt Lorenz .	1908	1521	316	133	5281	3495	1161	401
Bezirk 34 L. . .	86	79	65	11	324	82	74	19
" 35 " . . .	75	58	32	7	260	124	32	13
" 36 " . . .	87	75	65	7	428	182	64	32
" 37 " . . .	70	59	22	2	393	101	43	14
" 38 " . . .	117	95	105	9	515	337	75	18
" 39 " . . .	82	82	48	14	586	421	67	54
" 40 " . . .	75	62	25	10	521	378	38	30
" 41 " . . .	59	50	14	—	446	337	35	—
" 42 " . . .	44	36	6	3	282	230	14	8
" 43 " . . .	53	52	14	4	399	371	19	18
" 44 " . . .	47	34	14	8	367	317	21	63
" 45 " . . .	56	43	24	2	356	301	19	32
" 46 " . . .	76	72	11	5	505	458	19	7
" 47 " . . .	39	38	15	12	442	410	33	76
" 48 " . . .	20	18	8	4	214	173	15	15
" 49 " . . .	34	33	20	9	349	296	29	39
" 50 " . . .	32	32	15	10	386	351	26	57
" 51 " . . .	80	76	27	13	740	576	69	45
" 52 " . . .	79	71	53	19	553	436	62	76
" 53 " . . .	46	45	32	19	452	403	41	76
" 54 " . . .	86	86	66	39	593	519	71	105
" 55 " . . .	60	59	50	18	474	424	56	69
" 56 " . . .	64	51	26	12	445	364	45	62
" 57 " . . .	65	62	58	20	431	349	49	80
" 58 " . . .	69	60	34	11	481	395	43	61
" 59 " . . .	95	82	34	9	409	272	76	44
" 60 " . . .	71	66	28	7	300	191	57	56
" 61 " . . .	79	73	27	12	434	284	76	39
" 62 " . . .	61	44	14	2	335	185	47	2
" 63 " . . .	75	73	40	12	483	241	77	40
" 64 " . . .	54	51	30	14	417	377	28	54
" 65 " . . .	58	49	16	8	396	318	40	19
" 66 " . . .	103	65	26	11	384	326	41	40
" 67 " . . .	47	42	13	6	349	293	28	30
" 68 " . . .	63	58	27	9	460	378	40	50
" 69 " . . .	48	39	23	6	352	277	26	26
" 70 " . . .	64	50	31	8	315	260	31	28
" 71 " . . .	38	38	23	10	446	383	30	45
" 72 " . . .	48	45	28	4	356	257	43	16

II. Boden, Bauten und Wohnungsmessen.

Nach: 13]

Nach: Gebäude und Wohnungen in den Stadtbezirken nach der Wohnungszählung vom 16. April 1925.

Stadtbezirke und Stadtteile	Hauptgebäude		Nebengebäude		Wohnungen			
	insgesamt	darunter Wohnhäuser	insgesamt	darunter Wohnhinterhäuser	insgesamt	darunter		
						Kleinwohnung. (1-4 W.-N.)	Wohnung. mit Gewerberäumen	Wohnung. in Hinterhäusern
Bezirk 77 L . . .	103	98	58	10	621	532	46	41
" 78 " . . .	70	66	45	19	456	407	35	44
" 79 " . . .	60	56	19	1	344	253	24	8
" 80 " . . .	72	36	45	4	311	256	21	27
" 83 " . . .	73	46	267	4	428	367	24	17
" 84 " . . .	59	54	18	7	482	426	40	20
" 85 " . . .	45	45	16	7	439	395	34	25
" 86 " . . .	38	36	52	2	319	278	23	7
" 87 " . . .	62	59	17	4	585	535	46	18
" 88 " . . .	70	70	1	—	549	481	15	1
" 89 " . . .	37	36	13	2	381	366	29	7
" 90 " . . .	36	33	15	10	376	346	25	74
" 91 " . . .	50	50	5	2	526	423	34	10
" 92 " . . .	33	29	36	10	320	285	26	57
" 93 " . . .	40	31	51	12	357	310	27	97
" 94 " . . .	70	62	22	10	537	390	48	35
" 95 " . . .	67	64	32	10	545	414	34	60
" 96 " . . .	29	28	21	12	375	332	22	84
" 97 " . . .	35	35	20	16	438	415	37	84
" 98 " . . .	34	33	17	12	322	271	16	52
" 99 " . . .	38	37	15	8	350	253	36	34
" 100 " . . .	48	44	20	12	341	256	37	31
" 101 " . . .	80	80	46	21	527	406	55	92
" 102 " . . .	100	71	35	3	393	75	76	4
" 103 " . . .	97	70	49	3	385	207	56	7
" 104 " . . .	77	29	36	2	199	77	36	9
" 105 " . . .	75	74	39	12	464	264	63	69
" 106 " . . .	81	80	40	21	436	287	68	58
" 107 " . . .	84	79	42	11	540	413	47	36
" 108 " . . .	36	36	12	8	337	205	32	20
" 109 " . . .	36	34	8	4	320	188	34	10
" 110 " . . .	50	46	24	14	356	292	49	52
" 111 " . . .	73	68	39	24	513	341	54	75
" 112 " . . .	55	54	32	19	538	389	67	84
" 113 " . . .	60	60	32	22	602	492	51	109
" 114 " . . .	66	66	35	17	610	491	63	62
" 115 " . . .	80	74	28	16	539	399	39	92
" 116 " . . .	61	60	23	11	518	418	41	65
" 117 " . . .	54	52	25	10	497	383	39	67
" 118 " . . .	63	61	17	3	470	351	34	27
" 119 " . . .	62	61	28	24	638	476	53	101
" 120 " . . .	59	58	10	—	476	276	39	8
" 121 " . . .	61	60	10	—	507	401	33	—
" 122 " . . .	48	48	8	6	439	397	21	20
" 123 " . . .	76	66	20	2	569	446	44	9
" 124 " . . .	54	53	13	5	521	379	49	14
" 125 " . . .	47	47	18	8	438	280	55	44
" 126 " . . .	65	56	18	2	394	280	38	15
" 127 " . . .	66	65	16	4	564	502	44	21
" 128 " . . .	51	48	20	13	541	516	36	33
" 129 " . . .	74	69	9	8	520	482	24	57
" 130 " . . .	216	213	1	—	280	255	3	—
" 132 " . . .	99	83	7	2	446	196	34	12
" 133 " . . .	203	187	50	5	423	227	26	12
" 134 " . . .	89	88	43	20	555	501	48	63
" 135 " . . .	62	59	28	10	622	520	48	57
" 136 " . . .	67	67	30	16	446	387	44	68
" 137 " . . .	76	69	21	5	441	368	43	6
" 138 " . . .	43	42	12	4	407	344	26	10
" 139 " . . .	65	58	18	6	391	255	44	27

Nach: Gebäude und Wohnungen in den Stadtbezirken nach der Wohnungszählung vom 16. April 1925.

[Nach: 13]

Stadtbezirke und Stadtteile	Hauptgebäude		Nebengebäude		Wohnungen			
	ins- ge- samt	dar- unter Wohn- häuser	ins- ge- samt	dar- unter Wohn- hinter- häuser	insgesamt	darunter		
						Klein- wohnung. (1-4 W.-R.)	Wohnung. mit Gewerbe- räumen	Wohnung. in Hinter- häusern
Bezirk 140 L . . . . .	46	45	6	—	432	325	33	2
" 141 " . . . . .	78	72	20	8	493	193	55	15
" 142 " . . . . .	89	73	22	7	458	395	29	36
" 143 " . . . . .	144	132	42	18	678	637	55	53
" 144 " . . . . .	99	95	67	17	368	265	21	48
" 145 " . . . . .	63	60	17	4	421	310	39	29
" 146 " . . . . .	56	54	14	4	432	217	58	18
" 147 " . . . . .	75	59	37	5	424	255	53	16
" 148 " . . . . .	81	73	32	15	490	330	41	50
" 149 " . . . . .	57	53	35	15	392	245	45	94
" 150 " . . . . .	55	55	32	17	518	406	63	120
" 151 " . . . . .	79	72	33	10	414	186	63	25
" 152 " . . . . .	80	66	36	3	326	138	53	9
" 153 " . . . . .	54	50	31	18	371	325	33	77
" 154 " . . . . .	71	62	63	7	234	72	36	13
" 155 " . . . . .	89	66	38	—	318	116	53	4
" 156 " . . . . .	106	70	23	8	284	205	29	22
<b>Außenstadt Lorenz . . . . .</b>	<b>7809</b>	<b>6999</b>	<b>3504</b>	<b>1077</b>	<b>50695</b>	<b>38154</b>	<b>4793</b>	<b>4537</b>
Bezirk 44 L . . . . .	99	80	73	14	448	356	39	33
" 71 " . . . . .	82	69	78	—	329	278	13	85
" 72 " . . . . .	93	77	52	5	271	225	21	17
" 73 " . . . . .	93	85	24	—	230	175	34	—
" 81 " . . . . .	209	207	8	1	337	247	8	—
" 82 " . . . . .	500	488	8	—	612	318	3	—
" 131 " . . . . .	210	163	40	2	836	701	16	5
" 157 " . . . . .	138	133	16	6	802	643	21	10
" 158 " . . . . .	152	147	41	29	536	412	46	77
" 159 " . . . . .	55	51	15	5	215	174	20	10
" 160 " . . . . .	117	100	76	16	330	206	40	34
" 161 " . . . . .	98	91	99	3	280	210	29	17
" 162 " . . . . .	140	132	13	6	425	346	38	22
" 163 " . . . . .	129	117	102	4	297	219	29	11
" 164 " . . . . .	181	177	132	6	439	345	56	11
" 165 " . . . . .	227	213	128	13	466	327	68	21
" 166 " . . . . .	121	113	120	1	249	190	21	1
<b>Einzelliegende Vororte Lorenz . . . . .</b>	<b>2644</b>	<b>2443</b>	<b>1025</b>	<b>111</b>	<b>7102</b>	<b>5372</b>	<b>502</b>	<b>354</b>
<b>Innenstadt</b>								
Sebald . . . . .	1910	1689	323	181	6626	4749	1158	583
Lorenz . . . . .	1908	1521	316	133	5281	3495	1161	401
<b>Zusammen</b>	<b>3818</b>	<b>3210</b>	<b>639</b>	<b>314</b>	<b>11907</b>	<b>8244</b>	<b>2319</b>	<b>984</b>
<b>Außenstadt</b>								
Sebald . . . . .	4066	3714	1577	518	23150	15168	2194	1840
Lorenz . . . . .	7809	6999	3504	1077	50695	38154	4793	4537
<b>Zusammen</b>	<b>11875</b>	<b>10713</b>	<b>5081</b>	<b>1595</b>	<b>73845</b>	<b>53322</b>	<b>6987</b>	<b>6386</b>
<b>Einzelliegende Vororte</b>								
Sebald . . . . .	1577	1471	635	22	2489	1369	325	110
Lorenz . . . . .	2644	2443	1025	111	7102	5372	502	354
<b>Zusammen</b>	<b>4221</b>	<b>3914</b>	<b>1660</b>	<b>133</b>	<b>9591</b>	<b>6741</b>	<b>827</b>	<b>464</b>
<b>Gesamtstadt</b>								
Sebald . . . . .	7553	6874	2535	721	32265	21286	3677	2542
Lorenz . . . . .	12361	10963	4845	1321	63078	47021	6456	5292
<b>Insgesamt</b>	<b>19914</b>	<b>17837</b>	<b>7380</b>	<b>2042</b>	<b>95343</b>	<b>68307</b>	<b>10133</b>	<b>7834</b>

14]

**Neuentstandene Wohngebäude, Wohnungen und Wohnräume.<sup>1)</sup>**

Jahr	Neu entstandene					Auf 10000 Einwohner kommen neu entstandene					Auf eine neu entstandene Wohnung kommen Wohnräume	Von 100 neu entstand. Wohng. waren Kleinw. mit 1-4 Wohnräumen
	Wohngebäude	Wohnungen	Kleinwohnungen mit 1-4 Wohnräumen <sup>2)</sup>	Wohnräume (einschl. Küche)	heizbare Räume (einschl. Küche)	Wohngebäude	Wohnungen	Kleinwohnungen mit 1-4 Wohnräumen <sup>2)</sup>	Wohnräume (einschl. Küche)	heizbare Räume (einschl. Küche)		
1924	156	803	614	3230	2392	4,02	20,72	15,84	83,33	61,71	4,02	76,46
1925	350	1053	642	4895	3554	8,92	26,83	16,36	124,75	90,57	4,63	60,97
1926	382	1335	910	5751	4424	9,02	33,64	22,03	144,90	111,46	4,31	68,16

<sup>1)</sup> Unter Wohngebäuden sind hier die vorwiegend zu Wohnzwecken dienenden Gebäude zu verstehen; sie umfassen die Wohnvordergebäude und die Wohnrückgebäude. Als Wohnungen und Wohnräume sind hier und in den folgenden Tabellen auch alle diejenigen mitgezählt, die sich in anderen als Wohngebäuden befinden. Die durch Abbruch und Umbau beseitigten Wohnungen (1924: 35; 1925: 39; 1926: 36) sind nicht in Abzug gebracht. <sup>2)</sup> Einschließlich Küche.

15]

**Abgeschlossene Bauführungen und Abbrüche.**

Art der Gebäude bzw. Bauvorhaben	Vollendet		Abgebrochen		Reinzu- bzw. Abgang (+ oder -)	
	1925	1926	1925	1926	1925	1926
<b>A. Größere massive Gebäude.</b>						
Wohnvordergebäude . . . . .	345	373	7	6	+ 338	+ 367
Wohnrückgebäude . . . . .	5	9	-	1	+ 5	+ 8
Öffentlichen Zwecken dienende Gebäude und Anstalten . . . . .	7	7	-	-	+ 7	+ 7
Hotels, Vereinshäuser, Konzertsäle usw. . . . .	2	1	1	-	+ 1	+ 1
Geschäfts- und Kontorgebäude . . . . .	12	10	-	3	+ 12	+ 7
Lagergebäude, größere Remisen usw. . . . .	60	48	6	8	+ 54	+ 40
Fabrik-, Betriebs- und Werkstattgebäude . . . . .	42	28	-	5	+ 42	+ 23
Sonstige größere massive Gebäude . . . . .	10	16	1	5	+ 9	+ 11
Summe A	483	492	15	28	+ 468	+ 464.
<b>B. Auf-, An- und Umbauten an größeren massiven Gebäuden.</b>						
An Wohngebäuden . . . . .	295	322	-	-	+ 295	+ 322
An sonstigen größeren massiven Gebäuden . . . . .	221	198	-	-	+ 221	+ 198
Summe B	516	520	-	-	+ 516	+ 520
<b>C. Kleinere Baulichkeiten und sonstige Bauführungen.</b>						
Stallgebäude, Remisen, Regellbahnen, Bedürfnisanstalten und dergl. . . . .	412	456	49	80	+ 363	+ 376
Auf-, An- und Umbau an kleineren Baulichkeiten . . . . .	69	68	-	-	+ 69	+ 68
Einfriedigungen, Schuttdächer usw., Fassaden- und sonstige kleinere bauliche Änderungen . . . . .	379	443	-	-	+ 379	+ 443
Summe C	860	967	49	80	+ 811	+ 887

**Die Bautätigkeit nach Stadtteilen.**

[16

Jahr	Innenstadt		Außenstadt		Einzelliegende Vororte		Gesamtstadt		
	Sebalder Seite	Lorenzer Seite	Sebalder Seite	Lorenzer Seite	Sebalder Seite	Lorenzer Seite	Sebalder Seite	Lorenzer Seite	zusammen
	Neu entstandene Wohngebäude.								
1924	—	—	19	67	12	58	31	125	156
1925	1	—	30	107	70	142	101	249	350
1926	—	1	58	85	36	202	94	288	382
	Neu entstandene sonstige Gebäude mit Wohnungen.								
1924	—	—	5	7	—	1	5	8	13
1925	—	—	1	4	—	5	1	9	10
1926	—	1	2	2	1	2	3	5	8
	Neu entstandene Wohnungen <sup>1)</sup> .								
1924	3	13	217	303	28	239	248	555	803
1925	13	8	142	492	85	313	240	813	1053
1926	21	6	383	425	65	435	469	866	1335
	Neu entstandene Kleinwohnungen								
1924	3	4	188	214	19	186	210	404	614
1925	6	3	84	338	17	194	107	535	642
1926	15	6	317	317	23	232	355	555	910

<sup>1)</sup> In den hier eingetragenen Zahlen sind alle neu entstandenen Wohnungen enthalten, also nicht nur die in neugebauten Wohnhäusern und sonstigen Gebäuden zugegangenen Wohnungen, sondern auch die infolge An-, Auf- oder Umbauten entstandenen neuer Wohnungen.

**Gebäudebestand und -fortschreibung.**

[17

Vortrag	Bestand nach der Fortschreibung am						
	1. Juli 1914	1. Juli 1923	1. Juli 1924	16. April 1925 Neu-aufnahme	1. Juli 1925	1. Jan. 1926	1. Jan. 1927
Wohngebäude in							
der Innenstadt Sebalder Seite	2 071	2 070	2 069	1 870	1 870	1 871	1 871
Lorenzer	1 753	1 746	1 745	1 654	1 654	1 654	1 655
„ Außenstadt Sebalder	4 289	4 354	4 373	4 232	4 234	4 252	4 310
Lorenzer	7 868	8 416	8 451	8 076	8 103	8 144	8 226
den einzellieg. Vorort. Geb.	491	1 044	1 183	1 493	1 493	1 540	1 575
Lorenz.	965	1 962	2 292	2 554	2 611	2 676	2 875
der Gesamtstadt Sebalder	6 851	7 468	7 625	7 595	7 597	7 663	7 756
Lorenzer	10 556	12 124	12 488	12 284	12 368	12 474	12 756
Wohngebäude insgesamt	17 407	19 592	20 113	19 879	19 965	20 137	20 512
Sonstige Gebäude mit Wohnungen <sup>1)</sup>	529	600	614	1 067	1 068	1 074	1 081
Gebäude mit Wohnungen zusammen	17 936	20 192	20 727	20 946	21 033	21 211	21 593

<sup>1)</sup> Anstalten, Schulhäuser, Verwaltungsgebäude usw.

**Wohnungsbestand und -fortschreibung.**

[18

Vortrag	Bestand am						
	1. Juli 1914	1. Juli 1923	1. Juli 1924	16. April 1925 Neu-aufnahme	1. Juli 1925	1. Jan. 1926	1. Jan. 1927
Wohnungen insgesamt	85 359	92 621	93 884	95 343	95 608	96 146	97 445
Kleinwohnungen mit							
1—4 Wohnräumen (einschl. Küche)	58 096	63 651	64 480	68 307	68 472	68 770	69 648
Wohnungen mit Gewerberäumen	6 336	6 562	6 619	7 534	7 534	7 541	7 550
Wohnungen mit							
1 Wohnraum (bzw. Küche)	797	994	1 014	814	814	814	813
2 Wohnräumen (einschl. Küche)	2 157	2 590	2 652	3 068	3 068	3 074	3 088
3	17 391	19 358	19 632	21 561	21 600	21 664	21 856
4	37 751	40 709	41 182	42 864	42 990	43 218	43 891
5	12 292	13 714	13 954	14 854	14 919	14 991	15 281
6	6 674	7 107	7 200	6 468	6 485	6 577	6 651
7	3 761	3 827	3 873	2 996	3 005	3 059	3 090
8	2 120	2 073	2 108	1 639	1 640	1 651	1 662
9	1 175	1 097	1 108	612	613	620	630
10 u. mehr	1 241	1 152	1 161	467	469	478	483

II. Boden, Bauten und Wohnungswesen.

Nach: 18]

Nach: Wohnungsbestand und Fortschreibung.

Vortrag	Bestand am						
	1. Juli 1914	1. Juli 1923	1. Juli 1924	16. April 1925 Neu- aufnahme	1. Juli 1925	1. Jan. 1926	1. Jan. 1927
Wohnungen in der Innenstadt Sebalds Seite . . .	6 351	6 482	6 487	6 626	6 627	6 635	6 656
"    "    Lorenzer " . . .	4 989	5 139	5 146	5 281	5 285	5 285	5 288
"    "    Außenstadt Sebalds " . . .	22 240	23 004	23 105	23 150	23 164	23 231	23 607
"    "    Lorenzer " . . .	47 688	50 333	50 587	50 695	50 829	51 073	51 485
den einzellieg. Vorort. Seb. " . . .	1 068	1 764	1 979	2 489	2 489	2 548	2 610
"    "    Lorenz. " . . .	3 008	5 899	6 580	7 102	7 209	7 374	7 799
der Gesamtstadt Sebalds " . . .	29 679	31 250	31 571	32 265	32 280	32 414	32 873
"    "    Lorenzer " . . .	55 680	61 371	62 313	63 078	63 323	63 732	64 572

19]

Die neuentstandenen Wohnungen.

Jahr	Neuentstandene Wohnungen mit																
	1.	2.	3.	4.	5.	6.	7.	8.	9.	10 und mehr	0/1	2.	3.	4.	5.	6.	7 und mehr
	Wohnräumen (einschl. Küche)										heizbaren Räumen (einschl. Küche)						
1924	2	77	180	355	105	42	24	6	6	6	10	284	341	106	33	19	10
1925	1	13	147	481	160	146	68	18	8	11	15	247	501	110	74	72	34
1926	—	22	209	679	292	76	31	11	10	5	8	181	798	239	31	40	38

20]

Gemeinnützige Bautätigkeit.

Jahr	Durch gemeinnützige Bautätigkeit neuentstandene		Von den neu entstandenen Wohnungen hatten											
			1	2	3	4	5	6 und mehr	1	2	3	4	5 und mehr	
	Gebäude	Woh- nungen	Wohnräume (einschl. Küche)						heizbare Räume (einschl. Küche)					
1924	102	577	—	69	136	288	62	22	—	223	279	60	15	
1925	239	654	—	1	77	376	107	93	—	119	434	56	45	
1926	297	1010	—	—	154	569	240	47	—	95	696	182	37	

21]

Bautätigkeit der Gartenstadt Nürnberg, eingetr. Baugenossenschaft m. b. H.  
1911—1926.

Jahr der Vollendung der Bauten	Wohn- gebäude	Wohnungen					
		zusammen	davon mit				
			3	4	5	6 und mehr	
Wohnräumen (einschl. Küche)							
1911	77	79	—	57	9	13	
1912	24	24	—	19	5	—	
1913	29	29	—	22	6	1	
1914	73	73	—	57	16	—	
1915	—	—	—	—	—	—	
1916	—	—	—	—	—	—	
1917	—	—	—	—	—	—	
1918	—	—	—	—	—	—	
1919	—	—	—	—	—	—	
1920	64	64	—	—	55	9	
1921	57	57	—	1	54	2	
1922	80	93	3	9	71	10	
1923	12	56	—	52	4	—	
1924	16	84	—	72	12	—	
1925	67	67	—	—	59	8	
1926	85	85	—	9	66	10	
Zusammen	584	711	3	298	357	53	



**Bautätigkeit der Baugesellschaft Werderau m. b. H. 1911—1926.**

[22

Jahr der Vollendung der Bauten	Wohngebäude	Wohnungen					
		zusammen	davon mit				
			2	3	4	5	6 und mehr
Wohnräumen (einschl. Küche)							
1911	40	40	1	—	25	3	11
1912	41	55	—	1	33	10	11
1913	31	31	—	—	24	—	7
1914	12	12	—	—	12	—	—
1915	1	1	—	1	—	—	—
1916	7	7	—	—	6	—	1
1917	1	1	1	—	—	—	—
1918	—	—	—	—	—	—	—
1919	28	28	—	—	25	—	3
1920	19	42	—	—	28	11	3
1921	1	6	—	—	6	—	—
1922	11	52	—	—	32	17	3
1923	3	18	—	3	7	8	—
1924	5	20	—	—	14	6	—
1925	3	12	—	—	8	4	—
1926	8	32	—	—	22	10	—
Zusammen	211	357	2	5	242	69	39

**Bautätigkeit der Gemeinnützigen Wohnungsbaugesellschaft der Stadt Nürnberg G. m. b. H. 1918—1926.**

[23

Bauprogramme und Bauzeit	Häuser	Wohnungen					
		zuf.	davon mit				
			2	3	4	5	6
Wohnräumen (einschl. Küche)							
Wohnanlage an der Ostendstraße Juli 1918 bis November 1924 . . . . .	103	710 <sup>1)</sup>	—	149	456	105	—
Bauteil I St. Johannis Februar 1925 bis Mai 1926 . . . . .	15	122	—	14	79	23	6
Bauteil II St. Johannis Juli 1925 bis Mai 1926 . . . . .	4	26	—	7	16	3	—
Bauteil III St. Johannis November 1925 bis November 1926 . . . . .	2	16	—	8	8	—	—
Bauteil IV St. Johannis Februar 1926 bis November 1926 . . . . .	18	135 <sup>2)</sup>	—	61	66	7	1
Bauteil V St. Johannis ab November 1926 im Bau . . . . .	11	78	2	16	48	—	12
Zusammen	153	1087	2	255	673	138	19

<sup>1)</sup> Dazu kommen 9 Läden, 1 Zweigstelle der städt. Sparkasse, 1 Brausebad und 1 Mutterberatungsstelle. <sup>2)</sup> Dazu kommen 1 Laden und 3 Ateliers.

**Bautätigkeit des Siedlungswerkes Nürnberg 1920—1926.  
(Körperschaft des öffentlichen Rechtes)**

[24

Jahr der Vollendung der Bauten	Wohngebäude	Wohnungen				
		zusammen	davon mit			
			3	4	5	6 und mehr
Wohnräumen (einschl. Küche)						
1920	281	284	5	12	231	36
1921	126	126	—	8	118	—
1922	97	98	—	2	86	10
1923	—	—	—	—	—	—
1924	22	22	—	—	—	22
1925	32	32	—	—	—	32
1926	19	19	—	—	—	19
Zusammen	577	581	5	22	435	119

25]

**Mietpreise der Wohnungen.**

Allgemeine Übersicht.

Erhebungszeit	Durchschnittlicher Jahresmietpreis in Mark für eine Wohnung										ohne Rücksicht auf die Raumzahl
	mit 1 Wohnraum	mit 2	mit 3	mit 4	mit 5	mit 6	mit 7	mit 8	mit 9	mit 10 u. mehr	
	Wohnräumen (die Küche als Wohnraum mitgezählt)										
15. VI. 1914 <sup>1)</sup>	114,00	166,00	235,00	368,00	511,00	740,00	1072,00	1509,00	1705,00	2365,00	485,00
1. I. 1924	18,00	27,00	38,10	59,88	83,10	120,48	174,36	245,40	277,44	384,84	78,96
1. IV. 1924	57,00	83,00	117,50	184,00	255,50	370,00	530,00	754,50	852,50	1182,50	242,50
1. VII. 1924	68,40	99,60	141,00	220,80	306,60	444,00	643,20	905,40	1023,00	1419,00	291,00
1. X. 1924	77,50	113,00	160,00	250,00	347,00	503,00	729,00	1026,00	1159,00	1608,00	330,00
1. I. 1925	85,50	124,50	176,25	276,00	383,25	555,00	804,00	1131,75	1278,75	1773,75	363,75
1. IV. 1925	91,20	132,80	188,00	294,40	408,80	592,00	857,60	1207,20	1364,00	1892,00	388,00
1. VII. 1925	96,95	141,10	199,70	312,85	434,30	629,05	911,15	1282,70	1449,25	2010,25	412,30
ab 1. VIII. 1925	108,30	157,70	223,25	349,50	485,45	703,00	1018,40	1433,55	1619,75	2246,75	460,75
ab 1. VI. 1926 <sup>2)</sup>	114,00	166,00	235,00	368,00	511,00	740,00	1072,00	1509,00	1705,00	2365,00	485,00
ab 1. IV. 1927 <sup>3)</sup>	125,40	182,60	258,50	404,80	562,10	814,60	1179,20	1659,80	1875,50	2601,50	533,50

<sup>1)</sup> Letzte Zählung der leerstehenden Wohnungen vor Kriegsausbruch. Da bei den Leerwohnungs-zählungen die Wohnungen in Neubauten, also besonders gut eingerichtete Wohnungen, verhältnismäßig stark vertreten sind, sind die Durchschnittspreise vornehmlich bei den mittleren und größeren Wohnungen bei solchen Zählungen höher als die Durchschnitte, die sich aus der Gesamtzahl der Wohnungen errechnen würden, gewesen. <sup>2)</sup> Wegen der Festsetzung der Berechnung vergleiche Tabelle 26.

26]

**Mietpreissetzungen.<sup>1)</sup>**

Berechnungszeit	Festsetzung in % aus der Friedensmiete und zwar für						Gesamtprozent-satz	Sonderaufschläge in % für gewerbliche Räume, bei einer Jahres-friedensmiete von mehr als	
	Betriebs- und Verwaltungskosten sowie Aufwertungs-verzinsung	Instandsetzungsarbeiten		staatliche Haussteuer mit Gemeindef- u. Kreisumlagen	Zuschlag zur Haussteuer	Miet-zinssteuer		600 M	1800 M
		lau-fende	große						
<b>1926</b>									
Januar . . . . .	25 <sup>2)</sup>	16	7	11	11	25	95	5	10
Februar bis Mai . . . . .	27 <sup>3)</sup>	16	7	11	11	25	97	5	10
Juni bis Dezember . . . . .	29 <sup>4)</sup>	16	7	11	11	26	100	5	10
<b>1927</b>									
Januar bis März . . . . .	29 <sup>4)</sup>	16	7	11	11	26	100	5	10
ab April . . . . .	31	16	7	11	14	31	110	10	

<sup>1)</sup> Mietpreissetzungen vom Oktober 1922 bis 1925 siehe Statistisches Jahrbuch 1922/23 Tabelle 21/22 und Jahrbuch 1925 Tabelle 50. <sup>2)</sup> Darunter 5 % für Verwaltungskosten, 10 % für Aufwertungsverzinsung. <sup>3)</sup> Darunter 5 % für Verwaltungskosten, 12 % für Aufwertungsverzinsung. <sup>4)</sup> Darunter 13 % für Aufwertungsverzinsung.

27]

**Mietpreise der möblierten Zimmer.**

Jahr	Der durchschnittliche Monatspreis für ein heizbares möbliertes Zimmer einschließlich Bedienung betrug im												Jahr
	Januar	Februar	März	April	Mat	Juni	Juli	August	Sept.	Oktober	Nov.	Dez.	
1924	5,21	10,26	11,50	16,36	17,36	19,35	20,50	21,25	21,25	23,50	23,50	23,50	17,81
1925	24,10	24,10	24,10	25,35	25,35	25,35	27,20	28,10	28,10	28,10	28,10	28,10	26,34
1926	28,10	28,35	28,35	28,35	28,35	29,70	29,70	29,70	29,70	29,70	29,70	29,70	29,11

**Mietvermittlungsamt. 1)**

[28

Jahr	Eingelaufene Anträge									Erledigte Anträge				
	auf									durch				
	Mietvermittlung einfach Genehmigung zur Untervermietung und Regelung sonstiger Angelegenheiten	Genehmigung o. Sonder- aufträge für Arbeit Sonderaufträge	Genehmigung o. Sonder- aufträge für Arbeit Sonderaufträge	Genehmigung zur Kaufvermittlung	Nachprüfung	Bestätigung der Notwendigkeit laufender Anlaufbescheidarbeiten	Genehmigung eines Bauvertrages, wenn der Vermieter nicht einverstanden ist	Entscheidung über die Genehmigung des Miet- vermittlungsamtes	Belastung der Verträge des Miet- vermittlungsamtes	Zusammen	Zurücknahme vor Bestimmung einer Eignung	Zurücknahme während der Eignung	Bechluss oder Vergleich im Verhandlungstermin	Zusammen 2)
1924	4022	106	1	138	11	1528	130	54	304	6294	713	904	4533	6150
1925	2279	—	9	68	6	852	119	50	180	3563	556	607	2361	3524
1926	2766	—	3	24	—	910	126	34	148	4011	681	790	2188	3659

1) Eröffnet am 14. Juli 1919. 2) Einschließlich der aus dem Vorjahre übernommenen Anträge, die erst im Berichtsjahr erledigt wurden.

**Städtisches Wohnungsamt. 1)**

[29

Jahr	Zahl der					Erteilte Bezugsgenehmigung			Unter- gebrachte vollständig obdachlose Familien	Ab- gelebte Gewinne zu Vor- mer- kungen
	beschlagnahmten Vollwoh- nungen	durch Rationierung erteilten Teilwohnungen				durch Zuwel- nungen im Tausch- wech	son- stige	Zu- sam- men		
		mit 1	mit 2	mit 3 u. m.	zu- sam- men					
1924	31	78	17	71	166	2193	1288	3481	55	1830
1925	29	5	10	2	17	2198	1488	3686	105	1857
1926	50	—	4	1	5	2446	1598	4044	138	1921

1) Bei Jahreschluss waren insgesamt 1924: 16 151, 1925: 18 856, 1926: 20 720 Wohnungsgesuche vorgemerkt, darunter 1924: 10 592, 1925: 13 207, 1926: 16 101 von Neuvermählten und 1924: 716, 1925: 866, 1926: 1001 von hierher verjetzten Beamten.

**Wohnungsaufsicht.**

[30

Vortrag	1925	1926
Besichtigte Wohnungen		
a) infolge von Anzeigen	3542	1009
b) von Amts wegen	—	—
Besichtigte Wohnungen zusammen	3542	1009
Beanstandungen	5856	1173
Beanstandungsgründe:		
Bauliche Schäden	2217	673
Gesundheitsschädliche Heizvorrichtungen und Feuerungen	115	8
Feuchtigkeit	1228	201
Mangel an Licht und Luft	48	12
Unreinlichkeit	312	45
Überfüllung von Schlafräumen	828	57
Missstände bezüglich der Abortverhältnisse, und zwar		
Mangel an Aborten	33	8
Schlechte bauliche Beschaffenheit der Aborte	28	8
Verletzung von Sitte und Anstand infolge der Abortverhältnisse	52	2
Übermäßigkeit der Kälte und Wärme ausgelesete Räume	42	12
Gegen die Sittlichkeit verstoßende Belegung der Schlafräume	462	12
Missstände im Schlafgängerwesen, und zwar		
Mangel an Lagerstätten	64	2
Mangelnde Trennung der Geschlechter, unverschließbare Räume für weibliche Schlafgänger	19	5
Sonstige Beanstandungen	408	68

31) Gebäudebrandversicherung.

Rechnungs- jahr 1)	In Nürnberg versicherte Gebäude <sup>2)</sup> ber Beginn des Rechnungs- jahres	Versicherungs- summe bei Beginn des Rechnungsjahres <sup>3)</sup> <i>R.M.</i>	Jahresbeiträge		Baunot- umlage <i>R.M.</i>	Brand- fälle	Bei siche- rungssumme der betroffenen Gebäude und Zu- gehörungen <i>R.M.</i>	Ent- schädigungs- betrag <i>R.M.</i>
			gesetzliche <i>R.M.</i>	tatsächlich erhobene <i>R.M.</i>				
1923/24	54 414 rund	863 439 620	1 059 850	362 959	164 467	144	nicht festgestellt	147 698
1924/25	52 660	828 647 730	1 037 536	414 401	287 678	156	10 734 550	149 655
1925/26	54 591	857 136 030	1 065 303	532 537	395 566	163	7 407 520	74 672

1) Das Rechnungsjahr läuft vom 1. Okt. bis 30. Sept. 2) Als Gebäude sind nicht nur alle Miet- gebäude mitgezählt, sondern auch alle versicherten Werkstätten, Anbauten an den eigentlichen Ge- bäuden, Zwischenbauten, Verbindungsgänge, Schuppen, Treppenaufgänge, Ställe, Waschkücher, Dampfamine u. dgl. 3) Einschließlich der Versicherungssumme der „Zugehörigen“.

32) Hypothekenstatistik. 1)

Vortrag	1925			1926			Belei- hungs- betrag in <i>R.M.</i>	Durch- schnittlicher Zinsfuß der Buch- und Brief- Hypoth. so- wie Grund- schulden in %
	Zahl der Hypo- theken zu- sammen	Belei- hungs- betrag in <i>R.M.</i>	Durch- schnittlicher Zinsfuß der Buch- und Brief- Hypoth. so- wie Grund- schulden in %	Buch- und Brief- Hypoth. sowie Grund- schulden	Höchst- betrags- und sonstigen Hypotheken	Hypotheken zusammen		
<b>A. Zugänge an zins- pflichtigen Hypotheken. Insgesamt</b>	1554	33 616 740	8,11	2201	11	2212	54 244 136	7,93
Darunter auf bebauten Grundstücken, und zwar								
an I. Stelle . . . . .	926	17 965 047	8,11	1229	9	1238	23 226 815	7,53
" II. " . . . . .	305	9 777 380	7,74	401	1	402	20 546 941	8,07
" III. " . . . . .	175	2 628 021	8,46	285	1	286	6 088 637	8,71
" IV. " . . . . .	77	1 013 217	8,80	154	—	154	2 285 345	8,57
" V. u. f. Stelle . . . . .	71	2 233 075	9,02	132	—	132	2 096 398	7,84
Zusammen	1554	33 616 740	8,11	2201	11	2212	54 244 136	7,93
<b>B. Löschungen von zinspfl. Hypotheken.<sup>2)</sup> Insgesamt</b>	93 <sup>2)</sup>	899 766	8,14	246	—	246	2 355 777	7,12
Darunter v. bebauten Grundstücken, und zwar								
an I. Stelle . . . . .	66	667 447	8,09	127	—	127	1 281 158	7,10
" II. " . . . . .	10	173 886	8,98	68	—	68	505 570	6,47
" III. " . . . . .	9	29 950	6,13	24	—	24	164 459	9,22
" IV. " . . . . .	—	—	—	17	—	17	187 692	6,01
" V. u. f. Stelle . . . . .	4	23 800	6,37	10	—	10	216 898	8,08
Zusammen	92	895 083	8,13	246	—	246	2 355 777	7,12
<b>C. Undezinsl. Hypotheken Zugänge</b>	1673	27 441 134	—	54	928	982	13 438 988	—
<b>Löschungen</b>	333	3 768 543	—	18	666	684	6 380 439	—

1) Diese Statistik ist auf Grund des vom Grundbuchamt beim Amtsgericht Nürnberg gelieferten Materials aufgestellt. 2) Ohne die Löschungen von Papiermark-Hypotheken.

**Bau-, Entwässerungs- und Bezugsgesuche.**

[33

Art der Gesuche und der Gebäude	Ein- gereichte Gesuche	Davon			
		ge- nehmigt	ab- gewiesen	zurück- gezogen	b. Jahres- schluß noch nicht ver- bitteten
<b>Jahr 1925</b>					
I. Baugesuche.					
A. Neubauten . . . . .	999	810	45	73	71
B. Umbauten . . . . .	372	303	25	19	25
C. Sonstige . . . . .	2556	2138	133	109	176
Baugesuche zusammen	3927	3251	203	201	272
II. Entwässerungsgesuche	859	827	—	1	31
III. Bezugsgesuche für Wohn- und Ar- beitsräume	590	552	—	—	38
<b>Jahr 1926</b>					
I. Baugesuche.					
A. Neubauten.					
Wohnvordergebäude . . . . .	457	308	4	25	120
Wohnrückgebäude . . . . .	13	7	4	1	1
Fabrik- und Werkstattgebäude . . . . .	73	59	4	4	6
Geschäfts- und Lagergebäude . . . . .	199	154	21	13	11
Öffentliche Gebäude . . . . .	6	6	—	—	—
Anstaltsgebäude . . . . .	15	12	—	—	3
Nicht vorwiegend zu Wohnzwecken be- stimmte Nebengebäude . . . . .	67	50	8	2	7
Neubauten zusammen	830	596	41	45	148
B. Umbauten.					
Auf-, An- und Umbauten von Wohn- gebäuden . . . . .	143	107	14	6	16
Desgleichen von sonstigen Gebäuden . . . . .	141	116	6	7	12
Umbauten zusammen	284	223	20	13	28
C. Sonstige Baugesuche . . . . .	2274	1897	115	87	175
Baugesuche insgesamt	3388	2716	176	145	351
II. Entwässerungsgesuche	856	820	3	1	32
III. Bezugsgesuche für Wohn- und Ar- beitsräume	639	603	5	—	31

**Straßenbau.**

[34

Jahr	Pflasterfläche am Schluß des Jahres						Gesamte Fläche der Schotter- straßen <sup>2)</sup>	Gesamte Fläche der mit Rand- steinen ver- lebten ver- sehbaren Gehsteige	Davon getinkert	
	ins- gesamt <sup>1)</sup>	darunter								
		Granit- Pflaster qm	Quarzit- Pflaster qm	Diorit- Pflaster qm	Altholt- Pflaster qm	Holz- Pflaster qm				Sonstiges Pflaster qm
1924	1383311	1155422	149748	7401	24856	6230	39654 <sup>3)</sup>	1386757	1395730	940131
1925	1439930	1165250	147339	6841	66578	6230	47692 <sup>3)</sup>	1371252	1417090	948891
1926	1509333	1165962	146671	6841	125584	6020	58255 <sup>3)</sup>	1431023	1454430	963891

<sup>1)</sup> Mit den geböferten Straßenrinnen und Übergängen in den Schotterstraßen. <sup>2)</sup> Ohne die geböferten Straßenrinnen und Übergänge. <sup>3)</sup> Darunter 1924: 38059, 1925: 46097, 1926: 52182 qm Klein-, 1924: 325, 1925: 325, 1926: 325 qm Vulkanol- und 1924: 1270, 1925: 1270, 1926: 5748 qm Schlackenstein-Pflaster.

**Kanalbau.**

[35

Jahr	Am Schluß des Jahres waren vorhanden				Kanalisiert. Entwässerungsgebiet	Ange- schlossene Grund- stücke
	eiförmige Haupt- kanäle	Hauptkanäle nach dem Stühlinien- profil	Rohr- kanäle	Kanäle insgesamt		
1924	30014	23794	228489	282297	1816	18068
1925	30014	23794	234536	288344	1856	18487
1926	30014	23794	241430	295238	1893	18869

### III. Bevölkerungsstand.

#### Bevölkerung nach den Volkszählungen.

Jahr	Bevölkerung					Mehring			Zahl der Haus-haltungen
	männlich		weiblich		zu- sammen	Darunter aktive Militär- verlenen	Personen	durchschnitt- lich jährlich in %	
	absolut	in %	absolut	in %					
1900	130 951	50,16	130 130	49,84	261 081	3 375	98 695	10,06	57 176
1905	145 324	49,36	149 102	50,64	294 426	3 481	33 345	2,42	66 312
1910	162 738	48,85	170 404	51,15	333 142	3 533	38 716	2,50	76 761
1916	139 400 <sup>1)</sup>	42,84	186 034 <sup>2)</sup>	57,16	325 434	22 315 <sup>4)</sup>	-7 708	-0,29	83 186
1917 <sup>3)</sup>	140 952	42,90	187 584	57,10	328 536	22 529 <sup>4)</sup>	3 102	0,95	85 557
1919 <sup>5)</sup>	165 860	47,03	186 819	52,97	352 679	3 500 <sup>4)</sup>	24 143	3,609	91 294
1925 <sup>6)</sup>	186 555	47,53	205 939	52,47	392 494	1 100	39 815	1,80	103 077

<sup>1)</sup> Darunter 1380 Militärgefangene und 157 männliche Zivilgefangene. <sup>2)</sup> Darunter 199 weibliche Zivilgefangene. <sup>3)</sup> Am 5. Dezember. <sup>4)</sup> Ohne die Militärgefangenen (1916: 1380; 1917: 2311; 1919: 4). <sup>5)</sup> Am 8. Oktober. Bei dieser Zählung wurde außer der oben angegebenen ortsanwesenden Bevölkerung (352 679) auch die Wohnbevölkerung der Zivilpersonen festgestellt, und zwar mit 351 723 Personen. <sup>6)</sup> Wohnbevölkerung am 16. Juni 1925; die ortsanwesende Bevölkerung betrug 384 663.

#### Bevölkerung nach Stadtdistrikten.

Stadtdistrikte und Stadtteile	Fläche 1925 in ha	An- wesende Personen	Davon		Auf 1 ha treffen ... Personen	Haus- haltungen		Durchschnittl. Belegung	
			männ- lich	weib- lich		ins- gesamt	durch- schnitt- lich auf 1 Wohn- raum	für 1 Wohn- raum	für 1 Wohn- raum
Distrikt 1 S.	2,362	766	358	408	326	227	1,16	3,98	0,87
" 2 "	2,678	501	210	291	187	152	1,22	4,06	0,81
" 3 "	2,476	671	284	387	271	183	1,11	3,57	0,97
" 4 "	1,935	783	345	438	405	242	1,19	3,99	0,92
" 5 "	3,028	1 537	767	770	508	447	1,15	3,78	0,98
" 6 "	3,015	1 068	499	569	354	306	1,17	4,00	1,10
" 7 "	1,636	973	456	517	595	265	1,15	4,22	1,04
" 8 "	5,880	971	437	534	165	306	1,09	3,39	0,96
" 9 "	1,727	884	407	477	512	290	1,11	3,48	0,96
" 10 "	3,001	988	453	535	329	317	1,13	3,50	0,88
" 11 "	1,287	676	328	348	525	198	1,18	4,04	1,03
" 12 "	2,815	346	160	186	123	106	1,18	4,12	0,76
" 13 "	2,685	629	237	392	234	124	1,27	4,09	0,85
" 14 "	1,539	591	261	330	384	174	1,09	3,58	0,87
" 15 "	1,827	1 026	480	546	562	301	1,16	4,03	0,92
" 16 "	1,615	802	385	417	497	222	1,08	3,87	0,89
" 17 "	2,634	703	290	413	267	189	1,16	3,87	0,87
" 18 "	3,067	809	355	454	264	250	1,11	3,61	0,80
" 19 "	1,073	745	340	405	694	216	1,10	3,76	1,00
" 20 "	1,281	913	444	469	713	264	1,10	3,87	1,05
" 21 "	0,976	661	317	344	677	194	1,10	3,86	1,00
" 22 "	1,512	736	321	415	487	226	1,10	3,61	0,93
" 23 "	1,823	705	325	380	387	237	1,12	3,36	0,80
" 24 "	3,035	823	381	442	271	259	1,07	3,51	0,97
" 25 "	1,421	864	398	466	608	277	1,13	3,44	0,96
" 26 "	1,545	899	425	474	582	281	1,12	3,55	0,92
" 27 "	4,423	881	408	473	199	272	1,11	3,67	0,91

Nach: Bevölkerung nach Stadtbezirken.

[Nach: 37]

Stadtbezirke und Stadtteile	Fläche in ha	An- wesende Personen	Davon		Auf 1 ha treffen ... Personen	Haus- haltungen		Durchschnittl. Belegung	
			männ- lich	weib- lich		ins- gesamt	durch- schnitt- lich auf 1 Wohn- nung	für 1 Wohn- nung	für 1 Wohn- raum
								in Personen	
Bezirk 28 S . . .	1,224	786	372	414	642	243	1,09	3,52	0,88
" 29 " . . .	1,574	665	305	360	422	203	1,12	3,60	0,89
" 30 " . . .	4,124	978	458	520	237	299	1,07	3,43	0,92
" 31 " . . .	5,194	681	314	367	131	206	1,21	4,04	0,93
Innenstadt Sebald .	74,402	25 061	11 520	13 541	337	7 476	1,13	3,73	0,94
Bezirk 32 S . . .	12,654	2 496	1 111	1 385	197	728	1,18	4,09	0,80
" 33 " . . .	18,027	1 542	625	917	86	446	1,18	4,47	0,74
" 34 " . . .	8,746	1 721	811	910	197	515	1,09	3,88	1,02
" 35 " . . .	6,737	2 085	984	1 101	309	599	1,11	3,83	1,04
" 36 " . . .	4,731	1 501	705	796	314	440	1,09	3,81	0,97
" 37 " . . .	3,122	2 032	981	1 051	651	570	1,17	4,10	1,08
" 38 " . . .	4,897	1 940	933	1 007	396	543	1,12	4,01	1,09
" 39 " . . .	13,900	1 905	890	1 015	137	528	1,13	4,12	1,06
" 40 " . . .	7,167	2 259	1 085	1 174	315	587	1,19	4,50	1,08
" 41 " . . .	58,988	2 520	1 198	1 322	43	486	1,12	4,29	1,09
" 43 " . . .	4,081	1 437	724	713	351	398	1,18	4,38	1,02
" 44 " . . .	61,875	1 540	722	818	25	429	1,13	4,24	0,88
" 45 " . . .	12,413	2 057	956	1 101	166	614	1,14	3,86	0,78
" 46 " . . .	144,388	1 483	673	810	10	413	1,13	4,10	0,80
" 47 " . . .	5,038	1 516	711	805	301	437	1,17	4,03	0,91
" 48 " . . .	2,390	1 851	849	1 002	774	507	1,18	4,31	1,08
" 49 " . . .	4,775	1 522	637	885	319	427	1,13	3,88	0,89
" 50 " . . .	4,870	1 535	733	802	315	436	1,12	4,19	1,06
" 51 " . . .	3,672	1 648	791	857	449	444	1,13	4,18	1,00
" 52 " . . .	9,528	2 052	971	1 081	215	610	1,18	4,04	0,85
" 53 " . . .	9,886	1 383	535	848	140	451	1,20	3,96	0,67
" 54 " . . .	9,133	1 833	828	1 005	201	564	1,17	3,89	0,67
" 55 " . . .	6,288	1 847	807	1 040	294	577	1,15	3,90	0,74
" 56 " . . .	9,872	1 959	814	1 145	198	624	1,17	3,92	0,71
" 57 " . . .	1,366	1 117	531	586	818	309	1,14	4,18	1,05
" 58 " . . .	22,573	1 877	864	1 013	83	537	1,12	3,98	0,81
" 59 " . . .	0,585	1 506	714	792	2 574	448	1,10	3,68	0,87
" 60 " . . .	3,032	1 720	801	919	567	508	1,12	3,79	0,86
" 61 " . . .	11,770	1 976	856	1 120	168	620	1,16	3,88	0,77
" 62 " . . .	20,006	1 921	779	1 142	96	554	1,15	4,24	0,69
" 63 " . . .	2,714	1 659	800	859	611	482	1,14	3,55	0,81
" 64 " . . .	11,202	1 671	762	909	149	502	1,18	4,00	0,79
" 65 " . . .	6,104	2 707	1 204	1 503	443	765	1,15	4,14	0,93
" 66 " . . .	11,367	3 007	1 378	1 629	265	883	1,12	3,87	0,72
" 67 " . . .	93,542	2 607	1 236	1 371	28	719	1,14	4,13	1,05
" 73 " . . .	42,601	1 565	772	793	37	368	1,17	4,84	1,25
" 74 " . . .	31,322	1 825	876	949	58	465	1,15	4,47	1,10
" 75 " . . .	32,564	3 699	1 609	2 090	114	623	1,13	4,05	0,82
" 76 " . . .	5,722	1 767	805	962	309	533	1,17	4,03	0,86
" 77 " . . .	5,261	1 943	907	1 036	370	499	1,19	4,57	1,19
" 78 " . . .	3,765	1 582	726	856	420	493	1,13	3,67	0,91
" 79 " . . .	9,074	1 658	735	923	183	555	1,18	3,71	0,75
" 80 " . . .	19,072	1 628	618	1 010	85	460	1,21	4,19	0,68
" 81 " . . .	10,765	1 605	732	873	149	483	1,16	3,84	0,91
" 82 " . . .	18,745	1 911	889	1 022	102	535	1,15	3,72	0,87
" 83 " . . .	3,418	1 794	872	922	525	462	1,19	4,54	1,22
" 84 " . . .	11,010	1 433	674	759	130	376	1,12	4,22	1,15
" 85 " . . .	9,319	1 520	724	796	163	413	1,21	4,48	1,18
" 86 " . . .	6,304	1 855	884	971	294	484	1,16	4,37	1,14
" 87 " . . .	4,437	1 672	807	865	377	453	1,12	4,07	1,10
" 88 " . . .	23,330	909	423	486	39	244	1,25	4,50	1,28
" 89 " . . .	103,103	1 872	894	978	18	489	1,14	4,35	1,15
Außenstadt Sebald .	951,121	95 670	43 946	51 724	101	26 635	1,15	4,07	0,91

III. Bevölkerungsstand.

Noch: 37]

Noch: Bevölkerung nach Stadtbezirken.

Stadtbezirke und Stadtteile	Fläche 1925 in ha	An- wesende Personen	Davon		Auf 1 ha treffen ... Personen	Haus- haltungen		Durchschnittl. Belegung	
			männ- lich	weib- lich		ins- gesamt	durch- schnittl. auf 1 Wohn- nung	für 1 Wohn- nung in Personen	für 1 Wohn- raum
Bezirk 42 S . . .	477,843	1 470	691	779	3	345	1,07	3,99	0,81
" 68 " . . .	206,689	994	473	521	5	230	1,11	4,55	1,08
" 69 " . . .	92,713	2 080	1 054	1 026	22	412	1,20	5,96	1,18
" 70 " . . .	297,186	1 090	569	521	4	225	1,32	6,05	1,22
" 71 " . . .	282,875	621	312	309	2	154	1,12	4,44	0,88
" 72 " . . .	216,866	954	461	493	4	240	1,13	4,53	1,07
" 90 " . . .	40,727	1 824	879	945	45	515	1,12	4,14	1,14
" 91 " . . .	342,892	644	344	300	2	121	1,06	4,49	1,08
" 92 " . . .	141,087	312	161	151	2	73	1,22	4,98	1,09
" 93 " . . .	131,627	366	165	201	3	80	1,03	4,63	0,99
" 94 " . . .	225,040	816	406	410	4	184	1,08	4,63	1,16
" 95 " . . .	465,434	965	460	505	2	214	1,00	4,43	0,93
<b>Einzelliegende Vororte Sebald . . .</b>	<b>2 920,079</b>	<b>12 136</b>	<b>5 975</b>	<b>6 161</b>	<b>4</b>	<b>2 793</b>	<b>1,12</b>	<b>4,70</b>	<b>1,06</b>
Bezirk 1 L . . .	2,916	548	236	312	188	175	1,10	3,74	0,81
" 2 " . . .	1,986	835	385	450	420	246	1,05	3,62	0,92
" 3 " . . .	1,761	407	179	228	231	124	1,17	3,83	0,91
" 4 " . . .	2,705	772	368	404	285	225	1,10	3,40	0,94
" 5 " . . .	1,504	717	325	392	477	227	1,10	3,31	0,89
" 6 " . . .	3,305	884	401	483	267	270	1,13	3,64	0,96
" 7 " . . .	2,049	733	322	411	358	210	1,20	4,19	0,84
" 8 " . . .	1,589	286	118	168	180	96	1,14	3,75	0,77
" 9 " . . .	2,640	333	137	196	126	88	1,10	4,21	0,79
" 10 " . . .	2,138	488	270	218	228	108	1,15	4,24	0,79
" 11 " . . .	2,234	466	196	270	209	134	1,17	4,11	0,88
" 12 " . . .	1,466	598	258	340	408	180	1,07	3,46	0,81
" 13 " . . .	2,226	537	256	281	241	165	1,13	3,86	0,82
" 14 " . . .	2,664	832	427	405	312	171	1,13	3,91	0,94
" 15 " . . .	1,744	625	351	274	358	80	1,08	3,96	0,82
" 16 " . . .	2,297	474	237	237	207	122	1,05	3,52	0,79
" 17 " . . .	4,318	606	266	340	140	171	1,12	3,75	0,86
" 18 " . . .	4,294	488	327	161	114	82	1,14	4,11	0,89
" 19 " . . .	6,423	534	240	294	83	151	1,17	4,08	0,87
" 20 " . . .	0,837	743	356	387	793	225	1,06	3,46	0,93
" 21 " . . .	1,498	714	335	379	477	245	1,10	3,30	0,92
" 22 " . . .	4,076	892	459	433	219	196	1,12	3,87	0,94
" 23 " . . .	4,883	1 001	482	519	205	198	1,19	4,65	0,89
" 24 " . . .	4,658	597	263	334	120	166	1,13	3,92	0,85
" 25 " . . .	1,914	698	317	381	365	209	1,10	3,68	0,85
" 26 " . . .	2,093	670	318	352	320	193	1,05	3,67	0,99
" 27 " . . .	0,761	416	213	203	547	124	1,11	3,71	1,00
" 28 " . . .	1,175	693	323	370	590	212	1,10	3,48	0,94
" 29 " . . .	1,325	639	305	334	482	203	1,12	3,69	0,87
" 30 " . . .	2,335	928	414	514	397	278	1,10	3,71	0,94
" 31 " . . .	2,145	791	377	414	369	222	1,10	3,97	0,90
" 32 " . . .	2,143	523	231	292	244	168	1,13	3,81	0,96
" 33 " . . .	4,328	671	303	368	155	214	1,13	3,66	0,86
<b>Innenstadt Lorenz . . .</b>	<b>84,820</b>	<b>21 139</b>	<b>9 995</b>	<b>11 144</b>	<b>249</b>	<b>5 878</b>	<b>1,11</b>	<b>3,75</b>	<b>0,89</b>
Bezirk 34 L . . .	12,102	1 284	518	766	106	402	1,24	4,20	0,71
" 35 " . . .	23,080	937	425	512	41	301	1,16	3,88	0,78
" 36 " . . .	6,795	1 641	716	925	242	505	1,18	4,10	0,81
" 37 " . . .	12,976	1 571	719	852	121	463	1,18	4,13	0,74
" 38 " . . .	22,094	2 321	1 309	1 012	105	578	1,12	3,68	0,83
" 39 " . . .	4,997	2 242	1 046	1 196	449	676	1,15	3,90	0,92
" 40 " . . .	31,051	2 760	1 595	1 165	89	589	1,13	4,12	0,97
" 41 " . . .	16,957	1 985	964	1 021	117	517	1,16	4,28	1,03
" 42 " . . .	19,080	1 262	631	631	66	299	1,06	4,56	1,16
" 43 " . . .	30,118	1 927	978	949	64	452	1,13	4,68	1,28
" 45 " . . .	5,011	1 539	730	809	307	426	1,16	4,17	1,10



## Noch: Bevölkerung nach Stadtbezirken.

[Noch: 37]

Stadtbezirke und Stadtteile	Fläche 1925 in ha	An- wesende Personen	Davon		Auf 1 ha treffen ... Personen	Haus- haltungen		Durchschnittl. Belegung	
			männ- lich	weib- lich		ins- gesamt	durch- schnitt- lich auf 1 Wohn- nung	für 1 Wohn- nung	für 1 Wohn- raum
									in Personen
Distrikt 46 L . . .	51,008	1 533	729	804	30	398	1,12	4,33	1,13
" 47 " . . .	10,070	2 093	1 059	1 034	208	562	1,11	4,05	1,08
" 48 " . . .	2,469	2 013	989	1 024	815	519	1,17	4,52	1,23
" 49 " . . .	5,456	1 023	527	496	188	237	1,11	5,04	1,54
" 50 " . . .	1,531	1 443	660	783	943	401	1,15	4,16	1,16
" 51 " . . .	1,457	1 753	855	898	1203	455	1,18	4,44	1,19
" 52 " . . .	6,740	3 078	1 515	1 563	457	814	1,10	4,01	1,01
" 53 " . . .	8,110	2 305	1 176	1 129	284	619	1,12	4,01	1,01
" 54 " . . .	2,346	1 772	852	920	755	509	1,13	3,96	1,07
" 55 " . . .	3,283	2 235	1 068	1 167	681	662	1,12	3,73	1,01
" 56 " . . .	2,378	1 771	850	921	745	538	1,14	3,77	1,04
" 57 " . . .	34,410	1 639	761	878	48	512	1,15	3,45	0,87
" 58 " . . .	4,055	1 618	751	867	399	482	1,12	3,74	0,96
" 59 " . . .	9,023	1 934	897	1 037	214	548	1,14	3,91	1,04
" 60 " . . .	5,043	1 515	675	840	300	462	1,13	3,80	0,80
" 61 " . . .	3,954	1 169	525	644	296	354	1,18	3,94	0,90
" 62 " . . .	4,843	1 657	773	884	342	519	1,20	3,33	0,91
" 63 " . . .	13,229	1 306	629	677	99	384	1,15	4,04	0,87
" 64 " . . .	4,731	1 841	819	1 022	389	541	1,12	3,98	0,81
" 65 " . . .	8,958	1 635	777	858	183	471	1,13	3,95	1,05
" 66 " . . .	6,392	1 663	788	875	260	460	1,16	4,13	1,03
" 67 " . . .	22,964	1 549	763	786	67	429	1,12	3,93	1,03
" 68 " . . .	16,534	1 560	743	817	94	402	1,13	4,43	1,17
" 69 " . . .	62,434	1 978	946	1 032	32	538	1,17	4,27	1,12
" 70 " . . .	35,814	1 535	755	780	43	407	1,16	4,59	1,10
" 74 " . . .	88,971	1 455	708	747	16	356	1,13	4,39	1,11
" 75 " . . .	2,057	2 008	971	1 032	677	524	1,17	4,40	1,16
" 76 " . . .	37,372	1 507	715	792	40	417	1,17	4,30	1,01
" 77 " . . .	89,868	2 514	1 224	1 290	28	703	1,13	4,00	1,05
" 78 " . . .	23,549	1 919	935	984	81	533	1,17	4,16	1,12
" 79 " . . .	26,795	1 340	645	695	50	382	1,11	3,80	0,89
" 80 " . . .	64,188	1 448	704	744	23	357	1,15	4,51	1,15
" 83 " . . .	140,513	1 963	966	997	14	491	1,15	4,59	1,38
" 84 " . . .	30,357	2 198	1 074	1 124	72	561	1,16	4,53	1,22
" 85 " . . .	3,459	1 968	990	978	569	514	1,17	4,45	1,17
" 86 " . . .	10,711	1 413	699	714	132	358	1,12	4,46	1,17
" 87 " . . .	6,456	2 357	1 127	1 230	365	664	1,14	4,06	1,05
" 88 " . . .	3,573	2 191	1 102	1 089	613	654	1,19	4,02	1,00
" 89 " . . .	2,642	1 577	772	805	597	439	1,15	4,17	1,09
" 90 " . . .	13,142	1 562	769	793	119	420	1,12	4,09	1,09
" 91 " . . .	4,398	2 125	1 046	1 079	483	601	1,14	4,06	1,04
" 92 " . . .	9,324	1 425	680	745	153	385	1,20	4,48	1,16
" 93 " . . .	8,611	1 632	784	848	190	415	1,16	4,60	1,21
" 94 " . . .	6,878	2 202	1 060	1 142	320	626	1,17	4,17	0,99
" 95 " . . .	4,620	2 291	1 098	1 193	496	629	1,15	4,09	1,03
" 96 " . . .	3,444	1 644	832	812	477	438	1,17	4,23	1,16
" 97 " . . .	3,216	1 891	910	981	588	522	1,19	4,29	1,20
" 98 " . . .	3,438	1 462	694	768	425	376	1,17	4,46	1,16
" 99 " . . .	2,584	1 415	675	740	548	405	1,16	4,02	0,88
" 100 " . . .	2,524	1 277	620	657	506	378	1,11	3,81	0,94
" 101 " . . .	6,870	1 927	907	1 020	280	577	1,09	3,63	0,91
" 102 " . . .	22,013	1 778	715	1 063	81	479	1,22	4,37	0,89
" 103 " . . .	24,882	1 533	703	830	62	471	1,22	4,10	0,85
" 104 " . . .	24,013	1 489	715	774	62	228	1,15	4,16	0,78
" 105 " . . .	5,148	1 751	789	962	340	520	1,12	3,94	0,85
" 106 " . . .	4,400	1 603	768	835	364	494	1,13	3,71	0,86
" 107 " . . .	7,509	2 027	976	1 051	270	596	1,10	3,74	0,94
" 108 " . . .	2,445	1 363	638	725	557	400	1,19	4,20	0,95
" 109 " . . .	2,072	1 430	672	758	690	391	1,22	4,47	1,02
" 110 " . . .	2,800	1 355	628	727	484	402	1,13	3,78	1,00
" 111 " . . .	4,475	1 973	928	1 045	441	578	1,13	3,60	0,85

III. Bevölkerungsstand.

Noch: 37]

Noch: Bevölkerung nach Stadtbezirken.

Stadtbezirke und Stadtteile	Fläche 1925 in ha	An- wesende Personen	Davon		Auf 1 ha treffen ... Personen	Haus- haltungen		Durchschnittl. Belegung	
			männ- lich	weib- lich		ins- gesamt	durch- schnittl. lich auf 1 Wohn- nung	für 1 Wohn- nung in Personen	für 1 Wohn- raum
Distrikt 112 L	3,321	2 062	992	1 070	640	612	1,14	3,91	0,95
" 113 "	3,183	2 408	1 122	1 286	757	674	1,13	3,96	1,03
" 114 "	3,186	2 265	1 083	1 182	711	686	1,12	3,78	0,95
" 115 "	4,810	2 076	1 014	1 062	432	623	1,16	3,83	0,95
" 116 "	3,451	1 839	872	967	533	583	1,13	3,64	0,91
" 117 "	3,365	1 914	923	991	569	581	1,17	3,94	0,98
" 118 "	5,824	1 882	902	980	323	537	1,14	3,94	0,96
" 119 "	4,272	2 377	1 122	1 255	556	710	1,11	3,63	0,89
" 120 "	3,287	1 857	889	968	568	536	1,13	4,08	0,91
" 121 "	5,958	2 148	1 042	1 106	361	561	1,11	3,91	0,96
" 122 "	8,969	1 787	861	926	199	491	1,12	4,07	1,06
" 123 "	19,351	2 109	1 031	1 078	109	629	1,11	3,78	0,90
" 124 "	5,663	2 013	969	1 044	355	597	1,15	3,87	0,95
" 125 "	3,902	1 618	775	843	539	495	1,13	3,77	0,86
" 126 "	27,277	1 727	843	884	63	452	1,15	4,28	1,02
" 127 "	5,910	2 418	1 234	1 184	409	643	1,14	4,30	1,10
" 128 "	5,236	2 440	1 244	1 196	466	621	1,15	4,53	1,23
" 129 "	11,351	2 176	1 085	1 091	192	572	1,10	4,06	1,10
" 130 "	18,206	1 232	617	615	68	315	1,13	4,25	1,05
" 132 "	160,021	1 684	722	962	11	486	1,09	3,98	0,75
" 133 "	250,702	1 817	871	946	7	452	1,07	4,19	0,82
" 134 "	3,330	2 135	1 040	1 095	603	612	1,10	3,86	1,04
" 135 "	4,889	2 563	1 248	1 315	524	713	1,15	4,10	1,06
" 136 "	2,842	1 723	831	892	606	515	1,15	3,95	1,01
" 137 "	7,173	1 835	865	970	256	514	1,17	4,16	1,08
" 138 "	4,444	1 748	838	910	393	472	1,16	4,22	1,09
" 139 "	8,073	1 485	696	789	184	441	1,13	3,89	0,89
" 140 "	3,654	1 584	745	839	433	481	1,11	3,69	0,88
" 141 "	8,958	1 889	869	1 020	211	549	1,11	3,94	0,80
" 142 "	34,512	1 930	958	972	56	520	1,14	4,12	1,11
" 143 "	32,161	3 091	1 488	1 603	96	793	1,17	4,34	1,19
" 144 "	59,615	1 753	875	878	29	445	1,21	4,66	1,13
" 145 "	5,787	1 634	764	870	282	479	1,13	3,89	0,95
" 146 "	5,248	1 766	842	924	337	508	1,18	4,21	0,90
" 147 "	10,818	1 701	821	880	157	496	1,17	4,05	0,92
" 148 "	15,049	1 908	918	990	127	573	1,17	4,00	0,97
" 149 "	3,314	1 570	736	834	473	459	1,17	4,19	0,93
" 150 "	3,756	1 954	909	1 045	520	578	1,12	3,86	0,97
" 151 "	6,468	1 652	758	894	255	490	1,18	4,14	0,84
" 152 "	8,192	1 196	528	668	146	374	1,15	3,88	0,77
" 153 "	2,586	1 426	683	743	556	422	1,14	3,81	1,00
" 154 "	12,779	1 166	487	679	91	271	1,16	4,15	0,70
" 155 "	26,222	1 266	551	715	48	379	1,19	4,23	0,75
" 156 "	110,611	1 138	543	595	10	324	1,14	4,06	0,95
Außenstadt Lorenz	2155,519	208 057	99 958	108 099	97	57 979	1,14	4,07	0,99

Distrikt 44 L	88,015	1 911	928	983	22	506	1,13	4,27	1,12
" 71 "	362,152	2 211	1 506	705	6	359	1,09	4,02	1,12
" 72 "	165,205	1 151	558	593	7	302	1,11	4,13	1,08
" 73 "	538,407	955	473	482	2	246	1,07	3,57	0,89
" 81 "	77,411	1 350	650	700	17	370	1,10	4,04	0,92
" 82 "	176,928	2 624	1 283	1 341	15	646	1,06	4,21	0,93
" 131 "	399,561	3 471	1 729	1 742	9	889	1,06	4,13	1,01
" 157 "	57,472	3 428	1 692	1 736	60	883	1,10	4,24	1,05
" 158 "	105,594	2 288	1 069	1 219	22	630	1,18	4,21	1,02
" 159 "	56,422	977	487	490	17	241	1,12	4,44	1,12
" 160 "	119,194	1 331	614	717	11	375	1,14	4,00	0,97
" 161 "	126,952	1 230	634	596	10	309	1,10	4,30	1,07
" 162 "	245,509	1 637	782	855	7	445	1,05	3,86	1,02
" 163 "	234,650	1 216	566	650	5	308	1,04	3,95	0,98

Noch: Bevölkerung nach Stadtbezirken.

[Noch: 37

Stadtbezirke und Stadtteile	Fläche 1925 in ha	An- wesende Personen	Davon		Auf 1 ha treffen ... Personen	Haus- haltungen		Durchschnittl. Belegung	
			männ- lich	weib- lich		ins- gesamt	durch- schnitt- lich auf 1 Woh- nung	für	für
								1 Woh- nung	1 Wohn- raum
						in Personen			
Distrikt 164 L	187,221	1 913	926	987	10	458	1,04	4,21	1,06
" 165 " 1)	356,138	1 745	804	941	5	488	1,05	3,30	0,80
" 166 "	295,488	993	460	533	3	260	1,04	3,90	0,88
<b>Einzelliegende Vororte Lorenz</b>	3 592,329	30 431	15 161	15 270	8	7 715	1,09	4,06	1,00
<b>Innenstadt Sebald</b> (bestehend aus den Distrikten 1—31 S)	74,302	25 061	11 520	13 541	337	7 476	1,13	3,73	0,94
<b>Innenstadt Lorenz</b> (bestehend aus den Distrikten 1—33 L)	84,820	21 139	9 995	11 144	249	5 878	1,11	3,75	0,80
<b>Innenstadt zusammen</b>	159,322	46 200	21 515	24 685	290	13 354	1,12	3,74	0,82
<b>Außenstadt Sebald</b> (bestehend aus den Distrikten 32—41, 43—67, 73—89 S)	951,121	95 670	43 946	51 724	101	26 635	1,15	4,07	0,91
<b>Außenstadt Lorenz</b> (bestehend aus den Distrikten 34—43, 45—70, 74—80, 83—130, 132—156 L)	2 155,518	208 057	99 958	108 099	97	57 979	1,14	4,07	0,89
<b>Außenstadt zusf.</b>	3 106,640	303 727	143 904	159 823	98	84 614	1,15	4,07	0,96
<b>Einzelliegende Vororte Sebald</b> (bestehend aus den Distrikten 42, 68—72, 90—95 S)	2 920,076	12 136	5 975	6 161	4	2 793	1,12	4,70	1,06
<b>Einzelliegende Vororte Lorenz</b> (bestehend aus den Distrikten 44, 71—73, 81—82, 131, 157—166 L)	3 592,329	30 431	15 161	15 270	8	7 715	1,09	4,06	1,00
<b>Einzell. Vororte zusammen</b>	6 513,008	42 567	21 136	21 431	7	10 508	1,10	4,23	1,02
<b>Gesamtstadt Sebald</b>	3 946,202	132 867	61 441	71 426	34	36 904	1,14	4,05	0,93
<b>Lorenz</b>	5 832,668	259 627	125 114	134 513	45	71 572	1,13	4,05	0,98
<b>Insgesamt</b>	9 778,870	392 494	186 555	205 939	40	108 476	1,14	4,05	0,96

1) Hierzu noch ausmärtisches Gebiet 33,320 ha.

38] Bevölkerung nach Alter, Geschlecht und Familienstand am 16. Juni 1925.

Grundzahlen.

Tabelle I: Männliche Personen.

Alterklasse	Personen zusammen	Davon			
		ledig	verheiratet	verwitwet	geschieden
Bis unter 1 Jahr . . . . .	2 598	2 598	—	—	—
1 bis unter 2 Jahre . . . . .	2 568	2 568	—	—	—
2 " " 3 " . . . . .	2 721	2 721	—	—	—
3 " " 4 " . . . . .	2 863	2 863	—	—	—
4 " " 5 " . . . . .	3 220	3 220	—	—	—
5 " " 6 " . . . . .	3 122	3 122	—	—	—
6 " " 7 " . . . . .	2 169	2 169	—	—	—
7 " " 8 " . . . . .	1 807	1 807	—	—	—
8 " " 9 " . . . . .	1 648	1 648	—	—	—
9 " " 10 " . . . . .	2 141	2 141	—	—	—
10 " " 11 " . . . . .	2 973	2 973	—	—	—
11 " " 12 " . . . . .	3 349	3 349	—	—	—
12 " " 13 " . . . . .	3 466	3 466	—	—	—
13 " " 14 " . . . . .	3 543	3 543	—	—	—
14 " " 15 " . . . . .	3 514	3 514	—	—	—
15 " " 16 " . . . . .	3 841	3 841	—	—	—
16 " " 17 " . . . . .	4 055	4 055	—	—	—
17 " " 18 " . . . . .	3 726	3 726	—	—	—
18 " " 19 " . . . . .	4 230	4 229	1	—	—
19 " " 20 " . . . . .	4 057	4 032	25	—	—
20 " " 21 " . . . . .	4 037	4 016	20	1	—
21 " " 22 " . . . . .	3 867	3 738	129	—	—
22 " " 23 " . . . . .	3 981	3 522	404	4	1
23 " " 24 " . . . . .	4 062	3 316	737	5	4
24 " " 25 " . . . . .	3 991	2 733	1 248	6	4
25 " " 26 " . . . . .	3 859	2 265	1 564	12	18
26 " " 27 " . . . . .	3 471	1 673	1 771	15	12
27 " " 28 " . . . . .	3 408	1 167	2 199	14	28
28 " " 29 " . . . . .	3 194	1 004	2 157	15	18
29 " " 30 " . . . . .	2 981	788	2 149	15	29
30 " " 31 " . . . . .	2 799	596	2 153	19	31
31 " " 32 " . . . . .	2 798	509	2 249	18	22
32 " " 33 " . . . . .	2 929	428	2 450	18	33
33 " " 34 " . . . . .	2 733	383	2 296	25	29
34 " " 35 " . . . . .	2 787	347	2 388	22	30
35 " " 36 " . . . . .	2 623	298	2 264	29	32
36 " " 37 " . . . . .	2 914	233	2 619	25	37
37 " " 38 " . . . . .	2 821	237	2 513	36	35
38 " " 39 " . . . . .	2 807	203	2 545	24	35
39 " " 40 " . . . . .	2 605	193	2 354	34	24
40 " " 41 " . . . . .	2 854	197	2 594	30	33
41 " " 42 " . . . . .	2 674	157	2 438	43	36
42 " " 43 " . . . . .	2 739	171	2 505	28	35
43 " " 44 " . . . . .	2 810	161	2 581	43	25
44 " " 45 " . . . . .	2 861	146	2 651	36	28
45 " " 46 " . . . . .	2 865	121	2 678	34	32
46 " " 47 " . . . . .	2 662	145	2 440	49	28
47 " " 48 " . . . . .	2 867	142	2 631	63	31
48 " " 49 " . . . . .	2 942	147	2 699	66	30
49 " " 50 " . . . . .	2 710	139	2 460	78	33

Nach: Bevölkerung nach Alter, Geschlecht und Familienstand am 16. Juni 1925.  
Grundzahlen.

Tabelle I: Männliche Personen.

[Nach: 38]

Alterklasse	Personen zusammen	Davon			
		ledig	verheiratet	verwitwet	geschieden
50 bis unter 51 Jahre . . .	2 959	129	2 716	79	35
51 " " 52 " . . .	2 518	111	2 321	69	17
52 " " 53 " . . .	2 516	107	2 291	84	34
53 " " 54 " . . .	2 202	108	2 009	67	18
54 " " 55 " . . .	1 987	97	1 801	72	17
55 " " 56 " . . .	1 920	110	1 687	98	25
56 " " 57 " . . .	1 832	80	1 636	96	20
57 " " 58 " . . .	1 645	87	1 424	116	18
58 " " 59 " . . .	1 481	86	1 270	107	18
59 " " 60 " . . .	1 409	93	1 193	115	8
60 " " 61 " . . .	1 313	49	1 140	112	12
61 " " 62 " . . .	1 255	56	1 062	125	12
62 " " 63 " . . .	1 117	49	942	112	14
63 " " 64 " . . .	1 013	57	823	121	12
64 " " 65 " . . .	846	41	689	108	8
65 " " 66 " . . .	891	36	727	118	10
66 " " 67 " . . .	686	29	522	130	5
67 " " 68 " . . .	651	32	478	134	7
68 " " 69 " . . .	478	27	311	133	7
69 " " 70 " . . .	576	19	436	113	8
70 " " 71 " . . .	462	18	313	126	5
71 " " 72 " . . .	349	21	186	134	8
72 " " 73 " . . .	374	23	222	127	2
73 " " 74 " . . .	311	9	177	123	2
74 " " 75 " . . .	324	14	198	109	3
75 " " 76 " . . .	265	8	170	86	1
76 " " 77 " . . .	186	6	88	90	2
77 " " 78 " . . .	161	1	85	72	3
78 " " 79 " . . .	128	—	57	71	—
79 " " 80 " . . .	104	1	41	61	1
80 " " 81 " . . .	83	3	36	44	—
81 " " 82 " . . .	66	1	31	34	—
82 " " 83 " . . .	69	2	26	41	—
83 " " 84 " . . .	45	2	14	29	—
84 " " 85 " . . .	43	—	13	30	—
85 " " 86 " . . .	22	—	6	16	—
86 " " 87 " . . .	18	—	4	14	—
87 " " 88 " . . .	10	—	5	5	—
88 " " 89 " . . .	13	—	2	11	—
89 " " 90 " . . .	4	—	—	4	—
90 " " 91 " . . .	4	—	—	4	—
91 " " 92 " . . .	—	—	—	—	—
92 " " 93 " . . .	3	—	1	2	—
93 " " 94 " . . .	1	—	1	—	—
94 " " 95 " . . .	3	—	2	1	—
Insgesamt	186 555	92 272	89 068	4 150	1 065

39] **Bevölkerung nach Alter, Geschlecht und Familienstand am 16. Juni 1925.**  
Grundzahlen.

Tabelle II: Weibliche Personen.

Altersklasse	Personen zusammen	Davon			
		ledig	verheiratet	verwitwet	geschieden
Bis unter 1 Jahr	2 553	2 553	—	—	—
1 bis unter 2 Jahre	2 370	2 370	—	—	—
2 " " 3 "	2 551	2 551	—	—	—
3 " " 4 "	2 883	2 883	—	—	—
4 " " 5 "	3 051	3 051	—	—	—
5 " " 6 "	3 418	3 418	—	—	—
6 " " 7 "	1 873	1 873	—	—	—
7 " " 8 "	1 818	1 818	—	—	—
8 " " 9 "	1 766	1 766	—	—	—
9 " " 10 "	1 921	1 921	—	—	—
10 " " 11 "	3 017	3 017	—	—	—
11 " " 12 "	3 356	3 356	—	—	—
12 " " 13 "	3 513	3 513	—	—	—
13 " " 14 "	3 476	3 476	—	—	—
14 " " 15 "	3 594	3 594	—	—	—
15 " " 16 "	3 822	3 817	4	1	—
16 " " 17 "	4 032	4 021	11	—	—
17 " " 18 "	4 225	4 207	18	—	—
18 " " 19 "	4 464	4 407	55	1	1
19 " " 20 "	4 381	4 216	164	—	1
20 " " 21 "	4 346	3 989	352	4	1
21 " " 22 "	4 338	3 665	664	7	2
22 " " 23 "	4 279	3 160	1 107	2	10
23 " " 24 "	4 514	2 985	1 494	11	24
24 " " 25 "	4 376	2 481	1 849	16	30
25 " " 26 "	4 293	2 029	2 209	19	36
26 " " 27 "	3 996	1 681	2 254	27	34
27 " " 28 "	3 836	1 417	2 325	33	61
28 " " 29 "	3 965	1 238	2 636	40	51
29 " " 30 "	3 952	1 166	2 633	44	59
30 " " 31 "	3 911	1 073	2 715	60	63
31 " " 32 "	3 644	951	2 561	71	61
32 " " 33 "	3 579	816	2 538	101	74
33 " " 34 "	3 601	795	2 612	117	77
34 " " 35 "	3 626	686	2 746	126	68
35 " " 36 "	3 463	662	2 578	147	76
36 " " 37 "	3 432	608	2 638	162	74
37 " " 38 "	3 348	518	2 572	195	63
38 " " 39 "	3 423	448	2 720	189	66
39 " " 40 "	3 279	424	2 567	225	63
40 " " 41 "	3 161	406	2 435	243	77
41 " " 42 "	3 054	386	2 379	244	45
42 " " 43 "	3 132	355	2 449	274	54
43 " " 44 "	2 845	310	2 245	243	47
44 " " 45 "	3 038	297	2 410	269	62
45 " " 46 "	3 003	320	2 349	283	51
46 " " 47 "	3 113	278	2 454	323	58
47 " " 48 "	3 089	285	2 419	336	49
48 " " 49 "	2 858	247	2 233	324	54
49 " " 50 "	2 926	244	2 262	369	51

Nach: Bevölkerung nach Alter, Geschlecht und Familienstand am 16. Juni 1925.  
Grundzahlen.

Tabelle II: Weibliche Personen.

[Nach: 39]

Alterklasse	Personen zusammen	Davon			
		ledig	verheiratet	verwitwet	geschieden
50 bis unter 51 Jahre . . .	2 637	197	2 052	342	46
51 " " 52 " . . .	2 514	214	1 903	355	42
52 " " 53 " . . .	2 396	201	1 771	393	31
53 " " 54 " . . .	2 141	164	1 582	363	32
54 " " 55 " . . .	2 031	147	1 476	378	30
55 " " 56 " . . .	2 058	176	1 433	418	31
56 " " 57 " . . .	1 921	171	1 278	447	25
57 " " 58 " . . .	1 746	148	1 114	459	25
58 " " 59 " . . .	1 618	127	1 053	422	16
59 " " 60 " . . .	1 496	100	944	435	17
60 " " 61 " . . .	1 400	104	811	468	17
61 " " 62 " . . .	1 452	118	791	525	18
62 " " 63 " . . .	1 234	100	679	446	9
63 " " 64 " . . .	1 104	98	550	442	14
64 " " 65 " . . .	1 017	87	448	476	6
65 " " 66 " . . .	1 092	84	521	479	8
66 " " 67 " . . .	908	87	334	480	7
67 " " 68 " . . .	914	58	353	494	9
68 " " 69 " . . .	817	56	248	505	8
69 " " 70 " . . .	729	74	206	445	4
70 " " 71 " . . .	627	52	167	406	2
71 " " 72 " . . .	646	31	179	433	3
72 " " 73 " . . .	504	36	126	341	1
73 " " 74 " . . .	468	48	94	323	3
74 " " 75 " . . .	458	41	82	334	1
75 " " 76 " . . .	418	33	58	323	4
76 " " 77 " . . .	380	21	58	299	2
77 " " 78 " . . .	303	28	32	241	2
78 " " 79 " . . .	251	17	19	215	—
79 " " 80 " . . .	234	13	30	191	—
80 " " 81 " . . .	201	19	13	169	—
81 " " 82 " . . .	127	7	13	107	—
82 " " 83 " . . .	136	13	10	113	—
83 " " 84 " . . .	109	13	7	89	—
84 " " 85 " . . .	77	8	3	65	1
85 " " 86 " . . .	71	5	3	63	—
86 " " 87 " . . .	41	3	2	36	—
87 " " 88 " . . .	41	3	—	38	—
88 " " 89 " . . .	24	1	—	23	—
89 " " 90 " . . .	13	2	—	11	—
90 " " 91 " . . .	13	—	—	13	—
91 " " 92 " . . .	9	—	—	9	—
92 " " 93 " . . .	4	—	2	2	—
93 " " 94 " . . .	2	—	—	2	—
94 " " 95 " . . .	2	—	—	2	—
95 " " 96 " . . .	1	—	—	1	—
Zusammen	205 939	98 653	88 202	17 127	1 957

III. Bevölkerungsstand.

40] Bevölkerung nach Alter, Geschlecht und Familienstand am 16. Juni 1925.

Grundzahlen.

Tabelle III: Männlich und weiblich zusammen.

Alterstasse		Personen zusammen	Davon			
			ledig	verheiratet	verwitwet	geschieden
Bis unter 1 Jahr . . . . .		5 151	5 151	—	—	—
1 bis unter 2 Jahre . . . . .		4 938	4 938	—	—	—
2 " " 3 " . . . . .		5 272	5 272	—	—	—
3 " " 4 " . . . . .		5 746	5 746	—	—	—
4 " " 5 " . . . . .		6 271	6 271	—	—	—
5 " " 6 " . . . . .		6 540	6 540	—	—	—
6 " " 7 " . . . . .		4 042	4 042	—	—	—
7 " " 8 " . . . . .		3 625	3 625	—	—	—
8 " " 9 " . . . . .		3 414	3 414	—	—	—
9 " " 10 " . . . . .		4 062	4 062	—	—	—
10 " " 11 " . . . . .		5 990	5 990	—	—	—
11 " " 12 " . . . . .		6 705	6 705	—	—	—
12 " " 13 " . . . . .		6 979	6 979	—	—	—
13 " " 14 " . . . . .		7 019	7 019	—	—	—
14 " " 15 " . . . . .		7 108	7 108	—	—	—
15 " " 16 " . . . . .		7 663	7 658	4	1	—
16 " " 17 " . . . . .		8 087	8 076	11	—	—
17 " " 18 " . . . . .		7 951	7 933	18	—	—
18 " " 19 " . . . . .		8 694	8 636	56	1	1
19 " " 20 " . . . . .		8 438	8 248	189	—	1
20 " " 21 " . . . . .		8 383	8 005	372	5	1
21 " " 22 " . . . . .		8 205	7 403	793	7	2
22 " " 23 " . . . . .		8 210	6 682	1 511	6	11
23 " " 24 " . . . . .		8 576	6 301	2 231	16	28
24 " " 25 " . . . . .		8 367	5 214	3 097	22	34
25 " " 26 " . . . . .		8 152	4 294	3 773	31	54
26 " " 27 " . . . . .		7 467	3 354	4 025	42	46
27 " " 28 " . . . . .		7 244	2 584	4 524	47	89
28 " " 29 " . . . . .		7 159	2 242	4 793	55	69
29 " " 30 " . . . . .		6 933	1 954	4 832	59	88
30 " " 31 " . . . . .		6 710	1 669	4 868	79	94
31 " " 32 " . . . . .		6 442	1 460	4 810	89	83
32 " " 33 " . . . . .		6 508	1 244	5 038	119	107
33 " " 34 " . . . . .		6 334	1 178	4 908	142	106
34 " " 35 " . . . . .		6 413	1 033	5 134	148	98
35 " " 36 " . . . . .		6 086	960	4 842	176	108
36 " " 37 " . . . . .		6 396	841	5 257	187	111
37 " " 38 " . . . . .		6 169	755	5 085	231	98
38 " " 39 " . . . . .		6 230	651	5 265	213	101
39 " " 40 " . . . . .		5 884	617	4 921	259	87
40 " " 41 " . . . . .		6 015	603	5 029	273	110
41 " " 42 " . . . . .		5 728	543	4 817	287	81
42 " " 43 " . . . . .		5 871	526	4 954	302	89
43 " " 44 " . . . . .		5 655	471	4 826	286	72
44 " " 45 " . . . . .		5 899	443	5 061	305	90
45 " " 46 " . . . . .		5 868	441	5 027	317	83
46 " " 47 " . . . . .		5 775	423	4 894	372	86
47 " " 48 " . . . . .		5 956	427	5 050	399	80
48 " " 49 " . . . . .		5 800	394	4 932	390	84
49 " " 50 " . . . . .		5 636	383	4 722	447	84



Nach: Bevölkerung nach Alter, Geschlecht und Familienstand am 16. Juni 1925.  
Grundzahlen.

[Nach: 40]

Tabelle III: Männlich und weiblich zusammen.

Alterklasse	Personen zusammen	Davon			
		ledig	verheiratet	verwitwet	geschieden
50 bis unter 51 Jahre	5 596	326	4 768	421	81
51 " " 52 "	5 032	325	4 224	424	59
52 " " 53 "	4 912	308	4 062	477	65
53 " " 54 "	4 343	272	3 591	430	50
54 " " 55 "	4 018	244	3 277	450	47
55 " " 56 "	3 978	286	3 120	516	56
56 " " 57 "	3 753	251	2 914	543	45
57 " " 58 "	3 391	235	2 538	575	43
58 " " 59 "	3 099	213	2 323	529	34
59 " " 60 "	2 905	193	2 137	550	25
60 " " 61 "	2 713	153	1 951	580	29
61 " " 62 "	2 707	174	1 853	650	30
62 " " 63 "	2 351	149	1 621	558	23
63 " " 64 "	2 117	155	1 373	563	26
64 " " 65 "	1 863	128	1 137	584	14
65 " " 66 "	1 983	120	1 248	597	18
66 " " 67 "	1 594	116	856	610	12
67 " " 68 "	1 565	90	831	628	16
68 " " 69 "	1 295	83	559	638	15
69 " " 70 "	1 305	93	642	558	12
70 " " 71 "	1 089	70	480	532	7
71 " " 72 "	995	52	365	567	11
72 " " 73 "	878	59	348	468	3
73 " " 74 "	779	57	271	446	5
74 " " 75 "	782	55	280	443	4
75 " " 76 "	683	41	228	409	5
76 " " 77 "	566	27	146	389	4
77 " " 78 "	464	29	117	313	5
78 " " 79 "	379	17	76	286	—
79 " " 80 "	338	14	71	252	1
80 " " 81 "	284	22	49	213	—
81 " " 82 "	193	8	44	141	—
82 " " 83 "	205	15	36	154	—
83 " " 84 "	154	15	21	118	—
84 " " 85 "	120	8	16	95	1
85 " " 86 "	93	5	9	79	—
86 " " 87 "	59	3	6	50	—
87 " " 88 "	51	3	5	43	—
88 " " 89 "	37	1	2	34	—
89 " " 90 "	17	2	—	15	—
90 " " 91 "	17	—	—	17	—
91 " " 92 "	9	—	—	9	—
92 " " 93 "	7	—	3	4	—
93 " " 94 "	3	—	1	2	—
94 " " 95 "	5	—	2	3	—
95 " " 96 "	1	—	—	1	—
Zusammen	392 494	190 925	177 270	21 277	3 022

III. Bevölkerungsstand.

41] **Bevölkerung nach Alter, Geschlecht und Familienstand am 16. Juni 1925.**  
 Verhältniszahlen.  
 Tabelle I: Männliche Personen.

Alterklasse		Von 1000 männlichen Personen standen im nebenstehenden Alter	Von 100 Personen nebenstehenden Alters waren			
			ledig	verheiratet	verwitwet	geschieden
Bis unter 1 Jahr	13,93	100,00	—	—	—	
1 bis unter 2 Jahre	13,76	100,00	—	—	—	
2 " " 3 "	14,58	100,00	—	—	—	
3 " " 4 "	15,35	100,00	—	—	—	
4 " " 5 "	17,26	100,00	—	—	—	
5 " " 6 "	16,73	100,00	—	—	—	
6 " " 7 "	11,63	100,00	—	—	—	
7 " " 8 "	9,69	100,00	—	—	—	
8 " " 9 "	8,83	100,00	—	—	—	
9 " " 10 "	11,48	100,00	—	—	—	
10 " " 11 "	15,94	100,00	—	—	—	
11 " " 12 "	17,95	100,00	—	—	—	
12 " " 13 "	18,58	100,00	—	—	—	
13 " " 14 "	18,99	100,00	—	—	—	
14 " " 15 "	18,84	100,00	—	—	—	
15 " " 16 "	20,58	100,00	—	—	—	
16 " " 17 "	21,74	100,00	—	—	—	
17 " " 18 "	19,97	100,00	—	—	—	
18 " " 19 "	22,67	99,98	0,02	—	—	
19 " " 20 "	21,75	99,38	0,62	—	—	
20 " " 21 "	21,64	99,48	0,50	0,02	—	
21 " " 22 "	20,73	96,66	3,34	—	—	
22 " " 23 "	21,07	89,59	10,28	0,10	0,03	
23 " " 24 "	21,77	81,64	18,14	0,12	0,10	
24 " " 25 "	21,39	68,48	31,27	0,15	0,10	
25 " " 26 "	20,68	58,69	40,53	0,31	0,47	
26 " " 27 "	18,60	48,20	51,02	0,43	0,35	
27 " " 28 "	18,27	34,24	64,53	0,41	0,82	
28 " " 29 "	17,12	31,44	67,53	0,47	0,56	
29 " " 30 "	15,98	26,44	72,09	0,50	0,97	
30 " " 31 "	15,00	21,29	76,92	0,68	1,11	
31 " " 32 "	15,00	18,19	80,38	0,64	0,79	
32 " " 33 "	15,70	14,61	83,65	0,61	1,13	
33 " " 34 "	14,65	14,01	84,01	0,92	1,06	
34 " " 35 "	14,94	12,45	85,68	0,79	1,08	
35 " " 36 "	14,66	11,38	86,31	1,11	1,22	
36 " " 37 "	15,62	7,89	89,88	0,86	1,27	
37 " " 38 "	15,12	8,40	89,08	1,28	1,24	
38 " " 39 "	15,05	7,23	90,67	0,85	1,25	
39 " " 40 "	13,96	7,41	90,36	1,31	0,92	
40 " " 41 "	15,30	6,90	90,89	1,05	1,16	
41 " " 42 "	14,33	5,87	91,17	1,61	1,35	
42 " " 43 "	14,68	6,24	91,46	1,02	1,28	
43 " " 44 "	15,06	5,73	91,85	1,53	0,89	
44 " " 45 "	15,33	5,10	92,66	1,26	0,98	
45 " " 46 "	15,36	4,22	93,47	1,19	1,12	
46 " " 47 "	14,27	5,45	91,66	1,84	1,05	
47 " " 48 "	15,37	4,95	91,77	2,20	1,08	
48 " " 49 "	15,77	5,00	91,74	2,24	1,02	
49 " " 50 "	14,53	5,13	90,77	2,86	1,22	

Nach: Bevölkerung nach Alter, Geschlecht und Familienstand am 16. Juni 1925.

[Nach: 41

Verhältniszahlen.

Tabelle I: Männliche Personen.

Alterklasse	Von 1000 männlichen Personen studen im nebenstehenden Alter	Von 100 Personen nebenstehenden Alters waren			
		ledig	verheiratet	verwitwet	geschieden
50 bis unter 51 Jahre . . .	15,86	4,36	91,79	2,67	1,18
51 " " 52 " . . .	13,50	4,41	92,18	2,74	0,67
52 " " 53 " . . .	13,49	4,25	91,06	3,34	1,35
53 " " 54 " . . .	11,80	4,00	91,24	3,04	0,82
54 " " 55 " . . .	10,65	4,88	90,64	3,62	0,80
55 " " 56 " . . .	10,29	5,73	87,87	5,10	1,30
56 " " 57 " . . .	9,82	4,37	89,30	5,24	1,09
57 " " 58 " . . .	8,82	5,29	86,57	7,05	1,09
58 " " 59 " . . .	7,94	5,81	85,75	7,22	1,22
59 " " 60 " . . .	7,55	6,60	84,67	8,16	0,57
60 " " 61 " . . .	7,04	3,73	86,33	8,53	0,81
61 " " 62 " . . .	6,73	4,46	84,62	9,86	0,86
62 " " 63 " . . .	5,99	4,39	84,33	10,03	1,25
63 " " 64 " . . .	5,43	5,63	81,24	11,85	1,18
64 " " 65 " . . .	4,53	4,85	81,44	12,77	0,94
65 " " 66 " . . .	4,78	4,04	81,60	13,24	1,12
66 " " 67 " . . .	3,88	4,23	76,09	18,95	0,73
67 " " 68 " . . .	3,49	4,22	73,43	20,58	1,07
68 " " 69 " . . .	2,56	5,65	65,06	27,82	1,47
69 " " 70 " . . .	3,09	3,30	75,69	19,62	1,39
70 " " 71 " . . .	2,48	3,90	67,75	27,27	1,08
71 " " 72 " . . .	1,87	6,02	53,29	38,40	2,29
72 " " 73 " . . .	2,00	6,15	59,36	33,96	0,53
73 " " 74 " . . .	1,67	2,90	56,91	39,55	0,64
74 " " 75 " . . .	1,74	4,32	61,11	33,64	0,93
75 " " 76 " . . .	1,42	3,02	64,15	32,45	0,38
76 " " 77 " . . .	1,00	3,23	47,31	48,39	1,07
77 " " 78 " . . .	0,86	0,62	52,80	44,72	1,86
78 " " 79 " . . .	0,69	—	44,53	55,47	—
79 " " 80 " . . .	0,56	0,96	39,42	58,66	0,86
80 " " 81 " . . .	0,44	3,62	43,37	53,01	—
81 " " 82 " . . .	0,35	1,52	46,97	51,51	—
82 " " 83 " . . .	0,37	2,90	37,68	59,42	—
83 " " 84 " . . .	0,24	4,44	31,11	64,45	—
84 " " 85 " . . .	0,23	—	30,23	69,77	—
85 " " 86 " . . .	0,12	—	27,27	72,73	—
86 " " 87 " . . .	0,10	—	22,22	77,78	—
87 " " 88 " . . .	0,05	—	50,00	50,00	—
88 " " 89 " . . .	0,07	—	15,38	84,62	—
89 " " 90 " . . .	0,02	—	—	100,00	—
90 " " 91 " . . .	0,02	—	—	100,00	—
91 " " 92 " . . .	—	—	—	—	—
92 " " 93 " . . .	0,02	—	33,33	66,67	—
93 " " 94 " . . .	0,01	—	100,00	—	—
94 " " 95 " . . .	0,02	—	66,67	33,33	—
Insgesamt	1000,00(100,00)	49,46	47,74	2,23	0,57

III. Bevölkerungsstand.

42] Bevölkerung nach Alter, Geschlecht und Familienstand am 16. Juni 1925.

Verhältniszahlen.  
Tabelle II: Weibliche Personen.

Altersklasse		Von 1000 weiblichen Personen fanden im nebenstehenden Alter.	Von 100 Personen nebenstehenden Alters waren			
			ledig	verheiratet	verwitwet	geschieden
Bis unter 1 Jahr	1	12,35	100,00	—	—	—
1 bis unter 2 Jahre	2	11,51	100,00	—	—	—
2 " " 3 "	3	12,39	100,00	—	—	—
3 " " 4 "	4	14,00	100,00	—	—	—
4 " " 5 "	5	14,81	100,00	—	—	—
5 " " 6 "	6	16,80	100,00	—	—	—
6 " " 7 "	7	9,09	100,00	—	—	—
7 " " 8 "	8	8,83	100,00	—	—	—
8 " " 9 "	9	8,59	100,00	—	—	—
9 " " 10 "	10	9,33	100,00	—	—	—
10 " " 11 "	11	14,65	100,00	—	—	—
11 " " 12 "	12	16,29	100,00	—	—	—
12 " " 13 "	13	17,08	100,00	—	—	—
13 " " 14 "	14	16,88	100,00	—	—	—
14 " " 15 "	15	17,45	100,00	—	—	—
15 " " 16 "	16	18,56	99,87	0,10	0,03	—
16 " " 17 "	17	19,58	99,73	0,27	—	—
17 " " 18 "	18	20,51	99,57	0,43	—	—
18 " " 19 "	19	21,07	98,73	1,23	0,02	0,02
19 " " 20 "	20	21,27	96,23	3,74	—	0,03
20 " " 21 "	21	21,10	91,79	8,10	0,09	0,02
21 " " 22 "	22	21,06	84,48	15,31	0,16	0,05
22 " " 23 "	23	20,78	73,85	25,87	0,05	0,23
23 " " 24 "	24	21,92	66,13	33,10	0,24	0,53
24 " " 25 "	25	21,25	56,70	42,25	0,37	0,88
25 " " 26 "	26	20,84	47,26	51,46	0,44	0,84
26 " " 27 "	27	19,40	42,07	56,41	0,67	0,85
27 " " 28 "	28	18,62	36,84	60,61	0,86	1,59
28 " " 29 "	29	19,25	31,22	66,48	1,01	1,29
29 " " 30 "	30	19,19	29,51	67,89	1,11	1,49
30 " " 31 "	31	19,19	27,14	69,42	1,53	1,61
31 " " 32 "	32	17,69	26,10	70,28	1,95	1,67
32 " " 33 "	33	17,38	22,80	72,31	2,82	2,07
33 " " 34 "	34	17,48	22,08	72,53	3,25	2,14
34 " " 35 "	35	17,61	18,92	75,73	3,47	1,88
35 " " 36 "	36	16,81	19,12	74,44	4,25	2,19
36 " " 37 "	37	16,91	17,46	75,76	4,65	2,13
37 " " 38 "	38	16,26	15,47	76,82	5,83	1,88
38 " " 39 "	39	16,62	13,08	79,47	5,52	1,93
39 " " 40 "	40	15,92	12,94	78,28	6,86	1,92
40 " " 41 "	41	15,35	12,84	77,03	7,69	2,44
41 " " 42 "	42	14,83	12,64	77,90	7,99	1,47
42 " " 43 "	43	15,21	11,34	78,19	8,75	1,72
43 " " 44 "	44	13,31	10,90	78,91	8,54	1,65
44 " " 45 "	45	14,75	9,78	79,33	8,85	2,04
45 " " 46 "	46	14,58	10,66	78,22	9,42	1,70
46 " " 47 "	47	15,11	8,93	78,83	10,38	1,86
47 " " 48 "	48	15,00	9,23	78,31	10,88	1,58
48 " " 49 "	49	13,87	8,64	78,13	11,34	1,89
49 " " 50 "	50	14,21	8,34	77,31	12,61	1,74

Noch: Bevölkerung nach Alter, Geschlecht und Familienstand am 16. Juni 1925.

[ Noch: 42

Verhältniszahlen.

Tabelle II: Weibliche Personen.

Alterklasse	Von 1000 weiblichen Personen fanden im nebenstehenden Alter	Von 100 Personen nebenstehenden Alters waren			
		ledig	verheiratet	verwitwet	geschieden
50 bis unter 51 Jahre . . .	12,80	7,47	77,82	12,97	1,74
51 " " 52 " . . .	12,20	8,51	75,70	14,12	1,67
52 " " 53 " . . .	11,63	8,39	73,92	16,40	1,29
53 " " 54 " . . .	10,39	7,66	73,89	16,85	1,50
54 " " 55 " . . .	9,86	7,24	72,67	18,81	1,43
55 " " 56 " . . .	9,59	8,55	69,63	20,31	1,51
56 " " 57 " . . .	9,33	8,90	66,53	23,27	1,30
57 " " 58 " . . .	8,43	8,43	63,80	26,29	1,43
58 " " 59 " . . .	7,85	7,85	65,08	26,08	0,99
59 " " 60 " . . .	7,26	6,88	63,10	29,08	1,14
60 " " 61 " . . .	6,80	7,43	57,93	33,43	1,21
61 " " 62 " . . .	7,05	8,13	54,47	36,16	1,24
62 " " 63 " . . .	5,89	8,10	55,03	36,14	0,73
63 " " 64 " . . .	5,36	8,88	49,82	40,03	1,27
64 " " 65 " . . .	4,94	8,56	44,05	46,80	0,59
65 " " 66 " . . .	5,30	7,69	47,71	43,87	0,73
66 " " 67 " . . .	4,41	9,58	36,79	52,86	0,77
67 " " 68 " . . .	4,44	6,35	38,62	54,05	0,98
68 " " 69 " . . .	3,96	6,66	30,35	61,81	0,98
69 " " 70 " . . .	3,54	10,15	28,26	61,04	0,55
70 " " 71 " . . .	3,04	8,29	26,64	64,75	0,32
71 " " 72 " . . .	3,13	4,80	27,71	67,03	0,46
72 " " 73 " . . .	2,44	7,14	25,00	67,66	0,20
73 " " 74 " . . .	2,27	10,26	20,08	69,02	0,64
74 " " 75 " . . .	2,22	8,95	17,90	72,93	0,22
75 " " 76 " . . .	2,03	7,89	13,88	77,27	0,96
76 " " 77 " . . .	1,84	5,53	15,26	78,68	0,53
77 " " 78 " . . .	1,47	9,24	10,56	79,54	0,66
78 " " 79 " . . .	1,22	6,77	7,57	85,66	—
79 " " 80 " . . .	1,13	5,56	12,83	81,62	—
80 " " 81 " . . .	0,97	9,45	6,47	84,08	—
81 " " 82 " . . .	0,61	5,51	10,24	84,25	—
82 " " 83 " . . .	0,66	9,56	7,35	83,09	—
83 " " 84 " . . .	0,53	11,83	6,42	81,65	—
84 " " 85 " . . .	0,37	10,39	3,90	84,41	1,30
85 " " 86 " . . .	0,34	7,04	4,23	88,73	—
86 " " 87 " . . .	0,20	7,32	4,88	87,80	—
87 " " 88 " . . .	0,20	7,32	—	92,68	—
88 " " 89 " . . .	0,11	4,17	—	95,83	—
89 " " 90 " . . .	0,06	15,38	—	84,62	—
90 " " 91 " . . .	0,06	—	—	100,00	—
91 " " 92 " . . .	0,04	—	—	100,00	—
92 " " 93 " . . .	0,02	—	50,00	50,00	—
93 " " 94 " . . .	0,01	—	—	100,00	—
94 " " 95 " . . .	0,01	—	—	100,00	—
95 " " 96 " . . .	0,00	—	—	100,00	—
Insgesamt	1000,00(100,00)	47,80	42,83	8,32	0,95

**Bevölkerung nach Alter, Geschlecht und Familienstand am 16. Juni 1925.**

Verhältniszahlen.

Tabelle III: Männlich und weiblich zusammen.

43]

Altersklasse		Von 1000 Personen stehen im nebenstehenden Alter	Von 100 Personen nebenstehenden Alters waren			
			ledig	verheiratet	verwitwet	geschieden
Bis unter 1 Jahr		13,12	100,00	—	—	—
1 bis unter 2 Jahre		12,58	100,00	—	—	—
2 " " 3 "		13,43	100,00	—	—	—
3 " " 4 "		14,64	100,00	—	—	—
4 " " 5 "		15,98	100,00	—	—	—
5 " " 6 "		16,66	100,00	—	—	—
6 " " 7 "		10,30	100,00	—	—	—
7 " " 8 "		9,24	100,00	—	—	—
8 " " 9 "		8,70	100,00	—	—	—
9 " " 10 "		10,35	100,00	—	—	—
10 " " 11 "		15,26	100,00	—	—	—
11 " " 12 "		17,08	100,00	—	—	—
12 " " 13 "		17,78	100,00	—	—	—
13 " " 14 "		17,88	100,00	—	—	—
14 " " 15 "		18,11	100,00	—	—	—
15 " " 16 "		19,52	99,84	0,05	0,01	—
16 " " 17 "		20,60	99,86	0,14	—	—
17 " " 18 "		20,26	99,77	0,23	—	—
18 " " 19 "		22,15	99,33	0,65	0,01	0,01
19 " " 20 "		21,60	97,75	2,24	—	0,01
20 " " 21 "		21,36	95,48	4,44	0,06	0,01
21 " " 22 "		20,90	90,23	9,66	0,09	0,02
22 " " 23 "		20,92	81,39	18,41	0,07	0,13
23 " " 24 "		21,85	73,47	26,01	0,19	0,23
24 " " 25 "		21,32	62,32	37,02	0,26	0,40
25 " " 26 "		20,77	52,68	46,28	0,38	0,66
26 " " 27 "		19,02	44,92	53,90	0,50	0,62
27 " " 28 "		18,46	35,67	62,45	0,65	1,23
28 " " 29 "		18,24	31,32	66,95	0,77	0,86
29 " " 30 "		17,66	28,18	69,70	0,85	1,27
30 " " 31 "		17,10	24,87	72,55	1,18	1,40
31 " " 32 "		16,41	22,66	74,67	1,38	1,29
32 " " 33 "		16,58	19,11	77,41	1,83	1,65
33 " " 34 "		16,14	18,60	77,49	2,24	1,67
34 " " 35 "		16,34	16,11	80,05	2,31	1,53
35 " " 36 "		15,51	15,77	79,56	2,89	1,78
36 " " 37 "		16,30	13,15	82,19	2,92	1,74
37 " " 38 "		15,72	12,24	82,43	3,74	1,59
38 " " 39 "		15,87	10,45	84,51	3,42	1,62
39 " " 40 "		14,89	10,49	83,63	4,40	1,48
40 " " 41 "		15,33	10,02	83,61	4,54	1,83
41 " " 42 "		14,59	9,48	84,10	5,01	1,41
42 " " 43 "		14,96	8,96	84,38	5,14	1,52
43 " " 44 "		14,41	8,33	85,34	5,06	1,27
44 " " 45 "		15,03	7,51	85,79	5,17	1,53
45 " " 46 "		14,95	7,52	85,67	5,40	1,41
46 " " 47 "		14,71	7,32	84,75	6,44	1,49
47 " " 48 "		15,17	7,17	84,79	6,70	1,34
48 " " 49 "		14,78	6,79	85,03	6,73	1,45
49 " " 50 "		14,36	6,80	83,78	7,93	1,49

Noch: Bevölkerung nach Alter, Geschlecht und Familienstand am 16. Juni 1925.

[Noch: 43

Verhältniszahlen.

Tabelle III: Männlich und weiblich zusammen.

Altersklasse	Von 1000 Personen stehen im nebenstehenden Alter	Von 100 Personen nebenstehenden Alters waren			
		ledig	verheiratet	verwitwet	geschieden
50 bis unter 51 Jahre . . . . .	14,26	5,83	85,20	7,52	1,45
51 " " 52 " " . . . . .	12,82	6,46	83,94	8,43	1,17
52 " " 53 " " . . . . .	12,51	6,27	82,70	9,71	1,32
53 " " 54 " " . . . . .	11,07	6,26	82,69	9,80	1,15
54 " " 55 " " . . . . .	10,24	6,07	81,56	11,20	1,17
55 " " 56 " " . . . . .	10,14	7,19	78,43	12,97	1,41
56 " " 57 " " . . . . .	9,56	6,69	77,64	14,47	1,20
57 " " 58 " " . . . . .	8,64	6,83	74,84	16,96	1,27
58 " " 59 " " . . . . .	7,90	6,87	74,96	17,07	1,10
59 " " 60 " " . . . . .	7,40	6,65	73,56	18,93	0,86
60 " " 61 " " . . . . .	6,91	5,64	71,91	21,28	1,07
61 " " 62 " " . . . . .	6,90	6,43	68,45	24,01	1,11
62 " " 63 " " . . . . .	5,99	6,34	68,95	23,73	0,98
63 " " 64 " " . . . . .	5,39	7,32	64,86	26,59	1,23
64 " " 65 " " . . . . .	4,75	6,87	61,03	31,35	0,75
65 " " 66 " " . . . . .	5,05	6,05	62,93	30,11	0,91
66 " " 67 " " . . . . .	4,06	7,28	58,70	38,27	0,75
67 " " 68 " " . . . . .	3,99	5,75	53,10	40,13	1,02
68 " " 69 " " . . . . .	3,30	6,41	48,17	49,26	1,16
69 " " 70 " " . . . . .	3,22	7,13	49,19	42,76	0,92
70 " " 71 " " . . . . .	2,77	6,43	44,08	48,85	0,64
71 " " 72 " " . . . . .	2,54	5,23	36,68	56,98	1,11
72 " " 73 " " . . . . .	2,24	6,72	39,64	53,30	0,34
73 " " 74 " " . . . . .	1,99	7,32	34,79	57,25	0,64
74 " " 75 " " . . . . .	1,99	7,03	35,81	56,65	0,51
75 " " 76 " " . . . . .	1,74	6,01	33,38	59,88	0,73
76 " " 77 " " . . . . .	1,44	4,77	25,79	68,73	0,71
77 " " 78 " " . . . . .	1,18	6,25	25,21	67,46	1,08
78 " " 79 " " . . . . .	0,97	4,49	20,05	75,46	—
79 " " 80 " " . . . . .	0,86	4,14	21,00	74,58	0,30
80 " " 81 " " . . . . .	0,72	7,75	17,25	75,00	—
81 " " 82 " " . . . . .	0,49	4,14	22,80	73,06	—
82 " " 83 " " . . . . .	0,52	7,32	17,56	75,12	—
83 " " 84 " " . . . . .	0,39	9,74	13,64	76,62	—
84 " " 85 " " . . . . .	0,31	6,87	13,33	79,17	0,83
85 " " 86 " " . . . . .	0,24	5,28	9,68	84,94	—
86 " " 87 " " . . . . .	0,15	5,08	10,17	84,75	—
87 " " 88 " " . . . . .	0,13	5,88	9,81	84,31	—
88 " " 89 " " . . . . .	0,10	2,70	5,41	91,89	—
89 " " 90 " " . . . . .	0,04	11,76	—	88,24	—
90 " " 91 " " . . . . .	0,04	—	—	100,00	—
91 " " 92 " " . . . . .	0,02	—	—	100,00	—
92 " " 93 " " . . . . .	0,02	—	42,86	57,14	—
93 " " 94 " " . . . . .	0,01	—	33,33	66,67	—
94 " " 95 " " . . . . .	0,01	—	40,00	60,00	—
95 " " 96 " " . . . . .	0,06	—	—	100,00	—
Insgesamt	1000,00(100,00)	48,64	45,17	5,42	0,77

44

**Bevölkerung nach Religionsbekenntnis.**

Jahr	Grundzahlen				Prozentanteil an der Bevölkerung			
	Protestanten (auch Reform.)	Katholiken	Israeliten	Sonstige	Protestanten (auch Reform.)	Katholiken	Israeliten	Sonstige
1900	179 464	73 711	5 956	1 950	68,74	28,23	2,28	0,75
1905	198 335	86 998	6 881	2 212	67,36	29,55	2,34	0,75
1910	217 991 <sup>1)</sup>	103 452	7 815	3 884	65,43	31,05	2,35	1,17
1925 <sup>2)</sup>	247 589 <sup>3)</sup>	126 428	8 603	9 874 <sup>4)</sup>	63,08	32,21	2,19	2,52

<sup>1)</sup> Hierunter 1494 Reformierte. <sup>2)</sup> Endgültiges Ergebnis für die Wohnbevölkerung. <sup>3)</sup> Hierunter 880 Reformierte. <sup>4)</sup> Und zwar: Angehörige evang.-luth. Freikirchen 41, der evang.-reform. Freikirche 1, der Brüdergemeinde (Serrahüter) 4, Mennoniten 18, Baptisten 26, Methodisten 544, Angehörige des neu-apostol. Bekenntnisses 235, Adventisten 664, sonstiger evang. Religionsgesellschaften 598, der griechisch-russisch- und orientalischo-orthodoxen Kirchen 30, Altkatholiken und verwandte Religionsgesellschaften 414, sonstiger christl. Religionsgesellschaften 277, anderer nicht christl. Religionsgesellschaften 6, Personen, die keiner christlichen, israelitischen und anderer nicht christlichen Religionsgesellschaft, aber einer Vereinigung zur Pflege einer Weltanschauung angehören, 4529, Personen, die keiner Religionsgesellschaft und keiner Vereinigung angehören, 2357, ohne Religionsangabe 70.

45

**Bevölkerung nach Staatsangehörigkeit.**

Bezeichnung der Staatsangehörigkeit	Am 16. Juni 1925 in Nürnberg vorhandene Wohnbevölkerung mit nebenbezeichneter Staatsangehörigkeit und zwar						
	männliche Personen			weibliche Personen			m. und w. Personen zusammen
	mit deutscher	mit fremder	zusammen	mit deutscher	mit fremder	zusammen	
	Muttersprache	Muttersprache		Muttersprache	Muttersprache		
Bayern	177 818	—	177 818	197 798	—	197 798	375 616
Übrige Reichsangehörige	5 997	—	5 997	5 315	—	5 315	11 312
Reichsangehörige aus Reichsausländer, und zwar	183 815	—	183 815	203 113	—	203 113	386 928
zugehörig nach							
Danzig	5	—	5	2	—	2	7
Österreich	765	8	773	818	6	824	1 597
Tschechoslowakei	917	59	976	991	56	1047	2 023
Ungarn	51	24	75	51	22	73	148
Südslawien	26	5	31	25	7	32	63
Rumänien	19	7	26	14	2	16	42
Bulgarien	1	8	9	—	—	—	9
Griechenland	—	3	3	—	—	—	3
Italien	30	39	69	55	11	66	135
Spanien	4	19	23	4	10	14	37
Frankreich	22	5	27	26	8	34	61
Schweiz	110	4	114	122	1	123	237
Luxemburg	7	—	7	7	—	7	14
Belgien	3	2	5	5	2	7	12
Niederlande	4	8	12	7	8	15	27
Großbritannien u. Irland	11	11	22	9	10	19	41
Dänemark	15	5	20	12	—	12	32
Norwegen	1	1	2	1	—	1	3
Schweden	2	7	9	3	4	7	16
Lettland	3	—	3	5	—	5	8
Litauen	2	—	2	1	—	1	3
Polen	348	47	395	372	41	413	808
Europ. Rußland (einschl. Ukraine)	15	8	23	14	14	28	51
Übriges Europa (Andorra, Liechtenstein, Monaco, San Marino)	5	1	6	4	—	4	10
Afrika	—	1	1	—	—	—	1
China	—	1	1	—	—	—	1
Afghanistan	—	1	1	—	—	—	1
Türkei	—	4	4	—	3	3	7
Arabien	—	1	1	—	—	—	1
Ver. Staat. v. Nordamerika	21	6	27	13	5	18	45
Kanada	—	1	1	—	—	—	1
Mexiko	—	5	5	—	6	6	11
Nicaragua	2	—	2	—	—	—	2
Argentinien	1	1	2	1	—	1	3
Brazillen	1	1	2	1	—	1	3
Chile	—	1	1	—	—	—	1
Peru	—	1	1	—	—	—	1
Südaustralien	1	—	1	—	—	—	1
Reichsausländer zusammen	2 392	295	2 687	2 563	216	2 779	5 466
Staatsangeh. unermittelt	.	.	53	.	.	47	100
Wohnbevölg. überhaupt	.	.	186 555	.	.	205 939	392 494



## Berufsgliederung der Nürnberger Bevölkerung am 16. Juni 1925.

[46

Tabelle I. a) Grundzahlen.

Vortrag	Die Wohnbevölkerung nach dem Hauptberuf der Erwerbstätigen									
	Erwerbstätige			Che- frauen ohne Haupt- erwerb	übrige Angehörige ohne Haupterwerb			Berufszugehörige insgesamt		
	m.	w.	zuf.		m.	w.	zuf.	m.	w.	zuf.
<b>Berufsabteilungen:</b>										
A. Landwirtschaft, Gärtnerei u. Tierzucht, Forstwirtschaft u. Fischerei . . . . .	1773	1369	3142	409	464	522	986	2237	2300	4537
B. Industrie einschl. Bergbau und Baugewerbe . . . . .	86933	41339	128272	36971	23098	28185	51283	110031	106495	216526
C. Handel u. Verkehr einschließlich Gast- und Schankwirtschaft . . . . .	34849	15892	50741	18579	10234	13030	23264	45033	47501	92534
D. Verwaltung, Seerwesen, Kirche, freie Berufsarten . . . . .	10059	2406	12465	5845	2996	3666	6662	13055	11917	24972
E. Gesundheitswesen und hygien. Gewerbe einschließlich Wohlfahrtspl. . . . .	2522	1876	4398	1362	750	915	1665	3272	4153	7425
F. Häusliche Dienste und Erwerbstätigkeit ohne feste Stellung od. ohne Angabe der Betriebszugehörigkeit . . . . .	419	10538	10957	152	257	291	548	676	10981	11657
<b>Berufsabteilungen A mit F zusammen . . . . .</b>	<b>136555</b>	<b>73420</b>	<b>209975</b>	<b>63318</b>	<b>37799</b>	<b>46609</b>	<b>84408</b>	<b>174354</b>	<b>183347</b>	<b>357701</b>
<b>Davon:</b>										
Selbständige Erwerbstätige . . . . .	21231	6454	27685	15026	7861	11585	19446	29092	33065	62157
Angestellte und Beamte . . . . .	41868	17776	59644	22054	10946	13085	24031	52814	52915	105729
Arbeiter . . . . .	72766	34657	107423	26205	18837	21774	40611	91603	82636	174239
Mittelstehende Familienangehörige . . . . .	649	4193	4842	1	2	1	3	651	4195	4846
Hausangestellte <sup>1)</sup> . . . . .	41	10340	10381	32	153	164	317	194	10536	10730
<b>G. Ohne Beruf und Berufsangabe . . . . .</b>	<b>9422</b>	<b>14657</b>	<b>24079</b>	<b>3907</b>	<b>2779</b>	<b>4028</b>	<b>6807</b>	<b>12201</b>	<b>22592</b>	<b>34793</b>
<b>Gesamtbevölkerung</b>	<b>145977</b>	<b>88077</b>	<b>234054</b>	<b>67225</b>	<b>40578</b>	<b>50637</b>	<b>91215</b>	<b>186555</b>	<b>205939</b>	<b>392494</b>

1) Einschließlich derjenigen Hausangestellten, die nicht im Haushalt ihres Arbeitgebers leben.

## Berufsgliederung der Nürnberger Bevölkerung am 16. Juni 1925.

Tabelle I. b) Verhältniszahlen.

Vortrag	Auf 1000 Personen der Wohnbevölkerung treffen									
	Erwerbstätige			Ehe- frauen ohne Haupt- erwerb	übrige Angehörige ohne Haupterwerb			Berufszugehörige insgesamt		
	m.	w.	zuf.		m.	w.	zuf.	m.	w.	zuf.
<b>Berufsabteilungen:</b>										
A. Landwirtschaft, Gärtnerei u. Tierzucht, Forstwirtschaft u. Fischerei . . . . .	4,51	3,49	8,00	1,04	1,19	1,33	2,82	5,70	5,86	11,56
B. Industrie einschl. Bergbau und Baugewerbe . . . . .	221,49	105,32	326,81	94,20	58,85	71,81	130,66	280,34	271,33	551,67
C. Handel u. Verkehr einschließlich Gast- und Schankwirtschaft . . . . .	88,79	40,49	129,28	47,33	26,07	33,20	59,27	114,86	121,02	235,88
D. Verwaltung, Seerwesen, Kirche, freie Berufsarten . . . . .	25,63	6,13	31,76	14,89	7,83	9,34	16,97	33,26	30,36	63,62
E. Gesundheitswesen und hygien. Gewerbe einschließlich Wohlfahrtspf. . . . .	6,43	4,78	11,21	3,47	1,91	2,33	4,24	8,34	10,58	18,92
F. Häusliche Dienste und Erwerbstätigkeit ohne feste Stellung od. ohne Angabe der Betriebszugehörigkeit . . . . .	1,06	26,85	27,91	0,39	0,66	0,71	1,40	1,72	27,98	29,70
<b>Berufsabteilungen A mit F zusammen . . . . .</b>	<b>347,91</b>	<b>187,06</b>	<b>534,97</b>	<b>161,22</b>	<b>96,31</b>	<b>118,75</b>	<b>215,06</b>	<b>444,22</b>	<b>467,13</b>	<b>911,35</b>
<b>Davon:</b>										
Selbständige Erwerbstätige . . . . .	54,09	16,45	70,54	38,28	20,03	29,51	49,54	74,12	84,24	158,36
Angestellte und Beamte . . . . .	106,97	45,29	151,96	56,19	27,89	33,34	61,23	134,36	134,82	269,38
Arbeiter . . . . .	185,40	88,29	273,69	66,77	47,89	55,48	103,47	233,38	210,34	443,93
Mithelfende Familienangehörige . . . . .	1,65	10,63	12,33	0,00	0,01	0,00	0,01	1,66	10,68	12,34
Hausangestellte <sup>1)</sup> . . . . .	0,10	26,35	26,45	0,08	0,38	0,42	0,81	0,49	26,85	27,34
<b>G. Ohne Beruf und Berufsangabe . . . . .</b>	<b>24,01</b>	<b>37,34</b>	<b>61,35</b>	<b>9,96</b>	<b>7,08</b>	<b>10,26</b>	<b>17,34</b>	<b>31,09</b>	<b>57,56</b>	<b>88,65</b>
<b>Gesamtbevölkerung</b>	<b>371,92</b>	<b>224,40</b>	<b>596,33</b>	<b>171,28</b>	<b>103,39</b>	<b>129,01</b>	<b>232,40</b>	<b>475,31</b>	<b>524,69</b>	<b>1000,00</b>

1) Einschließlich derjenigen Hausangestellten, die nicht im Haushalt ihres Arbeitgebers leben.

**Berufsgliederung der Nürnberger Bevölkerung am 16. Juni 1925.**

[48

Tablelle II. a) Grundzahlen.

Berufsabteilungen und Berufsgruppen	Zahl der Berufszugehörigen (b. h. Anteil der Erwerbstätigen mit ihren Angehörigen an der Wohnbevölkerung)									
	überhaupt, und zwar					bei den darunter befindlichen weiblichen Personen, und zwar				
	selbständige Erwerbstätige	Ange-stellte und Beamte	Arbeiter	mit-helfende Familienangehörige	ins-gesamt	selbständige Erwerbstätige	Ange-stellte und Beamte	Arbeiter	mit-helfende Familienangehörige	ins-gesamt
	samt allen Angehörigen ohne Hauptberuf					samt allen Angehörigen ohne Hauptberuf				
<b>A. Landwirtschaft, Gärtnerei u. Tierzucht, Forstwirtschaft u. Fischerei.</b>										
I. Landwirtschaft, Gärtnerei u. Tierzucht	1 439	278	1 563	1 171	4 451	579	98	670	912	2 259
II. Forstwirtschaft und Fischerei	8	55	22	1	86	2	27	11	1	41
Summe A (Gruppe I—II)	1 447	333	1 585	1 172	4 537	581	125	681	913	2 300
<b>B. Industrie einschl. Bergbau und Baugewerbe.</b>										
III. Bergbau, Salinentwesen und Torfgräberei	4	21	33	—	58	—	7	6	—	13
IV. Industrie der Steine u. Erden	496	619	1 977	11	3 103	242	291	874	7	1 414
V. Eisen- und Metallgewinnung	165	841	3 928	—	4 934	81	381	1 512	—	1 974
VI. Herstellung von Eisen-, Stahl- und Metallwaren	3 227	5 954	24 777	20	33 978	1 683	3 153	12 708	14	17 558
VII. Maschinen-, Apparate- und Fahrzeugbau	1 383	8 258	29 936	2	39 579	655	3 630	11 100	2	15 387
VIII. Elektrotechnische Industrie, Feinmechanik und Optik	1 378	6 587	19 099	12	27 076	731	3 178	9 582	12	13 503
IX. Chemische Industrie	506	1 551	2 752	7	4 816	268	824	1 912	7	3 011
X. Textilindustrie	370	317	751	18	1 456	258	148	626	16	1 048
XI. Papierindustrie und Veredelungsgewerbe	1 340	1 557	7 815	30	10 742	687	832	4 565	28	6 112
XII. Leder- und Linoleumindustrie	428	401	2 005	5	2 839	226	226	963	3	1 418
XIII. Hautschul- und Asbestindustrie	67	153	151	—	371	31	69	85	—	185
XIV. Holz- und Schnitzstoffgewerbe	3 056	2 983	15 203	37	21 279	1 499	1 601	7 388	27	10 515
XV. Musikinstrumenten- u. Spielwarenindustrie	934	1 461	6 233	—	8 628	562	829	4 356	—	5 747
XVI. Nahrungs- und Genussmittelgewerbe	4 647	2 447	8 090	732	15 916	2 301	1 352	3 169	714	7 536
XVII. Bekleidungs-gewerbe	7 609	1 305	9 519	158	18 591	4 719	827	6 050	147	11 743
XVIII. Baugewerbe	4 053	2 122	12 578	11	18 764	2 060	931	4 396	11	7 398
XIX. Wasser-, Gas- u. Elektrizitätsgewinnung und -verforgung	50	1 051	3 295	—	4 396	28	468	1 437	—	1 933
Summe B (Gruppe III—XIX)	29 713	37 628	148 142	1 043	216 526	16 031	18 747	70 729	988	106 495
<b>C. Handel und Verkehr einschl. Gast- und Schankwirtschaft.</b>										
XX. Handelsgewerbe	20 630	20 747	8 332	1 553	51 262	11 254	11 051	3 646	1 317	27 268
XXI. Versicherungswesen	475	2 016	173	—	2 664	268	974	85	—	1 327
XXII. Verkehrswesen	755	19 804	10 596	21	31 176	390	9 691	4 427	3	14 511
XXIII. Gast- u. Schankwirtschaftsgew.	2 879	2 553	1 074	976	7 482	1 412	1 364	711	908	4 395
Summe C (Gruppe XX—XXIII)	24 739	45 120	20 175	2 550	92 584	13 324	23 080	8 869	2 228	47 501
<b>D. Verwaltung, Heerwesen, Kirche, freie Berufsarten.</b>										
XXIV. Summe für sich	3 238	20 311	1 396	27	24 972	1 595	9 514	788	20	11 917
<b>E. Gesundheitswesen und hygienische Gewerbe einschl. Wohlfahrtspflege.</b>										
XXV. Summe für sich	3 020	2 194	2 157	54	7 425	1 534	1 401	1 172	46	4 153
<b>F. Häusliche Dienste und Erwerbstätigkeit ohne feste Stellung oder ohne Angabe der Betriebszugehörigkeit.</b>										
XXVI. Summe für sich	—	143	784	—	11 657	—	48	397	—	10 981
<b>G. Ohne Beruf und Berufsangabe.</b>										
XXVII. Summe für sich	—	—	—	10 730 <sup>1)</sup>	34 793	—	—	—	10 536 <sup>1)</sup>	22 592
Summe A—G (Gruppe I—XXVII)	62 157	105 729	174 239	4 846	302 494	33 065	52 915	82 636	4 195	205 939
				10 730 <sup>1)</sup>					10 536 <sup>1)</sup>	
	357 701				Gesamt- erwerbstätige im eigent- lichen Sinn mit Angehörigen	183 347				weibliche Bewoh- nerbevöl- kerung
						weibl. Erwerbstätige im eigent- lichen Sinn mit Angehörigen				

<sup>1)</sup> Hausangestellte mit Angehörigen.

III. Bevölkerungsstand.

49] Berufsgliederung der Nürnberger Bevölkerung am 16. Juni 1925.

Tabelle II. b) Verhältniszahlen.

Berufsabteilungen und Berufsgruppen	Es treffen auf 1000 Personen der gesamten Wohnbevölkerung der Stadt . . .					Auf 100 Person. jeder Berufsgruppe bzw. abteilg. fallen... w e i b l . Person. insges.	Auf 1000 weibliche Personen jeder sozialen Schicht treffen auf die vorne bezeichnete Berufsgruppe			
	selbstständige Erwerbstätige	Ingenieure und Beamte	Arbeiter	mit- helfende Familienangehörige	insgesamt		selbstständige Erwerbstätige	Ingenieure und Beamten	Arbeiter	mittel- ständische Angehörige
<b>A. Landwirtschaft, Gärtnerei u. Tierzucht, Forstwirtschaft u. Fischerei.</b>										
I. Landwirtschaft, Gärtnerei u. Tierzucht	3,67	0,71	3,98	2,98	11,34	50,75	17,51	1,85	8,11	217,46
II. Forstwirtschaft und Fischerei	0,02	0,14	0,06	0,00	0,22	47,67	0,06	0,51	0,13	0,24
Summe A (Gruppe I—II)	3,69	0,85	4,04	2,98	11,56	50,40	17,57	2,36	8,24	217,64
<b>B. Industrie einschl. Bergbau und Baugewerbe.</b>										
III. Bergbau, Salinenwesen und Torfgräberei	0,01	0,05	0,00	—	0,15	22,41	—	0,13	0,07	—
IV. Industrie der Steine u. Erden	1,26	1,58	5,04	0,03	7,91	45,57	7,32	5,50	10,58	1,67
V. Eisen- und Metallgewinnung	0,43	2,14	10,01	—	12,57	40,01	2,45	7,20	18,30	—
VI. Herstellung von Eisen-, Stahl- und Metallwaren	8,22	15,17	63,13	0,05	86,57	51,67	50,90	59,59	153,78	3,34
VII. Maschinen-, Apparate- und Fahrzeugbau	3,52	21,04	76,27	0,01	100,84	38,88	19,81	68,60	134,33	0,48
VIII. Elektrotechnische Industrie, Feinmechanik und Optik	3,51	16,78	48,68	0,03	68,98	49,87	22,11	60,06	115,95	2,86
IX. Chemische Industrie	1,29	3,95	7,01	0,02	12,27	62,52	8,10	15,57	23,14	1,67
X. Textilindustrie	0,94	0,81	1,81	0,05	3,71	71,98	7,80	2,80	7,58	3,81
XI. Papierindustrie und Vervielfältigungsgewerbe	3,41	3,97	19,91	0,08	27,37	56,90	20,78	15,72	55,24	6,67
XII. Leder- und Linoleumindustrie	1,09	1,02	5,11	0,01	7,23	49,95	6,83	4,27	11,65	0,72
XIII. Kautschuk- und Knetstoffindustrie	0,17	0,39	0,39	—	0,95	49,87	0,94	1,30	1,03	—
XIV. Holz- und Schnitzstoffgewerbe	7,79	7,60	38,73	0,09	54,21	49,41	45,33	30,26	89,40	6,44
XV. Musikinstrumenten- u. Spielwarenindustrie	2,38	3,72	15,88	—	21,98	66,61	17,00	15,67	52,71	—
XVI. Nahrungs- und Genussmittelgewerbe	11,84	6,23	20,62	1,86	40,55	47,35	69,59	25,55	38,35	170,20
XVII. Bekleidungsindustrie	19,39	3,33	24,25	0,40	47,37	63,17	142,72	15,63	73,21	35,04
XVIII. Baugewerbe	10,33	5,41	32,04	0,03	47,81	39,43	62,30	17,59	53,20	2,62
XIX. Wasser-, Gas- u. Elektrizitätsgewinnung und -versorgung	0,13	2,68	8,39	—	11,20	43,97	0,85	8,64	17,39	—
Summe B (Gruppe III—XIX)	75,70	95,87	377,44	2,66	551,67	49,18	484,83	354,28	855,91	235,52
<b>C. Handel und Verkehr einschl. Gast- und Schankwirtschaft.</b>										
XX. Handelsgewerbe	52,56	52,86	21,23	3,86	130,61	53,19	340,36	208,84	44,12	313,95
XXI. Versicherungswesen	1,21	5,14	0,44	—	6,79	49,81	8,11	18,41	1,03	—
XXII. Verkehrswesen	1,92	50,46	27,00	0,05	79,43	46,55	11,79	183,14	53,57	0,71
XXIII. Gast- u. Schankwirtschaftsgew.	7,34	6,50	2,73	2,49	19,06	58,74	42,70	25,78	8,61	216,45
Summe C (Gruppe XX—XXIII)	63,03	114,06	51,40	6,50	235,89	51,31	402,06	436,17	107,33	531,11
<b>D. Verwaltung, Heerwesen, Kirche, freie Berufsarten.</b>										
XXIV. Summe für sich	8,25	51,75	3,35	0,07	63,62	47,72	48,24	179,80	9,54	4,77
<b>E. Gesundheitswesen und hygienische Gewerbe einschl. Wohlfahrtspflege.</b>										
XXV. Summe für sich	7,69	5,59	5,49	0,14	18,91	55,93	46,40	26,18	14,18	10,96
<b>F. Häusliche Dienste und Erwerbstätigkeit ohne feste Stellung oder ohne Angabe der Betriebszugehörigkeit.</b>										
XXVI. Summe für sich	—	0,36	2,00	—	29,70	91,20	—	0,81	4,80	—
<b>G. Ohne Beruf und Berufsangabe.</b>										
XXVII. Summe für sich	—	—	—	—	88,65	64,93	—	—	—	—
Summe A—G (Gruppe I—XXVII)	158,36	269,38	443,92	12,35 (27,34 <sup>1)</sup> )	1000,00	52,47	1000,00	1000,00	1000,00	1000,00 (1000,00 <sup>1)</sup> )
	911,35 Erwerbstätige mit Angehörigen									

<sup>1)</sup> Hausangestellte mit Angehörigen.

Die Erwerbstätigen der Nürnberger Bevölkerung am 16. Juni 1925.

a) Grundzahlen.

Berufsabteilungen und Berufsgruppen	Die hauptberuflich Erwerbstätigen									
	überhaupt, und zwar					darunter weibliche				
	selbständige Erwerbstätige	Ange-stellte und Beamte	Arbeiter	mit-helfende Familienangehörige	zusammen	selbständige Erwerbstätige	Ange-stellte und Beamte	Arbeiter	mit-helfende Familienangehörige	zusammen
<b>A. Landwirtschaft, Gärtnerei u. Tierzucht, Forstwirtschaft u. Fischerei.</b>										
I. Landwirtschaft, Gärtnerei u. Tierzucht	680	156	1 091	1 171	3 098	94	11	345	912	1 362
II. Forstwirtschaft und Fischerei	6	25	12	1	44	—	1	5	1	7
Summe A (Gruppe I—II)	686	181	1 103	1 172	3 142	94	12	350	913	1 369
<b>B. Industrie einschl. Bergbau und Baugewerbe.</b>										
III. Bergbau, Salinenwesen und Lothgeräberei	3	13	24	—	40	—	2	1	—	3
IV. Industrie der Steine u. Erden	212	377	1 117	11	1 717	17	108	262	7	394
V. Eisen- und Metallgewinnung	67	452	2 164	—	2 683	2	102	335	—	439
VI. Herstellung von Eisen-, Stahl- und Metallwaren	1 262	3 507	17 313	20	22 102	135	1 237	7 437	14	8 823
VII. Maschinen-, Apparate- und Fahrzeugbau	522	4 447	16 339	2	21 310	8	749	1 256	2	2 015
VIII. Elektrotechnische Industrie, Feinmechanik und Optik	493	3 383	11 130	12	15 018	18	674	3 709	12	4 413
IX. Chemische Industrie	206	942	1 973	7	3 128	25	342	1 351	7	1 725
X. Textilindustrie	227	231	658	18	1 134	149	89	556	16	810
XI. Papierindustrie und Veredelungsgewerbe	554	985	5 462	30	7 031	56	403	2 840	28	3 327
XII. Leder- und Linoleumindustrie	170	266	1 357	5	1 798	17	115	505	3	640
XIII. Schuh- und Abestindustrie	21	104	102	—	227	1	38	45	—	84
XIV. Holz- und Schnitzstoffgewerbe	1 225	1 716	9 871	37	12 849	84	595	3 636	27	4 342
XV. Musikinstrumenten- u. Spielwarenindustrie	475	976	4 981	—	6 432	208	451	3 481	—	4 140
XVI. Nahrungs- und Genussmittelgewerbe	1 817	1 481	5 147	732	9 177	139	580	977	714	2 410
XVII. Bekleidungsindustrie	4 088	929	7 410	156	12 583	1 992	549	4 544	145	7 230
XVIII. Baugewerbe	1 463	1 146	6 445	11	9 065	36	200	82	11	329
XIX. Wasser-, Gas- u. Elektrizitätsgewinnung und -verjorgung	16	514	1 448	—	1 978	—	67	148	—	215
Summe B (Gruppe III—XIX)	12 821	21 469	92 941	1 041	128 272	2 887	6 301	31 165	986	41 339
<b>C. Handel und Verkehr einschl. Gast- und Schankwirtschaft.</b>										
XX. Handelsgewerbe	9 377	15 353	5 021	1 551	31 302	2 527	6 928	1 299	1 317	12 071
XXI. Versicherungswesen	169	1 190	80	—	1 439	9	334	11	—	354
XXII. Verkehrswesen	283	7 985	4 768	21	13 057	12	730	178	3	923
XXIII. Gast- u. Schankwirtschaftsgew.	1 463	1 636	868	976	4 943	395	674	567	908	2 544
Summe C (Gruppe XX—XXIII)	11 292	26 164	10 737	2 548	50 741	2 943	8 666	2 055	2 228	15 892
<b>D. Verwaltung, Heerwesen, Kirche, freie Berufsarten.</b>										
XXIV. Summe für sich	1 442	10 305	691	27	12 465	203	1 936	247	20	2 406
<b>E. Gesundheitswesen und hygienische Gewerbe einschl. Wohlfahrtspflege.</b>										
XXV. Summe für sich	1 444	1 438	1 462	54	4 398	327	850	653	46	1 876
<b>F. Häusliche Dienste und Erwerbstätigkeit ohne feste Stellung oder ohne Ausgabe der Betriebszugehörigkeit.</b>										
XXVI. Summe für sich	—	87	489	—	10 957	—	11	187	—	10 538
Summe A—F (Gruppe I—XXVI)	27 685	59 644	107 423	4 842	209 975	6 454	17 776	34 657	4 193	73 420
In %	131,85	284,05	511,00	23,06	1000,00	87,81	242,11	472,04	57,13	1000,00
				49,41					140,83	

1) Hausangestellte

51] Die Erwerbstätigen der Nürnberger Bevölkerung am 16. Juni 1925.

b) Verhältniszahlen.

Berufsabteilungen und Berufsgruppen	Auf 1000 aller hauptberuflich Erwerb- tätigen, und zwar bei den					Auf 100 aller weiblichen hauptberuflich Erwerbstätigen, und zwar bei den				
	selbstän- digen Er- werbs- tätigen	Ange- stellten und Be- amten	Ar- beitern	mitgel- fenden Fami- lienan- gehörig	Er- werbs- tätigen zu- sammen	selbstän- digen Er- werbs- tätigen	Ange- stellten und Be- amten	Ar- beitern	mitgel- fenden Fami- lienan- gehörig	weiblich. Er- werbs- tätigen zusamm.
	treffen auf die vorne bezeichnete Berufs- gruppe bzw. -Abteilung					treffen auf die vorne bezeichnete Berufs- gruppe bzw. -Abteilung				
<b>A. Landwirtschaft, Gärtnerei u. Tier- zucht, Forstwirtschaft u. Fischerei.</b>										
I. Landwirtschaft, Gärtnerei u. Tierzucht	24,53	2,62	10,16	241,84	14,75	14,56	0,62	9,06	217,50	18,55
II. Forstwirtschaft und Fischerei	0,22	0,42	0,11	0,21	0,21	—	0,05	0,14	0,24	0,10
Summe A (Gruppe I—II)	24,75	3,04	10,27	242,05	14,96	14,56	0,67	10,10	217,74	18,65
<b>B. Industrie einschl. Bergbau und Baugewerbe.</b>										
III. Bergbau, Salinenwesen und Lochgräberei	0,11	0,22	0,22	—	0,19	—	0,11	0,03	—	0,04
IV. Industrie der Steine u. Erden	7,69	6,32	10,40	2,27	8,18	2,63	6,08	7,56	1,67	5,37
V. Eisen- und Metallgewinnung	2,42	7,58	20,14	—	12,73	0,31	5,74	9,67	—	5,88
VI. Herstellung von Eisen-, Stahl- und Metallwaren	45,58	58,80	161,17	4,13	105,26	20,92	69,59	214,59	3,34	120,17
VII. Maschinen-, Apparate- und Fahrzeugbau	18,85	74,56	152,10	0,41	101,49	1,24	42,13	36,24	0,48	27,44
VIII. Elektrotechnische Industrie, Feinmechanik und Optik	17,81	56,72	103,91	2,48	71,52	2,79	37,92	107,02	2,86	60,11
IX. Chemische Industrie	7,44	15,79	18,37	1,44	14,90	3,87	19,24	38,98	1,67	23,90
X. Textilindustrie	8,20	3,87	6,12	3,72	5,40	23,09	5,01	16,04	3,82	11,03
XI. Papierindustrie und Verwel- fäutigsgewerbe	20,01	16,32	50,85	6,20	33,48	8,68	22,67	81,95	6,68	45,31
XII. Leder- und Linoleumindustrie	6,14	4,46	12,63	1,03	8,52	2,63	6,47	14,57	0,72	8,72
XIII. Hautschut- und Abfestindustrie	0,76	1,74	0,85	—	1,68	0,15	2,14	1,30	—	1,14
XIV. Holz- und Schnitzstoffgewerbe	44,25	28,77	91,89	7,64	61,19	13,02	33,47	104,91	6,44	59,14
XV. Musikinstrumenten- u. Spiel- warenindustrie	17,16	16,38	46,37	—	30,63	32,23	25,37	100,44	—	56,39
XVI. Nahrungs- und Genussmittel- gewerbe	65,63	24,83	47,91	151,18	43,80	21,54	32,63	28,19	170,28	32,82
XVII. Bekleidungs-gewerbe	147,66	15,88	68,98	32,22	59,93	308,64	30,88	131,11	34,58	98,48
XVIII. Baugewerbe	52,84	19,21	60,00	2,27	43,17	5,58	11,25	2,87	2,62	4,48
XIX. Wasser-, Gas- u. Elektrizitäts- gewinnung und -versorgung	0,58	8,02	13,48	—	9,42	—	3,77	4,27	—	2,93
Summe B (Gruppe III—XIX)	463,10	359,95	865,18	214,99	610,89	447,32	354,47	899,24	235,18	563,05
<b>C. Handel und Verkehr einschl. Gast- und Schankwirtschaft.</b>										
XX. Handelsgewerbe	338,70	257,31	46,74	320,32	149,08	391,54	389,74	37,48	314,09	164,41
XXI. Versicherungswesen	6,10	19,95	0,74	—	6,85	1,40	18,79	0,32	—	4,82
XXII. Verkehrswesen	10,22	133,88	44,39	4,34	62,18	1,86	41,07	5,14	0,72	12,57
XXIII. Gast- u. Schankwirtschaftsgew.	52,85	27,43	8,08	201,97	23,54	61,20	37,91	16,36	216,55	34,65
Summe C (Gruppe XX—XXIII)	407,87	438,67	99,95	526,23	241,65	456,00	487,51	59,30	531,36	216,45
<b>D. Verwaltung, Heerwesen, Kirche, freie Berufsarten.</b>										
XXIV. Summe für sich	52,09	172,77	6,43	5,38	59,37	31,43	108,81	7,33	4,77	32,77
<b>E. Gesundheitswesen und hygienische Gewerbe einschl. Wohlfahrtspflege.</b>										
XXV. Summe für sich	52,16	24,11	13,61	11,15	20,95	50,67	47,82	18,84	10,97	25,55
<b>F. Häusliche Dienste und Erwerbs- tätigkeit ohne feste Stellung oder ohne Angabe der Betriebszuge- hörigkeit.</b>										
XXVI. Summe für sich	—	1,46	4,35	—	52,18	—	0,62	5,89	—	143,53
Summe A—F (Gruppe I—XXVI)	1000,00	1000,00	1000,00	1000,00	1000,00	1000,00	1000,00	1000,00	1000,00	1000,00

1) Hausangestellte.

**Die nebenberuflich Erwerbstätigen der Nürnberger Bevölkerung am 16. Juni 1925. [52**

Berufsabteilungen und Berufsgruppen	Von den Erwerbstätigen der nebenbezeichneten Berufsgruppe bzw. =abteilung hatten noch irgendeinen Nebenberuf (Nebenberuf)										Gesamtzahl der erwerbstätigen Personen, die den vorne bezeichneten Beruf entweder als Haupt- oder als Nebenberuf ausübten			
	selbstständige Erwerbstätige		Angestellte und Beamte		Arbeiter		mit-helfende Familienangehörige		zusammen (ohne Rücksicht auf die soziale Stellung)		m.	w.	insges.	
	m.	w.	m.	w.	m.	w.	m.	w.	insg.					
<b>A. Landwirtschaft, Gärtnerei u. Tierzucht, Forstwirtschaft u. Fischerei.</b>														
I. Landwirtschaft, Gärtnerei u. Tierzucht	53	7	1	2	16	2	8	13	78	24	102	2533	1707	4240
II. Forstwirtschaft und Fischerei	1	—	—	—	1	—	—	—	2	—	2	44	7	51
Summe A (Gruppe I—II)	54	7	1	2	17	2	8	13	80	24	104	2577	1714	4291
<b>B. Industrie einschl. Bergbau und Baugewerbe.</b>														
III. Bergbau, Salinenwesen und Lozigräberei	—	—	—	—	1	—	—	—	1	—	1	37	3	40
IV. Industrie der Steine u. Erden	8	—	4	—	23	—	—	—	35	—	35	1334	397	1731
V. Eisen- und Metallgewinnung	3	—	2	—	20	1	—	—	25	1	26	2245	439	2684
VI. Herstellung von Eisen-, Stahl- und Metallwaren	40	—	20	—	94	15	—	—	154	15	169	13330	8847	22177
VII. Maschinen-, Apparate- und Fahrzeugbau	13	—	40	—	171	3	—	—	224	3	227	19343	2019	21362
VIII. Elektrotechnische Industrie, Feinmechanik und Optik	19	—	34	1	84	4	—	1	137	6	143	10628	4417	15045
IX. Chemische Industrie	2	—	5	—	12	1	—	—	19	1	20	1417	1728	3145
X. Textilindustrie	1	1	3	—	2	—	1	—	7	1	8	330	837	1167
XI. Papierindustrie und Vervielfältigungsgewerbe	18	—	5	—	25	—	—	—	48	—	48	3722	3341	7063
XII. Leder- und Linoleumindustrie	10	—	2	—	10	—	—	—	22	—	22	1164	642	1806
XIII. Schuh- und Abestind. u. Lederwaren	—	—	—	—	—	—	—	—	—	—	—	144	84	228
XIV. Holz- und Schnitzstoffgewerbe	43	—	21	4	84	12	—	—	148	16	164	8551	4357	12908
XV. Musikinstrumenten- u. Spielwarenindustrie	5	1	3	—	21	5	—	—	29	6	35	2310	4187	6497
XVI. Nahrungs- und Genussmittelgewerbe	97	3	11	—	58	—	—	16	166	19	185	6847	2526	9373
XVII. Bekleidungs-gewerbe	40	6	1	1	32	1	—	—	73	8	81	5427	7344	12771
XVIII. Baugewerbe	55	3	17	—	88	2	—	—	160	5	165	8788	331	9119
XIX. Wasser-, Gas- u. Elektrizitätsgewinnung und -versorgung	—	—	6	—	23	—	—	—	29	—	29	1764	215	1979
Summe B (Gruppe III—XIX)	354	14	174	6	748	44	1	17	1277	81	1358	87381	41714	129095
<b>C. Handel und Verkehr einschl. Gast- und Schankwirtschaft.</b>														
XX. Handelsgewerbe	230	37	49	8	32	—	4	15	315	60	375	19923	12399	32322
XXI. Versicherungswesen	5	—	16	—	—	—	—	—	21	—	21	1124	356	1480
XXII. Verkehrswesen	24	—	33	—	50	—	2	—	109	—	109	12169	931	13100
XXIII. Gast- u. Schankwirtschaftsgem.	98	2	7	—	1	—	—	2	106	4	110	2521	2679	5200
Summe C (Gruppe XX—XXIII)	357	39	105	8	83	—	6	17	551	64	615	35737	16365	52102
<b>D. Verwaltung, Heerwesen, Kirche, freie Berufsarten.</b>														
XXIV. Summe für sich	58	2	108	9	13	1	—	—	179	12	191	10431	2461	12892
<b>E. Gesundheitswesen und hygienische Gewerbe einschl. Wohlfahrtspflege.</b>														
XXV. Summe für sich	39	2	7	1	10	1	—	1	56	5	61	2562	1896	4458
<b>F. Häusliche Dienste und Erwerbstätigkeit ohne feste Stellung oder ohne Angabe der Betriebszugehörigkeit.</b>														
XXVI. Summe für sich	—	—	2	1	2	—	—	1)	4	2	6	457	10608	11065
Summe A—F (Gruppe I—XXVI) Dazu aus der Abteilung	862	64	397	27	873	48	15	48	2147	188	2335	139145	74758	213903
<b>G. Ohne Beruf und Berufsaugabe.</b>														
Summe A—G	—	—	—	—	—	—	—	—	345	231	576	—	—	—
									2492	419	2911			

1) Hausangestellte.

53] **Besondere Berufe bei der Nürnberger Bevölkerung am 16. Juni 1925.**

Berufe	Der nebenstehende Beruf wurde in abhängiger Stellung <sup>1)</sup> ausgeübt					
	als Hauptberuf			als Haupt- oder auch als Nebenberuf		
	von . . . Personen					
	männl.	weibl.	zuf.	männl.	weibl.	zuf.
Schweizer, Metzger, Bäcker	18	3	21	18	3	21
Gärtner	369	20	389	370	23	393
Landmesser, Marktscheider	2	—	2	2	—	2
Bauer	2	—	2	2	—	2
Sonstige Grubenarbeiter	1	—	1	1	—	1
Löffler, Hafner, Ofenseher	154	—	154	154	—	154
Glasbläser	16	7	23	16	7	23
Glasmacher	7	4	11	7	4	11
Glaschleifer	73	2	75	73	2	75
Steinbrecher, Steinmetze, Steinhauer	161	1	162	162	1	163
Dreher	2 388	347	2 735	2 391	347	2 738
Einrichter, Revisoren	760	342	1 102	760	342	1 102
Walzer	349	424	773	349	424	773
Gießer, Schmelzer	271	42	313	271	42	313
Zinngießer	53	4	57	53	4	57
Graveure, Ziseleure	171	2	173	171	2	173
Maschinenarbeiter (anschl. Dreher)	2 591	1 694	4 285	2 592	1 694	4 286
Monteure, Installateure	3 072	266	3 338	3 072	266	3 338
Mechaniker	6 287	46	6 333	6 288	46	6 334
Klempner	1 973	180	2 153	1 974	180	2 154
Optiker	51	2	53	51	2	53
Nhrmacher	127	2	129	127	2	129
Bandagisten	12	1	13	12	1	13
Büchsenmacher	11	—	11	11	—	11
Schlosser	6 710	97	6 807	6 712	97	6 809
Schmiede	1 013	2	1 015	1 013	2	1 015
Keffelschmiede	52	—	52	52	—	52
Kupferschmiede	65	—	65	65	—	65
Messerschmiede	5	—	5	5	—	5
Mieter	30	26	56	30	26	56
Schweißer	179	34	213	179	34	213
Feilenhauer	57	—	57	57	—	57
Werkzeugmacher	1 413	2	1 415	1 414	2	1 416
Gold- u. Silberschmiede (einschl. Bijouteriearb.)	243	352	595	243	352	595
Architekten, Ingenieure, Baumeister	2 103	—	2 103	2 106	—	2 106
Appreturarbeiter	4	10	14	4	10	14
Färber, Dekateure	12	3	15	12	3	15
Fäller	—	8	8	—	8	8
Rezmacher	—	4	4	—	4	4
Fasamentiere, Riemendreher	25	10	35	25	10	35
Seiler	5	—	5	5	—	5
Spinner, Zwirner	2	37	39	2	37	39
Chemiker	76	3	79	79	3	82
Sticker	—	93	93	—	94	94
Stricker	—	67	67	—	68	68

<sup>1)</sup> Nicht mitgezählt sind hier also alle Eigentümer und Miteigentümer, alle Besitzer, Inhaber, Handwerksmeister, selbständige Erwerbstätige, Unternehmer, Pächter und Erbpächter, sowie die Gewerbetreibenden, die in der eigenen Wohnung für ein fremdes Geschäft arbeiten.



Noch: Besondere Berufe bei der Nürnberger Bevölkerung am 16. Juni 1925.

[Noch: 53]

Berufe	Der nebenstehende Beruf wurde in abhängiger Stellung <sup>1)</sup> ausgeübt					
	als Hauptberuf			als Haupt- oder auch als Nebenberuf		
	von ... Personen					
	männl.	weibl.	zus.	männl.	weibl.	zus.
Weber	17	10	27	17	10	27
Wirker	—	5	5	—	5	5
Photographen, Chemigraphen	120	11	131	120	11	131
Buchbinder	290	118	408	291	118	409
Stul-, Kartonnagenarbeiter	57	41	98	57	41	98
Buchdrucker, Schriftsetzer	1 045	5	1 050	1 045	5	1 050
Nicht-, Kupfer-, Stahl- usw. -drucker	8	1	9	8	1	9
Lithographen	288	3	291	288	3	291
Stein- u. Zinkdrucker	413	3	416	413	3	416
Schriftgießer	13	1	14	13	1	14
Maschinisten, Maschinensführer	1 147	6	1 153	1 147	6	1 153
Sattler	760	163	923	761	163	924
Beizer, Polierer, Vergolder	113	312	425	113	312	425
Bildhauer (gewerbl.)	105	—	105	105	—	105
Böttcher	157	2	159	157	2	159
Drechsler	492	8	500	492	8	500
Bootsbauer	1	—	1	1	—	1
Maschinenarbeiter (Holzbearbeitung)	281	13	294	281	13	294
Stellmacher	191	—	191	191	—	191
Tischler	3 602	1	3 603	3 603	1	3 604
Zimmerleute	629	—	629	629	—	629
Bäcker	1 380	7	1 387	1 381	7	1 388
Konditoren	243	2	245	244	2	246
Weinküfer	24	—	24	24	—	24
Fleischer, Schlächter	922	—	922	926	—	926
Mäher	4	995	999	4	997	1 001
Bügel-, Plätter	3	306	309	3	307	310
Handschuhmacher	1	1	2	1	1	2
Hutmacher	16	85	101	16	85	101
Kürschner	20	3	23	20	3	23
Schneider	1 139	1 745	2 884	1 141	1 746	2 887
Schuhmacher	981	3	984	983	3	986
Dachdecker	188	—	188	188	—	188
Betonbauarbeiter	22	—	22	22	—	22
Fensterreiniger	25	—	25	25	—	25
Schornsteinfeger	31	—	31	31	—	31
Glasler	98	—	98	98	—	98
Maler, Lackierer	1 700	460	2 160	1 701	460	2 161
Maurer	1 014	—	1 014	1 016	—	1 016
Steinsetzer	112	—	112	112	—	112
Putzer, Stuckateure	409	—	409	409	—	409
Tapezierer	361	—	361	361	—	361
Heizer	708	1	709	708	1	709
Kraftfahrer	1 031	1	1 032	1 031	1	1 032
Rnfischer	692	—	692	694	—	694
Binnenschiffer, Matrosen	3	—	3	3	—	3
Flugzeugführer	1	—	1	1	—	1

<sup>1)</sup> Anmerkung hierzu siehe Seite 44.

III. Bevölkerungsstand.

Noch: 53]

Noch: Besondere Berufe bei der Nürnberger Bevölkerung am 16. Juni 1925.

Berufe	Der nebenstehende Beruf wurde in abhängiger Stellung <sup>1)</sup> ausgeübt					
	als Hauptberuf			als Haupt- oder auch als Nebenberuf		
	von . . . Personen					
	männl.	weibl.	zuf.	männl.	weibl.	zuf.
Kapitäne, Steuerleute	1	—	1	1	—	1
Schaffner	2 701	—	2 701	2 703	—	2 703
Lokomotivführer	425	—	425	425	—	425
Triebwagenführer	353	—	353	353	—	353
Telegraphisten, Junker	10	—	10	10	—	10
Kellner	668	457	1 125	676	459	1 135
Köche	128	170	298	128	172	300
Schriftsteller	10	1	11	12	1	13
Redakteure	53	2	55	56	2	58
Geistliche, Pfarrer, Missionare	169	—	169	169	—	169
Lehrer (ohne Hochschullehrer)	1 549	857	2 406	1 575	864	2 439
Musiker, Musiklehrer, Kapellmeister	384	34	418	484	34	518
Rechtsanwälte	1	—	1	1	—	1
Regisseure, Spielleiter	6	1	7	6	1	7
Sänger, Gesangslehrer	51	46	97	51	46	97
Schauspieler	42	19	61	42	19	61
Bildende Künstler	6	6	12	6	6	12
Varietékünstler, Artisten	59	28	87	59	28	87
Tänzer	2	10	12	2	10	12
Berufssportleute	—	1	1	—	1	1
Ärzte	88	8	96	89	8	97
Apotheker	74	11	85	74	11	85
Barbiere	428	165	593	428	165	593
Fleischbeschauer	26	—	26	26	—	26
Gebammen	—	9	9	—	9	9
Nahrungsmittelchemiker	2	—	2	2	—	2
Seilgehilfen, Masseure	9	6	15	9	6	15
Krankenpfleger, Krankenschwestern	69	380	449	69	380	449
Sozialbeamte, Kindergärtnerinnen	3	276	279	3	276	279
Tierärzte	9	—	9	9	—	9
Zahnärzte	3	3	6	3	3	6
Zahntechniker	41	11	52	42	11	53

<sup>1)</sup> Anmerkung hierzu siehe Seite 44.

54]

Mittlere Bevölkerung.

Jahr	Mittlere Bevölkerung	Jahr	Mittlere Bevölkerung	Jahr	Mittlere Bevölkerung
1880	98 870	1896	166 310	1912	353 160
1881	101 500	1897	175 580	1913	359 220
1882	104 510	1898	192 120	1914	356 960
1883	106 310	1899	240 640	1915	350 630
1884	108 810	1900	254 180	1916	335 580
1885	112 760	1901	265 180	1917	325 900
1886	116 550	1902	267 730	1918	332 310
1887	120 360	1903	272 170	1919	353 890
1888	125 990	1904	280 000	1920	360 160
1889	133 010	1905	289 760	1921	367 160
1890	139 640	1906	297 980	1922	380 570
1891	145 550	1907	307 140	1923	383 900
1892	148 370	1908	312 970	1924	387 600
1893	149 850	1909	318 620	1925	392 400
1894	153 960	1910	326 750	1926	396 900
1895	159 530	1911	339 250		

## Fläche und Einwohnerzahl der Großstädte 1910 und 1925.

Großstädte <sup>1)</sup>	Fläche in qkm	Wohnbevölkerung am 16. Juni 1925			Ortsanwesende Bevölkerung		Bevölkerungs-Zu- oder Abnahme (—)	
		männlich	weiblich	zusammen	am 16. Juni 1925 zusammen	am 1. Dez. 1910 nach dem Gebietsstand am 16. 6. 1925 zusammen	Ortsanw.	Wohnbev.
							Bevölkera. 1. 12. 1910 bis 16. 6. 1925	16. 6. 1925 gegenüber ortsanw. Bevölkera. 1. 12. 1910
						in ‰	in ‰	
Aachen . . . . .	51	72 453	82 769	155 222	155 231	156 824	-1,02	-1,02
Altona . . . . .	22	88 809	96 326	185 135	184 997	172 628	7,17	7,25
Augsburg . . . . .	80	78 396	87 126	165 522	163 196	147 530	10,62	12,20
Barmen . . . . .	38	88 261	98 978	187 239	184 771	187 342	-1,37	-0,05
Berlin . . . . .	878	1 844 898	2 168 690	4 013 588	3 932 391	3 734 258	5,31	7,48
Böhmum . . . . .	27	79 310	77 452	156 762	155 986	136 931	13,92	14,48
Braunschweig . . . . .	28	69 088	77 566	146 654	144 788	143 552	0,86	2,16
Bremen . . . . .	87	143 215	151 751	294 966	289 151	257 248	12,40	14,66
Breslau . . . . .	49	248 442	306 359	554 801	550 313	514 979	6,86	7,73
Cassel . . . . .	39	80 410	91 073	171 483	168 236	153 196	9,82	11,94
Chemnitz . . . . .	68	157 439	174 202	331 641	326 307	301 295	8,30	10,07
Crefeld . . . . .	48	61 010	69 415	130 425	130 021	129 406	0,48	0,79
Dortmund . . . . .	75	159 596	160 660	320 256	318 122	258 962	22,85	23,87
Dresden . . . . .	109	285 685	332 999	618 684	607 160	608 841	-0,28	1,62
Düsseldorf . . . . .	112	207 832	223 264	431 096	429 035	358 728	19,60	20,17
Duisburg . . . . .	71	138 435	133 355	271 790	272 210	229 483	18,62	18,44
Elberfeld . . . . .	32	77 556	89 469	167 025	164 413	170 195	-3,40	-1,86
Erfurt . . . . .	49	63 151	71 822	134 973	134 115	123 548	8,53	9,25
Essen . . . . .	98	233 143	235 553	468 696	466 088	410 214	13,62	14,26
Frankfurt a. M. . . . .	135	223 741	236 507	460 248	457 826	414 576	10,43	11,02
Gelsenkirchen . . . . .	36	105 432	101 721	207 153	204 904	191 378	7,07	8,24
Halle a. S. . . . .	42	92 165	101 557	193 722	192 447	180 843	6,42	7,12
Hamborn . . . . .	26	66 626	59 417	126 043	125 653	104 341	20,43	20,80
Hamburg . . . . .	136	514 944	564 148	1 079 092	1 053 986	953 103	10,58	13,22
Hannover . . . . .	124	201 914	220 521	422 435	410 251	381 678	7,49	10,68
Karlsruhe . . . . .	45	68 166	77 528	145 694	144 991	134 411	7,37	8,39
Kiel . . . . .	54	104 503	109 084	213 587	211 861	226 560	-6,48	-5,73
Köln . . . . .	251	347 384	379 200	726 584	693 319	600 291	15,50	21,04
Königsberg i. Pr. . . . .	44	127 848	152 032	279 880	274 601	245 994	11,63	13,78
Leipzig . . . . .	115	321 200	358 122	679 322	663 548	644 644	2,93	5,38
Ludwigshafen . . . . .	22	50 520	51 349	101 869	100 258	83 301	20,36	22,29
Lübeck . . . . .	99	57 848	62 940	120 788	120 279	109 824	9,52	9,98
Magdeburg . . . . .	108	138 473	153 823	292 296	287 639	279 629	2,86	4,53
Mainz . . . . .	40	50 347	58 205	108 552	109 285	118 107	-7,47	-8,09
Mannheim . . . . .	114	118 911	128 575	247 486	245 744	206 049	19,26	20,11
Mülheim a. R. . . . .	78	63 641	63 554	127 195	126 148	113 627	11,02	11,94
München . . . . .	126	318 761	361 943	680 704	669 290	607 592	10,15	12,03
München-Grabbad . . . . .	79	54 941	60 125	115 066	114 727	110 784	3,56	3,87
Münster . . . . .	67	50 516	55 373	105 889	105 122	90 254	16,47	17,32
<b>Münsterberg . . . . .</b>	<b>98</b>	<b>186 555</b>	<b>205 939</b>	<b>392 494</b>	<b>384 663</b>	<b>343 142</b>	<b>12,10</b>	<b>14,38</b>
Oberhausen . . . . .	23	53 513	51 608	105 121	104 708	91 667	10,61	11,04
Planen i. W. . . . .	31	50 525	60 873	111 398	110 050	121 272	-9,25	-8,14
Stettin . . . . .	81	120 060	133 667	253 727	250 217	237 402	5,40	6,88
Stuttgart . . . . .	85	162 083	179 378	341 461	337 933	298 462	13,22	14,41
Wiesbaden . . . . .	36	44 675	57 882	102 557	104 083	109 002	-4,51	-5,91
Außerdem Saarbrücken . . . . .					125 000 <sup>2)</sup>	105 089	18,95	

1) Alphabetisch geordnet. 2) Auf Grund einer Zählung aus dem Jahre 1922 errechnet.

### IV. Bevölkerungsbewegung.

#### Allgemeine Übersicht der Bevölkerungsbewegung.<sup>1)</sup>

Jahr	Eheschließungen	Geborene			Gestorbene (ohne Totgeborene)	Auf 1000 Personen der mittleren Bevölkerung			
		Lebendgeborene	Totgeborene	Zusammen		Eheschließungen	Lebendgeborene	Gestorbene	Geburtenüberschuß
1913	3 055	8 877	323	9 200	4 691	8,5	24,7	13,1	11,7
1914	3 372	8 145	294	8 439	6 447	9,4	22,8	18,1	4,8
1915	2 029	5 934	234	6 168	5 931	5,8	16,9	16,9	0,01
1916	2 219	4 442	171	4 613	5 958	6,6	13,2	17,8	—
1917	2 430	4 283	167	4 450	5 598	7,5	13,1	17,2	—
1918	2 840	4 686	175	4 861	7 031	8,5	14,1	21,2	—
1919	5 163	6 392	231	6 623	4 692	14,6	18,1	13,3	4,8
1920	5 900	7 501	295	7 796	4 177	16,4	20,8	11,6	9,2
1921	4 762	6 983	271	7 254	4 264	13,0	19,0	11,8	7,4
1922	5 023	6 221	244	6 465	4 317	13,2	16,3	11,3	5,0
1923	4 174	5 950	247	6 197	4 192	10,9	15,5	10,9	4,6
1924	2 955	5 526	207	5 733	3 958	7,6	14,3	10,2	4,0
1925	3 356	5 982	234	6 216	3 983	8,6	15,2	10,2	5,1
1926	3 399	6 020	246	6 266	4 076	8,6	15,2	10,3	4,9

<sup>1)</sup> Angaben bis zum Jahre 1807 zurück siehe die Tabelle 59 im Jahrbuch für 1919, 1920.

#### Eheschließungen.

Jahr	Eheschließungen zusammen <sup>1)</sup>	Davon entfielen auf den Monat											
		Januar	Februar	März	April	Mai	Juni	Juli	August	September	Oktober	November	Dezember
1924	2 955	148	143	205	264	278	274	247	286	257	239	270	314
1925	3 356	181	209	179	261	351	271	281	340	317	335	265	363
1926	3 399	166	197	275	265	362	278	305	286	318	297	285	365

<sup>1)</sup> Darunter Nottrauungen (Eheschließungen ohne Aufgebot oder mit verkürztem Aufgebot) 1924: 67, 1925: 38, 1926: 35.

#### Eheschließungen. Nach Alter.

Alter des Mannes	Alter der Frau												Zusammen	In %	
	bis 17	über 17-18	über 18-19	über 19-20	über 20-21	über 21-25	über 25-30	über 30-35	über 35-40	über 40-50	über 50-60	über 60-70			über 70-80
	Jahre														
<b>Jahr 1926</b>															
bis 21 Jahre	—	—	—	—	1	1	—	—	—	—	—	—	—	2	0,06
über 21-25 „	7	11	46	84	147	563	200	37	9	2	—	—	—	1 106	32,54
„ 25-30 „	—	1	15	48	85	554	419	73	14	4	—	—	—	1 213	35,69
„ 30-35 „	1	3	3	4	13	126	168	57	24	5	1	—	—	405	11,91
„ 35-40 „	—	—	1	2	2	34	77	62	25	23	1	—	—	227	6,65
„ 40-50 „	—	—	—	1	2	17	49	64	56	41	4	1	—	235	6,91
„ 50-60 „	—	—	—	1	—	1	16	26	22	56	21	2	—	145	4,27
„ 60-70 „	—	—	—	—	1	1	4	7	7	15	18	2	—	55	1,62
„ 70-80 „	—	—	—	—	—	—	1	—	—	2	3	1	2	9	0,26
„ 80 „	—	—	—	—	—	—	—	—	—	1	—	1	—	2	0,06
Zus. 1926	8	15	65	140	251	1 297	934	326	157	149	48	7	2	3 399	100,00
In %	0,24	0,44	1,91	4,12	7,38	38,16	27,48	9,59	4,62	4,38	1,41	0,21	0,06	100,00	

#### Eheschließungen. Nach Familienstand.

Familienstand des Mannes	Grundzahlen				Verhältniszahlen (%)			
	Familienstand der Frau			Eheschließungen zusammen	Familienstand der Frau			Eheschließungen zusammen
	Ledig	Verwitwet	Geschieden		Ledig	Verwitwet	Geschieden	
<b>Jahr 1926</b>								
Ledig	2663	51	86	2 800	78,35	1,50	2,33	82,38
Verwitwet	239	87	35	361	7,03	2,56	1,03	10,62
Geschieden	172	26	40	238	5,06	0,76	1,18	7,00
Zusammen 1926	3 074	164	161	3 399	90,44	4,82	4,74	100,00

**Eheschließungen.**

Nach Alter des Mannes und nach Familienstand.

Alter des Mannes	Ledige			Verwitwete			Geschiedene		
	Männer mit								
	ledigen	verwitweten	geschiedenen	ledigen	verwitweten	geschiedenen	ledigen	verwitweten	geschiedenen
<b>Frauen</b>									
<b>Jahr 1926</b>									
über Bis 21 Jahre	2	—	—	—	—	—	—	—	—
" 21—25 "	1073	10	17	—	1	—	3	—	1
" 25—30 "	1111	14	36	15	—	2	30	3	2
" 30—35 "	305	8	15	32	—	2	38	3	4
" 35—40 "	112	9	6	36	10	2	35	7	12
" 40—50 "	50	8	11	61	10	12	54	13	13
" 50—60 "	9	2	1	64	39	13	11	—	6
" 60—70 "	1	—	—	30	17	4	1	—	2
" 70—80 "	—	—	—	1	8	—	—	—	—
" 80 Jahre	—	—	—	—	2	—	—	—	—
Zusammen 1926	2663	51	86	239	87	35	172	26	40
1925	2587	80	86	238	98	39	148	38	42

**Eheschließungen.**

Nach Alter der Frau und nach Familienstand.

Alter der Frau	Ledige			Verwitwete			Geschiedene		
	Frauen mit								
	ledigen	verwitweten	geschiedenen	ledigen	verwitweten	geschiedenen	ledigen	verwitweten	geschiedenen
<b>Männern</b>									
<b>Jahr 1926</b>									
über Bis 17 Jahre	7	—	—	—	—	—	—	—	—
" 17—18 "	16	—	—	—	—	—	—	—	—
" 18—19 "	64	1	—	—	—	—	—	—	—
" 19—20 "	138	—	2	—	—	—	—	—	—
" 20—21 "	240	6	5	—	—	—	—	—	—
" 21—25 "	1239	18	30	4	1	—	7	—	—
" 25—30 "	740	57	72	9	1	3	36	6	8
" 30—35 "	160	60	43	15	4	6	21	7	10
" 35—40 "	41	44	13	14	11	3	15	4	12
" 40—50 "	16	40	6	8	38	13	5	15	8
" 50—60 "	2	12	1	1	25	1	1	3	2
" 60—70 "	—	1	—	—	5	—	1	—	—
" 70—80 "	—	—	—	—	2	—	—	—	—
Zusammen 1926	2663	239	172	51	87	26	86	35	40
1925	2587	238	148	80	98	38	86	39	42

**Eheschließungen.**

Nach Religionsbekenntnis.

Religionsbekenntnis des Mannes	Grundzahlen					Verhältniszahlen (%)				
	Religionsbekenntnis der Frau				Eheschließungen zusammen	Religionsbekenntnis der Frau				Eheschließungen zusammen
	Protestanten <sup>1)</sup>	Katholiken	Israeliten	Sonstige		Protestanten	Katholiken	Israeliten	Sonstige	
<b>Jahr 1926</b>										
Protestanten <sup>1)</sup> . . . . .	1534	528	4	10	2076	45,13	15,53	0,12	0,29	61,07
Katholiken . . . . .	571	605	—	3	1179	16,80	17,80	—	0,09	34,69
Israeliten . . . . .	2	3	29	2	36	0,06	0,06	0,85	0,06	1,06
Sonstige . . . . .	48	23	—	37	108	1,41	0,68	—	1,09	3,18
Zusammen 1926	2155	1159	33	52	3399	63,40	34,10	0,97	1,53	100,00

<sup>1)</sup> Einschließlich der Reformierten.

Die eheschließenden Männer nach Beruf und Alter 1926.

Berufsstellung	Eheschließende Männer								Zu- sam- men
	im Jahre 1926 im Alter von								
	bis 21	über 21-25	über 25-30	über 30-35	über 35-40	über 40-50	über 50-60	über 60	
<b>A. Junggefallen</b>									
a) Selbst. Erwerbstät. u. leit. Beamte.									
Eigentümer, Inhaber, Besitzer, Pächter, Händler	—	26	55	24	14	5	2	—	126
Geistliche, Lehrer, Schriftsteller, Journalisten	—	3	18	15	6	4	—	—	46
Ärzte, Apotheker, Rechtsanwälte	—	7	22	12	8	2	—	—	51
Künstler, Musiker, Sänger	—	5	14	7	3	5	—	—	34
Handwerksmeister	—	23	42	11	5	7	4	—	92
Direktoren i. priv. Dienst, Geschäftsf., Betriebslt.	—	6	11	10	3	1	2	—	33
Höhere Staats- und Gemeindebeamte	—	—	3	4	1	2	1	—	11
Offiziere und Militärbeamte im gleichen Rang	—	—	6	1	—	—	—	—	7
Summe a)	—	70	171	84	40	26	9	—	400
b) Nicht leitende Beamte, Angestellte.									
Wissenschaftlich gebildete Beamte und Angestellte <sup>1)</sup>	—	1	4	3	1	1	—	—	10
Technisch gebildete Beamte und Angestellte <sup>1)</sup>	—	24	51	15	6	1	1	—	98
Kaufmännisch gebildete Beamte und Angestellte <sup>1)</sup>	2	125	162	56	19	10	—	—	374
Beamte u. Bedienstete im Staats- u. Gemeindedft.	—	36	92	22	11	9	—	—	170
Wirtschafts- und Aufsichtspersonal	—	6	13	2	1	2	—	—	24
Unteroffiz., Soldaten u. unt. milit. Verwaltungsp.	—	4	72	19	2	—	—	—	97
Summe b)	2	196	394	117	40	23	1	—	773
c) Gehilfen und Arbeiter.									
Handwerksgefallen	—	585	390	79	36	12	1	1	1104
Kellner u. i. Bedienst. i. Gast- u. Schankwirtschaftg.	—	12	9	9	4	1	1	—	36
Kutscher, Chauff., Lader, Ausgeher, Packer, Magaz.	—	73	49	10	1	2	—	—	135
Fabrikarbeiter, sonstige Lohn- und Tagelöhner	—	164	146	27	5	4	—	—	346
Summe c)	—	834	594	125	46	19	2	1	1621
d) Berufslose.									
Rentner und Pensionisten	—	—	2	2	1	1	—	—	6
Sonstige Berufslose und Personen unbet. Berufes	—	—	—	—	—	—	—	—	—
Summe d)	—	—	2	2	1	1	—	—	6
Zusammen a) bis d)	2	1100	1161	328	127	69	12	1	2800
<b>B. Witwer und geschiedene Männer</b>									
a) Selbst. Erwerbstät. u. leit. Beamte.									
Eigentümer, Inhaber, Besitzer, Pächter, Händler	—	—	3	6	11	26	24	8	78
Geistliche, Lehrer, Schriftsteller, Journalisten	—	1	—	2	1	1	1	2	8
Ärzte, Apotheker, Rechtsanwälte	—	—	1	—	—	—	—	1	2
Künstler, Musiker, Sänger	—	—	—	3	3	3	1	—	10
Handwerksmeister	—	1	4	4	10	19	15	7	60
Direktoren i. priv. Dienst, Geschäftsf., Betriebslt.	—	—	—	1	4	2	7	1	15
Höhere Staats- und Gemeindebeamte	—	—	—	—	—	5	3	—	8
Offiziere und Militärbeamte im gleichen Rang	—	—	—	—	—	—	—	—	—
Summe a)	—	2	8	16	29	56	51	19	181
b) Nicht leitende Beamte, Angestellte.									
Wissenschaftlich gebildete Beamte und Angestellte <sup>1)</sup>	—	—	—	—	—	—	—	—	—
Technisch gebildete Beamte und Angestellte <sup>1)</sup>	—	—	1	2	1	1	2	—	7
Kaufmännisch gebildete Beamte und Angestellte <sup>1)</sup>	—	—	8	12	20	12	8	3	63
Beamte u. Bedienstete im Staats- u. Gemeindedft.	—	—	9	10	7	16	13	17	72
Wirtschafts- und Aufsichtspersonal	—	—	2	4	—	4	4	1	15
Unteroffiz., Soldaten u. unt. milit. Verwaltungsp.	—	—	—	1	—	—	—	—	1
Summe b)	—	—	20	29	28	33	27	21	158
c) Gehilfen und Arbeiter.									
Handwerksgefallen	—	2	20	25	26	55	27	12	167
Kellner u. i. Bedienst. i. Gast- u. Schankwirtschaftg.	—	—	—	—	—	2	2	—	4
Kutscher, Chauff., Lader, Ausgeh., Packer, Magazin.	—	—	2	5	5	3	4	2	21
Fabrikarbeiter, sonstige Lohn- und Tagelöhner	—	1	2	4	14	13	19	4	57
Summe c)	—	3	24	34	45	73	52	18	249
d) Berufslose.									
Rentner und Pensionisten	—	—	—	—	—	—	3	7	10
Sonstige Berufslose und Personen unbet. Berufes	—	—	—	—	—	1	—	—	1
Summe d)	—	—	—	—	—	1	3	7	11
Zusammen a) bis d)	—	5	52	79	102	163	133	65	599

<sup>1)</sup> Ohne die Beamten und Angestellten im Staats- und Gemeindedienst.

## Die eheschließenden Frauen nach Beruf und Alter 1926.

[64

Berufsstellung	Eheschließende Frauen									Zu- sam- men
	im Jahre 1926 im Alter von									
	bis 18	über 18—21	über 21—25	über 25—30	über 30—35	über 35—40	über 40—50	über 50—60	über 60	
	Jahren									
<b>A. Jungfrauen</b>										
Eigentümerinnen, Besitzerinnen, Händlerinnen	—	5	7	4	7	3	5	1	—	32
Weibliche kaufm. Angestellte	—	46	145	109	26	7	1	—	—	334
Weibl. Beamte u. Lehrerinnen	—	2	16	23	10	6	2	—	—	59
Verkäuferinnen	1	28	50	25	7	1	2	—	—	114
Lageristinnen, Packerinnen	2	31	84	32	9	3	1	—	—	162
Schneiderinnen, Näherinnen	3	33	92	45	15	7	4	1	—	200
Stickerinnen, Modistinnen	—	3	18	9	2	—	2	—	—	34
Wäscherinnen, Büglerinnen	—	1	6	3	2	1	1	1	—	15
Kellnerinnen, Büfettfräulein	—	1	7	7	5	1	—	—	—	21
Arbeiterinnen	9	141	396	218	58	19	6	4	—	851
Dienstboten	3	32	122	154	70	29	18	5	—	433
Sonstige Berufsarten	—	6	18	20	8	5	3	2	1	63
Zusammen	18	329	961	649	219	82	45	14	1	2318
Weibliche Personen, die sich vor der Eheschließung nicht selbständig ernährten	5	127	326	220	44	16	17	1	—	756
Zusgesamt	23	456	1287	869	263	98	62	15	1	3074
<b>B. Witwen und geschiedene Frauen</b>										
Eigentümerinnen, Besitzerinnen, Händlerinnen	—	—	—	2	2	3	9	6	1	23
Weibliche kaufm. Angestellte	—	—	2	3	2	4	1	1	—	13
Weibl. Beamte u. Lehrerinnen	—	—	—	1	—	—	—	—	—	1
Verkäuferinnen	—	—	—	—	—	1	1	—	—	2
Lageristinnen, Packerinnen	—	—	—	3	2	3	1	1	1	11
Schneiderinnen, Näherinnen	—	—	1	1	3	6	2	1	1	15
Stickerinnen, Modistinnen	—	—	—	1	2	—	—	—	—	3
Wäscherinnen, Büglerinnen	—	—	—	—	—	1	1	—	—	2
Kellnerinnen, Büfettfräulein	—	—	—	—	—	—	2	—	—	2
Arbeiterinnen	—	—	3	23	20	14	26	2	—	88
Dienstboten	—	—	—	6	10	5	11	6	1	39
Sonstige Berufsarten	—	—	1	5	14	8	17	11	3	59
Zusammen	—	—	7	45	55	45	71	28	7	258
Weibliche Personen, die sich vor der Eheschließung nicht selbständig ernährten	—	—	5	18	8	14	16	5	1	67
Zusgesamt	—	—	12	63	63	59	87	33	8	325

IV. Bevölkerungsbewegung.

65]

**Legitimationen.**

Jahr	Legitimierte Kinder			In bezug auf das Jahr, in welchem die Legitimation erfolgte, waren von den legitimierten Kindern geboren im						
	männlich	weiblich	zusammen	gleichen Jahre	vorhergehenden Jahre	zwei vorhergehenden Jahre	dritt vorhergehenden Jahre	viert vorhergehenden Jahre	fünft vorhergehenden Jahre	sechzt vorhergehend od. in frühh. Jahren
1924	166	162	328	58	87	46	28	27	6	76
1925 <sup>1)</sup>	269	181	450	74	102	73	40	33	14	114
1926	243	213	456	85	113	68	48	22	21	99

<sup>1)</sup> Berichtigt.

66]

**Geborene. Hauptübersicht.**

Jahr	Lebendgeborene	Totgeborene	Gesamtgeborene	Auf 1000 Personen der mittleren Bevölkerung treffen			Geburtenüberschuß <sup>1)</sup>
				Lebendgeborene	Totgeborene	Gesamtgeborene	
1924	5 526	207	5 733	14,26	0,53	14,79	+ 4,05
1925	5 982	234	6 216	15,24	0,60	15,84	+ 5,09
1926	6 020	246	6 266	15,17	0,62	15,79	+ 4,90

<sup>1)</sup> Überschuß der Lebendgeborenen über die Gestorbenen (ausschließlich der Totgeborenen) berechnet auf 1000 Personen der mittleren Bevölkerung. Siehe hierzu auch Statistische Monatsberichte der Stadt Nürnberg für September 1912 Seite 151 und Oktober 1913 Seite 203.

67]

**Geborene. Nach Geschlecht.**

Jahr	Von den Lebendgeborenen waren				Von den Totgeborenen waren				Von den Gesamtgeborenen waren			
	männlich		weiblich		männlich		weiblich		männlich		weiblich	
	absolut	in %	absolut	in %	absolut	in %	absolut	in %	absolut	in %	absolut	in %
1924	2 875	52,03	2 651	47,97	124	59,90	83	40,10	2 999	52,31	2 734	47,69
1925	3 092	51,69	2 890	48,31	127	54,27	107	45,73	3 219	51,79	2 997	48,21
1926	3 118	51,79	2 902	48,21	129	52,44	117	47,56	3 247	51,82	3 019	48,18

68]

**Geborene. Nach Ehelichkeit.**

Jahr	Von den Lebendgeborenen waren				Von den Totgeborenen waren				Von den Gesamtgeborenen waren			
	ehelich		unehelich		ehelich		unehelich		ehelich		unehelich	
	absolut	in %	absolut	in %	absolut	in %	absolut	in %	absolut	in %	absolut	in %
1924	4 659	84,31	867	15,69	172	83,09	35	16,91	4 831	84,27	902	15,73
1925	4 916	82,18	1 066	17,82	195	83,33	39	16,67	5 111	82,22	1 105	17,78
1926	4 942	82,08	1 078	17,91	191	77,64	55	22,36	5 133	81,92	1 133	18,08

69]

**Geborene.**

Nach Geschlecht und Ehelichkeit. Verhältniszahlen.

Jahr	Auf 100 Mädchen kommen bei den			Auf 100 ehelich Geborene kommen		
	Lebendgeborenen	Totgeborenen	Gesamtgeborenen	Lebendgeborenen	Totgeborenen	Gesamtgeborenen
1924	108,45	149,40	109,69	18,61	20,35	18,67
1925	106,99	118,69	107,41	21,68	20,00	21,62
1926	107,44	110,26	107,55	21,81	28,30	22,07



## Lebendgeborene.

Jahr	Von den Lebendgeborenen des Jahres trafen auf den Monat											
	Januar	Februar	März	April	Mai	Juni	Juli	August	Septbr.	Oktober	Novbr.	Dezbr.
1924	469	468	546	474	494	451	429	411	475	431	432	446
1925	510	478	563	528	537	496	517	474	489	478	439	473
1926	515	531	516	511	556	489	531	478	489	476	446	482

## Geborene. Nach Monaten, Geschlecht und Ehelichkeit.

Monat	1925								1926							
	Lebendgeborene				Totgeborene				Lebendgeborene				Totgeborene			
	männlich		weiblich		männlich		weiblich		männlich		weiblich		männlich		weiblich	
	ehelecht	un- ehelecht	ehelecht	un- ehelecht	ehelecht	un- ehelecht	ehelecht	un- ehelecht	ehelecht	un- ehelecht	ehelecht	un- ehelecht	ehelecht	un- ehelecht	ehelecht	un- ehelecht
Januar	215	39	204	52	8	1	5	1	226	36	206	47	11	2	6	2
Februar	203	40	190	45	11	2	10	2	232	48	208	43	6	4	13	3
März	249	48	209	57	10	1	10	1	227	47	204	38	13	3	5	2
April	232	44	214	38	8	2	7	1	210	57	207	37	8	3	7	—
Mai	242	39	214	42	10	1	2	2	201	60	231	64	6	2	8	1
Juni	213	39	202	42	7	2	6	3	227	44	171	47	5	2	7	—
Juli	223	56	191	47	5	3	5	1	240	42	206	43	9	2	6	5
August	195	38	205	36	10	—	10	1	214	35	182	47	4	1	7	2
September	212	55	181	41	4	1	6	3	216	42	192	39	4	2	12	2
Oktober	194	43	195	46	15	1	5	3	189	38	204	45	10	3	7	3
November	173	43	179	44	11	3	12	3	189	52	177	28	8	4	7	2
Dezember	205	52	176	40	10	1	8	—	198	48	185	51	13	4	9	1
Zusammen	2 556	536	2 360	530	109	18	86	21	2 569	549	2 373	529	97	32	94	23

## Geborene. Nach Stadtteilen.

Wohnung des ehelichen Vaters bzw. der unehelichen Mutter	Geborene (einschließlich Totgeburten) <sup>1)</sup>				
	eheliche		uneheliche		zusammen
	männlich	weiblich	männlich	weiblich	
<b>Jahr 1926</b>					
<b>Innenstadt:</b>					
Sebald	190 (4)	179 (8)	42 (2)	44 (2)	455 (16)
Lorenz	131 (4)	107 (4)	31 (1)	39 (2)	308 (11)
<b>Außenstadt:</b>					
Sebald	601 (15)	566 (19)	136 (7)	122 (4)	1 425 (45)
Lorenz	1 290 (58)	1 197 (47)	274 (16)	264 (11)	3 025 (132)
<b>Einzelliegende Vororte:</b>					
Sebald	125 (3)	112 (3)	28 (2)	19 (1)	284 (9)
Lorenz	251 (10)	222 (7)	53 (1)	47 (2)	573 (20)
<b>Gesamtstadt:</b>					
Sebald	916 (22)	857 (30)	206 (11)	135 (7)	2 164 (70)
Lorenz	1 672 (72)	1 526 (58)	358 (18)	350 (15)	3 906 (163)
<b>Ortsfremd und unbekannt</b>	78 (3)	84 (6)	17 (3)	17 (1)	196 (13)
Zusammen 1926	2 666 (97)	2 467 (94)	581 (32)	552 (23)	6 266 (246)
1925	2 665 (109)	2 446 (86)	554 (18)	551 (21)	6 216 (234)

<sup>1)</sup> Die in Klammern beigefügten Zahlen bedeuten: darunter Totgeborene.

## Geborene. Nach Tageszeit der Geburt.

Jahr	Zahl der Geburten, die fielen auf den					
	Vormittag			Nachmittag		
	von nachts 12 <sup>01</sup> bis morgens 6 <sup>00</sup>	von morgens 6 <sup>01</sup> bis mittags 12 <sup>00</sup>	zusammen	von mittags 12 <sup>01</sup> bis abends 6 <sup>00</sup>	von abends 6 <sup>01</sup> bis nachts 12 <sup>00</sup>	zusammen
1924	1652	1455	3107	1287	1339	2626
1925	1664	1577	3241	1477	1498	2975
1926	1787	1600	3387	1389	1490	2879

IV. Bevölkerungsbewegung.

74]

**Geborene.** Nach dem Fruchtalter.

Jahr	Männliche			Weibliche			Männliche			Weibliche		
	Lebendgeborene mit einem Fruchtalter von						Totgeborene mit einem Fruchtalter von					
	7 Mon.	8 Mon.	9 Mon.	7 Mon.	8 Mon.	9 Mon.	7 Mon.	8 Mon.	9 Mon.	7 Mon.	8 Mon.	9 Mon.
1924	66	157	2 652	70	160	2 421	21	14	89	22	4	57
1925	87	156	2 849	87	141	2 662	26	9	92	29	14	64
1926	85	155	2 878	92	166	2 644	33	12	84	33	19	65

75]

**Geborene.** Nach dem Alter der Mutter.

Alter der Mutter	Mütter nebenstehenden Alters		Darunter				Von Müttern, die außerhalb geboren haben, waren			
			ledige	verwitw.	geschied.	zuf.	protestant.	katholisch	irreligiös	sonst. Bezeichnet.
	absolut	in %	Mütter, die außerhalb geboren haben							
<b>Jahr 1926</b>										
Bis einschließlich 16 Jahre	2	0,03	2	—	—	2	1	1	—	—
über 16—18	60	0,96	49	—	—	49	23	22	—	4
18—20	314	5,01	198	—	—	198	119	75	—	4
20—22	594	9,48	272	—	—	272	163	102	1	6
22—24	797	12,72	212	—	2	214	131	81	—	2
24—26	845	13,48	145	1	5	151	96	53	—	2
26—28	818	13,06	72	1	1	74	41	32	—	1
28—30	702	11,20	48	6	3	57	36	21	—	—
30—32	593	9,46	35	2	1	38	22	16	—	—
32—34	490	7,82	15	—	6	21	9	12	—	—
34—36	369	5,89	19	2	5	26	19	7	—	—
36—38	260	4,15	6	6	3	15	10	5	—	—
38—40	217	3,46	6	2	3	11	3	8	—	—
40—42	128	2,04	4	—	—	4	—	4	—	—
42—44	52	0,83	1	—	—	1	—	1	—	—
44—46	20	0,32	—	—	—	—	—	—	—	—
46—48	4	0,06	—	—	—	—	—	—	—	—
48—50	1	0,02	—	—	—	—	—	—	—	—
Zusammen 1926	6 266	100,00	1 084	20	29	1 133	673	440	1	19

76]

**Die ehelich Geborenen.** Nach dem Stande des Vaters.

Stand des Vaters	Ehelich Lebendgeborene			Ehelich Totgeborene	Ehelich Geborene insgesamt	
	männlich	weiblich	zuf.		absolut	in %
	<b>Jahr 1926</b>					
a) Selbst. Erwerbstät. u. leit. Beamte.						
Eigentümer, Inhaber, Besitzer, Pächter, Händler	254	246	500	18	518	10,00
Geistliche, Lehrer, Schriftsteller, Journalisten	31	41	72	—	72	1,40
Ärzte, Apotheker, Rechtsanwälte	17	35	52	3	55	1,07
Künstler, Musiker, Sänger	23	17	40	1	41	0,80
Handwerksmeister	151	122	273	10	283	5,51
Direktoren i. priv. Dienst, Geschäftsf., Betriebslt.	39	20	59	—	59	1,15
Höhere Staats- und Gemeindebeamte	11	13	24	—	24	0,47
Offiziere und Militärbeamte im gleichen Rang	2	1	3	—	3	0,06
Summe a)	528	495	1 023	32	1 055	20,55
b) Nicht leitende Beamte, Angestellte.						
Wissenschaftlich gebildete Beamte und Angestellte	2	1	3	—	3	0,06
Technisch gebildete Beamte und Angestellte	64	63	127	3	130	2,53
Kaufmännisch gebildete Beamte und Angestellte	253	227	480	7	487	9,49
Beamte u. Bedienstete i. Staats- u. Gemeindefdt.	250	237	487	18	505	9,84
Wirtschafts- und Aufsichtspersonal	46	38	84	3	87	1,69
Unteroffiziere, Soldaten sowie militärisch. Verwaltungspersonal vom gleichen Rang	9	11	20	—	20	0,39
Summe b)	624	577	1 201	31	1 232	24,00

Noch: Die ehelich Geborenen. Nach dem Stande des Vaters.

[Noch: 76]

Stand des Vaters	Ehelich Lebendgeborene			Ehelich Totgeborene	Ehelich Geborene insgesamt	
	männlich	weiblich	zuf.		absolut	in %
<b>c) Gehilfen, Arbeiter.</b>						
Handwerksgesellen	783	715	1 498	55	1 553	30,25
Kellner und sonstige Bedienstete im Gast- und Schankwirtschaftsgewerbe	24	17	41	3	44	0,86
Kutscher, Chauff., Lader, Ausgeher, Bacter, Magaz., Fabrikarbeiter, sonstige Lohn- und Tagearbeiter	137	142	279	13	292	5,69
	464	407	871	56	927	18,06
Summe c)	1 408	1 281	2 689	127	2 816	54,86
<b>d) Berufslose.</b>						
Rentner und Pensionisten	6	11	17	1	18	0,35
Sonst. Berufslose u. Personen unbekannt. Berufes	3	9	12	—	12	0,24
Summe d)	9	20	29	1	30	0,59
Zusammen a) bis d)	2 569	2 373	4 942	191	5 133	100,00

**Die unehelich Geborenen.**

Nach dem Stande der Mutter.

[77]

Stand der Mutter	Unehelich Lebendgeborene			Unehelich Totgeborene	Unehelich Geborene insgesamt	
	männlich	weiblich	zusammen		absolut	in %
<b>Jahr 1926</b>						
<b>a) Erwerbstätige.</b>						
Weibliche kaufmännische Angestellte	31	31	62	4	66	5,83
Verkäuferinnen	13	11	24	5	29	2,56
Lageristinnen, Baderinnen	29	41	70	2	72	6,35
Schneiderinnen, Näherinnen	22	21	43	1	44	3,88
Stickerinnen, Modistinnen	3	8	11	—	11	0,97
Wäscherinnen, Büglerinnen	1	3	4	—	4	0,35
Kellnerinnen, Büfettfräulein	5	4	9	—	9	0,79
Arbeiterinnen	267	248	515	22	537	47,40
Dienstboten	110	110	220	12	232	20,48
Sonstige Berufsarten und unbekannter Beruf	12	10	22	2	24	2,12
Summe a)	493	487	980	48	1 028	90,73
<b>b) Berufslose (Summe für sich)</b>	56	42	98	7	105	9,27
Zusammen a) und b) 1926	549	529	1 078	55	1 133	100,00

**Mehrlingsgeburten.**

[78]

Ehelichkeit	Mehrlingsgeburten insgesamt	Zwillingsgeburten				Drillingsgeburten
		insgesamt	von 2 Knaben	von 1 Knaben und 1 Mädchen	von 2 Mädchen	
<b>Jahr 1926</b>						
Ehelich	58	58	20	22	16	—
Unehelich	11	11	3	3	5	—
Zusammen 1926	69	69	23	25	21	—
1925	49	48	22	16	10	1

## Geburtenhäufigkeit 1926. Nach Beruf.

Stand des Ehemannes	Zahl der Frauen mit Ehemännern nebenbezeichneten Standes, die geboren haben zum										
	1ten	2ten	3ten	4ten	5ten	6ten	7ten	8ten	9ten	10ten	11ten u. äbteren
mal, einschließlich der Totgeburten											
<b>Jahr 1926</b>											
a) Selbst. Erwerbstätige u. leitende Beamte.											
Eigentümer, Inhaber, Besitzer, Pächter, Händler	199	175	79	31	17	10	4	1	—	—	2
Geistliche, Lehrer, Schriftsteller, Journalisten	27	25	11	5	2	1	—	—	1	—	—
Ärzte, Apotheker, Rechtsanwälte	22	23	9	1	—	—	—	—	—	—	—
Künstler, Musiker, Säng.	19	13	3	1	3	1	1	—	—	—	—
Handwerksmeister	119	77	42	17	10	4	5	1	2	4	2
Direktoren im priv. Dienst, Geschäftsführer, Betriebsleiter	19	31	6	2	1	—	—	—	—	—	—
Höhere Staats- und Gemeinde-Beamte	11	9	1	3	—	—	—	—	—	—	—
Offiziere u. Militärbeamte im gleichen Rang	3	—	—	—	—	—	—	—	—	—	—
Summe a)	419	353	151	60	33	16	10	2	3	4	4
b) Nichtl. Beamte, Angestellte.											
Wissenschaftlich gebild. Beamte und Angestellte <sup>1)</sup>	3	—	—	—	—	—	—	—	—	—	—
Technisch gebildete Beamte und Angestellte <sup>1)</sup>	76	35	10	5	1	2	1	—	—	—	—
Kaufmännisch gebildete Beamte und Angestellte <sup>1)</sup>	261	136	46	24	7	4	4	4	—	—	1
Beamte und Bedienstete im Staats- u. Gemeindedienst	185	167	87	37	15	5	5	—	2	2	—
Wirtschafts- u. Aufsichtspers.	25	30	14	2	6	2	3	3	2	—	—
Unteroffiziere, Soldaten sowie militär. Verwaltungs-Personal v. gleichen Rang	5	9	6	—	—	—	—	—	—	—	—
Summe b)	555	377	163	68	29	13	13	7	4	2	1
c) Gehilfen, Arbeiter.											
Handwerksgehilfen	612	418	233	106	71	34	32	16	10	8	13
Kellner und sonstige Bedienstete im Gast- und Schankwirtschaftsgewerbe	16	14	10	4	—	—	—	—	—	—	—
Kutscher, Chauffeure, Lader, Ausgeh., Pac., Magazin.	110	72	41	27	10	9	5	9	4	1	4
Fabrikarbeiter, sonst. Lohn- und Tagearbeiter	260	258	167	82	50	41	23	15	11	11	9
Summe c)	998	762	451	219	131	84	60	40	25	20	26
d) Berufslose.											
Rentner und Pensionisten	4	5	6	1	—	—	1	1	—	—	—
Sonstige Berufslose u. Personen unbekannt. Berufes	5	5	—	—	—	—	1	—	—	—	1
Summe d)	9	10	6	1	—	—	2	1	—	—	1
Zusammen a) bis d) 1926	1981	1502	771	348	193	113	85	50	32	26	32
In %	38,59	29,26	15,02	6,78	3,76	2,20	1,66	0,98	0,62	0,51	0,62

<sup>1)</sup> Ohne die Beamten und Angestellten im Staats- und Gemeindedienst.

## Geburtenhäufigkeit. Nach Alter.

80

Alter der Mutter	Zahl der Frauen, die im nebenstehenden Alter geboren haben zum											
	1ten	2ten	3ten	4ten	5ten	6ten	7ten	8ten	9ten	10ten	11ten u. öfteren	
	mal, einschließlich der Totgeburten und außerehelichen Geburten											
<b>Jahr 1926</b>												
Bis einschl. 16 Jahre	2	—	—	—	—	—	—	—	—	—	—	—
über 16—18 "	58	2	—	—	—	—	—	—	—	—	—	—
" 18—20 "	294	18	2	—	—	—	—	—	—	—	—	—
" 20—22 "	464	114	14	2	—	—	—	—	—	—	—	—
" 22—24 "	495	229	55	13	5	—	—	—	—	—	—	—
" 24—26 "	466	257	89	28	5	—	—	—	—	—	—	—
" 26—28 "	364	242	133	53	21	4	—	1	—	—	—	—
" 28—30 "	269	233	104	50	30	10	4	2	—	—	—	—
" 30—32 "	179	204	116	41	23	18	6	4	2	—	—	—
" 32—34 "	113	167	97	49	25	14	10	7	2	3	3	—
" 34—36 "	74	105	76	40	26	18	16	5	3	3	3	—
" 36—38 "	41	56	48	30	29	14	22	7	6	3	4	—
" 38—40 "	22	30	40	34	19	26	13	11	8	8	6	—
" 40—42 "	12	28	16	13	9	9	12	9	3	7	10	—
" 42—44 "	—	4	11	9	4	6	3	3	4	3	5	—
" 44—46 "	1	—	5	—	4	1	1	3	3	—	2	—
" 46—48 "	—	—	—	—	—	—	1	—	1	—	2	—
" 48—50 "	—	—	—	—	—	1	—	—	—	—	—	—
Zusammen 1926	2854	1689	806	362	200	121	88	52	32	27	35	—
in %	45,55	26,96	12,86	5,78	3,19	1,93	1,40	0,83	0,51	0,43	0,56	—

## Geburtenhäufigkeit. Bei ledigen Müttern.

81

Alter der ledigen Mutter	Jahr 1925						Jahr 1926					
	Von den ledigen Frauenspersonen haben geboren zum						Von den ledigen Frauenspersonen haben geboren zum					
	1ten	2ten	3ten	4ten	5ten	6ten u. öfteren	1ten	2ten	3ten	4ten	5ten	6ten u. öfteren
	mal, einschließlich der Totgeburten						mal, einschließlich der Totgeburten					
Bis einschl. 16 Jahre	6	—	—	—	—	—	2	—	—	—	—	—
über 16—18 "	36	—	—	—	—	—	48	1	—	—	—	—
" 18—20 "	190	6	—	—	—	—	190	7	1	—	—	—
" 20—22 "	195	30	2	—	—	—	244	28	—	—	—	—
" 22—24 "	153	40	6	—	—	—	168	39	4	1	—	—
" 24—26 "	101	30	9	1	—	—	103	38	3	1	—	—
" 26—28 "	58	31	7	2	—	—	41	24	6	1	—	—
" 28—30 "	21	16	3	2	1	—	28	14	4	1	1	—
Übertrag	760	153	27	5	1	—	824	151	18	4	1	—

IV. Bevölkerungsbewegung.

Noch: 81]

Noch: Geburtenhäufigkeit. Bei ledigen Müttern.

Alter der ledigen Mutter	Jahr 1925						Jahr 1926					
	Von den ledigen Frauenspersonen haben geboren zum						Von den ledigen Frauenspersonen haben geboren zum					
	1ten	2ten	3ten	4ten	5ten	6ten u. öfteren	1ten	2ten	3ten	4ten	5ten	6ten u. öfteren
	mal, einschließlich der Totgeburten						mal, einschließlich der Totgeburten					
Übertrag	760	153	27	5	1	—	824	151	18	4	1	—
über 30—32 Jahre	19	4	3	4	—	—	20	8	4	2	—	1
„ 32—34 „	10	6	4	1	—	1	6	8	1	—	—	—
„ 34—36 „	5	2	—	4	—	—	9	7	2	—	—	1
„ 36—38 „	6	2	1	2	—	4	2	2	1	—	1	—
„ 38—40 „	2	3	—	1	—	—	2	1	1	—	—	2
„ 40—42 „	—	—	—	—	—	—	2	2	—	—	—	—
„ 42—44 „	1	—	—	—	—	1	—	1	—	—	—	—
„ 44—46 „	—	—	—	—	—	—	—	—	—	—	—	—
„ 46—48 „	—	—	—	—	—	—	—	—	—	—	—	—
„ 48—50 „	—	—	—	—	—	—	—	—	—	—	—	—
Zusammen	803	170	35	17	1	6	865	180	27	6	2	4
In %	77,81	16,47	3,39	1,65	0,10	0,38	79,50	16,61	2,49	0,55	0,18	0,37

82]

**Gestorbene.** Nach Geschlecht und Familienstand.

Jahr	Von den Gestorbenen <sup>1)</sup> waren						
	männlich	weiblich	ledig	verheirat.	verwitm.	geschieden	unbekanntem Familienstand
1924	1920	2038	1236	1746	941	35	—
1925	1914	2069	1216	1761	961	40	5
1926	2016	2060	1142	1865	1025	42	2

<sup>1)</sup> Ausschließlich der Totgeborenen. Auf 1000 Personen der mittleren Bevölkerung treffen Gestorbene 1924: 10,3, 1925: 10,2, 1926: 10,3.

83]

**Gestorbene.** Nach Alter.

Jahr	Ges- torbene <sup>1)</sup> ins- gesamt	Davon im Alter										
		bis 1 Jahr	über 1—2 Jahre	über 2—5 Jahre	über 5—15 Jahre	über 15—30 Jahre	über 30—50 Jahre	über 50—60 Jahre	über 60—70 Jahre	über 70—80 Jahre	über 80 Jahre	unbe- kannt
1924	3958	539	99	66	68	340	690	592	661	659	240	4
1925	3983	547	74	58	65	367	656	604	731	645	232	4
1926	4076	516	59	47	52	346	661	660	759	697	278	1

<sup>1)</sup> Ausschließlich der Totgeborenen.

84]

**Gestorbene.** Nach Monaten.

Jahr	Gestorbene <sup>1)</sup> im											
	Jan.	Febr.	März	April	Mai	Juni	Juli	Aug.	Sept.	Okt.	Nov.	Dez.
1924	355	368	457	323	313	295	326	288	273	334	319	307
1925	341	334	352	305	364	327	335	337	291	324	327	346
1926	364	433	392	340	343	323	324	311	271	308	321	346

<sup>1)</sup> Ausschließlich der Totgeborenen.

## Sterbens.

Nach Todesursachen und Feststellung, ob ärztlich behandelt.

Nummer	Todesursachen	Gestorbene				Von 100 der an der vorbezeichneten Krankheit Gestorbenen waren ärztlich behandelt worden		Von 100 der Gesamtgestorbenen <sup>1)</sup> hatten die dort bezeichnete Krankheit zur Todesursache	
		1925	1926		1925	1926	1925	1926	
			ärztlich behandelt	ärztlich nicht behandelt					zusammen
1a	Angeborene Lebensschwäche u. Bildungsfehler im 1. Lebensmonat	203	95	98	193	48,77	49,22	5,10	4,74
b	Desgleichen nach dem 1. Lebensmonat	13	8	1	9	76,92	88,89	0,33	0,22
2	Alterschwäche (über 60 Jahre)	178	78	26	104	71,91	75,00	4,47	2,55
3a	Kindbettfieber	17	17	—	17	100,00	100,00	0,43	0,42
b	Anderer Folgen der Geburt (Fehlgeburt) oder des Kindbetts	22	18	3	21	95,45	85,71	0,55	0,52
4	Scharlach	5	3	—	3	100,00	100,00	0,12	0,07
5	Masern und Röteln	53	9	—	9	100,00	100,00	1,33	0,22
6	Diphtherie und Krupp	7	4	—	4	100,00	100,00	0,18	0,10
7	Keuchhusten	33	42	—	42	96,97	100,00	0,83	1,03
8	Typhus (auschl. Paratyphus)	2	1	—	1	100,00	100,00	0,05	0,02
9	Übertragbare Tierkrankheiten	1	1	—	1	100,00	100,00	0,02	0,02
10a	Rose (Erysipel)	19	16	—	16	100,00	100,00	0,48	0,38
b	Starrkrampf	5	3	—	3	100,00	100,00	0,12	0,07
c	Anderer Wundinfektionskrankheiten	43	43	—	43	97,87	100,00	1,08	1,06
11a	Tuberkulose d. Lungen (Lungenschwindsucht)	368	349	5	354	98,91	98,59	9,24	8,69
b	Tuberkulose anderer Organe	50	38	—	38	98,00	100,00	1,25	0,83
c	Akute allgemeine Miliartuberkulose	15	10	—	10	100,00	100,00	0,38	0,25
12	Lungenentzündung (Pneumonie)	313	334	2	336	98,40	99,40	7,86	8,24
13	Zuslenza	44	80	3	83	97,73	96,38	1,10	2,04
14a	Venerische Krankheiten	30	25	—	25	96,67	100,00	0,75	0,61
b	Anderer übertragbare Krankheiten	4	7	—	7	100,00	100,00	0,10	0,17
15	Krankheiten der Atmungsorgane (auschl. 6, 7, 11, 12, 13 und 20)	127	143	13	156	85,04	91,67	3,19	3,83
16	Krankheiten der Kreislauforgane (Herz usw.)	697	680	94	774	87,66	87,86	17,50	18,99
17a	Gehirnschlag	233	201	34	235	84,98	85,53	5,85	5,77
b	Geisteskrankheiten	29	23	—	23	100,00	100,00	0,73	0,56
c	Anderer Krankheiten des Nervensystems	130	116	16	132	87,69	87,83	3,28	3,24
18a	Magen- und Darmkatarrh	84	47	5	52	90,47	90,38	2,11	1,28
b	Brechdurchfall	11	11	1	12	90,91	91,67	0,28	0,29
c	Blinddarmentzündung	16	31	—	31	100,00	100,00	0,40	0,76
d	Anderer Krankheiten der Verdauungsorgane außer 11b und 20	172	156	4	160	96,51	97,50	4,32	3,93
19	Krankheiten der Harn- und Geschlechtsorgane außer 3, 11b, 14a und 20	115	141	2	143	99,13	98,60	2,89	3,51
20a	Krebs	486	546	1	547	99,59	99,82	12,30	13,42
b	Anderer Neubildungen	94	99	1	100	100,00	99,00	2,38	2,45
21a	Selbstmord	82	16	115	131	21,85	12,21	2,06	3,21
b	Mord und Totschlag	9	4	9	13	33,33	30,77	0,23	0,32
c	Hinrichtung	—	—	1	1	—	—	—	0,02
d	Berunglückung oder andere gewaltfame Einwirkung (einschl. Sonnenstich)	122	76	30	106	61,48	71,76	3,08	2,60
22a	Akuter Gelenkrheumatismus	11	9	—	9	100,00	100,00	0,28	0,22
b	Alkoholismus	1	1	—	1	—	100,00	0,02	0,02
c	Zuckerkrankheit	65	52	—	52	98,46	100,00	1,83	1,28
d	Anderer benannte Todesursachen	66	62	6	68	93,94	91,18	1,66	1,67
23	Unbekannte Todesursachen	8	2	9	11	—	18,18	0,20	0,27
Zusammen		3 983	3 597	479	4 076	87,90	88,25	100,00	100,00

1) Ausschließlich der Totgeborenen.

Nummer	Todesursachen	Alter der							
		bis zu 1 Jahr		über 1 bis 2 Jahre	über 2 bis 3 Jahre	über 3 bis 4 Jahre	über 4 bis 5 Jahre	über 5 bis 6 Jahre	über 6 bis 7 Jahre
		che- lich	unche- lich						
<b>Jahr 1926</b>									
1a	Angeborene Lebensschwäche und Bildungs- fehler im 1. Lebensmonat	88	20	—	—	—	—	—	—
b	Desgleichen nach dem 1. Lebensmonat	4	3	—	—	—	—	—	—
2	Altersschwäche (über 60 Jahre)	—	—	—	—	—	—	—	—
3a	Kindbettfieber	—	—	—	—	—	—	—	—
b	Anderer Folgen der Geburt (Fehlgeburt) oder des Kindbetts	—	—	—	—	—	—	—	—
4	Scharlach	—	—	—	—	—	—	—	—
5	Masern und Röteln	1	—	1	1	—	—	—	—
6	Diphtherie und Krupp	1	—	—	—	—	—	1	1
7	Keuchhusten	9	3	7	—	—	—	—	—
8	Typhus (auschl. Paratyphus)	—	—	—	—	—	—	—	—
9	Übertragbare Tierkrankheiten	—	—	—	—	—	—	—	—
10a	Rose (Erysipel)	1	—	—	—	—	—	—	—
b	Starrkrampf	1	—	—	—	—	—	—	—
c	Anderer Wundinfektionskrankheiten	1	—	—	—	—	—	—	—
11a	Tuberkulose der Lungen (Lungenschwindsucht)	1	2	—	—	—	—	—	—
b	Tuberkulose anderer Organe	3	1	2	—	2	—	—	—
c	Milde allgemeine Miliartuberkulose	2	—	—	1	—	—	—	—
12	Lungenentzündung (Pneumonie)	36	12	4	1	2	—	1	—
13	Influenza	4	3	1	—	—	—	—	—
14a	Venerische Krankheiten	5	6	1	—	—	—	—	—
b	Anderer übertragbare Krankheiten	—	—	—	1	—	—	—	—
15	Krankheiten der Atmungsorgane (auschl. 6, 7, 11, 12, 13 und 20)	9	3	1	3	—	1	—	—
16	Krankheiten der Kreislauforgane (Herz usw.)	5	—	—	—	—	—	—	—
17a	Gehirnschlag	—	—	—	—	—	—	—	—
b	Geisteskrankheiten	—	—	—	1	—	—	—	—
c	Anderer Krankheiten des Nervensystems	21	3	4	1	—	—	—	2
18a	Magen- und Darmkatarrh	13	8	—	3	—	—	—	—
b	Brechdurchfall	2	1	1	—	—	—	—	—
c	Blinddarmentzündung	—	—	—	—	—	—	—	—
d	Anderer Krankheiten der Verdauungsorgane außer 11b und 20	7	1	1	—	—	—	1	—
19	Krankheiten der Harn- und Geschlechtsorgane außer 3, 11b, 14a und 20	2	1	1	—	—	—	—	—
20a	Krebs	—	—	—	—	—	—	—	—
b	Anderer Neubildungen	—	—	1	—	—	—	—	—
21a	Selbstmord	—	—	—	—	—	—	—	—
b	Mord und Totschlag	—	1	1	—	—	—	—	—
c	Sinrichtung	—	—	—	—	—	—	—	—
d	Verunglückung oder andere gewaltsame Ein- wirkung (einschl. Sonnenstich)	3	1	2	1	1	2	1	—
22a	Milcher Gelenkrheumatismus	—	—	—	—	—	—	—	—
b	Alkoholismus	—	—	—	—	—	—	—	—
c	Zuckerkrankheit	—	—	—	—	—	—	—	—
d	Anderer benannte Todesursachen	4	—	1	1	—	—	—	—
23	Unbekannte Todesursachen	2	2	—	—	—	—	—	—
Zusammen 1926		220	71	29	14	5	3	4	3
1925		229	102	40	17	6	6	6	—

1) Ausschließlich der Totgeborenen.



Gene.  
ursache und Alter 1926.

Gestorbenen <sup>1)</sup>														Männliche Gestorbene zusammen	Nummer
über 7 bis 8 Jahre	über 8 bis 9 Jahre	über 9 bis 10 Jahre	über 10 bis 15 Jahre	über 15 bis 20 Jahre	über 20 bis 25 Jahre	über 25 bis 30 Jahre	über 30 bis 40 Jahre	über 40 bis 50 Jahre	über 50 bis 60 Jahre	über 60 bis 70 Jahre	über 70 bis 80 Jahre	über 80 Jahre	unbe- kannt		
—	—	—	—	—	—	—	—	—	—	—	—	—	—	103	1a
—	—	—	—	—	—	—	—	—	—	—	—	—	—	7	b
—	—	—	—	—	—	—	—	—	—	1	16	14	—	31	2
—	—	—	—	—	—	—	—	—	—	—	—	—	—	—	3a
—	—	—	—	—	—	—	—	—	—	—	—	—	—	—	b
—	—	—	—	—	—	—	—	—	—	—	—	—	—	3	4
—	—	—	—	—	—	—	—	—	—	—	—	—	—	3	5
—	—	—	—	—	—	—	—	—	—	—	—	—	—	19	6
—	—	—	—	—	—	—	—	—	—	—	—	—	—	—	7
—	—	—	—	—	—	—	—	—	—	—	—	—	—	—	8
—	—	—	—	—	—	—	—	—	—	—	—	—	—	1	9
—	—	—	—	—	—	—	—	—	—	—	—	—	—	5	9a
—	—	—	—	—	—	—	—	—	—	—	—	—	—	3	b
—	—	—	—	—	—	—	—	—	—	—	—	—	—	23	c
—	—	—	—	—	—	—	—	—	—	—	—	—	—	184	11a
—	—	—	—	—	—	—	—	—	—	—	—	—	—	26	b
—	—	—	—	—	—	—	—	—	—	—	—	—	—	7	c
—	—	—	—	—	—	—	—	—	—	—	—	—	—	154	12
—	—	—	—	—	—	—	—	—	—	—	—	—	—	35	13
—	—	—	—	—	—	—	—	—	—	—	—	—	—	21	14a
—	—	—	—	—	—	—	—	—	—	—	—	—	—	5	b
—	—	—	—	—	—	—	—	—	—	—	—	—	—	—	15
—	—	—	—	—	—	—	—	—	—	—	—	—	—	83	15
—	—	—	—	—	—	—	—	—	—	—	—	—	—	359	16
—	—	—	—	—	—	—	—	—	—	—	—	—	—	109	17a
—	—	—	—	—	—	—	—	—	—	—	—	—	—	9	b
—	—	—	—	—	—	—	—	—	—	—	—	—	—	74	c
—	—	—	—	—	—	—	—	—	—	—	—	—	—	29	18a
—	—	—	—	—	—	—	—	—	—	—	—	—	—	5	b
—	—	—	—	—	—	—	—	—	—	—	—	—	—	16	c
—	—	—	—	—	—	—	—	—	—	—	—	—	—	—	d
—	—	—	—	—	—	—	—	—	—	—	—	—	—	84	d
—	—	—	—	—	—	—	—	—	—	—	—	—	—	—	19
—	—	—	—	—	—	—	—	—	—	—	—	—	—	77	19
—	—	—	—	—	—	—	—	—	—	—	—	—	—	242	20a
—	—	—	—	—	—	—	—	—	—	—	—	—	—	42	b
—	—	—	—	—	—	—	—	—	—	—	—	—	—	94	21a
—	—	—	—	—	—	—	—	—	—	—	—	—	—	7	b
—	—	—	—	—	—	—	—	—	—	—	—	—	—	1	c
—	—	—	—	—	—	—	—	—	—	—	—	—	—	—	d
—	—	—	—	—	—	—	—	—	—	—	—	—	—	83	d
—	—	—	—	—	—	—	—	—	—	—	—	—	—	4	22a
—	—	—	—	—	—	—	—	—	—	—	—	—	—	1	b
—	—	—	—	—	—	—	—	—	—	—	—	—	—	1	c
—	—	—	—	—	—	—	—	—	—	—	—	—	—	21	c
—	—	—	—	—	—	—	—	—	—	—	—	—	—	35	d
—	—	—	—	—	—	—	—	—	—	—	—	—	—	7	d
—	—	—	—	—	—	—	—	—	—	—	—	—	—	1	23
1	2	4	15	43	72	60	121	198	365	379	304	102	1	2016	
2	1	3	22	48	57	59	103	220	318	347	255	71	2	1914	

Nummer	Todesursachen	Alter der							
		bis zu 1 Jahr		über 1 bis 2 Jahre	über 2 bis 3 Jahre	über 3 bis 4 Jahre	über 4 bis 5 Jahre	über 5 bis 6 Jahre	über 6 bis 7 Jahre
		ehe- lich	unehe- lich						
<b>Jahr 1926</b>									
1a	Angeborene Lebensschwäche und Bildungs- fehler im 1. Lebensmonat	75	15	—	—	—	—	—	—
b	Desgleichen nach dem 1. Lebensmonat	1	1	—	—	—	—	—	—
2	Alterschwäche (über 60 Jahre)	—	—	—	—	—	—	—	—
3a	Kindbettfieber	—	—	—	—	—	—	—	—
b	Anderer Folgen der Geburt (Fehlgeburt) oder des Kindbetts	—	—	—	—	—	—	—	—
4	Scharlach	—	—	1	—	—	—	—	—
5	Masern und Röteln	1	—	4	—	—	1	—	—
6	Diphtherie und Krupp	—	—	—	1	—	—	—	—
7	Keuchhusten	10	4	7	2	—	—	—	—
8	Typhus (ausschl. Paratyphus)	—	—	—	—	—	—	—	—
9	Übertragbare Tierkrankheiten	—	—	—	—	—	—	—	—
10a	Rose (Erysipel)	—	—	—	—	—	—	—	—
b	Starrkrampf	—	—	—	—	—	—	—	—
c	Anderer Wundinfektionskrankheiten	2	1	1	—	—	—	—	—
11a	Tuberkulose der Lungen (Lungenschwindsucht)	—	—	—	—	1	—	—	—
b	Tuberkulose anderer Organe	1	1	—	—	1	—	—	—
c	Acute allgemeine Miliartuberkulose	—	—	—	—	—	—	—	—
12	Lungenentzündung (Pneumonie)	26	8	4	3	1	—	—	—
13	Influenza	5	1	1	—	—	—	—	—
14a	Venerische Krankheiten	1	1	—	—	—	—	—	—
b	Anderer übertragbare Krankheiten	1	1	—	—	—	—	—	—
15	Krankheiten der Atmungsorgane (ausschl. 6, 7, 11, 12, 13 und 20)	8	4	5	—	—	1	—	—
16	Krankheiten der Kreislauforgane (Herz usw.)	2	1	—	—	—	1	—	1
17a	Gehirnschlag	—	—	—	—	—	—	—	—
b	Geisteskrankheiten	—	—	—	—	—	—	—	—
c	Anderer Krankheiten des Nervensystems	12	7	3	3	3	—	—	—
18a	Magen- und Darmkatarrh	11	3	1	—	—	—	—	—
b	Brechdurchfall	3	3	1	—	—	—	—	—
c	Blinddarmentzündung	—	—	—	—	—	—	—	—
d	Anderer Krankheiten der Verdauungsorgane außer 11b und 20	3	—	1	1	—	—	1	1
19	Krankheiten der Harn- und Geschlechtsorgane außer 3, 11b, 14a und 20	1	—	—	—	1	—	—	—
20a	Krebs	—	—	—	—	—	—	—	—
b	Anderer Neubildungen	—	—	—	—	—	—	—	—
21a	Selbstmord	—	—	—	—	—	—	—	—
b	Mord und Totschlag	—	3	—	—	—	—	—	—
c	Erhängung	—	—	—	—	—	—	—	—
d	Verunglückung oder andere gewaltsame Ein- wirkung (einschl. Sonnenstich)	1	—	—	2	—	2	—	—
22a	Acuter Gelenkrheumatismus	—	—	—	—	—	—	—	—
b	Alkoholismus	—	—	—	—	—	—	—	—
c	Zuckerkrankheit	—	—	—	—	—	—	—	—
d	Anderer benannte Todesursachen	3	1	1	—	—	1	—	—
23	Unbekannte Todesursachen	2	1	—	—	—	—	—	—
Zusammen 1926		169	56	30	12	7	6	1	2
1925		156	60	34	11	9	9	3	1

1) Ausschließlich der Totgeborenen.

Gene.  
urfache und Alter 1926.

Gestorbenen 1)														Weibliche Ge- storbene zusammen	Nummer	
über 7 bis 8 Jahre	über 8 bis 9 Jahre	über 9 bis 10 Jahre	über 10 bis 15 Jahre	über 15 bis 20 Jahre	über 20 bis 25 Jahre	über 25 bis 30 Jahre	über 30 bis 40 Jahre	über 40 bis 50 Jahre	über 50 bis 60 Jahre	über 60 bis 70 Jahre	über 70 bis 80 Jahre	über 80 Jahre	unbe- kannt			
—	—	—	—	—	—	—	—	—	—	—	—	—	—	—	90	1a
—	—	—	—	—	—	—	—	—	—	—	—	—	—	—	2	b
—	—	—	—	—	—	—	—	—	—	2	26	45	—	—	73	2
—	—	—	—	2	2	5	6	2	—	—	—	—	—	—	17	3a
—	—	—	—	1	3	5	10	2	—	—	—	—	—	—	21	b
—	—	—	—	—	1	—	1	—	—	—	—	—	—	—	3	4
—	—	—	—	—	—	—	—	—	—	—	—	—	—	—	6	5
—	—	—	—	—	—	—	—	—	—	—	—	—	—	—	1	6
—	—	—	—	—	—	—	—	—	—	—	—	—	—	—	23	7
—	—	—	—	—	—	—	—	1	—	—	—	—	—	—	1	8
—	—	—	—	—	—	—	—	—	—	—	—	—	—	—	—	9
—	—	—	—	—	—	3	—	1	1	1	1	—	—	—	7	10a
—	—	—	—	—	—	—	—	—	—	—	—	—	—	—	—	b
—	—	—	—	—	1	1	7	5	2	—	—	—	—	—	20	c
—	—	2	5	10	27	33	29	22	16	17	6	2	—	170	11a	
—	—	—	—	—	2	1	1	—	2	1	1	1	—	12	b	
—	—	—	2	1	—	—	—	—	—	—	—	—	—	3	c	
—	—	—	3	1	5	3	6	11	18	32	44	17	—	182	12	
1	—	—	—	2	1	1	—	3	3	9	13	8	—	48	13	
—	—	—	—	—	—	—	—	1	—	1	—	—	—	4	14a	
—	—	—	—	—	—	—	—	—	—	—	—	—	—	2	b	
—	—	—	—	1	—	1	2	2	6	19	17	7	—	73	15	
—	—	1	—	—	4	7	15	35	72	105	119	52	—	415	16	
—	—	—	—	—	—	—	1	4	14	41	50	16	—	126	17a	
—	—	—	—	—	—	—	1	3	4	—	3	3	—	14	b	
—	—	—	—	2	2	2	3	8	1	3	8	1	—	58	c	
—	1	—	—	1	—	—	—	1	—	1	3	1	—	23	18a	
—	—	—	—	1	—	1	3	3	5	2	—	—	—	7	b	
—	—	—	—	—	—	—	—	—	—	—	—	—	—	15	c	
—	1	—	—	—	—	4	8	15	12	15	7	7	—	76	d	
—	—	—	—	3	1	4	5	10	16	12	13	—	—	66	19	
—	—	—	—	—	—	2	13	47	86	84	60	13	—	305	20a	
—	—	—	—	—	—	10	16	12	12	11	8	1	—	58	b	
—	—	—	1	2	3	5	6	7	6	6	1	—	—	37	21a	
—	—	—	—	—	—	1	—	1	1	—	—	—	—	6	b	
—	—	—	—	—	—	—	—	—	—	—	—	—	—	—	c	
—	1	—	1	—	3	1	3	2	—	2	3	2	—	23	d	
—	—	—	1	—	—	1	1	—	2	—	—	—	—	5	22a	
—	—	—	—	—	—	—	—	—	—	—	—	—	—	—	b	
—	—	—	—	—	1	2	2	1	7	12	6	—	—	31	c	
—	—	—	—	1	3	1	3	3	8	4	4	—	—	33	d	
—	—	—	—	—	—	—	—	—	1	—	—	—	—	4	23	
1	3	3	13	28	59	84	136	203	295	380	393	176	—	2060		
1	—	4	22	42	80	81	139	194	286	384	390	161	2	2069		

Nummer	Todesursachen	Alter der							
		bis zu 1 Jahre		über 1 bis 2 Jahre	über 2 bis 3 Jahre	über 3 bis 4 Jahre	über 4 bis 5 Jahre	über 5 bis 6 Jahre	über 6 bis 7 Jahre
		ehe- lich	unehe- lich						
<b>Jahr 1926</b>									
1a	Angeborene Lebensschwäche und Bildungs- fehler im 1. Lebensmonat	158	35	—	—	—	—	—	
b	Desgleichen nach dem 1. Lebensmonat	5	4	—	—	—	—	—	
2	Alterschwäche (über 60 Jahre)	—	—	—	—	—	—	—	
3a	Kindbettfieber	—	—	—	—	—	—	—	
b	Anderer Folgen der Geburt (Fehlgeburt) oder des Kindbetts	—	—	—	—	—	—	—	
4	Scharlach	—	—	1	—	—	—	—	
5	Masern und Röteln	2	—	5	1	—	1	—	
6	Diphtherie und Krupp	1	—	—	1	—	—	—	
7	Keuchhusten	19	7	14	2	—	—	1	
8	Epphus (auschl. Paratyphus)	—	—	—	—	—	—	—	
9	Übertragbare Tierkrankheiten	—	—	—	—	—	—	—	
10a	Rose (Erysipel)	1	—	—	—	—	—	—	
b	Starrkrampf	1	—	—	—	—	—	—	
c	Anderer Wundinfektionskrankheiten	3	1	1	—	—	—	—	
11a	Tuberkulose der Lungen (Lungenschwindsucht)	1	2	—	—	1	—	—	
b	Tuberkulose anderer Organe	4	2	2	—	3	—	—	
c	Akute allgemeine Miliartuberkulose	2	—	—	1	—	—	—	
12	Lungenentzündung (Pneumonie)	62	20	8	4	3	—	1	
13	Influenza	9	4	2	—	—	—	—	
14a	Venerische Krankheiten	6	7	1	—	—	—	—	
b	Anderer übertragbare Krankheiten	1	1	—	1	—	—	—	
15	Krankheiten der Atmungsorgane (auschl. 6, 7, 11, 12, 13 und 20)	17	7	6	3	—	2	—	
16	Krankheiten der Kreislauforgane (Herz usw.)	7	1	—	—	—	1	—	
17a	Gehirnschlag	—	—	—	—	—	—	—	
b	Geisteskrankheiten	—	—	—	1	—	—	—	
c	Anderer Krankheiten des Nervensystems	33	10	7	4	3	—	2	
18a	Magen- und Darmkatarrh	24	11	1	3	—	—	—	
b	Brechdurchfall	5	4	2	—	—	—	—	
c	Blinddarmentzündung	—	—	—	—	—	—	—	
d	Anderer Krankheiten der Verdauungsorgane außer 11b und 20	10	1	2	1	—	—	2	
19	Krankheiten der Harn- und Geschlechtsorgane außer 3, 11b, 14a und 20	3	1	1	—	1	—	—	
20a	Krebs	—	—	—	—	—	—	—	
b	Anderer Neubildungen	—	—	1	—	—	—	—	
21a	Selbstmord	—	—	—	—	—	—	—	
b	Mord und Totschlag	—	4	1	—	—	—	—	
c	Hinrichtung	—	—	—	—	—	—	—	
d	Verunglückung oder andere gewaltfame Ein- wirkung (einschl. Sonnenstich)	4	1	2	3	1	4	1	
22a	Akuter Gelenkrheumatismus	—	—	—	—	—	—	—	
b	Alkoholismus	—	—	—	—	—	—	—	
c	Zuckerkrankheit	—	—	—	—	—	—	—	
d	Anderer benannte Todesursachen	7	1	2	1	—	1	—	
23	Unbekannte Todesursachen	4	3	—	—	—	—	—	
Zusammen 1926		389	127	59	26	12	9	5	
		1925	385	162	74	28	15	9	

1) Ausschließlich der Totgeborenen.

**Geme**  
nach Todesursache und Alter 1926

Gestorbenen 1)													unbe- kannt	Ge- storbene zusammen	Nummer
über 7 bis 8 Jahre	über 8 bis 9 Jahre	über 9 bis 10 Jahre	über 10 bis 15 Jahre	über 15 bis 20 Jahre	über 20 bis 25 Jahre	über 25 bis 30 Jahre	über 30 bis 40 Jahre	über 40 bis 50 Jahre	über 50 bis 60 Jahre	über 60 bis 70 Jahre	über 70 bis 80 Jahre	über 80 Jahre			
—	—	—	—	—	—	—	—	—	—	—	—	—	—	193	1a
—	—	—	—	—	—	—	—	—	—	—	—	—	—	9	b
—	—	—	—	—	—	—	—	—	—	3	42	59	—	104	2
—	—	—	—	2	2	5	6	2	—	—	—	—	—	17	3a
—	—	—	—	1	3	5	10	2	—	—	—	—	—	21	b
—	—	—	—	—	1	—	1	—	—	—	—	—	—	3	4
—	—	—	—	—	—	—	—	—	—	—	—	—	—	9	5
—	—	—	—	—	—	—	—	—	—	—	—	—	—	4	6
—	—	—	—	—	—	—	—	—	—	—	—	—	—	42	7
—	—	—	—	—	—	—	—	1	—	—	—	—	—	1	8
—	—	—	—	—	—	—	—	—	—	1	—	—	—	1	9
—	—	—	—	—	1	3	2	1	1	6	1	—	—	16	10a
—	—	—	—	—	—	—	—	1	—	—	—	—	—	3	b
—	1	—	1	2	4	3	9	9	5	2	1	1	—	43	c
—	—	2	5	17	48	55	57	59	57	28	19	3	—	354	11a
—	—	—	1	2	2	5	2	2	5	7	2	1	—	38	b
—	—	—	—	—	—	—	—	—	—	—	—	—	—	10	c
—	—	1	2	1	—	—	—	1	2	—	—	—	—	336	12
—	—	—	4	4	9	4	9	18	34	57	74	24	—	83	13
1	—	—	—	3	1	1	2	3	2	2	1	—	—	25	14a
—	—	—	—	—	—	2	1	—	—	—	—	—	—	7	b
—	—	—	1	1	—	3	4	4	19	43	33	13	—	156	15
—	—	1	2	6	8	9	26	64	146	201	208	93	—	774	16
—	—	—	—	—	—	—	1	10	32	81	82	29	—	235	17a
—	—	—	—	—	—	—	4	3	7	1	3	4	—	23	b
1	—	—	1	6	3	2	10	12	14	14	9	1	—	132	c
—	1	—	—	2	1	—	—	1	1	2	4	1	—	52	18a
—	—	—	—	—	—	1	—	—	—	—	—	—	—	12	b
—	—	—	1	2	1	1	5	6	11	4	—	—	—	31	c
—	1	—	—	1	3	9	12	31	35	30	12	9	—	160	d
—	—	—	—	—	—	—	—	—	—	—	—	—	—	—	—
—	1	—	1	3	2	5	11	19	36	28	28	3	—	143	19
—	—	—	—	—	—	2	20	79	160	153	114	19	—	547	20a
—	—	1	1	1	2	—	16	24	19	21	11	3	—	100	b
—	—	—	1	13	17	15	17	26	25	13	3	1	—	131	21a
—	—	—	—	—	1	2	2	2	1	—	—	—	—	13	b
—	—	—	—	—	—	—	1	—	—	—	—	—	—	1	c
—	—	—	—	—	—	—	—	—	—	—	—	—	—	—	—
—	1	1	3	5	15	4	15	11	9	13	11	2	—	106	d
—	—	—	1	—	1	1	2	1	2	1	—	—	—	9	22a
—	—	—	—	—	—	—	—	—	1	—	—	—	—	1	b
—	—	—	—	—	2	3	2	1	10	24	10	—	—	52	c
—	—	—	1	1	4	3	5	7	16	10	8	1	—	68	d
—	—	—	—	—	—	—	2	—	1	—	—	—	1	11	23
2	5	7	28	71	131	144	257	404	660	759	697	278	1	4 076	
3	1	7	44	90	137	140	242	414	604	731	645	232	4	3 983	

89]

Nr. der Berufsgruppe	Berufsgruppen	a = Selbsttätige b = Angehörige	1925				1926			
			Gestorbene			% an den Sterbefällen aller Selbsttätigen	Gestorbene			% an den Sterbefällen aller Selbsttätigen
			männlich	weiblich	zusammen		männlich	weiblich	zusammen	
1.	Landwirtschaft, Gärtnerei, Tierzucht	a	34	5	39	2,16	33	4	37	1,88
		b	15	61	76		5	49	54	
2.	Forstwirtschaft und Fischerei	a	1	—	1	0,06	1	—	1	0,05
		b	—	2	2		2	11	13	
3.	Bergbau, Hütten- u. Salinenwesen, Torfgräberei	a	1	—	1	0,06	—	—	—	—
		b	—	1	1		—	2	2	
4.	Industrie der Steine und Erden	a	14	—	14	0,77	12	1	13	0,66
		b	2	28	30		5	28	33	
5.	Metallverarbeitung	a	108	24	132	7,31	103	15	118	6,02
		b	60	173	233		59	148	207	
6.	Industrie der Maschinen, Instrumente und Apparate	a	122	6	128	7,09	132	1	133	6,79
		b	69	159	228		42	160	202	
7.	Chemische Industrie	a	12	1	13	0,72	16	3	19	0,97
		b	6	24	30		3	21	24	
8.	Industrie d. forstwirtschaftl. Nebenprodukte, Leuchtstoffe, Seifen, Öle, Fette, Firnisse	a	7	1	8	0,44	3	1	4	0,20
		b	—	5	5		3	9	12	
9.	Textilindustrie	a	6	2	8	0,44	2	—	2	0,10
		b	—	4	4		2	5	7	
10.	Papierindustrie	a	4	3	7	0,38	8	5	13	0,66
		b	6	10	16		3	11	14	
11.	Lederindustrie und Industrie lederartiger Stoffe	a	14	1	15	0,82	9	—	9	0,46
		b	8	18	26		5	17	22	
12.	Industrie der Holz- u. Schnitzstoffe	a	77	6	83	4,60	76	—	76	3,88
		b	24	98	122		11	105	116	
13.	Industrie der Nahrungs- und Genussmittel	a	40	—	40	2,21	49	1	50	2,55
		b	9	62	71		14	66	80	
14.	Bekleidungsindustrie	a	62	20	82	4,54	48	25	73	3,73
		b	15	71	86		15	70	85	
15.	Reinigungsgewerbe	a	7	2	9	0,50	5	1	6	0,31
		b	4	13	17		2	15	17	
16.	Baugewerbe	a	96	2	98	5,43	97	—	97	4,95
		b	16	157	173		27	138	165	
17.	Poligraphische Gewerbe	a	15	6	21	1,16	14	3	17	0,87
		b	9	22	31		8	23	31	
18.	Künstlerische Gewerbe	a	16	—	16	0,89	3	—	3	0,15
		b	1	7	8		2	6	8	
19.	Fabrikarbeiter, Fabrikanten, Gesellen und Gehilfen, deren nähere Erwerbstätigkeit zweifelhaft blieb	a	41	14	55	3,05	56	12	68	3,47
		b	35	92	127		19	99	118	
20.	Handelsgewerbe	a	244	58	302	16,72	272	55	327	16,69
		b	50	246	296		51	272	323	
21.	Versicherungsgewerbe	a	7	—	7	0,39	10	—	10	0,51
		b	1	7	8		—	11	11	
22.	Verkehrsgewerbe	a	103	3	106	5,87	85	2	87	4,44
		b	37	168	205		37	169	206	
23.	Gast- und Schankwirtschaft	a	42	6	48	2,66	57	7	64	3,27
		b	8	40	48		8	56	64	
24.	Häusliche Dienste, Lohnarbeit verschiedener Art	a	11	37	48	2,66	10	33	43	2,20
		b	26	49	75		22	35	57	
25.	Militärpersonen und Militärbeamte	a	2	—	2	0,11	5	—	5	0,26
		b	1	5	6		—	9	9	
26.	Beamte u. Dienstpersonal i. Staats-, Bez.- u. Gemeindeverwaltungsdiens	a	33	1	34	1,88	42	1	43	2,20
		b	8	66	74		11	61	72	
27.	Personal im Dienste der Kirche und Mission	a	4	—	4	0,22	1	—	1	0,05
		b	1	3	4		1	5	6	
28.	Lehr- und Erziehungspersonal, Gelehrte, Schriftsteller, Journalisten	a	10	5	15	0,13	10	4	14	0,72
		b	1	26	27		3	21	24	
29.	Heilpersonal	a	14	6	20	1,11	4	1	5	0,26
		b	2	8	10		—	10	10	
30.	Musik, Theater, Schanstellung all. Art	a	8	1	9	0,50	9	2	11	0,56
		b	4	11	15		3	8	11	
31.	Sonstige Berufsacten	a	2	—	2	0,11	3	1	4	0,20
		b	1	1	2		—	4	4	
	Berufslose und Personen ohne Berufsangabe									
32.	Rentner, Privatiers, Pensionisten, Fürsorgeempfänger	a	245	19	264	14,62	319	24	343	17,51
		b	1	105	106		1	101	102	
33.	Anstaltsinsassen	a	42	39	81	4,48	74	54	128	6,53
		b	—	—	—		—	—	—	
34.	Sonstige Berufslose und Personen ohne Berufsangabe	a	41	53	94	5,20	79	56	135	6,89
		b	9	6	15		5	3	8	
	Zusammen	a	1485	321	1806	100,00	1647	312	1959	100,00
		b	429	1748	2177		369	1748	2117	
	Insgesamt		1914	2069	3983		2016	2060	4076	

## Sterbende.

190

Männliche und weibliche Personen zusammen nach Todesursachen und Stadtteilen <sup>1)</sup> 1926.

Nummer	Todesursachen	Innenstadt		Außenstadt		Eingeliegende Vororte		Dorf- und unbekannt	Gesamtstadt		
		Se- bald	Lo- renz	Se- bald	Lo- renz	Se- bald	Lo- renz		Se- bald	Lo- renz	zu- sammen <sup>2)</sup>
<b>Jahr 1926.</b>											
1a	Angeborene Lebensschwäche und Bildungs- fehler im 1. Lebensmonat	15	8	44	96	8	20	2	67	124	193
b	Desgleichen nach dem 1. Lebensmonat	—	—	2	6	1	—	—	3	6	9
2	Alterschwäche (über 60 Jahre)	4	11	27	48	6	8	—	37	67	104
3a	Kindbettfieber	3	2	1	5	—	2	4	4	9	17
b	Anderer Folgen der Geburt (Fehlgeburt) oder des Kindbetts	1	3	6	8	—	2	1	7	13	21
4	Scharlach	—	—	1	1	—	—	1	1	1	3
5	Masern und Röteln	—	—	2	5	—	2	—	2	7	9
6	Diphtherie und Krupp	—	1	1	1	—	—	1	1	2	4
7	Keuchhusten	3	2	9	24	—	4	—	12	30	42
8	Dyphus (ausschl. Paratyphus)	—	1	—	—	—	—	—	—	1	1
9	Übertragbare Tierkrankheiten	—	—	—	1	—	—	—	—	1	1
10a	Rose (Erysipel)	1	—	2	10	—	—	3	3	10	16
b	Starrkrampf	—	—	2	1	—	—	—	2	1	3
c	Anderer Wundinfektionskrankheiten	3	2	9	20	2	2	5	14	24	43
11a	Tuberkulose d. Lungen (Lungenschwindsucht)	31	21	79	179	12	21	11	122	221	354
b	Tuberkulose anderer Organe	—	3	11	19	1	2	2	12	24	38
c	Akute allgemeine Miliariertuberkulose	1	—	1	7	—	1	—	2	8	10
12	Lungenentzündung (Pneumonie)	19	27	105	143	10	26	6	134	196	336
13	Influenza	12	6	25	32	2	3	3	39	41	83
14a	Venerische Krankheiten	2	2	9	9	—	1	2	11	12	25
b	Anderer übertragbare Krankheiten	1	1	—	3	1	—	1	2	4	7
15	Krankheiten der Atmungsorgane (ausschl. 6, 7, 11, 12, 13 und 20)	16	12	35	68	9	13	3	60	93	156
16	Krankheiten d. Kreislauforgane (Herz usw.)	62	53	192	391	7	52	17	261	496	774
17a	Gehirnschlag	23	15	64	117	5	7	4	92	139	235
b	Geisteskrankheiten	1	4	8	5	1	2	2	10	11	23
c	Anderer Krankheiten des Nervensystems	16	9	33	61	3	7	3	52	77	132
18a	Magen- und Darmkatarrh	3	4	10	26	2	6	1	15	36	52
b	Brechdurchfall	1	—	3	4	2	1	1	6	5	12
c	Blinddarmenentzündung	1	2	7	16	1	2	2	9	20	31
d	Anderer Krankheiten der Verdauungsorgane außer 11b und 20	12	8	40	71	8	8	13	60	87	160
19	Krankheiten d. Harn- u. Geschlechtsorgane außer 3, 11b, 14a und 20	17	7	33	76	1	4	5	51	87	143
20a	Krebs	33	33	134	278	17	32	20	184	343	547
b	Anderer Neubildungen	7	4	19	54	1	4	11	27	62	100
21a	Selbstmord	13	12	24	59	7	6	10	44	77	131
b	Mord und Totschlag	3	—	4	3	1	1	1	8	4	13
c	Sinrichtung	—	—	—	—	—	—	1	—	—	1
d	Verunglückung oder andere gewaltsame Einwirkung (einschl. Sonnenstich)	5	6	26	55	3	6	5	34	67	106
22a	Akuter Gelenkrheumatismus	—	—	—	9	—	—	—	—	9	9
b	Alkoholisismus	—	—	—	1	—	—	—	—	1	1
c	Zuckerkrankheit	5	4	10	28	—	1	4	15	33	52
d	Anderer benannte Todesursachen	2	3	17	29	5	9	3	24	41	68
23	Unbekannte Todesursachen	—	—	3	4	1	1	2	4	5	11
Zusammen 1926		316	266	998	1973	117	256	150	1431	2495	4076
1925		339	243	974	1905	110	252	160	1423	2400	3983

<sup>1)</sup> Vergleiche den Plan am Schlusse des Buches. <sup>2)</sup> Ausschließlich der Totgeborenen.

IV. Bevölkerungsbewegung.

91]

**Säuglingssterblichkeit.** Tabelle I.

Jahr	Im 1. Lebensjahr Gestorbene					Auf 100 Lebendgeborene				
	insgesamt	männlich	weiblich	ehelich	unehelich	insgesamt	männlich	weiblich	ehelich	unehelich
1924	539	303	236	392	147	9,75	10,54	8,90	8,41	16,96
1925	547	331	216	385	162	9,14	10,71	7,47	7,83	15,20
1926	516	291	225	389	127	8,37	9,33	7,75	7,87	11,78

92]

**Säuglingssterblichkeit.** Tabelle II.

Zeit	Gestorbene Säuglinge zusammen	Davon							
		männlich	weiblich	ehelich	unehelich	ärztlich	ärztlich nicht	bei den Eltern	in Pflege
						behandelt	gestorben		
<b>Jahr 1926</b>									
Januar	57	35	22	42	15	38	19	41	16
Februar	81	42	39	58	23	60	21	49	32
März	52	32	20	36	16	39	13	28	24
April	35	18	17	29	6	25	10	25	10
Mai	34	18	16	24	10	28	6	18	16
Juni	46	30	16	36	10	30	16	29	17 <sup>1)</sup>
Juli	37	19	18	27	10	28	9	23	14
August	33	19	14	31	2	22	11	27	6
September	35	25	10	28	7	24	11	28	7
Oktober	41	17	24	29	12	30	11	30	11 <sup>1)</sup>
November	30	16	14	22	8	21	9	19	11 <sup>2)</sup>
Dezember	35	20	15	27	8	28	7	22	13
Zusammen 1926	516	291	225	389	127	373	143	339	177
In %	100,00	56,40	43,60	75,39	24,61	72,39	27,71	65,70	34,30
1925	547	331	216	385	162	405	142	365	182
In %	100,00	60,51	39,49	70,38	29,62	74,04	25,96	66,73	33,27

<sup>1)</sup> Darunter je 1 ertränkt aufgefunden. <sup>2)</sup> Darunter 1 auf dem Transport zur Anstalt gestorben.

93]

**Säuglingssterblichkeit.** Tabelle III.

Alter	Gestorbene Säuglinge im nebenstehenden Alter					Davon wurden gestiftet			
	männlich	weiblich	ehelich	unehelich	zusammen	während der ganzen Lebensdauer	während eines Teils der	nicht	
<b>Jahr 1926</b>									
über	Bis 1 Monat	132	113	193	52	245	55	14	176
"	1 bis 2 Monate	25	11	23	13	36	17	12	7
"	2 " 3 "	26	20	33	13	46	18	22	6
"	3 " 4 "	21	15	26	10	36	7	23	6
"	4 " 5 "	15	11	21	5	26	1	21	4
"	5 " 6 "	14	5	13	6	19	—	15	4
"	6 " 7 "	20	12	23	9	32	2	24	6
"	7 " 8 "	9	6	11	4	15	1	13	1
"	8 " 9 "	8	13	12	9	21	—	15	6
"	9 " 10 "	13	5	15	3	18	—	12	6
"	10 " 11 "	6	8	11	3	14	—	10	4
"	11 " 12 "	2	6	8	—	8	—	8	—
Zusammen 1926		291	225	389	127	516	101	189	226
In %		56,40	43,60	75,39	24,61	100,00	19,57	36,63	43,80



**Selbstmörder. 1)**  
Nach Geschlecht und Familienstand.

Jahr	Selbstmörder insgesamt 1)	Darunter				
		weiblichen Geschlechts	ledig	verheiratet	verwitwet	geschieden und unbekannt
1924	95	25	37	47	10	1
1925	82	39	36	31	13	2
1926	131	37	45	73	10	3

1) Auf 100 000 Personen der mittleren Bevölkerung treffen 1924: 24,<sup>51</sup>, 1925: 20,<sup>90</sup>, 1926: 33,<sup>01</sup> Selbstmörder.

**Selbstmorde.**  
Nach Art der Ausführung.

Jahr	Ausgeführte Selbstmorde durch							
	Erhängen	Ertränken	Er-schießen	Öffnen der Pulsader, Halsdurchschneiden	Ver-giften	Hinab-stürzen	überfahren-lassen	Berühren der elektrischen Starkstromleitung
1924	20	12	26	1	29 <sup>1)</sup>	1	6	—
1925	11	8	27	—	29 <sup>1)</sup>	3	3	1
1926	36	12	33	5	27	9	7	2

1) Darunter 1924: 26, 1925: 25, 1926: 24 Personen durch Gas.

**Selbstmorde.**  
Nach Beweggründen.

Jahr	Selbstmorde in Folge							
	Nerven-leiden, geistiger Störung	Körper-licher Leiden	Arbeitslosigkeit, schlechte wirt-schaftl. Verhält-nisse, Verlustes der Stellung	Furcht vor Strafe	häu-slichen Zwistes	Liebe-sgrames, Eifersucht	Lebens-über-drusses	sonstiger und unbekannter Gründe
1924	15	23	20	8	16	4	5	4
1925	15	21	8	6	10	11	4	7
1926	27	18	27	11	22	6	7	13

**Selbstmorde.**  
Nach Beweggründen, Alter und Familienstand der Selbstmörder.

Beweggründe	Geschlecht	Zahl der Selbst-mör-der	Die Selbstmörder standen im Alter						Dem Familienstand nach waren			
			bis 15 Jahre	über 15-20 Jahre	über 20-30 Jahre	über 30-40 Jahre	über 40-60 Jahre	über 60 Jahre	ledig	ver-heira-tet	ver-wit-wet	gesch. und unbek.
			Jahre	Jahre	Jahre	Jahre	Jahre	Jahre				
<b>Jahr 1926</b>												
Nervenleiden, geistige Störung	m.	13	—	2	3	4	3	1	5	7	1	—
	w.	14	—	—	2	2	7	3	2	11	1	—
Körperliches Leiden . . . . .	m.	13	—	—	1	—	7	5	3	8	2	—
	w.	5	—	—	—	—	2	3	1	2	2	—
Arbeitslosigkeit, schlechte wirt-schaftliche Verhältnisse, Verlust der Stellung . . . . .	m.	25	—	2	5	1	16	1	7	16	1	1
	w.	2	—	—	1	1	—	—	1	1	—	—
Furcht vor Strafe . . . . .	m.	9	—	1	1	1	4	2	3	5	1	—
	w.	2	1	1	—	—	—	—	2	—	—	—
Häuslicher Zwist, zerrüttete Fa-milienverhältnisse . . . . .	m.	17	—	2	7	3	4	1	6	11	—	—
	w.	5	—	—	1	1	3	—	—	5	—	—
Liebesgram, Eifersucht . . . . .	m.	2	—	—	2	—	—	—	1	1	—	—
	w.	4	—	—	3	1	—	—	4	—	—	—
Lebensüberdruß . . . . .	m.	3	—	—	1	—	2	—	1	1	—	1
	w.	4	—	—	1	1	1	1	1	2	1	—
Sonstige Gründe . . . . .	m.	6	—	2	1	2	1	—	4	2	—	—
	w.	1	—	1	—	—	—	—	1	—	—	—
Unbekannt . . . . .	m.	6	—	2	3	—	1	—	3	1	1	1
	w.	—	—	—	—	—	—	—	—	—	—	—
Zusammen	m.	94	—	11	24	11	38	10	33	52	6	3
	w.	37	—	2	8	6	13	7	12	21	4	—
Insgesamt		131	1	13	32	17	51	17	45	73	10	3

## Tödliche Verunglückungen. Tabelle I.

Jahr	Tödliche Verunglückungen								insgesamt
	bei männlichen Personen				bei weiblichen Personen				
	ledig	verheiratet	verwitwet und geschieden	zusammen	ledig	verheiratet	verwitwet und geschieden	zusammen	
1924	32	32	6	70	17	6	12	35	105
1925	39	50	6	95	8	8	11	27	122
1926	39	38	6	83	13	5	5	23	106

## Tödliche Verunglückungen. Tabelle II.

Art der Verunglückung, die zum Tode führte	Geschlecht	Die Verunglückten standen im Alter										insgesamt
		bis 3 Jahre	über 3-6 Jahre	über 6-10 Jahre	über 10-15 Jahre	über 15-20 Jahre	über 20-30 Jahre	über 30-40 Jahre	über 40-50 Jahre	über 50-60 Jahre	über 60 Jahre	
<b>Jahr 1926</b>												
Überfahren . . .	m.	—	2	—	—	—	6	7	3	2	5	—
	w.	1	—	1	—	—	3	1	—	—	1	—
Abstürzen, Fallen .	m.	1	—	1	—	1	5	2	4	5	8	—
	w.	—	1	—	1	—	—	1	1	—	6	—
Erdrücken (Quetschungen) . . .	m.	—	—	—	—	1	—	1	1	—	—	—
	w.	—	—	—	—	—	—	—	—	—	—	—
Verbrennen, Verbrühen . . .	m.	2	2	—	—	—	—	1	1	—	1	—
	w.	2	1	—	—	—	—	—	—	—	—	—
Ertrinken . . . . .	m.	3	—	—	1	1	—	—	—	—	—	—
	w.	—	—	—	—	—	—	—	—	—	—	—
Ersticken (einschl. Gasvergiftung) .	m.	—	—	—	—	—	1	—	—	1	4	—
	w.	—	—	—	—	—	—	1	1	—	—	—
Erstochen . . . . .	m.	—	—	—	—	1	1	—	—	—	—	—
	w.	—	—	—	—	—	—	—	—	—	—	—
Sonstige Verunglückungsarten .	m.	1	—	—	1	1	2	1	—	1	1	—
	w.	—	—	—	—	—	1	—	—	—	—	—
Zusammen	m.	7	4	1	2	5	15	12	9	9	19	—
	w.	3	2	1	1	—	4	3	2	—	7	—
Insgesamt 1926	m.	10	6	2	3	5	19	15	11	9	26	—
	w.	5	8	3	5	8	12	18	9	18	36	—
1925		5	8	3	5	8	12	18	9	18	36	—

## Wanderungen. Tabelle I.

Jahr	Zugezogene			Wegezogene			Umzüge <sup>1)</sup>
	männlich	weiblich	zusammen	männlich	weiblich	zusammen	
1924	11 125	9 852	20 977	9 402	7 373	16 775	44 864
1925	15 358	12 679	28 037	11 739	9 122	20 861	39 649
1926	12 555	12 060	24 615	11 850	10 211	22 061	47 777

<sup>1)</sup> Die eingetragten Zahlen beziehen sich auf umgezogene Familien und Einzelpersonen zusammen (Fälle). In der Zahl für 1926 sind 8023 Umzüge von Haushaltungen enthalten.

## Wanderungen. Tabelle II.

[101]

Zeit	Zugezogene								insgesamt
	männlich				weiblich				
	bis unter 25 Jahre	25 bis unter 50 Jahre	50 Jahre und darüber	zu- ammen	bis unter 25 Jahre	25 bis unter 50 Jahre	50 Jahre und darüber	zu- ammen	
<b>Jahr 1926</b>									
Januar . . . . .	537	389	44	970	522	317	44	883	1 853
Februar . . . . .	461	375	30	866	784	358	32	1 174	2 040
März . . . . .	546	426	50	1 022	698	350	50	1 098	2 120
April . . . . .	785	374	41	1 200	768	392	55	1 215	2 415
Mai . . . . .	631	409	37	1 077	671	334	42	1 047	2 124
Juni . . . . .	527	390	49	966	584	341	51	976	1 942
Juli . . . . .	465	341	47	853	465	321	60	846	1 699
August . . . . .	573	367	50	990	490	321	38	849	1 839
September . . . . .	563	430	50	1 043	613	361	48	1 022	2 065
Oktober . . . . .	1 094	536	44	1 674	742	430	43	1 215	2 889
November . . . . .	594	386	46	1 026	574	379	50	1 003	2 029
Dezember . . . . .	469	368	31	868	420	272	40	732	1 600
Zusammen 1926	7 245	4 791	519	12 555	7 331	4 176	553	12 060	24 615
1925	9 620	4 999	739	15 358	8 006	4 001	672	12 679	28 037

## Wanderungen. Tabelle III.

[102]

Zeit	Weggezogene								insgesamt
	männlich				weiblich				
	bis unter 25 Jahre	25 bis unter 50 Jahre	50 Jahre und darüber	zu- ammen	bis unter 25 Jahre	25 bis unter 50 Jahre	50 Jahre und darüber	zu- ammen	
<b>Jahr 1926</b>									
Januar . . . . .	454	343	40	837	357	205	35	597	1 434
Februar . . . . .	596	320	31	947	533	278	28	839	1 786
März . . . . .	604	334	39	977	527	337	39	903	1 880
April . . . . .	683	395	40	1 118	613	335	31	979	2 097
Mai . . . . .	726	415	51	1 192	618	326	42	986	2 178
Juni . . . . .	492	342	39	873	498	316	30	844	1 717
Juli . . . . .	684	391	48	1 123	529	334	42	905	2 028
August . . . . .	499	340	45	884	406	288	52	746	1 630
September . . . . .	532	381	49	962	461	289	50	800	1 762
Oktober . . . . .	647	500	63	1 210	576	444	42	1 062	2 272
November . . . . .	577	462	43	1 082	564	401	54	1 019	2 101
Dezember . . . . .	325	283	37	645	295	200	36	531	1 176
Zusammen 1926	6 819	4 506	525	11 850	5 977	3 753	481	10 211	22 061
1925	7 320	3 851	568	11 739	5 639	2 998	485	9 122	20 861

103]

**Fremdenbeherbergung. Tabelle I.**

Gasthofklassen	Zahl der Beherbergungskstätten	Am 1. August vorhandene		Beherbergte Fremde	
		Fremdenzimmer	Fremdenbetten	absolut	in %
<b>Jahr 1926</b>					
Hotels	15	1 064	1 490	145 761	66,82
Gasthöfe einfacher Art	10	195	292	32 391	14,80
Gasthäuser (Gastwirtschaften)	26	173	304	26 308	12,02
Fremdenpensionen	20	80	145	7 982	3,38
Herbergen	3	39	138	6 961	3,18
Zusammen 1926	74	1 551	2 369	218 803	100,00
1925	77	1 601	2 522	233 399	100,00

104]

**Fremdenbeherbergung. Tabelle II.**

Zeit	Es kostete 1 Bett pro Nacht in <i>R.M.</i> in									
	Hotels		Gasthöfen einfacher Art		Gasthäusern (Gastwirtschaften)		Fremdenpensionen		Herbergen	
	Spannung	am häuf.	Spannung	am häuf.	Spannung	am häuf.	Spannung	am häuf.	Spannung	am häuf.
August 1925	3,00—15,00	4,00	2,00—4,00	3,00	1,00—2,50	2,00	1,00—3,50	2,50	0,35—1,00	0,50
" 1926	2,50—15,00	4,00	1,50—4,00	3,00	0,50—3,00	2,00	1,00—3,50	2,50	0,35—1,00	0,50

105]

**Fremdenbeherbergung. Tabelle III.**

Vortrag	Neuzugegangene Fremde <sup>1)</sup>												
	im Monat											im Jahre	
	Jan.	Febr.	März	April	Mai	Juni	Juli	Aug.	Sept.	Okt.	Nov.		Dez.
<b>Jahr 1926</b>													
Gasthofklassen													
Hotels	9120	8196	9539	10699	12810	13559	18341	20116	14498	12128	9480	7225	145761
Gasthöfe einf. Art	1745	1750	2494	2399	2708	2965	4289	4353	3138	2724	1995	1831	32391
Gasthäuser (Gastwirtschaften)	1734	1609	1868	1836	2176	2270	3305	3577	2506	2158	1693	1576	26308
Fremdenpensionen	165	188	217	334	502	786	1597	1721	830	509	330	203	7342
Herbergen	368	415	639	584	643	710	750	688	573	604	523	464	6961
Zusammen 1926	13132	12158	14807	15352	18839	20290	28282	30455	21545	18123	14021	11299	218803
In % d. Gef.-Zahl	6,00	5,56	6,77	7,24	8,61	9,27	12,03	13,92	9,85	8,25	6,11	5,16	100,00
1925	14720	13578	16344	17524	20581	24588	28519	30276	22410	19434	13960	11462	233399
In % d. Gef.-Zahl	6,31	5,82	7,00	7,51	8,82	10,53	12,22	12,87	9,60	8,33	5,88	4,91	100,00

<sup>1)</sup> Nach einer 1920 durchgeführten Auszählung der Übernachtungsdauer der einzelnen Fremden ist festgestellt worden, daß von allen Fremden 64,30 % einmal übernachteten, 19,20 % zweimal, 7,52 % dreimal, 3,39 % viermal, 1,84 % fünfmal, 1,08 % sechsmal, 0,90 % siebenmal und 1,77 % achtmal und öfter.

106]

**Fremdenbeherbergung. Tabelle IV.**

Jahr	Zahl der Fremden, die als Wohnort bzw. Land des Wohnorts angegeben hatten																			
	München	übriges Bayern	Berlin	übriges Deutschland ohne Bayern	Österreich	Ungarn	Große Britanien	Frankreich	Italien	Holland	Belgien	Preußen	Schweden	sonstiges europäisches Ausland	Neuseeland	USA	Südamerika	Asien	Afrika	Australien
1924	15931	58537	17072	100951	3942	481	1129	310	573	915	230	1034	1766	3370	297	99	37	8	5043	
1925	17016	60364	18198	110912	5432	808	1511	417	671	1204	354	1492	2192	6050	336	57	19	15	6351	
1926	16917	52438	17503	99193	7138	994	1784	682	488	1374	461	1700	3444	7698	463	179	82	57	6205	

## V. Wasser, Licht und Kraft.

### Wasserversorgung. <sup>1)</sup> Verteilungsanlagen, Tabelle I.

[107]

Jahr <sup>2)</sup>	Druckrohr- strang	Verteilungs- rohrnetz	Wasser- pfeifen	Absperr- schieber	Grundstücksanschlüsse	
	in laufenden Metern				im Stadtgebiet	außerhalb des Stadtgebietes
1924	84 525	343 439	7 463	2 030	17 769	26
1925	84 525	346 957	7 519	2 046	18 105	20
1926	88 684	374 403	7 698	2 220	18 801	20

<sup>1)</sup> Kanalbau siehe Tabelle 35. <sup>2)</sup> Bestand am Schlusse des Jahres.

### Wasserversorgung. Verteilungsanlagen, Tabelle II.

[108]

Stand am Schlusse des Jahres	Wassermesser	Anschlüsse für hydraulische Aufzüge	Öffentliche Brunnen			Öffentliche Bedürfnis- anstalten mit Wasserspülung <sup>1)</sup>
			Röhren- brunnen	Kunst- brunnen	Pump- brunnen	
1924	16 483	59	139	23	—	15
1925	16 811	59	136	23	—	15
1926	17 536	59	133	23	—	15

<sup>1)</sup> Die Gesamtzahl der öffentlichen Bedürfnisanstalten siehe in Tabelle 135.

### Wasserversorgung. Förderung und Abgabe.

[109]

Jahr	Gesamt- förderung cbm	Davon lieferten in %								Wasser- abgabe cbm	Durchschnittlicher Tagesverbrauch auf den Kopf der Bevölkerung in Liter		
		Manna	die Leitung- leitung	das Pumpwerk					die übrigen An- lagen zusammen		von der ganzen Abgabe	von der Abgabe an Private	von der Abgabe f. öffentl. Zwecke
				Erlenberger	Richters- weiser	Spinnerei	Elzbach	Wächtersberg					
1924	18 298 171	78,08	17,62	2,96	0,69	0,04	0,17	—	0,44	17 446 879	123	83,76	12,12
1925	19 622 899	74,18	17,81	4,92	1,79	0,06	0,19	0,76	0,32	19 065 979	133	92,57	10,89
1926	19 320 784	75,81	16,52	5,01	1,94	0,07	0,13	0,02	0,50	18 696 133	129	91,40	8,78

<sup>1)</sup> Nämlich: Schwabenmühle 1924: — %, 1925: — %, 1926: — %; Großweidenmühle 1924: 0,14 %, 1925: 0,08 %, 1926: 0,15 %; Schönbrunnenleitung 1924: 0,20 %, 1925: 0,19 %, 1926: 0,19 %; Luitpold-  
bain 1924: 0,10 %, 1925: 0,05 %, 1926: 0,16 %.

### Wasserversorgung. Abnehmer.

[110]

Jahr	Von der Wasserabgabe entfallen auf							
	Private		städt. Anstalten		sonstige öffentliche Zwecke <sup>1)</sup>		Selbstverbrauch der Werke und Verlust	
	cbm	in %	cbm	in %	cbm	in %	cbm	in %
1924	11 882 751	68,11	1 867 280	10,70	1 719 865	9,88	1 976 983	11,33
1925	13 258 306	69,34	2 076 470	10,89	1 560 374	8,18	2 170 829	11,39
1926	13 241 240	70,82	2 228 841	11,92	1 271 377	6,30	1 954 675	10,46

<sup>1)</sup> Hierher gehört insbesondere das Wasser zum Besprengen und Reinigen der Straßen, zur Speisung der Röhren- und Kunstbrunnen, sowie das für die öffentlichen Anlagen, Piß- und Aborte, für Feuerlöschzwecke usw. benötigte Wasser.

111]

**Gaswerk.**  
Verteilungsanlagen.

Jahr	Länge des Rohrnetzes m	Abnahmestellen				Angegeschlossene Motoren	
		Gewöhnliche Gasuhren für Beleuchtung, Kochen und Heizen	Selbstmesser	für Motoren	zusammen	Zahl	PS
1924 <sup>1)</sup>	381 334	82 925	20 650	246	103 821	253	1 992
1925 <sup>1)</sup>	383 396	81 778	21 249	235	103 262	244	1 838
1926 <sup>1)</sup>	392 974	81 945	21 775	229	103 949	237	1 774

<sup>1)</sup> Am 1. April.

112]

**Gaswerk.**  
Erzeugung und Verbrauch.

Jahr	Gesamte Gas- erzeugung cbm	Hierzu waren erforderlich			Durchschnittl. Gasausbeute aus 1 t Vergasungs- material cbm	Gasverbrauch (einschl. Verlust) cbm
		Kohlen t	Koks t	Vergasungs- material zusammen t		
1924	39 628 220	89 402,0	10 779,4	100 181,4	395,56	39 694 220
1925	42 394 340	86 469,5	11 316,3	97 786,3	433,54	42 403 340
1926	43 285 140	85 997,5	11 090,1	97 087,6	445,84	43 283 140

113]

**Gaswerk.**  
Verbrauch im einzelnen.

Jahr	Vom Gesamtgasverbrauch entfallen auf									
	Öffentliche Beleuchtung		Städt. Gebäude, Privatbeleuchtung, Beleuchtung der Verkehrsanstalten und für technische Zwecke		Gas-Selbstmesser		eigenen Verbrauch		Verlust (-) bzw. Überschuß (+)	
	cbm	in %	cbm	in %	cbm	in %	cbm	in %	cbm	in %
1924	1 994 042,0	5,02	34 093 225,0	85,30	3 644 871	9,18	795 970	2,01	+833 888,0 <sup>1)</sup>	2,10
1925	3 133 268,9	7,39	33 991 688,0	80,16	5 139 047	12,13	769 215	1,81	+629 878,9 <sup>1)</sup>	1,48
1926	3 470 264,7	8,02	34 023 524,0	78,60	6 374 628	14,73	686 365	1,59	+1271 641,7 <sup>1)</sup>	2,94

<sup>1)</sup> Der Überschuß ergibt sich aus Verschiebungen der Ableszeiten.

114]

**Nebenerzeugnisse der Gasbereitung.**

Jahr	Anfall während des Jahres in Tonnen			
	Koks <sup>1)</sup>	Feinkoks	Teer	Schwefelsaures Ammoniak
1924	55 387,43 <sup>2)</sup>	13 606,20	4 852,6	677,3
1925	58 660,027 <sup>2)</sup>	11 039,180	5 209,7	656,3
1926	56 650,315 <sup>2)</sup>	8 131,34	5 217,2	644,7

<sup>1)</sup> Grobkoks, zerkleinerter Koks und Grieskoks. <sup>2)</sup> Darunter sind 1924: 1625 t, 1925: 1646 t, 1926: 1239,06 t aus Schlacken zurückgewonnener Koks.

**Elektrizitätswerk. Verteilungsanlagen.**

[115

Jahr	Länge des Leitungsnetzes <sup>1)</sup> m	Spannungs-umformer	Anschlüsse						Zähler	Schaltuhren für selbsttätige Treppenbeleuchtung	
			für Licht <sup>2)</sup>		für technische Zwecke <sup>2)</sup>		für öffentliche Beleuchtung				insgesamt KW
			Glühlampen	Bogenlampen	Motoren	sonstige Apparate	Glühlampen	Bogenlampen			
1924/25 <sup>4)</sup>	582 921	1 179 <sup>3)</sup>	564348	71	7 130	12 912	844	—	48 686	42 519	8 332
1925/26 <sup>4)</sup>	630 675	1 294 <sup>3)</sup>	629274	37	7 805	15 414	1 691	—	54 146	52 193 <sup>5)</sup>	9 221
1926/27 <sup>4)</sup>	672 012	1 419 <sup>3)</sup>	725955	—	8 963	19 784	1 579	—	63 588	61 335 <sup>5)</sup>	9 908

<sup>1)</sup> Ein- und Rückleitung ist, weil in einem Kabel enthalten, einfach gemessen. <sup>2)</sup> Unter den Anschlüssen für Licht und technische Zwecke sind auch jene für den Selbstverbrauch des Werkes enthalten. <sup>3)</sup> 1924/25: 949, 1925/26: 1009, 1926/27: 1077 Spannungsumformer für Einphasenstrom, 1924/25: 230, 1925/26: 285, 1926/27: 342 für Drehstrom. <sup>4)</sup> Rechnungsjahr vom 1. April bis 31. März. <sup>5)</sup> Außerdem noch 1925/26: 1933, 1926/27: 2091 Zähler der Bezirksnetze Eibach und Reichelsdorf, die noch an das Fränkische Überlandwerk angeschlossen sind.

**Elektrizitätswerk. Betriebsergebnisse.<sup>1)</sup>**

[116

Rechnungsjahr	Strombezug vom Großkraftwerk Franken KW-Std.	Davon								Verlust	
		Abgabe für Licht		Abgabe für technische Zwecke		Abgabe für Licht und Kraft an Großabnehmer		Abgabe für öffentliche Beleuchtung		KW-Std.	in %
		KW-Std.	in %	KW-Std.	in %	KW-Std.	in %	KW-Std.	in %		
1924/25	24 651 323	7 158 194	29,04	4 224 430	17,14	9 951 676	40,37	365 979	1,48	2 951 044	11,97
1925/26	29 467 593	9 129 272	30,99	3 909 150 <sup>2)</sup>	13,27	12 663 198	42,97	724 596	2,45	3 041 377	10,32
1926/27	32 833 787	9 781 529	29,79	4 283 877	13,05	14 045 517	42,78	1 175 004	3,57	3 547 860	10,81

<sup>1)</sup> Das Kraftwerk des Elektrizitätswerks wurde Mitte Juni 1913 stillgelegt. Der Strombezug erfolgt durch das Großkraftwerk Franken. <sup>2)</sup> Einschließlich 863 273 KW-Std. Abgabe für Licht und Kraft zum Einheitstarif.

**Öffentliche Beleuchtung.<sup>1)</sup>**

[117

Jahr	Straßenbeleuchtung <sup>2)</sup>				Gasglühlampen	Glühlampen	Glühlampen zur Wetterhäuschen- und Uhrenbeleuchtung	Flammen insgesamt	Flammen auf 1000 Einwohner am Jahreschlusse
	Gasglühlampen	Bogenlampen bzw. hochleistung Glühlampen	Glühlampen	Petroleumlampen					
						zur Pflanzbeleuchtung			
1924	4 084	373	313	1	45	—	173	4 989	12,8
1925	6 197 <sup>3)</sup>	784	572	—	42	44	346	7 985	20,1
1926	7 986 <sup>3)</sup>	1 140	662	—	37	44	548	10 417	26,2

<sup>1)</sup> Stand am Schlusse des Jahres nach der tatsächlichen Benutzung. <sup>2)</sup> Einschließlich Beleuchtung der öffentlichen Anlagen und vor öffentlichen Gebäuden. <sup>3)</sup> Es brannten Glühlampen a) 1925: 6153, 1926: 4805 mit je 1 Flamme, b) 1925: 22, 1926: 76 mit je 2 Flammen, c) 1925: — 1926: 1022 mit je 3 Flammen, zusammen 1925: 6175, 1926: 5903 Laternen mit 1925: 6197, 1926: 8023 Flammen. Vorhanden waren bei Jahreschluss 1925: 6286, 1926: 5903 Laternen bzw. Lampen. Darunter sind 48 Pfl. und 1022 Pfl. Pflanzbrenner.

## VI. Öffentliche Sicherheit und Reinlichkeit.

### Sicherheitspolizei.

Jahr	Personalstand am Jahreschluß						Tätigkeit der Schutzmannschaft				
	Polizei- Offiziere	Polizei- kom- missäre (Besold.- Gruppe VII)	Sicher- heits- kom- missäre (Besold.- Gruppe VI)	Polizei- ober- wacht- meister (Besold.- Gruppe V)	Polizei- wacht- meister (Besold.- Gruppe IV)	zu- sammen	Festge- nommene und vor- geführte Personen	Zur Anzeige gebrachte Strafbare Sands- tungen	Davon waren		
									Ber- brechen und Vergehen	Vergehen und Über- tretungen gegen die Reichs- gewerbe- ordnung	Über- tretungen
1924 <sup>1)</sup>	4	30	42	176	354	606 <sup>2)</sup>	5 719	34 147	12 251	1 233	20 663
1925 <sup>3)</sup>	4	37	39	256	308	639 <sup>4)</sup>	6 845	39 403	14 025	1 679	23 702
1926 <sup>5)</sup>	3	36	46	244	290	619 <sup>6)</sup>	7 964	44 190	13 782	1 822	28 586

<sup>1)</sup> Gegenüber dem Sollstande, welcher am 31. Dezember 1924 652 Mann betrug, waren 46 Stellen unbesetzt. — Am 31. Dezember 1924 waren in Nürnberg 26 staatliche Polizeiwachen vorhanden, nämlich für die 24 Schutzmannschafts-Abteilungen, für die berittene Abteilung I und den Hauptbahnhof je 1 Wache. Für den Sicherheitsdienst waren 55 Kundenbezirke und 30 ständige Posten bestellt. <sup>2)</sup> Davon beritten: 1 Polizeikommissär, 1 Sicherheitskommissär, 11 Polizeioberwachmeister, 4 Polizeiwachmeister. <sup>3)</sup> Gegenüber dem Sollstande, welcher am 31. Dezember 1925 652 Mann betrug, waren 13 Stellen unbesetzt. — Am 31. Dezember 1925 waren in Nürnberg 26 staatliche Polizeiwachen vorhanden, nämlich für die 24 Schutzmannschafts-Abteilungen, für die berittene Abteilung I und den Hauptbahnhof je 1 Wache. Für den Sicherheitsdienst waren 55 Kundenbezirke und 32 ständige Posten bestellt. <sup>4)</sup> Davon beritten: 2 Polizeikommissäre, — Sicherheitskommissär, 11 Polizeioberwachmeister, 4 Polizeiwachmeister. <sup>5)</sup> Gegenüber dem Sollstande, welcher am 31. Dezember 1926 652 Beamte betrug, waren 33 Stellen unbesetzt. — Am 31. Dezember 1926 waren in Nürnberg 27 staatliche Polizeiwachen vorhanden, nämlich für die 25 Schutzmannschafts-Abteilungen, für die berittene Abteilung I und den Hauptbahnhof je 1 Wache. Für den Sicherheitsdienst waren 63 Kundenbezirke und 37 ständige Posten bestellt. <sup>6)</sup> Davon beritten: 2 Polizeikommissäre, — Sicherheitskommissär, 9 Polizeioberwachmeister, 5 Polizeiwachmeister.

119]

### Kriminalpolizei.

Jahr	Kriminalbeamte <sup>1)</sup>			Im Jahre ausgeführte Amtshandlungen und zwar						Wert der gestoh- lenen, heraus- geschwindelten und wieder beigebrachten Sachen A.
	Kriminal- kommissäre	Kriminal- sekretäre	Kriminal- assistenten	in Polizei- haft ge- nommene Personen	dem Richter vor- geführte Personen	erledigte Ersuch- schreiben von Be- hörden	an die Staatsan- waltschaft abgegebene Anzeigen insgesamt	darunter Anzeigen wegen		
								schwe- ren Dieb- stahls	ein- fachen Dieb- stahls	
1924	13	34	38	1 763	619	14 574	12 931	664 <sup>2)</sup>	3 556 <sup>3)</sup>	363 304
1925 <sup>4)</sup>	18	46	46	2 160	696	17 903	14 424	523 <sup>5)</sup>	2 987 <sup>6)</sup>	370 088
1926	18	40	29	1 697	665	19 648	20 488	803 <sup>7)</sup>	3 247 <sup>8)</sup>	352 669

<sup>1)</sup> Am Schlusse des Jahres. <sup>2)</sup> Darunter 437 gegen unbekannte Täter, 50 gegen bekannte Täter und 177 Fälle, in denen die Täter erst ermittelt wurden. <sup>3)</sup> Darunter 2035 gegen unbekannte Täter, 768 gegen bekannte Täter und 753 Fälle, in denen die Täter erst ermittelt wurden. <sup>4)</sup> Berichtigt. <sup>5)</sup> Darunter 255 gegen unbekannte Täter, 23 gegen bekannte Täter und 281 Fälle, einschließlich 36 Fällen aus früheren Monaten, in denen die Täter erst ermittelt wurden. <sup>6)</sup> Darunter 1703 gegen unbekannte Täter, 868 gegen bekannte Täter und 416 Fälle, in denen die Täter erst ermittelt wurden. <sup>7)</sup> Darunter 381 gegen unbekannte Täter, 53 gegen bekannte Täter und 461 Fälle, einschließlich 86 Fällen aus früheren Monaten, in denen die Täter erst ermittelt wurden. <sup>8)</sup> Darunter 1698 gegen unbekannte Täter, 921 gegen bekannte Täter und 628 Fälle, in denen die Täter erst ermittelt wurden.



**Anzeigen in Kriminalfällen.**

[120

Gegenstand	Insgesamt erstattete Anzeigen in Kriminalfällen)		Gegenstand	Insgesamt erstattete Anzeigen in Kriminalfällen)	
	1925	1926		1925	1926
Beleidigung von Polizeibeamten b. anderen Beamten	28	587	Diebstahl von bekannten Tätern b. unbekanntem Tätern	1 552	1 977
Widerst. g. d. Staatsgewalt	104	144	Unterschlagung	1 958	2 079
Verbr. w. d. öffentl. Ordnung	190	226	Raub	1 026	1 134
Sittlichkeitsverbrech. u. -vergehen	775	916	Erpressung	9	19
Notzucht	540	618	Begünstigung	16	25
Bäderastie	72	94	Befrug	82	182
Ruppellei	48	41	Untreue	2 564	3 490
Zuhälterei	240	263	Urkundenfälschung	47	52
Mord	35	59	Strafbarer Eigennuß	193	361
Kindsmord	6	30	Wucher	68	67
Abtreibung	2	6	Verbrechen u. Vergehen im Amte	146	313
Totschlag	313	293	Weineid	6	12
Körperverletzung	—	7	Vergehen gegen d. Personenstand	140	295
„ n. Todesfolge	2	12	Brandstiftung	2	3
„ n. fahrlässige	74	620	Gemeingefährliche Verbrechen u. Vergehen	127	21
Freiheitsberaubung	257	490	Falsche Anschuldigung	333	426
Religionsvergehen	1	—	Sonstige Anzeigen	6	17
Sachbeschädigung	303	414	Zusammen	12 732	19 376
Münzverbrechen und -vergehen	208	1 034		26 371	38 682

<sup>1)</sup> D. h. bei Amt, bei der Kriminalabteilung und der Schutzmannschaft erstattete Anzeigen. Im Jahre 1925 wurden 511, 1926: 722 Straftaten von Jugendlichen verübt; im Zustande der Trunkenheit 1925: 321, 1926: 281 Straftaten.

**Innere Sicherheitspolizei.**

[121

Jahr	Ausgewiesene	Verfchubte	In Arbeitshäuser und Erziehungsanstalten Gingeschaffte	Auf Grund des Fürsorgeerziehungsgesetzes Unter-gebrachte	Unter Polizeiaufsicht Gestellte	Nach Verbüßung längerer Freiheitsstrafen hierher Bezwiesene	Vor Ablauf der Strafzeit vorläufig hierher Entlassene
1924	291	1 048	15	465	8	129	—
1925	316	944	19	600	4	171	—
1926	342 <sup>1)</sup>	934	31 <sup>2)</sup>	630	5	140	—

<sup>1)</sup> Darunter 4 auf Grund des Zigeuner- und Arbeitsscheuengesetzes 1926. <sup>2)</sup> Darunter 3 auf Grund des Zigeuner- und Arbeitsscheuengesetzes 1926.

**Erkennungsdienst.**

[122

Jahr	Personalstand	Her- gestellte Bild- abzüge	Photo- graphierte Personen	Neu aufge- nommene Finger- abdrücke	Kontroll- Finger- abdrücke	Finger- abdruckarten in der Sammlung	Ermitlung des Täters auf Grund der	
							Fingerabdrücke am Tatort	registrierten Fingerabdruckarten
1924	6	4 815	833	3 593	3 038	38 736	70	77
1925	6	10 539	1 405	2 454	2 173	41 489	113	79
1926	6	9 424	1 326	2 381	2 242	44 111	87	82

**Sittenpolizei.**

[123

Jahr	Am Schluß des Jahres vorhandene					Im Jahre ausgeführte Amtshandlungen, und zwar			
	Beamte	Kriminalkommissäre (Gruppe VII)	Kriminalsekretäre (Gruppe VI)	Kriminalassistenten	Kriminaloberwachtmänner	in Polizeihaft ge- nommene Personen	dem Richter vorgeführte Personen	erledigte Erfuch- schreiben von Behörden	von der Sittenpolizei behan- delte und an die Staatsanwaltschaft abgegebene Strafanzeigen
1924	3	3	3	8	4	1 264	322	2 188	1 968
1925	3	3	3	7	4	1 198	306	3 460	2 100
1926	3	3	5	12	—	1 134	273	3 632	2 119 <sup>1)</sup>

<sup>1)</sup> Nämlich 342 Anzeigen wegen Gewerbsunzucht, 36 wegen Übertretung sittenpol. Vorschriften, 20 wegen Übertretung d. Art. 67 BStGB., 330 wegen Konkubinat, 19 wegen Gauferei, 263 wegen Ruppellei, 59 wegen Zuhälterei, 29 wegen Verh. i. geschl.-tr. Zustand, 68 wegen Blutschande, 293 wegen Abtreibung, 41 wegen Bäderastie, 94 wegen Notzucht, 160 wegen sonstiger Sittlichkeitsverbrechen, 322 wegen sonstiger Sittlichkeitsvergehen, 4 wegen Entführung, 13 wegen Verführung, 7 wegen Ehebruchs, 15 wegen färl. Beleidigung, 4 wegen falscher Anschuldigung.

124]

**Gewerbepolizei.**

Tabelle I.

Jahr	In Fabriken und sonstigen Betrieben <sup>1)</sup> hinsichtlich der Arbeiterschutzbestimmungen			Sonntagsruhe			Erteilte Genehmigungen von gewerkschaftlichen Betrieben <sup>4)</sup>	Ausgestellte		
	vorge-nommene Kon-trollen	veranlaßte		Außerordent-liche Kon-trollen <sup>2)</sup>	Ver-warnungen	Straf-anzeigen <sup>3)</sup>		Jagdarten	Schuß-gewehrscheine	Sicherarten
		Beau-stau-dungen	Straf-anzeigen							
1924	1 921	970	—	700	18	—	222	686	35	429
1925	1 634	794	—	987	11	—	646	778 <sup>5)</sup>	32	505
1926	2 047	889	1	2 657	42	2	695	806 <sup>5)</sup>	35	511

<sup>1)</sup> Außer Fabriken kommen in Betracht: Werkstätten mit Motorbetrieb, einschließlich der Wäschefabriken, Betriebe zur Verarbeitung von Tierhaaren und Borsten, Buchdruckereien, Steinmetzbetriebe, Kleidermacheien, sowie Gast- und Schankwirtschaften. Bezüglich der Nachschau in Bäckereien siehe Tabelle „Lebensmittellkontrolle“. <sup>2)</sup> Wird auch noch von der Schutzmannschaft überwacht. <sup>3)</sup> Durch die Schutzmannschaft wurden 1925: 336, 1926: 377 Anzeigen, darunter 1925: 28, 1926: 34 wegen unbefugten Verkaufs von Tabak, Zigarren und Zigaretten erstattet. <sup>4)</sup> In Betracht kommen Anlagen gemäß § 16 der R.G.D. (1926: 9 Genehmigungen), sowie gemäß § 33 der R.G.D., betreffend die Genehmigung von Gast- und Schankwirtschaften, Branntwein-Kleinhandel und Ausschank (1926: 686 Genehmigungen). <sup>5)</sup> Außerdem 1925: 24, 1926: 26 Jagdarten für staatliche Verwaltungsjagden.

125]

**Gewerbepolizei.**

Tabelle II.

Vortrag	Stand am Schlusse 1925	Im Jahre 1926		Stand am Schlusse 1926
		wurden neu errichtet	sind eingegangen <sup>1)</sup>	
Gastwirtschaften . . . . .	97	2	17	82
Schankwirtschaften mit Ausschank von Branntwein . . . . .	121	36	—	157
Schankwirtschaften ohne Ausschank von Branntwein . . . . .	1 322	66	16	1 372
Branntweinausschank allein . . . . .	199	4	—	203
Kleinhandel mit Branntwein oder Spiritus . . . . .	297	93	1	389
Ausschank nicht geistiger Getränke . . . . .	273	43	—	316
Flaschenbierhandlungen . . . . .	342	223	42	523

<sup>1)</sup> Polizeiliche Schließungen von Wirtschaften fanden im Jahre 1925: 2, 1926: 12 statt.

126]

**Gewerbepolizei.**

Tabelle III.

Jahr	Gewerbelegitimationsarten		Wandergewerbescheine			Hausierscheine		Druckschriften-scheine <sup>1)</sup>		Ausgestellte	
	ausge-fertigt	verfagt	aus-gestellt	aus-gelehnt	verfagt	aus-gestellt	verfagt	aus-gestellt	verfagt	Gist-scheine	Arbeits-bücher
1924	4 831	38	573	128	27	542	15	112	2	26	5 531
1925	4 609	25	559	176	43	610	32	152 <sup>2)</sup>	—	48	5 433
1926	4 272	31	530	167	22	763	31	137 <sup>2)</sup>	—	44	4 433

<sup>1)</sup> Die Druckschriftenscheine werden seit November 1923 von der Polizeidirektion Nürnberg-Fürth ausgestellt. <sup>2)</sup> Außerdem 1925: 6, 1926: 8 von der Polizeidirektion Nürnberg-Fürth ausgestellte Wandergewerbescheine für Druckschriften.

**Gewerbepolizei. Tabelle IV.**

[127

Vortrag	1925	1926	Vortrag	1925	1926
I. In der städt. Fabrik- eichanstalt <sup>1)</sup> wurden geeicht: Wein- und andere Fässer Bierfässer . . . . . Eichungen zusammen	3 186 12 818 16 004	2 756 15 726 18 482	Bezüglich Einhaltung der Vorschriften über die eichpflichtigen Maße u. Gewichte vorgenommene Kontrollen . . . . .	1 263	1 612
II. In den privaten Eich- anstalten der Frei- herrl. von Lucher'schen, Reiß-Brauerei u. Brau- haus Nürnberg wurden geeicht: Bierfässer . . . . .	39 094	35 489	Dabei ergaben sich: Beanstandungen . . . . . Strafanzeigen . . . . . Außerdem Anzeigen durch die Schutzmannschaft . . . . .	697 — 39	755 1 28

<sup>1)</sup> Die staatlichen Eichämter können bezüglich der Stückzahl der geeichten Meßgeräte keine näheren Angaben machen, da dort Statistiken nicht mehr geführt werden.

**Sonstige Polizeifachen.**

[128

Jahr	Ausgestellte		Gemeldete Gegenstände		Erteilte Genehmigungen			An- meldungen
	Reise- pässe	Paßkarten	verloren	gefunden	für Polizei- stundenver- längerungen	für öffent- liche Tanz- musiken	für Ständchen	für geschl. Tanzmusiken
1924	12 793	—	3 822	5 428	395	1 224	388	.
1925	15 370	—	3 040	5 787	1 398	1 527	351	.
1926	12 191	—	3 025	5 416	4 946	2 586	288	2 672

**Feuerlöschwesen.**

[129

Jahr	Personal <sup>1)</sup>		Auf den Wachen berei- tstehende bespannbare Geräte und Kraftfahr- zeuge	Schläuche  m	Lösch- wasser- pumpen	Auto- matisch Feuer- melder	Alarm- glocken	Sprech- stellen der städt. Telephon- anlage <sup>4)</sup>
	der städt. Berufs- Feuer- wehr <sup>2)</sup>	der frei- willigen Feuer- wehren <sup>3)</sup>						
1924	167	960	22 <sup>5)</sup>	11 050	2 502	216	253	320
1925	175	1 002	22 <sup>5)</sup>	13 800	2 605	229	246	326
1926	175	1 035	22 <sup>5)</sup>	12 930	2 622	251	240	307

<sup>1)</sup> Am Schlusse des Jahres. <sup>2)</sup> Ausschließlich der Turmwächter. <sup>3)</sup> Es sind dies 1926: 23 frei-  
willige Feuerwehren und 3 Fabrikfeuerwehren. <sup>4)</sup> Die von der staatlichen unabhängige städtische  
Telephonanlage dient hauptsächlich polizeilichen und Betriebszwecken, aber auch dem Feuermelde-  
wesen. <sup>5)</sup> Darunter 1924 und 1925 je 16, 1926: 19 Kraftfahrzeuge.

**Brände.**

[130

Jahr	Brände <sup>1)</sup>	Darunter Brände innerhalb des Stadtgebiets	Unter den Bränden innerhalb des Stadt- gebiets waren			Fälle, in denen		Außerdem Fälle von blindem Alarm
			Groß- feuer	Mittel- feuer	Klein- feuer	Hilfe geleistet wurde	die Brände beim Eintreffen der Feuerwehr gelöscht waren	
1924	215	212	27	38	147	152	60	46
1925	262	262 <sup>2)</sup>	29	35	198	188	74	70
1926	195	194 <sup>3)</sup>	17	30	147	134	60	67

<sup>1)</sup> Soweit die Feuerwehr ausgerückt ist. <sup>2)</sup> Darunter Fabrik- und Lagerhausbrände 1925: 30,  
1926: 20; Werkstättenfeuer 1925: 24, 1926: 22; Dachstuhlfeuer 1925: 7, 1926: 11; Zimmerbrände  
1925: 74, 1926: 50; Zwischengebäldefeuer 1925: 14, 1926: 14; Kellerbrände 1925: 28, 1926: 18;  
Raminbrände 1925: 37, 1926: 23; Soppendarrenbrände 1925: 1, 1926: —; Feuer im Freien, Wald-  
brände usw. 1925: 47, 1926: 36. Die Ursache bildete: Brandstiftung 1925: in 7, 1926: in 5 Fällen;  
Fahrlässigkeit 1925: in 105, 1926: in 59 Fällen; fehlerhafte und gefährliche Anlagen 1925: in 49,  
1926: in 44 Fällen; Selbstentzündung 1925: in 39, 1926: in 23 Fällen; Explosion 1925: in 7,  
1926: in 9 Fällen; sonstige und unbefannte Ursachen 1925: in 55, 1926: in 54 Fällen.

131]

**Blitzableiter und Saalaufsicht.**

Jahr	Blitzableiter <sup>1)</sup>				Kontrollen von Sälen auf Feuersicherheit <sup>2)</sup>		
	auf Kultusgebäuden	auf städt. und Stiftungsgebäuden	auf Privatgebäuden	zusammen	wurden ausgeführt	davon führten zu	
						Straf- anzeigen	Verwar- nungen
1924	43	230	1 901	2 174	4 185	9	21
1925	44	230	1 932	2 206	4 945	9	9
1926	48	245	2 201	2 494	4 874	3	11

<sup>1)</sup> Die auf Staatsgebäuden und auf Gebäuden mit Staatstelephonständern angebrachten Blitzableiter sind nicht mitgezählt. <sup>2)</sup> Die Saalaufsicht ist mit 1. XI. 1923 an die Polizeidirektion Nürnberg-Fürth übergegangen.

132]

**Straßenreinigung. Tabelle I.**

Jahr	Beschäftigte Personen <sup>1)</sup>	Vorhandene Geräte								Sprengwasserpfeifen <sup>2)</sup>
		Rehrmaschinen	Stiereneisenwagen, Schotterwagen	Abfuhrwagen, bespannte	Hand- u. Karren	Schneepflüge		Sprengwagen, bespannte	Handsprengrwagen	
						ge- wöhnliche	um- stellbare			
1924	238	10	23	23	269	3	34	35	22	4 732
1925	238	10	23	21	273	3	34	35	22	4 769
1926	244 <sup>3)</sup>	12 <sup>4)</sup>	23	21	271	3	33 <sup>5)</sup>	32 <sup>6)</sup>	21	4 811

<sup>1)</sup> Außer dem Verwaltungspersonal. <sup>2)</sup> In Betrieb befindliche zum Sprengen der Straßen und zum Füllen der Wagen. <sup>3)</sup> Hierunter 12 nur vorübergehend eingestellte Arbeiter. <sup>4)</sup> 9 Rehrmaschinen für Pferdebetrieb, 2 Motor-Straßenkehrmaschinen, 1 Rehrmaschine für Handbetrieb. <sup>5)</sup> Hierunter 1 Anhängeschneepflug für Kraftwagenbetrieb. <sup>6)</sup> Außerdem 2 zum Kraftwagenpark gehörende Automobilsprengrwagen.

133]

**Straßenreinigung. Tabelle II.**

Zeit	Gesamte Straßenreinigungsfäche qm	Davon waren zu reinigen auf Kosten				Beteiligte Privatgrundstücke am Schlusse des Jahres	Beschäftigte Personen (ohne Verwaltungspersonal)
		Privater qm	der Stadtgemeinde <sup>1)</sup> qm	der Staats- und Militärbehörden qm	der Kirchenverwaltungen und anderer öffentl. Körperschaften qm		
1. I. 1925	3 302 500 <sup>2)</sup>	2 213 114	923 925	129 314	36 147	rd.: 15 970	238
1. I. 1926	3 327 689	2 230 646	929 234	131 085	36 724	rd.: 16 150	238 <sup>3)</sup>
1. I. 1927	3 498 908	2 347 433	965 672	145 612	40 191	rd.: 16 518	244 <sup>3)</sup>

<sup>1)</sup> Und auf Kosten von Wohlthätigkeitsstiftungen. <sup>2)</sup> Die Gesamtreinigungsfäche erhöhte sich infolge Einziehung des Vorortes Mägeldorf zum Zwangsreinigungsgebiet. <sup>3)</sup> Hierunter 1925 und 1926 je 12 vorübergehend beschäftigte Arbeiter.

## Grubentleerung.

[134

Jahr	Entleerte Abortgruben	Inhalt der entleerten Gruben cbm	Abgefahrene Fuhrten	Fäkalienlieferung					Eisenbahnwagen für Fäkalienpreis (aus dem Gehalt des Jahres)	Darunter stadt-eigene Wagen
				Eisenbahnwagenladungen				an Einzellebster		
				Fuhrten <sup>1)</sup>	an städt. Sammelgruben <sup>2)</sup>	an private Sammelgruben <sup>3)</sup>	zusammen			
1924	15 996	77 872	64 894	7 611	670	198	440	1 308	47	29
1925	16 347	78 246 <sup>4)</sup>	65 205	9 435	548	163	1 189	1 900	48	29
1926	17 148	81 402 <sup>4)</sup>	67 835	10 042	584	119	2 403	3 106	45	28

<sup>1)</sup> Lieferung an die städt. Vorortssammelgruben bei Schnepfenreuth und bei Stein. <sup>2)</sup> Zu Bach und Raitersath. <sup>3)</sup> Zu Frauenaurach, Petersaurach, Neunkirchen a. Br., Laubendorf, Unterferrieden, Allersberg, Neuenstedelsau, Heilsbrunn, Ekersmühlen, Großhabersdorf und Hausen. <sup>4)</sup> Vom Inhalt wurden in Sammelgruben untergebracht 1925: 18 148 cbm, 1926: 18 799 cbm, und unmittelbar an Käufer abgegeben 1925: 37 400 cbm, 1926: 46 720 cbm; wertlos waren 1925: 22 698 cbm, 1926: 15 883 cbm.

## Grubenaufsicht, Klärgruben, Bedürfnisanstalten.

[135

Jahr	Grubenaufsicht		Neu- und Umbauten von Gruben <sup>1)</sup> waren zu überwachen	Vorhandene Klärgruben bei Schluß des Jahres <sup>2)</sup>	Öffentliche Bedürfnisanstalten mit Aborten <sup>3)</sup>	Öffentliche Bißorte
	Untersuchte Abortgruben	Darunter beanstandet				
1924	14 301	66 <sup>4)</sup>	99 <sup>4)</sup>	3 110	14	52
1925	14 035	125	144	3 213	14 <sup>4)</sup>	49 <sup>5)</sup>
1926	14 998	156	110	3 305	14 <sup>4)</sup>	47 <sup>5)</sup>

<sup>1)</sup> Einschließlich Dung- und Sammelgruben; Sammelgruben waren vorhanden Ende 1925: 680, 1926: 745; Dunggruben 1925: 1414, 1926: 1429. <sup>2)</sup> Außerdem Ende 1925: 53, 1926: 57 biologische Klärgruben; 1925: 2, 1926: 2 Kläranlagen System „Emscherbrunnen“ und 1925: 35 Frischwasserkläranlagen, und zwar 23 Dyckerhoff & Widmann, 4 Hummel-Baumann, 2 Dorf Müller-Westen, 6 Dms, 1926: 54 Frischwasserkläranlagen, und zwar 38 Dyckerhoff & Widmann, 4 Hummel-Baumann, 2 Dorf Müller-Westen, 10 Dms. <sup>3)</sup> über öffentliche Bedürfnisanstalten mit Wasserpflüfung siehe Tabelle 108. <sup>4)</sup> 1925: 12, 1926: 12 Anstalten verpachtet, 1925: 2, 1926: 2 geschlossen. <sup>5)</sup> Abgebroschen wurden 1925: 3, 1926: 2, verlegt 1925: 2, 1926: 2. <sup>6)</sup> Berichtigt.

## Hauskehrichtabfuhr.

[136

Jahr <sup>1)</sup>	Bestand am Schluß des Jahres <sup>2)</sup>					Betrieb im Laufe des Jahres		
	Teilnehmer	Kochstellen	Rehrichteimer zu			Abfuhrwagen <sup>3)</sup>	Geleistete Fuhrten	Abgefahrener Kehricht cbm
20 l	30 l	40 l						
1924	14 559	83 205	76 724	9 080	4 862	35	23 520	94 080
1925	15 366	85 028	78 622	9 191	4 862	35	24 128	96 512
1926	15 910	86 935	80 565	9 264	4 860	35	24 374	97 496

<sup>1)</sup> Ab 1. Oktober 1922 erfolgt die Berechnung der Hauskehrichtabfuhrgebühren nicht mehr nach Einern, sondern auf Grund der Haussteuerverhältniszahl; die Sätze für die Jahresgebühr sind ab 1. Januar 1924 folgende: für die ersten 20 000 der Verhältniszahl = 8‰, für die weiteren 10 000 = 6‰, für die weiteren 10 000 = 4‰, für die weiteren 10 000 = 2‰ und für die weiteren Beträge = 1‰; ab 1. April 1925: für die ersten angefangenen oder vollen 20 000 M des Mietwertes 10‰, für die nächsten angefangenen oder vollen 10 000 M 7,5‰, für die nächsten angefangenen oder vollen 10 000 M 5‰, für die nächsten angefangenen oder vollen 10 000 M 2,5‰ und für die weiteren Beträge = 1‰. <sup>2)</sup> Einschließlich der städtischen Gebäude. <sup>3)</sup> Soweit durchschnitlich in Betrieb.

## VII. Landwirtschaft und Viehhaltung.

137]

### Landwirtschaftliche Anbauflächen.

Jahr	Unbauflächen <sup>1)</sup> in ha für									vorbezeichnete Anbauflächen zusammen
	Weizen	Roggen	Safer	Gerste	Winter- speiz und sonstige Getreide- arten	Kartoffeln	Futter- rüben	Wiesen	Klee, Luzerne	
1924	250	752	206	151	—	600	183	827	44	3013
1925	248	747	201	143	—	617	322	831	44	3153
1926	239	737	189	151	—	625	321	817	51	3130

<sup>1)</sup> Schätzung für alle innerhalb des Stadtgebietes gelegenen Anbauflächen ohne Rücksicht darauf, ob die Eigentümer im Gemeindebezirk wohnen oder nicht.

138]

### Ernteschätzung 1926.

Flurbezirk	Mutmaßlicher Durchschnittsernte-Ertrag vom Tagewert in Zentnern							
	Winter- weizen	Sommer- weizen	Winter- roggen	Sommer- roggen	Winter- gerste	Sommer- gerste	Gemenge aus Getreide- arten	Kartoffeln
<b>Jahr 1925</b>								
Durchschnitt für die Gesamtstadt pro Tagw.	7,8	7,8	7,4	6,7	7,9	6,8	—	50
Mutmaßlicher Gesamt-ertrag in der Stadt . . . . .	5 049	765	15 887	634	208	2 739	—	92 518
<b>Jahr 1926</b>								
Erlenstegen . . . . .	6	—	6	—	—	5	—	40
Spitalhof, Schafhof . . . . .	6	—	6	5	—	5	—	45
Schoppershof . . . . .	8	—	—	—	—	7	—	50
Gärten h. d. B. . . . .	8	8	8	7	8	7	—	50
Großreuth h. d. B. . . . .	8	8	8	—	—	7	—	50
Kleinreuth h. d. B. . . . .	9	9	9	—	9	8	—	60
Wegendorf . . . . .	9	—	9	—	—	8	—	70
Schniegling . . . . .	9	—	9	—	—	8	—	60
St. Johannis . . . . .	8	—	8	7	8	6	—	50
Sündersbühl . . . . .	8	—	8	7	8	6	—	50
St. Leonhard . . . . .	6	—	6	—	—	6	—	45
Schneinau . . . . .	8	—	8	—	8	7	—	50
Großreuth b. Schw. . . . .	8	—	8	—	—	—	—	50
Kleinreuth b. Schw. . . . .	9	—	8	8	8	—	—	50
Höfen . . . . .	6	—	6	—	—	5	—	—
Gebersdorf . . . . .	—	—	6	—	—	—	—	40
Gibitzenhof . . . . .	—	—	5	—	—	—	—	40
Gleißhammer . . . . .	8	—	5	—	—	5	—	40
Mögeldorf . . . . .	8	—	6	5	—	8	—	40
Ziegelstein . . . . .	9	—	10	—	—	9	—	50
Röthenbach b. Schw. . . . .	5	5	5	5	—	5	—	45
Sibach . . . . .	6	—	5	—	—	9	—	45
Reichelsdorf . . . . .	10	—	10	—	—	9	—	60
Mühlhof-Krottenbach . . . . .	9	8	9	8	9	8	—	60
Almoshof . . . . .	9	9	9	8	—	8	—	60
Lohe . . . . .	9	9	9	9	9	8	—	60
Schnepfenreuth . . . . .	—	—	5	—	—	5	—	40
Betzabelshof . . . . .	9	8	9	8	—	8	—	60
Buch . . . . .	—	—	—	—	—	—	—	—
Durchschnitt für die Gesamtstadt pro Tagw. . . . .	7,0	8,0	7,4	7,0	8,4	7,0	—	50
Mutmaßlicher Gesamt-ertrag in der Stadt . . . . .	4 929	732	15 788	547	251	2 910	—	93 816

## Viehzahlungen.

[139]

Zeitpunkt der Zählung	In der Stadt und im Vieh- und Schlachthof vorhanden gewesene											
	niederherbe Gauß- haltungen	Pferde (ohne Militär- pferde) <sup>1)</sup>	Esel, Maultiere und Maultiere	Rindvieh	Schafe	Schweine (einschl. Ferkel)	Pögel	Gänse	Enten	Hühner	Seerindern	Bienenstöcke
1. Dezember 1924 . .	7 082	2 072	.	2 940	1 059	3 968	4 908	2 816	1 199	63 891	.	.
Darunter im Vieh- u. Schlachthof . . . .	6	—	.	106	225	888	—	9	10	83	.	.
1. Dezember 1925 . .	7 101	2 604	35 <sup>2)</sup>	3 210	873	2 738	3 556	2 178	1 301	59 416	6 936	1 811
Darunter im Vieh- u. Schlachthof . . . .	5	—	—	336	137	303	—	—	6	86	—	—
1. Dezember 1926 . .	5 942	2 672	.	3 066	1 254	3 653	2 957	2 351	1 436	56 175	.	1 882
Darunter im Vieh- u. Schlachthof . . . .	4	—	.	145	35	335	—	—	—	74	.	—

<sup>1)</sup> Als Militärpferde gelten alle zu militärischen Zwecken gehaltenen Pferde, für deren Verpflegung die Militärbehörde aufkommt. Auch die von der Seeresverwaltung ausgeliehenen Pferde gelten als Militärpferde. <sup>2)</sup> Darunter 15 Esel.

## Milchversorgung.

[140]

Tabelle I.

Jahr	Milchzufuhr		Hier erzeugte Milch		Zufuhr und Selbst- erzeugung zusammen Str.	Milch- Ausfuhr Str.	Zur Verfügung bleibende Milch Str.
	durch die Bahn Str.	von auswärts auf Land- straßen Str.	zusammen Str.	Darunter von dem Selbsterzeugern verbraucht			
1924	34 138 426	1 784 695	1 454 987	980 564	37 378 108	842 097	36 536 011
1925	38 300 130	6 651 272	1 929 755	1 004 120	46 881 157	1 501 393	45 379 764
1926	33 400 008	11 494 149	2 482 730	1 373 425	47 376 887	1 110 162	46 266 725

## Milchversorgung.

[141]

Tabelle II.

Jahr	Durch die Milchzentrale und Genossenschaftsmolkerei verarbeitete Milchmenge Str.	Dabei gewonnene(r)		Durch die Milchzentrale und Genossenschaftsmolkerei abgegebene Milch Str.
		Quart Pfd.	Butter Pfd.	
1924	1 472 343	266 399	91 097,0	33 533 156
1925	4 172 851	442 530,5	246 747	39 965 518
1926	5 382 043	560 837	233 628,5	39 442 735

## VIII. Märkte, Preise, Löhne und Verbrauch.

142]

### Märkte und Messen.

Ort und Art des Verkehrs	1925	1926
An jedem Samstag (Markttag mit stärkstem Marktverkehr) waren durchschnittlich auf dem Großmarkt ständige Verkäufer	200	254
nicht ständige Verkäufer	45	60
auf dem Hauptmarke <sup>1)</sup> ständige Verkäufer	400	380
nicht ständige Verkäufer	50	50
auf dem Spitalplatz ständige Verkäufer	30	30
nicht ständige Verkäufer	190	150
auf dem Obstmarke ständige Verkäufer	55	50
nicht ständige Verkäufer	15	15
auf den Nebemärkten ständige Verkäufer	60	60
In der Markthalle am Hauptmarkt Verkaufsplätze	43	41
davon am Jahreschlusse vermietet	41	40
In der Markthalle am Trödelmarkt Verkaufsplätze	88	88
davon am Jahreschlusse vermietet	52 <sup>2)</sup>	50 <sup>2)</sup>
gegen Tagesgebühr überlassen	25 <sup>3)</sup>	25 <sup>4)</sup>
In der Markthalle am Trödelmarkt wurden abgewogen Gegenstände gegen Bezahlung	1 147	1 337
Auf dem Großmarkt wurden Gegenstände abgewogen	3 262	1 647
Zum Christbaummarkt wurden gebracht Christbäume	76 630	110 871
Auf der Ostermesse waren Verkäufer	262	234
Auf der Herbstmesse waren Verkäufer	239	210
Auf dem Christmarkt waren Verkäufer	231 <sup>5)</sup>	235 <sup>5)</sup>
In der Obstlagerhalle (Vorderer Spitalhof 11/13) vermietete Lagerräume		
an ständige Händler	65	78
an nicht ständige Händler	25	22
Den Straßenhandel mit Marktwaren <sup>4)</sup> haben ausgeübt Händler auf ständigen Plätzen durchschnittlich	—	70
„ im Umherziehen durchschnittlich	—	150

<sup>1)</sup> Der Bittnalienmarkt wurde am 1. September 1926 auf den unteren Obstmarkt verlegt. <sup>2)</sup> 1925: an 25, 1926: an 25 Verkäufer. <sup>3)</sup> 1925: an 900, 1926: an 950 Verkäufer. <sup>4)</sup> Die Sachbehandlung für den „Straßenhandel mit Marktwaren“ wurde am 15. Februar 1926 dem Markt- und Messegam übertragen. <sup>5)</sup> Der Christmarkt fand 1925 und 1926 auf dem Gewerbemuseumspatz statt.

143]

### Hopfenmarkt. Tabelle I.

Jahr	Zahl der Ballen <sup>1)</sup> , die umgesetzt wurden im						
	Septemb.	Oktober	November	Dezember	Januar	Februar	März
1924/25	7 350	2 700	2 070	2 500	2 685	1 000	1 085
1925/26	3 800	1 870	1 280	755	685	445	448
1926/27	2 030	1 430	1 065	590	1 250	410	585

<sup>1)</sup> Der Ballen ist mit 100 kg anzunehmen.

144]

### Hopfenmarkt. Tabelle II.

Vortrag	1 Zentner Hopfen kostete durchschnittlich .... RM im				
	September	Oktober	November	Dezember	Januar
<b>Jahr 1926/27</b>					
Markthopfen	475	475	475	475	480
Gebirgshopfen, Aischgründer	490	480	480	480	500
Hallertan ohne Siegel	500	500	500	500	500
Hallertan mit Siegel	575	575	575	575	575
Spalter Land	600	600	600	600	600
Württemberg	550	550	550	550	550



**Viehmarkt.** Zufuhr des Marktviehs.

[145

Zeit	Zufuhr von									Zufuhr zusammen
	Ochsen	Kühen	Stieren	Kälbern	Kälbern	Schafen	Ziegen <sup>1)</sup>	Schweinen	Span- ferkeln	
<b>Jahr 1926</b>										
Januar . . . . .	1 644	1 717	382	875	3 453	3 944	14	10 290	13	22 332
Februar . . . . .	1 408	1 538	323	815	3 330	2 024	15	9 755	6	19 214
März . . . . .	1 943	1 939	434	1 062	4 138	2 734	23	12 122	10	24 405
April . . . . .	1 286	1 722	381	829	4 012	1 329	37	10 688	2	20 286
Mai . . . . .	1 355	1 817	394	838	5 421	1 555	23	12 402	1	23 806
Juni . . . . .	1 577	2 025	598	1 177	4 873	1 937	12	10 380	—	22 579
Juli . . . . .	1 484	1 607	472	1 006	5 494	2 222	19	11 108	4	23 416
August . . . . .	1 478	1 851	630	1 066	5 122	3 316	19	12 802	51	26 335
September . . . . .	1 359	1 627	534	804	4 291	3 155	15	11 466	252	23 503
Oktober . . . . .	1 313	1 733	554	950	3 560	4 244	27	11 416	1 536	25 333
November . . . . .	1 232	1 836	507	872	2 990	3 857	39	11 681	637	23 651
Dezember . . . . .	1 205	1 560	473	696	3 254	3 414	21	10 933	298	21 854
Zusammen	17 284	20 972	5 682	10 990	49 938	33 731	264	135 043	2 810	276 714
Außerdem geschlachtet eingeführt . . . . .	—	—	—	—	10 679	125 <sup>2)</sup>	20	3 458	147	14 429
<b>Insgesamt 1926</b>	17 284	20 972	5 682	10 990	60 617	33 856	284	138 501	2 957	291 143
1925 zusammen	18 574	20 444	5 391	13 051	48 881	46 016	272	133 293	854	286 776
Außerdem geschlachtet eingeführt . . . . .	—	—	—	—	12 268	442 <sup>2)</sup>	16	4 218	81	17 025
<b>Insgesamt 1925</b>	18 574	20 444	5 391	13 051	61 149	46 458	288	137 511	935	303 801

<sup>1)</sup> Ohne die zu Markt gebrachten geschlachteten Geißlein (1925: 3730, 1926: 3929 Stück), Sauglämmer, 1925: 31, 1926: 6 Stück. <sup>2)</sup> Darunter 1925: 3184, 1926: 2598 Sauglämmer.

**Viehmarkt.** Verbleib des Marktviehs.<sup>1)</sup>

[146

Jahr	Großvieh				Kleinvieh									
	ausgeführt nach		in der Stadt ver- blieben		Kälber		Schafe <sup>2)</sup>		Schweine <sup>2)</sup>		Ziegen			
	Bayern	außer Bayern	in der Stadt ver- blieben	ausgeführt nach	Bayern	außer Bayern	in der Stadt ver- blieben	ausgeführt nach	Bayern	außer Bayern	in der Stadt ver- blieben	ausgeführt nach	Bayern	außer Bayern
1924	31 026	12 357	7 174	57 572	1 051	329	41 053	697	—	107 129	7 395	—	353	20
1925	34 078	13 710	9 675	59 750	1 399	—	45 757	701	—	125 478	12 895	73	278	10
1926	34 066	11 481	9 381	58 905	1 685	27	33 520	236	—	132 548	8 892	18	283	1

<sup>1)</sup> Ausschließlich des Stallbestandes am Ende des Jahres. <sup>2)</sup> Einschl. Lämmer. <sup>3)</sup> Einschl. Ferkel.

**Sonstige Fleischzufuhr in die Stadt.**

[147

Jahr	Von den in bereits geschlachtetem Zustand zum Viehhof gebrachten Tieren kamen in die Stadt							Zum Verbrauch be- stimmte Sendungen von Fleisch und Fleischwaren <sup>1)</sup> kg
	Großvieh- stücke	Kälber	Schafe	Ziegen	Geißlein	Schweine	Pferde	
1924	304 <sup>1/4</sup>	321	18	4	33	308 <sup>2)</sup>	320 <sup>2/4</sup>	1 300 978,5
1925	207	8 <sup>1/2</sup>	—	1	—	3 <sup>1/2</sup>	210 <sup>2/4</sup>	3 319 307,5
1926	202	1 <sup>1/2</sup>	—	—	2	—	225 <sup>1/4</sup>	2 931 532,10

<sup>1)</sup> Soweit sie durch den Schlachthof gegangen sind, und zwar einschl. der Pferdefleischsendungen: 1925: — kg, 1926: — kg Pferdefleisch und 1925: 3 265 414,5 kg, 1926: 2 897 019,50 kg vom Aus-  
land eingeführte Fleischwaren. <sup>2)</sup> Einschließlich 1925: —, 1926: — Ferkel.

148]

**Schlachthof.** Schlachtungen nach Monaten <sup>1)</sup>.

Zeit	Es wurden geschlachtet											
	Döfzen	Kühe	Stiere	Rinder	Kälber	Schafe <sup>2)</sup>	Ziegen <sup>2)</sup>	Schweine	Span- ferret	zusammen	Pferde	
<b>Jahr 1926</b>												
Januar . . .	1 164	1 058	298	318	3 382	3 675	14	8 972	13	18 894	37	
Februar . . .	1 061	953	254	338	3 275	2 199	14	9 062	6	17 162	39	
März . . . .	1 396	1 169	320	369	4 093	2 702	25	11 936	10	22 020	26	
April . . . .	986	1 082	287	354	3 930	1 382	41	10 137	2	18 201	28	
Mai . . . . .	914	1 171	297	309	5 244	1 496	22	10 862	1	20 316	33	
Juni . . . . .	1 068	1 200	453	347	4 712	1 911	12	10 454	—	20 157	30	
Juli . . . . .	948	920	343	356	5 368	2 195	19	10 778	4	20 931	17	
August . . . .	1 087	1 006	456	423	5 016	3 198	21	11 736	51	22 994	33	
September . .	1 087	1 108	407	383	4 162	3 066	15	10 771	252	21 251	35	
Oktober . . .	848	1 016	406	537	3 466	4 007	27	10 260	1 536	22 103	54	
November . . .	966	959	419	481	2 930	4 133	39	10 827	637	21 391	51	
Dezember . . .	951	1 007	386	380	3 182	3 399	21	10 373	298	19 997	69	
Zusam. 1926	12 476	12 649	4 326	4 595	48 760	33 363	270	126 168	2 810	245 417	452	
1925	12 940	11 324	3 974	5 829	47 928	45 358	265	120 615	854	249 087	424	

<sup>1)</sup> Ausschließlich der Hauschlachtungen, aber einschließlich der Notchlachtungen (Tabelle 149). Über die bereits in geschlachtetem Zustande von auswärtig eingeführten und im Stadtbezirk verbliebenen Kleinviehstücke siehe die Tabellen 145 und 147. <sup>2)</sup> Einschließlich 1925: 3147, 1926: 2591 Lämmer. <sup>3)</sup> Einschließlich 1925: 2, 1926: 7 Kühen.

149]

**Haus- und Notchlachtungen.**

Jahr	Großvieh (Rindvieh)					Pferde	Kleinvieh				
	Döfzen	Kühe	Stiere	Rinder	zusammen		Kälber	Schafe	Ziegen	Schweine	zusammen
<b>A. Haus-</b> <b>schlachtungen</b>											
1924	—	21	4	9	34	—	20	5	20	1 579	1 624
1925	—	11	—	5	16	—	14	1	13	1 322	1 350
1926	—	7	—	1	8	—	18	2	4	919	943
<b>B. Not-</b> <b>schlachtungen</b>											
1924	—	3	—	1	4	59	14	6	—	456	476
1925	—	7	—	2	9	58	29	15	—	606	650
1926	1	11	1	2	15	57	16	—	—	372	388

150]

**Viehpreise.**

Zeit	1 Pfd. Lebendgewicht kostete <sup>1)</sup> in R.-Pfg. bei			1 Pfd. Schlachtgewicht kostete in R.-Pfg. bei		
	Großvieh	Schlacht- schweinen	Kälbern	Schlacht- schweinen	Kälbern	Schafen <sup>2)</sup>
<b>Jahr 1926</b>						
Januar . . .	15—54	70—95	—	90—118	70—110	30—70
Februar . . .	15—50	70—82	—	88—103	70—95	45—80
März . . . .	15—54	70—85	—	75—105	70—108	40—80
April . . . .	15—60	70—85	—	78—106	70—110	35—80
Mai . . . . .	15—60	70—84	—	80—104	60—108	40—80
Juni . . . . .	15—62	70—85	—	88—104	60—95	35—75
Juli . . . . .	15—60	75—83	—	82—105	58—88	45—72
August . . . .	15—63	78—90	—	90—113	65—100	45—72
September . .	15—62	82—90	—	100—113	75—105	40—70
Oktober . . .	18—63	80—87	—	75—110	75—108	30—65
November . . .	12—62	76—84	—	75—105	60—105	30—59
Dezember . . .	15—62	75—83	—	90—104	65—105	35—60

<sup>1)</sup> Ausnahmepreise sind weggelassen. <sup>2)</sup> Ohne Sanglämmer.

## Getreide-, Mehl-, Heu- und Strohpreise.

[151]

Zeit	Großhandelspreis für 1 dz							
	Weizen	Weizen- mehl	Roggen	Roggen- mehl	Gerste	Safer	Heu	Stroh
	in <i>R.M.</i>							
<b>Jahr 1926</b>								
Januar . . .	22,00—25,00	42,00—54,00	15,00—16,00	29,00—30,00	20,00—21,60	18,00—23,00	7,60—11,60	6,00—8,00
Februar . . .	24,00—25,00	42,00—52,00	15,80—16,30	29,00—29,50	17,00—22,00	18,00—22,00	7,00—11,00	5,00—8,60
März . . .	23,00—26,00	42,00—52,00	15,60—16,20	28,50—29,50	18,50—20,00	18,00—22,40	9,00—11,00	6,00—8,40
April . . .	22,00—29,00	43,00—54,00	16,50—18,00	29,00—32,00	19,40—22,00	19,40—25,00	7,00—11,60	6,00—9,00
Mai . . .	26,00—30,00	44,00—51,00	16,40—17,00	30,00—31,50	16,60—22,00	19,40—25,00	7,00—11,00	6,00—9,00
Juni . . .	28,00—32,00	45,00—53,00	18,00—21,20	31,50—34,50	20,00—25,00	21,00—25,00	9,00—11,00	6,80—9,00
Juli . . .	26,00—32,00	46,00—54,00	21,40—22,50	34,00—36,00	21,00—27,00	22,00—30,00	7,00—12,00	6,80—9,00
August . . .	26,50—30,00	46,00—56,00	20,50—21,00	34,50—35,00	21,60—24,40	20,00—26,00	7,00—11,00	5,00—9,00
September . . .	27,00—30,00	45,00—51,00	20,80—21,70	34,00—36,00	20,00—23,60	17,60—30,00	8,00—11,00	5,00—10,00
Oktober . . .	28,00—30,70	45,00—52,00	22,50—24,50	35,00—40,00	24,00—26,50	19,00—21,00	8,00—11,00	5,00—7,60
November . . .	28,00—31,00	45,00—56,00	24,20—24,70	37,00—41,00	25,20—28,50	18,50—22,00	8,00—11,00	5,00—8,00
Dezember . . .	27,00—32,00	45,50—53,50	24,20	39,50—40,00	25,40—30,00	18,00—23,00	8,00—12,00	5,00—8,00

## Großhandelspreise für Kohlen.

[152]

Kohlenforten	1925	1926
	<i>R.M.</i> für 1 Tonne <sup>1)</sup>	
Ia Ruhrnuß I und II . . . . .	33,40—34,00	32,84—34,00
" " III . . . . .	31,62—32,50	31,52—32,50
" " IV . . . . .	—	30,26—30,50
" Ruhrförderkohle . . . . .	—	27,29—28,60
" Sächf. Gaspechtkind . . . . .	—	33,00—36,00
" " gew. Gaspechtkwürfel I und II . . . . .	32,40—40,60	33,40—38,70
" " " Gaspechtkörpel I . . . . .	31,90—39,50	32,60—37,40
" " " " II . . . . .	—	30,10—35,00
" Gasstofs, grob . . . . .	—	34,00
" " zerkleinert . . . . .	—	34,00—35,00
" Ruhrbrifetts . . . . .	—	31,76—35,00
" Bruch-Ofsegger-Grobsorten . . . . .	—	28,80
" " " Ruß I . . . . .	—	28,30—28,80
" " " Ruß II . . . . .	—	26,60—27,30
" " " Ruß III . . . . .	—	25,00—25,50
" Brüger Grobsorten . . . . .	—	22,40—23,40
" Brüger Ruß I . . . . .	—	22,40—23,40
" Falkenauer, grob . . . . .	—	18,70—19,20
" " Ruß I . . . . .	—	18,40—19,20
" Brifetts . . . . .	22,35—26,20	22,80—25,10

1) Franto Nürnberg-Hauptbahnhof.

Nahrungsmittel, Gebrauchsgegenstände	Einheit	Preis in				
		Januar	Februar	März	April	Mai
<b>Jahr 1926</b>						
<b>I. Brot und Mehl.</b>						
Weißbrot . . . . .	1 Stück	0,02 <sup>1/2</sup>	0,02 <sup>1/2</sup>	0,02 <sup>1/2</sup>	0,02 <sup>1/2</sup>	0,02 <sup>1/2</sup>
Schwarzbrot . . . . .	1 Pfund	0,20	0,20	0,20	0,20	0,20-0,22
Schwarzbrot . . . . .	2 "	0,40	0,40	0,40	0,40	0,40-0,44
Weizenmehl . . . . .	1 "	0,19-0,32	0,19-0,34	0,20-0,34	0,23-0,34	0,20-0,22
<b>II. Hülsenfrüchte u. Mühlensfabrikate.</b>						
Grieß, inländischer . . . . .	1 Pfund	0,25-0,35	0,25-0,35	0,25-0,35	0,28-0,35	0,25-0,36
Erbjen, gelb . . . . .	"	0,20-0,40	0,22-0,40	0,20-0,40	0,20-0,40	0,20-0,35
Linjen . . . . .	"	0,20-0,60	0,25-0,60	0,25-0,60	0,25-0,60	0,25-0,60
Bohnen (Kerne) . . . . .	"	0,18-0,30	0,18-0,30	0,18-0,28	0,18-0,28	0,19-0,28
Reis . . . . .	"	0,18-0,50	0,18-0,50	0,18-0,50	0,18-0,40	0,18-0,25
Rohgerste . . . . .	"	0,24-0,30	0,24-0,35	0,24-0,35	0,24-0,35	0,24-0,35
Gerstengraupen . . . . .	"	0,22-0,35	0,25-0,32	0,25-0,35	0,24-0,35	0,24-0,35
Pasteten . . . . .	"	0,26-0,60	0,25-0,60	0,26-0,60	0,25-0,65	0,25-0,60
<b>III. Zucker, Kaffee, Kakao, Tee.</b>						
Zucker, in Würfeln . . . . .	1 Pfund	0,35-0,45	0,36-0,42	0,36-0,42	0,37-0,42	0,37-0,44
Zucker, gemahlen . . . . .	"	0,30-0,34	0,30-0,34	0,30-0,34	0,30-0,33	0,30-0,35
Bohnenkaffee, gebrannt . . . . .	"	2,40-6,00	2,50-6,00	2,50-5,00	2,40-6,00	2,20-5,20
Malzkaffee . . . . .	"	0,20-0,55	0,20-0,50	0,25-0,50	0,18-0,50	0,20-0,50
Gerstentkaffee . . . . .	"	0,22-0,50	0,20-0,25	0,20-0,50	0,20-0,50	0,20-0,30
Kakao, rein . . . . .	"	0,60-2,60	0,80-2,60	0,80-2,50	0,60-2,60	0,44-2,60
Tee, schwarz . . . . .	"	3,00-8,00	2,80-9,00	2,80-9,00	2,80-8,00	2,80-8,00
<b>IV. Eier, Milch, Butter, Käse, Fett.</b>						
Eier, frische . . . . .	1 Stück	0,15-0,17	0,10-0,16	0,09-0,12	0,09-0,11	0,09-0,10 <sup>1/2</sup>
Milch (Vollmilch) . . . . .	1 Liter	0,28-0,30	0,28	0,28-0,30	0,30	0,28
Butter . . . . .	1 Pfund	1,30-2,40	1,40-2,50	1,50-2,50	1,60-2,40	1,50-2,40
Emmentaler Käse . . . . .	"	1,30-2,50	1,50-2,50	1,60-2,50	1,50-2,50	1,50-2,50
Limburger Käse . . . . .	"	0,70-1,10	0,75-1,00	0,75-1,00	0,65-1,00	0,60-0,90
Schweinefett . . . . .	"	0,98-1,70	0,98-1,50	0,95-1,60	0,95-1,60	0,88-1,50
Margarine . . . . .	"	0,70-1,10	0,75-1,10	0,75-1,10	0,75-1,10	0,68-1,10
<b>V. Fleisch, Wurst- waren.</b>						
Rindfleisch <sup>1)</sup> . . . . .	1 Pfund	0,75-1,30 (1,20)	0,70-1,20 (1,00)	0,70-1,20 (1,00)	0,70-1,20 (1,00)	0,70-1,20 (1,10)
Kalb- und Hammelfleisch <sup>1)</sup> . . . . .	"	0,80-1,50 (1,20)	0,80-1,30 (1,10)	0,80-1,30 (1,20)	0,80-1,10 (1,20)	0,80-1,40 (1,20)
Lamm- und Schaffleisch <sup>1)</sup> . . . . .	"	0,55-1,00 (0,60)	0,60-1,10 (0,90)	0,65-1,25 (1,00)	0,65-1,30 (1,00)	0,65-1,30 (1,00)
Schweinefleisch, frisch <sup>1)</sup> . . . . .	"	0,90-1,30 (1,30)	0,90-1,30 (1,20)	0,90-1,30 (1,20)	0,90-1,30 (1,20)	0,90-1,30 (1,20)
Stadtwurst . . . . .	"	1,00-1,60	1,00-1,60	1,00-1,60	1,00-1,50	1,00-1,50
Frankfurter Leberwurst . . . . .	"	0,70-1,60	0,80-1,60	0,80-1,80	0,80-1,80	0,75-1,50
Preßsack, weiß und rot . . . . .	"	1,00-1,75	0,90-1,60	0,75-1,60	0,75-1,60	0,75-1,60

<sup>1)</sup> Die in Klammern beigefetzten Zahlen bedeuten den meistbezahlten Ladenfleischpreis.

## mittel und Gebrauchsgegenstände 1926.

[Moch: 153

RM im

							Jahres- durchschnitt <sup>2)</sup>	
Juni	Juli	August	September	Oktober	November	Dezember		
0,02 <sup>1/2</sup> 0,23 0,44 0,20 0,34	0,02 <sup>1/2</sup> 0,23 0,44 0,24 - 0,34	0,02 <sup>1/2</sup> 0,22 0,44 0,24 - 0,33	0,02 <sup>1/2</sup> -0,04 0,22 - 0,23 0,44 - 0,46 0,25 - 0,34	0,04 0,23 0,46 0,24 - 0,34	0,04 0,23 0,46 0,24 - 0,34	0,04 0,23 0,46 0,24 - 0,34	0,04 0,23 0,46 0,25 - 0,34	0,03 0,22 0,44 0,28*
0,28 - 0,36 0,20 - 0,40 0,20 - 0,50 0,16 - 0,30 0,19 - 0,35 0,24 - 0,35 0,24 - 0,35 0,26 - 0,60	0,28 - 0,36 0,22 - 0,45 0,30 - 0,55 0,16 - 0,28 0,18 - 0,50 0,24 - 0,32 0,22 - 0,35 0,27 - 0,65	0,28 - 0,35 0,20 - 0,38 0,25 - 0,50 0,16 - 0,28 0,19 - 0,50 0,24 - 0,35 0,24 - 0,35 0,27 - 0,65	0,28 - 0,35 0,22 - 0,45 0,24 - 0,55 0,18 - 0,30 0,18 - 0,50 0,24 - 0,35 0,24 - 0,35 0,25 - 0,65	0,28 - 0,38 0,24 - 0,45 0,25 - 0,60 0,20 - 0,30 0,20 - 0,60 0,24 - 0,35 0,24 - 0,32 0,25 - 0,65	0,28 - 0,38 0,25 - 0,50 0,28 - 0,60 0,20 - 0,30 0,20 - 0,50 0,24 - 0,35 0,24 - 0,35 0,28 - 0,70	0,25 - 0,35 0,25 - 0,50 0,28 - 0,60 0,20 - 0,30 0,20 - 0,60 0,24 - 0,35 0,24 - 0,35 0,25 - 0,65	0,32* 0,30* 0,41* 0,34* 0,29* 0,28* 0,29* 0,43*	
0,38 - 0,44 0,32 - 0,35 2,2 - 5,20 0,20 - 0,50 0,20 - 0,50 0,40 - 2,60 2,80 - 10,00	0,38 - 0,44 0,32 - 0,35 2,40 - 6,00 0,20 - 0,50 0,20 - 0,50 0,44 - 2,70 3,00 - 10,00	0,37 - 0,45 0,32 - 0,35 2,40 - 5,20 0,20 - 0,50 0,20 - 0,50 0,46 - 2,60 2,80 - 9,00	0,37 - 0,45 0,31 - 0,35 2,40 - 6,00 0,20 - 0,50 0,20 - 0,50 0,48 - 2,50 2,80 - 8,00	0,38 - 0,43 0,33 - 0,36 2,40 - 5,20 0,25 - 0,50 0,18 - 0,50 0,60 - 2,50 2,80 - 8,00	0,39 - 0,43 0,33 - 0,38 2,40 - 6,00 0,25 - 0,50 0,20 - 0,50 0,60 - 2,60 2,80 - 8,00	0,40 - 0,48 0,35 - 0,38 2,40 - 6,00 0,22 - 0,60 0,20 - 0,50 0,55 - 2,70 2,80 - 8,00	0,40* 0,33* 3,94* 0,32* 0,31* 1,19* 5,23*	
0,08 - 0,11 0,28 1,50 - 2,25 1,58 - 2,50 0,60 - 0,90 0,60 - 1,50 0,68 - 1,10	0,09 - 0,11 0,28 1,50 - 2,30 1,60 - 2,50 0,60 - 1,60 0,65 - 1,50 0,68 - 1,10	0,08 <sup>1/2</sup> -0,11 0,28 1,60 - 2,40 1,50 - 2,50 0,60 - 1,00 0,65 - 1,50 0,64 - 1,10	0,13 - 0,14 0,30 1,70 - 2,30 1,50 - 2,50 0,65 - 1,30 0,95 - 1,50 0,65 - 1,10	0,13 - 0,15 0,30 1,60 - 2,40 1,40 - 2,50 0,65 - 1,00 0,60 - 1,60 0,65 - 1,20	0,14 - 0,15 0,30 1,60 - 2,30 1,45 - 2,50 0,66 - 1,00 0,68 - 1,60 0,65 - 1,30	0,14 - 0,16 0,30 1,60 - 2,45 1,40 - 2,50 0,66 - 1,00 0,68 - 1,60 0,60 - 1,20	0,12 <sup>1/2</sup> * 0,29 1,98* 1,98* 0,81* 1,17* 0,93*	
0,75 - 1,30 (1,10) 0,80 - 1,40 (1,10) 0,65 - 1,30 (1,00) 0,90 - 1,30 (1,20) 1,00 - 1,50 0,60 - 1,80 0,75 - 2,00	0,75 - 1,30 (1,10) 0,80 - 1,30 (1,10) 0,60 - 1,30 (1,00) 0,80 - 1,30 (1,20) 1,00 - 1,75 0,75 - 1,50 0,60 - 1,50	0,75 - 1,30 (1,20) 0,80 - 1,30 (1,10) 0,65 - 1,30 (1,00) 0,90 - 1,35 (1,30) 1,00 - 1,75 0,75 - 1,50 0,60 - 1,80	0,75 - 1,30 (1,20) 0,90 - 1,40 (1,20) 0,65 - 1,20 (1,00) 1,00 - 1,40 (1,20) 1,00 - 1,75 0,60 - 1,75 0,60 - 1,60	0,75 - 1,30 (1,20) 0,60 - 1,40 (1,20) 0,60 - 1,10 (0,90) 1,00 - 1,35 (1,30) 1,00 - 1,75 0,60 - 1,50 0,60 - 1,75	0,75 - 1,30 (1,20) 0,80 - 1,40 (1,20) 0,55 - 1,10 (0,90) 0,60 - 1,30 (1,20) 1,00 - 1,75 0,60 - 1,50 0,60 - 1,50	0,80 - 1,30 (1,20) 0,80 - 1,40 (1,0) 0,55 - 1,00 (0,80) 0,60 - 1,30 (1,20) 1,00 - 1,75 0,75 - 1,50 0,60 - 1,50	1,00 (1,20) <sup>3)</sup> 1,10 (1,20) <sup>3)</sup> 0,90 (1,00) <sup>3)</sup> 1,12 (1,20) <sup>3)</sup> 1,30* 1,2* 1,00*	

<sup>2)</sup> Die mit \* versehenen Durchschnitte sind nicht aus den für die 12 Monate eingesehenen Spannungspreisen berechnet, sondern aus den sämtlichen dem Amte für diese Waren zur Verfügung stehenden Einzelnotierungen.

<sup>3)</sup> Meistbezahlter Preis im Jahr.

Nahrungsmittel, Gebrauchsgegenstände	Einheit	Preis in				
		Januar	Februar	März	April	Mai
<b>VI. Gewürze, Essig, Öl.</b>						
Rochsalz . . . . .	1 Pfund	0,08—0,10	0,05—0,10	0,08—0,10	0,07—0,10	0,07—0,10
Rümmel . . . . .	"	0,60—1,20	0,60—1,20	0,60—1,20	0,60—1,20	0,60—1,20
Majoran I. Qualität . . . . .	"	2,10—4,00	2,00—4,00	2,10—4,00	1,80—3,30	2,50—4,00
Pfeffer, schwarz, gestoßen . . . . .	"	1,80—3,30	1,80—3,30	1,80—3,00	1,80—3,30	2,10—3,30
Zichorie . . . . .	"	0,34—0,56	0,34—0,65	0,34—0,56	0,34—0,56	0,34—0,56
Essig, gewöhnlicher . . . . .	1 Liter	0,14—0,25	0,20—0,27	0,20—0,27	0,15—0,27	0,15—0,27
Essig, doppelter . . . . .	"	0,27—0,40	0,40—0,75	0,40—0,75	0,30—0,40	0,20—0,40
Weinessig . . . . .	"	0,45—0,80	0,45—0,80	0,45—0,50	0,45—0,75	0,40—0,80
Salatöl . . . . .	"	1,60—2,00	1,20—2,00	1,50—2,00	1,20—2,00	1,20—2,20
<b>VII. Geflügel, Wild.</b>						
Gänse, lebend . . . . .	1 Stück	7,00—9,00	—	—	—	4,50—6,50
Gänse, lebend od. geschlacht. . . . .	1 Pfund	0,80—1,30	—	—	—	1,20—2,20
Enten, lebend . . . . .	1 Stück	4,00—6,50	5,50—6,00	—	—	4,00—5,00
Enten, lebend od. geschlacht. . . . .	1 Pfund	1,60—2,00	2,00—2,20	1,80—2,20	2,00—2,30	1,80—2,50
Hühner, alte, lebend . . . . .	1 Stück	2,00—4,00	2,50—5,00	2,50—4,00	3,00—4,50	2,00—5,00
Hühner, junge, lebend . . . . .	"	2,50—3,50	2,00—6,00	—	—	—
Lauben, junge . . . . .	"	1,50—2,20	1,00—1,50	0,90—2,00	0,90—1,20	1,00—1,40
Lauben, alte . . . . .	"	0,60—1,20	1,00	1,00	—	0,60—1,00
Rehschlegel . . . . .	1 Pfund	2,00	2,00	—	—	—
Rehragout . . . . .	"	0,70—0,80	0,70	—	—	—
Hasenschlegel . . . . .	"	1,30—1,50	1,40—1,50	—	—	—
Hasenragout . . . . .	"	0,80—1,10	0,80—1,00	—	—	—
Rebhühner . . . . .	1 Stück	1,80—2,50	—	—	—	—
<b>VIII. Fische, Fischmarinaden.</b>						
Karpfen . . . . .	1 Pfund	1,00—1,50	1,20—1,50	1,00—1,50	1,00—1,60	1,20—1,40
Hechte . . . . .	"	1,20—1,40	1,40—1,50	1,20—1,70	1,20—1,70	1,20—1,50
Stöckfisch . . . . .	"	0,40—0,50	0,40—0,50	0,40—0,45	0,40	—
Schellfisch . . . . .	"	0,30—0,70	0,40—0,70	0,80—0,80	0,40—0,80	0,25—0,50
Bismarckheringe . . . . .	1 Stück	0,10—0,20	0,10—0,20	0,10—0,20	0,10—0,20	0,15—0,20
Rollmöps . . . . .	"	0,13—0,20	0,18—0,20	0,15—0,20	0,10—0,20	0,15—0,20
Salzheringe . . . . .	"	0,06—0,15	0,06—0,15	0,06—0,15	0,07—0,13	0,05—0,15
Bratheringe . . . . .	"	0,15—0,25	0,15—0,20	0,15—0,20	0,15—0,20	0,15—0,25
Geräucherter Lachsheringe . . . . .	"	0,25—0,30	0,25—0,30	0,22—0,30	0,20—0,30	0,20—0,30
Geräucherter Schellfisch . . . . .	1 Pfund	0,60	0,60—0,80	0,80—0,80	0,50—0,80	0,50—0,80
<b>IX. Kartoffeln, Ge- müse, Obst.</b>						
Kartoffeln . . . . .	1 Pfund	0,04—0,06	0,05—0,06	0,05—0,35	0,05—0,35	0,05—0,25
Blaukraut . . . . .	"	0,10—0,15	0,12—0,15	0,12—0,20	0,18—0,30	0,25—0,30
Weißkraut . . . . .	"	0,05—0,08	0,06—0,12	0,07—0,20	0,15—0,25	0,15—0,30
Sauerkraut . . . . .	"	0,10	0,08—0,12	0,09—0,12	0,10—0,20	0,15—0,20
Wirsing . . . . .	"	0,07—0,15	0,07—0,15	0,10—0,25	0,18—0,25	0,20—0,50
Gelbe Rüben . . . . .	"	0,07—0,09	0,06—0,10	0,07—0,15	0,10—0,25	0,20—0,30
Spinat . . . . .	"	0,15—0,65	0,20—0,60	0,25—0,65	0,12—0,60	0,08—0,25

mittel und Gebrauchsgegenstände 1926.

[Noch: 153]

RM im							Jahres-
Juni	Juli	August	September	Oktober	November	Dezember	durchschnitt <sup>1)</sup>
0,07-0,10	0,07-0,10	0,07-0,10	0,07-0,10	0,06-0,10	0,06-0,10	0,06-0,12	0,08*
0,50-1,20	0,75-1,20	0,60-1,80	0,60-1,20	0,60-1,60	0,60-1,20	0,60-1,20	0,83*
2,00-4,00	3,00-4,00	2,10-4,00	1,50-4,00	1,50-3,00	1,50-3,00	1,20-3,00	2,62*
1,80-3,50	2,40-3,50	2,20-3,50	1,75-3,00	2,20-3,00	2,00-3,00	2,20-3,00	2,63*
0,34-0,56	0,46-0,56	0,50-0,56	0,52-0,56	0,40-0,56	0,34-0,56	0,34-0,56	0,54*
0,14-0,27	0,20-0,27	0,20-0,27	0,15-0,27	0,15-0,27	0,15-0,27	0,15-0,25	0,22*
0,40-0,75	0,30-0,50	0,30-0,50	0,36-0,40	0,36-0,45	0,36-0,45	0,36-0,45	0,45*
0,45-0,60	0,45-0,70	0,40-0,90	0,45-0,75	0,40-0,75	0,40-0,80	0,40-0,90	0,56*
1,20-2,00	1,20-2,00	1,40-2,00	1,40-2,00	1,20-2,00	1,20-2,00	1,20-2,00	1,63*
4,00-6,00	5,00-8,00	4,50-7,50	4,00-8,00	6,00-8,00	6,00-8,00	5,00-8,00	6,45*
1,10-1,80	1,10-1,80	1,20-1,60	1,00-1,50	0,90-1,30	0,90-1,50	1,00-1,50	1,33*
3,50-4,50	3,50-6,00	3,00-5,50	3,50-5,50	3,50-5,00	4,00-6,00	3,00-6,00	4,55*
1,60-2,50	1,20-2,20	1,40-1,90	1,40-2,00	1,20-2,00	1,50-2,00	1,20-2,00	1,73*
2,50-4,00	1,20-3,50	1,50-3,50	2,00-4,00	1,50-3,50	1,50-3,50	1,50-4,00	2,93*
1,30-2,00	0,70-2,50	0,80-2,00	1,50-2,50	2,00-4,50	1,50-3,00	1,00-2,50	2,00*
0,90-1,20	0,50-1,00	0,60-1,00	0,60-1,00	0,70-0,30	0,80-1,10	0,30-1,50	1,00*
0,60-0,90	0,70-1,00	—	1,00	—	0,40-1,00	0,60-1,00	0,81*
—	1,50-1,80	1,60-1,70	1,70-1,80	1,60-2,00	1,70-2,00	1,80	1,76*
—	0,60-0,80	0,60-0,80	0,60-0,80	0,60-0,70	0,70	0,70	0,71*
—	—	—	—	1,20-1,50	1,30-1,50	1,25-1,50	1,39*
—	—	—	—	0,80-1,00	1,00	0,80-1,00	0,91*
—	—	1,20-1,80	2,00-2,20	1,20-3,00	2,00-3,00	1,50-2,50	2,06
—	—	1,60	1,30-1,70	1,00-1,60	1,20-1,30	1,20-1,40	1,33
1,40	—	1,70	1,20-1,40	1,00-1,70	1,10-1,30	1,20-1,30	1,37
—	—	—	—	0,40-0,45	0,40-0,45	0,35-0,45	0,43
0,40-0,60	0,40-0,50	0,50-0,70	0,40-0,60	0,50-0,70	0,50-0,60	0,40-0,60	0,54*
0,15-0,20	0,10-0,20	0,10-0,20	0,10-0,15	0,10-0,15	0,10-0,15	0,10-0,15	0,14*
0,15-0,20	0,12-0,15	0,10-0,20	0,10-0,20	0,12-0,20	0,10-0,20	0,10-0,16	0,15*
0,05-0,16	0,07-0,12	0,05-0,15	0,05-0,12	0,05-0,12	0,05-0,12	0,05-0,16	0,10*
0,18-0,25	0,15-0,30	0,20-0,30	0,15-0,20	0,15-0,25	0,15-0,20	0,15-0,20	0,20
0,70-0,30	0,20-0,25	0,20-0,25	0,20-0,25	0,20-0,30	0,12-0,30	0,12-0,30	0,24
0,50-0,60	0,50-0,60	—	0,40-0,60	0,45-0,70	0,40-0,60	0,45-0,80	0,60
0,04-0,25	0,04-0,15	0,05-0,15	0,05-0,08	0,04-0,07	0,05-0,08	0,06-0,07	0,06*
0,20-0,50	0,08-0,20	0,08-0,12	0,10-0,12	0,08-0,10	0,08-0,10	0,07-0,10	0,16
—	0,10-0,30	0,05-0,12	0,06-0,10	0,05-0,10	0,06-0,10	0,06-0,08	0,12
—	—	—	0,10-0,15	0,12-0,15	0,10-0,15	0,10-0,12	0,14*
—	0,06-0,30	0,07-0,16	0,07-0,10	0,08-0,12	0,08-0,10	0,06-0,10	0,15
—	0,10-0,15	0,05-0,10	0,05-0,10	0,05-0,10	0,05-0,09	0,06-0,08	0,11
0,08-0,15	0,10-0,15	0,10-0,30	0,10-0,25	0,12-0,20	0,10-0,25	0,12-0,25	0,24

1) Vergleiche die Anmerkung 2) auf Seite 89.

Nahrungsmittel, Gebrauchsgegenstände	Einheit	Preis in				
		Januar	Februar	März	April	Mai
Blumenkohl	1 Stück	0,25—1,20	0,15—0,80	0,25—1,20	0,30—1,50	0,30—2,00
Kopfsalat	"	—	0,25—0,40	0,20—0,50	0,15—0,50	0,10—0,40
Sellerie	"	0,10—0,50	0,05—0,50	0,10—0,60	0,15—0,50	—
Zwiebeln	1 Pfund	0,10—0,15	0,10—0,15	0,12—0,18	0,12—0,20	0,18—0,20
Apfel	"	0,10—0,30	0,12—0,80	0,15—0,60	0,15—0,80	0,10—1,00
Birnen	"	0,25—0,60	0,30—0,40	—	—	—
Kirschen	"	—	—	—	—	0,35—1,50
Zwetschgen	"	—	—	—	—	—
Orangen	"	0,25—0,40	0,20—0,45	0,20—0,50	0,25—0,40	0,30—0,50
Zitronen	1 Stück	0,05—0,10	0,05—0,10	0,05—0,10	0,05—0,10	0,05—0,10
<b>X. Kohlen, Holz.</b>						
(Lieferung frei ins Haus.) Steinkohlen, sächs. Würfel	1 Zentner	2,90—3,00	2,90—3,00	2,80	2,70—2,80	2,70
Steinkohlen, Ruhrer Kuch- kohle	"	2,75	2,75	2,75	—	2,85
Deutscher Anthrazit, Wür- fel, Ruß II	"	4,25	4,20—4,25	4,25	3,85—4,25	3,85
Bricketts, deutsche Braun- kohlen	"	2,10—2,20	2,10—2,20	2,10—2,20	2,05—2,20	2,00—2,05
Holz: Buchenholz gespalten	"	3,50—3,70	3,50—3,70	3,50—3,70	3,60—3,70	3,80
Föhrenholz gespalten	"	3,50—3,70	3,50—3,70	3,50—3,70	3,60—3,70	3,80
Bündelholz	1 Bund	0,40—0,50	0,35—0,50	0,35—0,50	0,45—0,50	0,35—0,50
<b>XI. Sonstige Leucht- stoffe, Reinigungsmaterial.</b>						
Petroleum	1 Liter	0,20—0,35	0,22—0,35	0,22—0,36	0,30—0,36	0,34—0,36
Brennspiritus	"	0,45	0,45	0,45	0,45	0,45
Zündhölzer	1 Paket	0,18—0,25	0,18—0,25	0,18—0,25	0,18—0,35	0,18—0,25
Kerzen	1 kg	1,30—2,10	1,00—2,03	1,30—2,05	1,30—2,08	1,30—2,08
Koch- und Leuchtgas	1 cbm	0,16	0,16	0,16	0,16	0,16
Elektrisches Licht	1 kwst.	0,40	0,40	0,40	0,40	0,40
Kernseife, gelb	1 Pfund	0,40—0,90	0,55—0,90	0,45—0,90	0,45—0,90	0,55—0,90
Kristallsoda	"	0,08—0,10	0,08—0,10	0,08—0,10	0,08—0,10	0,08—0,10
Bleichsoda	"	0,15—0,30	0,15	0,15	0,15—0,30	0,15
<b>XII. Schuhwaren.</b>						
Herrenschuhe, Vorkalf	1 Paar	15,00—25,00	15,00—25,00	15,00—25,00	15,00—25,00	15,00—25,00
Herrenschuhe, Rindleder	"	12,50—16,50	12,50—16,50	12,50—16,50	12,50—16,50	12,50—16,50
Damenschuhe, Vorkalf	"	15,50—25,00	15,00—25,00	14,00—25,00	14,50—25,00	13,00—25,00
Damenschuhe, Rindleder	"	12,00—16,50	12,00—16,50	12,00—16,50	11,00—16,50	11,00—16,50
Kinder Schuhe, Vorkalf	"	8,50—11,50	8,50—11,50	8,50—11,50	8,50—11,50	8,50—11,50
Kinder Schuhe, Rindleder	"	7,50—9,50	7,50—9,50	7,00—9,50	6,50—9,50	6,50—9,50
Sohlen und Flecken von Herrenschuhen	"	6,00—7,00	6,00—7,00	6,00—7,00	6,00—7,00	6,00—7,00
Damenschuhen	"	4,80—5,70	4,80—5,80	4,80—5,80	4,80—5,80	4,80—5,80
Knaben- u. Mädchenschuhen	"	3,60—5,20	3,60—5,20	3,60—5,20	3,60—5,20	3,60—5,20
Kinderschuhchen	"	3,00—4,30	3,00—4,30	3,00—4,30	3,00—4,30	3,00—4,30
<b>XIII. Kleidung.</b>						
Herrenanzug, besser., Maß- arbeit	1 Stück	140,00—220,00	120,00—220,00	120,00—210,00	120,00—200,00	120,00—200,00
Herrenanzug, besser., Kon- fektion	"	36,00—75,00	36,00—75,00	36,00—75,00	36,00—75,00	36,00—75,00
Herrenpaletot, bess., Maß- arbeit	"	120,00—220,00	120,00—220,00	120,00—210,00	130,00—200,00	130,00—200,00



Mittel und Gebrauchsgegenstände 1926.

[Näch: 153]

RM im							Jahres- durchschnitt <sup>1)</sup>
Juni	Juli	August	September	Oktober	November	Dezember	
0,10-1,50	0,10-0,80	0,10-0,50	0,10-0,70	0,20-0,80	0,10-1,00	0,20-1,00	0,64
0,02-0,15	0,02-0,05	0,03-0,10	0,04-0,10	0,03-0,10	0,04-0,10	0,05-0,08	0,16
—	0,12	0,05-0,40	0,10-0,50	0,10-0,50	0,10-0,30	0,10-0,50	0,28
0,18-0,20	0,15-0,22	0,08-0,20	0,10-0,20	0,08-0,15	0,08-0,10	0,07-0,10	0,14
0,40-1,20	0,10-1,00	0,08-0,50	0,08-0,60	0,10-0,35	0,10-0,60	0,08-0,60	0,43
—	0,12-0,70	0,05-0,50	0,07-0,40	0,10-0,35	0,07-0,35	0,12-0,35	0,30
0,20-0,70	0,10-0,45	0,50-0,60	—	—	—	—	0,55
—	0,40-0,50	0,15-0,45	0,15-0,33	0,20-0,40	—	—	0,33
0,25-0,40	0,20-0,50	—	—	—	0,30-0,40	0,25-0,35	0,34
0,05-0,10	0,05-0,10	0,04-0,10	0,05-0,10	0,04-0,10	0,05-0,10	0,05-0,10	0,07
2,50	2,50-2,70	2,60-2,70	2,60-2,70	2,70	3,03	3,03-3,07	2,79
—	2,45	2,55	2,55	2,65	2,65	2,65	2,64
3,65	3,65-3,85	3,80-3,85	3,80-3,85	4,00	4,00	4,00-4,10	3,97
1,80	1,80-2,00	1,80-2,00	1,90-2,00	2,00	1,90-2,00	1,80-2,10	2,02
3,40	3,40-3,60	3,40-3,60	3,40-3,60	3,60	3,40-3,60	3,40-3,70	3,55
3,40	3,40-3,60	3,40-3,60	3,40-3,60	3,60	3,40-3,60	3,40-3,70	3,55
0,45-0,50	0,40-0,50	0,45-0,50	0,40-0,50	0,40-0,50	0,45	0,45	0,47*
0,30-0,36	0,34-0,36	0,30-0,36	0,35-0,30	0,34-0,36	0,34-0,36	0,34-0,36	0,34*
0,45-0,55	0,45	0,45	0,45	0,45	0,45	0,45	0,45*
0,18-0,25	0,18-0,25	0,18-0,25	0,18-0,25	0,20-0,20	0,20-0,20	0,20-0,20	0,23*
1,10-2,08	0,90-2,50	1,30-1,75	1,30-1,80	1,20-1,80	1,00-1,80	0,90-1,80	1,60*
0,16	0,16	0,16	0,16	0,16	0,16	0,16	0,16
0,40	0,40	0,40	0,50	0,40	0,40	0,40	0,40
0,50-0,90	0,43-0,90	0,40-0,90	0,45-0,90	0,45-0,90	0,45-0,90	0,43-1,13	0,61*
0,08-0,10	0,08-0,15	0,07-0,10	0,08-0,15	0,07-0,15	0,07-0,15	0,07-0,10	0,10
0,15	0,15-0,30	0,15	0,15-0,30	0,15-0,30	0,15-0,30	0,15-0,30	0,21
15,00-25,00	15,00-25,00	15,00-25,00	14,50-25,00	14,00-25,00	14,50-25,00	14,50-25,00	19,80
12,50-16,50	12,00-16,50	12,00-16,50	12,00-16,50	12,00-16,50	12,00-16,50	12,00-16,50	14,38
13,00-25,00	12,00-25,00	11,50-25,00	11,50-25,00	11,50-25,00	11,50-25,00	11,50-25,00	18,84
11,00-16,50	10,00-16,50	10,00-16,50	10,00-16,50	10,00-16,50	10,00-16,50	10,00-16,50	13,83
8,50-11,50	8,00-11,50	7,50-11,50	7,50-11,50	7,50-11,50	7,50-11,50	7,50-11,50	9,77
6,50-9,50	6,00-9,50	6,00-9,50	6,00-9,50	6,00-9,50	6,00-9,50	6,00-9,50	7,98
6,00-7,00	5,85-7,00	5,85-7,00	5,85-7,00	5,85-7,00	5,85-7,00	5,85-7,00	6,48
4,80-5,70	4,65-5,70	4,65-5,70	4,65-5,70	4,65-5,70	4,65-5,70	4,65-5,70	5,23
3,60-5,20	3,50-5,20	3,50-5,20	3,50-5,20	3,50-5,20	3,50-5,20	3,50-5,20	4,38
3,00-4,30	3,00-4,30	3,00-4,30	3,00-4,30	3,00-4,30	3,00-4,30	3,00-4,30	3,65
120,00-200,00	120,00-200,00	120,00-200,00	120,00-200,00	120,00-200,00	120,00-200,00	120,00-200,00	162,92
36,00-75,00	36,00-75,00	36,00-75,00	30,00-75,00	30,00-75,00	30,00-75,00	30,00-75,00	54,50
130,00-200,00	130,00-200,00	130,00-200,00	130,00-200,00	130,00-200,00	130,00-200,00	130,00-200,00	165,83

1) Vergleiche die Anmerkung 2) auf Seite 89.

Nahrungsmittel, Gebrauchsgegenstände	Einheit	Preis in				
		Januar	Februar	März	April	Mai
Herrenpaletot, besser., Konfektion	1 Stück	45,00—85,00	45,00—85,00	45,00—85,00	45,00—85,00	45,00—85,00
Herrenhose, bessere, Maßarbeit	"	35,00—75,00	35,00—75,00	35,00—75,00	40,00—75,00	40,00—75,00
Herrenhose, bessere, Konfektion	"	11,00—24,00	11,00—24,00	11,00—24,00	11,00—24,00	11,00—20,00
Knabenanzug, Maßarbeit	"	120,00	120,00	120,00	120,00	100,00
Knabenanzug, Konfektion	"	22,00—48,00	22,00—48,00	22,00—48,00	22,00—48,00	22,00—48,00
Knabenpaletot, Maßarbeit	"	120,00	120,00	120,00	120,00	100,00
Knabenpaletot, Konfektion	"	20,00—40,00	20,00—40,00	20,00—40,00	20,00—40,00	20,00—40,00

## XIV. Hüte, Schirme.

Herrenschirm, gewöhnlicher, Baumwolle	1 Stück	4,90—9,50	4,50—9,50	4,50—9,50	4,50—9,50	4,50—9,50
Herrenschirm, besser., Halbleide	"	7,50—16,50	7,50—16,50	7,50—16,50	7,50—16,50	7,50—16,50
Herrenhut, gewöhnlicher, Tuchfilz	"	1,00—4,80	1,00—4,80	1,00—4,80	1,00—4,80	1,00—4,80
Herrenhut, besser., Wollfilz	"	3,00—12,00	2,50—12,00	2,50—12,00	2,50—12,00	2,50—12,00
Herrenhut, besser., Haarfilz	"	6,00—22,00	6,00—22,00	6,00—22,00	6,00—22,00	5,00—22,00

## XV. Wäsche.

Herrenhemd, weiß	1 Stück	4,50—12,00	4,50—12,00	4,50—12,00	4,50—12,00	3,85—12,00
Herrenhemd, Halbwohle	"	2,85—8,00	2,85—8,00	2,85—8,00	2,90—8,00	2,70—8,00
Herrenhemd, Baumwolle	"	2,30—7,00	2,30—7,00	2,30—7,00	2,40—7,00	2,20—7,00
Damenhemd, weiß	"	1,75—4,00	1,75—5,20	1,75—5,20	1,75—5,20	1,50—5,20
Kinderhemd, weiß	"	1,20—2,00	1,40—2,00	1,40—2,00	1,40—2,00	1,40—2,00
Kinderhemd, Halbwohle	"	1,70—4,50	2,00—4,50	2,00—4,50	2,00—4,50	2,00—4,50
Kinderhemd, Baumwolle	"	1,35—3,80	1,35—3,80	1,35—3,80	1,25—3,80	1,25—3,80
Herrensocken, Ganzwohle	1 Paar	1,80—5,00	1,80—5,00	1,80—4,50	1,90—5,00	1,80—5,00
Herrensocken, Halbwohle	"	0,65—2,30	0,65—2,30	0,65—2,30	0,65—2,30	0,65—2,20
Herrensocken, Baumwolle	"	0,40—3,50	0,40—3,50	0,40—3,50	0,40—3,50	0,40—3,50
Damenstrümpfe, Ganzwohle	"	2,65—7,50	2,65—7,50	2,40—7,50	2,40—7,50	2,40—7,50
Damenstrümpfe, Halbwohle	"	1,50—4,00	1,50—4,00	1,30—4,00	1,30—4,00	1,30—4,00
Damenstrümpfe, Baumw.	"	0,50—5,00	0,50—5,00	0,50—5,00	0,50—5,00	0,50—5,00
Herren-Stehtragen	1 Stück	0,70—1,25	0,70—1,25	0,70—1,25	0,65—1,25	0,60—1,25
Herren-Vorhemd (Chemif.)	"	0,50—1,60	0,70—1,60	0,70—1,60	0,70—1,60	0,70—1,60
Manschetten	1 Paar	1,00—1,50	0,90—1,50	0,90—1,50	0,90—1,50	0,80—1,50
Taschentuch, weiß	1 Stück	0,20—1,80	0,20—1,80	0,20—1,80	0,20—1,80	0,20—1,80
Handtuch	"	0,65—2,60	0,65—2,60	0,65—2,60	0,65—2,60	0,65—2,60

XVI. Wäsche-  
reinigung.

## Waschen und Bügeln:

Herrenhemd mit Manschetten	1 Stück	0,80—0,85	0,80—0,85	0,80—0,85	0,80—0,85	0,80—0,85
Herren-Umliege- und Stehtragen	"	0,20	0,20	0,20	0,20	0,20
Herren-Stehtragen	"	0,15—0,16	0,15—0,16	0,15—0,16	0,15—0,16	0,15—0,16
Manschetten	1 Paar	0,30	0,30	0,30	0,30	0,30
Vorhemd (Chemifette)	1 Stück	0,50	0,30	0,30	0,30	0,30
Taschentuch	"	0,08	0,08	0,08	0,08	0,08
Herrensocken	1 Paar	0,20—0,25	0,20—0,25	0,20—0,25	0,20—0,25	0,20—0,25

mittel und Gebrauchsgegenstände 1926.

[Noch: 153]

RM im							Jahres- durchschnitt
Juni	Juli	August	September	Oktober	November	Dezember	
40,00-85,00	40,00-85,00	40,00-85,00	40,00-85,00	40,00-85,00	40,00-85,00	48,00-85,00	63,88
40,00-75,00	40,00-75,00	40,00-75,00	40,00-75,00	40,00-75,00	40,00-75,00	40,00-75,00	56,88
11,00-20,00	11,00-20,00	11,00-20,00	11,00-20,00	11,00-20,00	11,00-20,00	10,00-20,00	16,13
100,00	100,00	100,00	100,00	100,00	100,00	100,00	106,66
20,00-48,00	20,00-48,00	20,00-48,00	20,00-48,00	20,00-48,00	20,00-48,00	20,00-48,00	34,42
100,00	100,00	100,00	100,00	100,00	100,00	100,00	106,66
20,00-40,00	20,00-40,00	20,00-40,00	20,00-40,00	20,00-40,00	20,00-40,00	18,00-40,00	29,92
4,50-9,50	4,50-9,50	4,50-7,50	4,50-7,50	4,50-7,50	4,50-7,50	4,50-7,50	6,60
7,50-16,50	7,50-16,50	7,50-12,00	7,50-12,00	7,50-12,00	7,50-12,00	6,50-12,00	11,02
1,00-4,30	1,00-4,30	1,00-4,30	1,00-4,30	1,00-4,30	1,00-4,30	1,00-4,30	2,95
2,50-12,00	2,50-12,00	2,50-12,00	2,50-12,00	2,50-12,00	2,00-12,00	2,00-12,00	7,21
5,00-22,00	5,00-22,00	5,00-22,00	5,00-22,00	5,00-22,00	5,00-22,00	5,00-22,00	13,87
3,95-12,00	3,75-12,00	3,50-9,50	3,50-9,50	3,50-9,50	3,50-9,50	3,50-9,50	7,44
2,70-8,00	1,90-8,00	2,70-7,50	2,70-7,50	2,55-7,70	2,55-7,50	2,50-7,50	5,22
2,20-7,00	2,20-7,00	2,20-6,00	2,20-6,00	2,10-6,00	2,10-6,00	2,10-6,00	4,40
1,50-5,30	1,25-4,00	1,20-5,20	1,20-4,60	1,20-4,80	1,20-4,80	1,20-4,60	3,12
1,40-2,00	1,40-2,00	1,40-2,00	1,40-2,00	1,40-2,00	1,40-1,80	1,40-1,80	1,68
2,00-3,80	2,00-3,80	2,00-4,50	2,00-4,50	2,00-4,50	2,00-4,50	2,00-3,80	3,14
1,25-3,80	1,25-3,80	1,25-2,95	1,25-2,95	1,20-2,95	1,20-3,00	1,20-3,00	2,36
1,90-5,00	1,50-5,00	1,50-4,50	1,50-4,50	1,50-4,50	1,70-4,50	1,85-4,50	3,25
0,65-2,20	0,65-2,20	0,65-2,20	0,65-2,20	0,65-2,20	0,45-2,50	0,45-2,50	1,45
0,40-3,50	0,40-3,50	0,40-1,50	0,40-1,50	0,40-1,50	0,35-2,00	0,35-2,00	1,57
2,00-7,50	2,00-7,50	2,00-5,40	2,00-5,40	2,00-5,40	1,50-6,00	1,50-6,00	4,42
1,30-4,00	1,30-4,00	1,30-2,90	1,30-2,90	1,30-2,50	1,20-2,50	1,20-2,50	2,38
0,50-5,00	0,40-5,00	0,40-3,80	0,40-3,80	0,40-3,80	0,40-3,00	0,40-3,00	2,41
0,80-1,25	0,60-1,25	0,30-1,50	0,30-1,50	0,30-1,50	0,25-1,50	0,25-1,50	0,93
0,70-1,60	0,70-1,60	0,60-1,40	0,60-1,40	0,60-1,40	0,60-1,40	0,30-1,00	1,06
0,90-1,50	0,80-1,50	0,90-1,50	0,90-1,50	0,90-1,50	0,90-1,50	0,90-1,50	1,20
0,20-1,80	0,20-1,80	0,20-0,60	0,20-0,60	0,18-0,60	0,18-0,55	0,18-0,55	0,74
0,70-2,20	0,70-2,20	0,40-2,20	0,40-2,20	0,40-2,20	0,40-2,60	0,35-2,60	1,49
0,80-0,85	0,80-0,85	0,80-0,85	0,80-0,85	0,80-0,85	0,80-0,85	0,80-0,85	0,83
0,20	0,20	0,20	0,20	0,20	0,20	0,20	0,20
0,15-0,16	0,15-0,16	0,15-0,16	0,15-0,16	0,15-0,16	0,15-0,16	0,15-0,16	0,16
0,30	0,40	0,30	0,30	0,30	0,30	0,30	0,30
0,30	0,30	0,30	0,30	0,30	0,30	0,30	0,30
0,08	0,08	0,08	0,08	0,08	0,08	0,08	0,08
0,20-0,25	0,20-0,25	0,20-0,25	0,20-0,25	0,20-0,25	0,20-0,25	0,20-0,25	0,23

**Tarifmäßige Stundenlöhne**  
**wichtiger Berufsgruppen in Nürnberg 1926. <sup>1)</sup>**

Berufe	Tarifmäßiger Stundenlohn bei der höchsten Altersgruppe am							
	1. Januar 1926		1. April 1926		1. Juli 1926		1. Oktober 1926	
	m.	w.	m.	w.	m.	w.	m.	w.
<b>a) Gelernte Arbeiter.</b>	3	3	3	3	3	3	3	3
<b>Baugewerbe:</b>								
Maurer, Zimmerer, Einshaler	115	—	115	—	115	—	115	—
Taffadenpuher	127	—	127	—	127	—	127	—
Rabiger	121	—	121	—	121	—	121	—
Dachbedeker	127	—	127	—	127	—	127	—
Raminkehrer	92	—	92	—	92	—	92	—
Maler, Linder	115	—	115	—	115	—	115	—
Fliesenleger	160	—	160	—	160	—	160	—
Stoffaturer	150	—	150	—	150	—	150	—
<b>Bekleidungs-gewerbe:</b>								
Selbständige Damenschneider	96	—	96	—	96	—	96	—
Sonstige Damenschneider	82	—	82	—	82	—	82	—
Selbständige Mäntel-, Jacken-, Pa- lettarbeiterinnen	—	72	—	72	—	72	—	72
Selbständige Arbeiterinnen auf Köche, Laille usw.	—	61	—	61	—	61	—	61
Zuarbeiterinnen, vorgeschrittene	—	50	—	50	—	50	—	50
Herrenkonfektionschneider, Serie 2	74	—	74	—	74	—	74	—
Lieferungschneider	69	—	69	—	69	—	73	—
Herrenmaßschneider 1. Klasse	88	—	88	—	88	—	88	—
" 2. "	85	—	85	—	85	—	85	—
" 3. "	82	—	82	—	82	—	82	—
" 4. "	77	—	77	—	77	—	77	—
Erste Garniererin der Fußbranche	—	66	—	66	—	66	—	66
Erste Arbeiterin der Fußbranche	—	55 <sup>1/2</sup>	—	55 <sup>1/2</sup>	—	55 <sup>1/2</sup>	—	55 <sup>1/2</sup>
Selbständige Näherin der Wäsche- konfektion	—	39	—	39	—	39	—	39
Büglerinnen, Stickerinnen, Stricke- rinnen, Spezialmaschinenarbeits- rinnen	—	40	—	40	—	40	—	40
Zuschneider in der Wäschekonfektion	57—74	48	57—74	48	57—74	48	57—74	48
Selbständige Kürschner	90	—	90	—	90	—	100	—
Selbständige Näherinnen in der Kürschnerei	—	63	—	63	—	63	—	70
Schuhmachergehilfen f. Neuarbeiten	75—85	—	75—85	—	75—85	—	75—85	—
Schuhmachergehilfen f. Reparaturen	67—73	—	67—73	—	67—73	—	67—73	—
Zuschneider i. Schuhmacherhandwerk	94	—	94	—	94	—	94	—
Vorrichter im Schuhmacherhandwerk	90	—	90	—	90	—	90	—
Gehilfen in Schnellsohlereien	84	—	84	—	84	—	84	—
<b>Gast- u. Schankwirtschafts- gewerbe: <sup>2)</sup></b>								
Trinkgeldempfänger, und zwar:	<i>R.M.</i>	<i>R.M.</i>	<i>R.M.</i>	<i>R.M.</i>	<i>R.M.</i>	<i>R.M.</i>	<i>R.M.</i>	<i>R.M.</i>
Ober-, Zimmer-, Restaurant-, Saal- kellner	20	—	20	—	20	—	20	—
Nachtportiers, Kondukteure, Fahr- stuhlführer	20	—	20	—	20	—	20	—
Kaffeekellner, Kassiererinnen bei Wegfall der Kost	30	30	30	30	30	30	30	30
Festbesoldete, und zwar:								
Köchin, selbständig	—	48—72	—	48—72	—	48—72	—	48—72

<sup>1)</sup> Tariflöhne für die Vorkriegszeit können zum Vergleich nicht angegeben werden; nach einer Erhebung des Statistischen Amtes betrug der durchschnittliche, normale Stundenlohn im Juni 1914 für Maurer 65  $\text{₰}$ , Maler 60  $\text{₰}$ , Bauhilfsarbeiter 54  $\text{₰}$ , Schreiner 61  $\text{₰}$ , Zimmerer 74  $\text{₰}$ , für Seiger in Druckereien 62  $\text{₰}$ , für Einlegerinnen in Druckereien 26  $\text{₰}$ , für Monteure im Installationsgewerbe 61  $\text{₰}$ , für Dreher und Maschinen-  
schlosser 55 bzw. 49  $\text{₰}$ , für Lader im Speditionsgewerbe 46  $\text{₰}$ , für Schreiner und Tagelöhner der Tischlerei 60 bzw. 39  $\text{₰}$ . <sup>2)</sup> Tarifmäßige Monatsbezüge.

Noch: Tarifmäßige Stundenlöhne wichtiger Berufsgruppen in Nürnberg 1926.

[Noch: 154

Berufe	Tarifmäßiger Stundenlohn bei der höchsten Altersgruppe am							
	1. Januar 1926		1. April 1926		1. Juli 1926		1. Oktober 1926	
	m.	w.	m.	w.	m.	w.	m.	w.
<b>Holzindustrie:</b>								
Facharbeiter d. Möbelindustrie, Bau- tischlereien, Bildhauereien, Drechs- lereien, Musikinstrum.-Industrie, Spielwarenindustrie u. dgl.	94	66	94	66	94	66	94	66
Facharbeiter der Bürstenindustrie, des Bürstenmachersgewerbes, der Bürstenhölzerfabrikat., der Pinsel- industrie, d. Pinselmachersgewerbes, der Borsten- und Haarzuchterei, der Bleistiftindustrie u. des Blei- stiftmachersgewerbes.	77	54	77	54	77	54	77	54
<b>Lederwarenindustrie:</b>								
Lapezierer im Lapezierergewerbe	100	—	100	—	100	—	100	—
Facharbeiter der Lederwaren-, Reise- und Sportartikelindustrie	77	—	77	—	77	—	77	—
Sattler d. Ledertreibriemenindustrie	87	—	87	—	87	—	87	—
<b>Metallindustrie:</b>								
Qualitätsarbeiter	78 <sup>1</sup> / <sub>2</sub> -82 <sup>1</sup> / <sub>2</sub>	—	78 <sup>1</sup> / <sub>2</sub> -82 <sup>1</sup> / <sub>2</sub>	—	78 <sup>1</sup> / <sub>2</sub> -82 <sup>1</sup> / <sub>2</sub>	—	78 <sup>1</sup> / <sub>2</sub> -82 <sup>1</sup> / <sub>2</sub>	—
Facharbeiter	65-69	—	65-69	—	65-69	—	65-69	—
Monteure des elektrotechnischen In- stallationsgewerbes	90	—	90	—	90	—	90	—
Gelernte Handwerker des elektr. Installationsgewerbes	81	—	81	—	81	—	81	—
Monteure, Schlosser, Mechaniker, Flaschner der Flascherei, Instal- lation und des Brunnenbaues	115	—	115	—	115	—	115	—
Facharbeiter der Kunst- und Bau- schlosserei	105	—	105	—	105	—	105	—
Monteure der Zentralheizg.-Industr.	140	—	140	—	140	—	140	—
Silzsmonteur, Schweißer der Zen- tralheizg.-Industrie	125	—	125	—	125	—	125	—
Werkstättenfacharbeiter, wie Schlos- ser, Dreher u. a. d. Zentralheizg.- Industrie	120	—	120	—	120	—	120	—
<b>Nahrungs- und Genuss- mittelindustrie:</b>								
Bäckergehilfen	79	—	79	—	79	—	79	—
Brauer, Schächler, Maschinisten, Handwerker, Kraftwagenführer im Brauergewerbe	93 <sup>1</sup> / <sub>2</sub>	—	93 <sup>1</sup> / <sub>2</sub>	—	93 <sup>1</sup> / <sub>2</sub>	—	93 <sup>1</sup> / <sub>2</sub>	—
Erstgehilfen d. Fleischer-Großbetriebe	97	—	94	—	94	—	94	—
Facharbeiter i. Fleischer-Großbetriebe	88	—	85	—	85	—	85	—
Erstgehilfen der Fleischer-Kleinbe- triebe <sup>2)</sup>	104	—	104	—	104	—	104	—
Gesellen im Fleischer-Kleingewerbe	87 <sup>1</sup> / <sub>2</sub>	—	87 <sup>1</sup> / <sub>2</sub>	—	87 <sup>1</sup> / <sub>2</sub>	—	87 <sup>1</sup> / <sub>2</sub>	—
Gehilfen in den Konditoreien	75	—	75	—	75	—	75	—
Müller, Maschinisten, Handwerker in Mühlereien	86 <sup>1</sup> / <sub>2</sub>	—	86 <sup>1</sup> / <sub>2</sub>	—	86 <sup>1</sup> / <sub>2</sub>	—	86 <sup>1</sup> / <sub>2</sub>	—
Müller, Maschinisten, Handwerker im Mühlengewerbe	81	—	81	—	81	—	81	—
Facharbeiter, Chauffeure im Spiri- tuosengewerbe	77	—	77	—	77	—	77	—
Facharbeiter der Süßwarenindustrie	83 <sup>1</sup> / <sub>2</sub>	—	83 <sup>1</sup> / <sub>2</sub>	—	83 <sup>1</sup> / <sub>2</sub>	—	83	—
Facharbeiter der Weinhandlungen	70 <sup>1</sup> / <sub>2</sub>	—	70 <sup>1</sup> / <sub>2</sub>	—	70 <sup>1</sup> / <sub>2</sub>	—	70 <sup>1</sup> / <sub>2</sub>	—
<b>Papierindustrie:</b>								
Facharbeiter in Bilderbücher-, Spiele- fabriken u. Kunstanstalten	82	—	82	—	82	—	82	—
Facharbeiter d. Kartonnagenindustrie	75 <sup>1</sup> / <sub>2</sub>	—	75 <sup>1</sup> / <sub>2</sub>	—	77	—	77	—
Facharbeiter der Tüten- und Beutel- industrie	80 <sup>1</sup> / <sub>2</sub>	49	80 <sup>1</sup> / <sub>2</sub>	49	75	46	75	46
Facharbeiter im Buchbindergewerbe	82	—	82	—	82	—	82	—

<sup>2)</sup> Ohne Verpflegung.

VIII. Märkte, Preise, Löhne und Verbrauch.

Notiz: 154] Notiz: Tarifräßige Stundenlöhne wichtiger Berufsgruppen in Nürnberg 1926.

Berufe	Tarifräßiger Stundenlohn bei der höchsten Altersgruppe am							
	1. Januar 1926		1. April 1926		1. Juli 1926		1. Oktober 1926	
	m.	w.	m.	w.	m.	w.	m.	w.
<b>Poligraphische Gewerbe:</b>	§	§	§	§	§	§	§	§
Gehilfen in Buchdruckereien . . .	96	—	96	—	96	—	96	—
<b>Reinigungsgewerbe:</b>								
Waschmeister, Bügler, Seiger und Maschinisten in Waschanstalten . . .	85—90	—	85—90	—	85—90	—	85—90	—
Hilfswäscher in Waschanstalten . . .	70—75	—	70—75	—	70—75	—	70—75	—
Büglerninnen, Stopferinnen i. Waschanstalten . . .	—	45	—	45	—	45	—	45
Wäscherinnen i. d. Waschanstalten . . .	—	46—47	—	46—47	—	46—47	—	46—47
<b>Verkehrsgewerbe:</b>								
Kraftfahrer, Kutscher in Fuhrwerksbetrieben, Expeditionen, Kohलगroßhandlungen . . .	82	48½	82	48½	82	48½	82	48½
<b>b) Ungelernte Arbeiter.</b>								
<b>Baugewerbe:</b>								
Zementarbeiter, Kollierer, Schlepper usw. . . . .	107	—	107	—	107	—	107	—
Hilfsarbeiter, Erdarbeiter, Tiefbauarbeiter, Platzarbeiter, Schlosser u. Schmiedehelfer . . . . .	98	—	92	—	92	—	92	—
Dachdeckerhilfsarbeiter . . . . .	101	—	101	—	95	—	95	—
Hilfsarbeit. i. Plattenpezialgewerbe . . . . .	103	—	92	—	92	—	92	—
Hilfsarbeiter in Studegeschäften . . . . .	110	—	110	—	110	—	110	—
<b>Bekleidungs-gewerbe:</b>								
Wäschelegerinnen, Stempferinnen, Anzeichnerinnen in der Wäsche-konfektion . . . . .	—	38	—	38	—	38	—	38
Schuhfabrikarbeiter(tinnen) d. Schuh-industrie . . . . .	70	52½	70	52½	70	52½	70	52½
<b>Gast- u. Schankwirtschafts-gewerbe:</b>								
Hoteldiener, Zimmermädchen, Kellnerinnen, Kassiererinnen <sup>4)</sup> . . . . .	<i>R.M.</i>	<i>R.M.</i>	<i>R.M.</i>	<i>R.M.</i>	<i>R.M.</i>	<i>R.M.</i>	<i>R.M.</i>	<i>R.M.</i>
Baufürchen und Pagen <sup>4)</sup> . . . . .	20	20	20	20	20	20	20	20
Restaurationshausdiener <sup>5)</sup> . . . . .	15	—	15	—	15	—	15	—
Schenkellner <sup>5)</sup> . . . . .	60	—	60	—	60	—	60	—
Kaffeeböhin, Büfettskräulein <sup>5)</sup> . . . . .	72—96	—	72—96	—	72—96	—	72—96	—
Herb-, Küchen- und Hausmädchen <sup>5)</sup> . . . . .	—	36—48	—	36—48	—	36—48	—	36—48
<b>Holzindustrie:</b>								
Hilfsarbeiter(tinnen) d. Möbelindustr., Bautischlereien, Bildhanereien, Drechslereien, Holzspielwaren-industrie u. dgl. . . . .	§	§	§	§	§	§	§	§
Gatter-, Kreis-, Stammsäger, Messer- und Sägescharfer, Kistenmacher, Mastenzuricht., Holzsortierer, Platzmeister, Kranführer d. Sägewerke, Kisten- und Fässerfabriken, Hobelwerke, Masten- u. Schwellenfabrikation usw. . . . .	83	56	83	56	83	56	83	56
Helfer der vorgenannten Berufsgruppe, Bretterträger, Aufstapler, Verloader, Fuhrleute . . . . .	77	—	74	—	74	—	74	—
Sonstige Hilfsarbeiter der vorgenannten Betriebe . . . . .	74	—	70	—	70	—	70	—
Arbeiterinnen der vorgenannten Betriebe . . . . .	—	52	—	52	—	52	—	52
Ungelernte Arbeiter(tinnen) der Bürsten-, Pinsel-, Bleistiftindustr., der Borsten- u. Haarzurichterei sowie der Bürstenholzgefäbrifikation . . . . .	73	51	73	51	73	51	73	51

<sup>4)</sup> Tarifräßige Monatsbezüge für Trinkgeldempfänger. <sup>5)</sup> Tarifräßige Monatsbezüge für Festbesoldete.

Berufe	Tarifräßiger Stundenlohn bei der höchsten Altersgruppe am							
	1. Januar 1926		1. April 1926		1. Juli 1926		1. Oktober 1926	
	m.	w.	m.	w.	m.	w.	m.	w.
Ungelernte Arbeiter(innen) u. Hilfsarbeiter(innen) der vorgenannten Betriebe	69	49	69	49	69	49	69	49
<b>Lederwarenindustrie:</b> Hilfsarbeiterinnen im Tapezierergewerbe	—	46	—	46	—	46	—	46
Hilfsarbeiter und Arbeiterinnen der Lederwaren-, Reise- und Sportartikelindustrie	69 <sup>1</sup> / <sub>2</sub>	43 <sup>1</sup> / <sub>2</sub>	69 <sup>1</sup> / <sub>2</sub>	43 <sup>1</sup> / <sub>2</sub>	69 <sup>1</sup> / <sub>2</sub>	43 <sup>1</sup> / <sub>2</sub>	69 <sup>1</sup> / <sub>2</sub>	43 <sup>1</sup> / <sub>2</sub>
Stepperinnen, Portefeuillearbeiterinnen	—	50	—	50	—	50	—	50
Arbeiter(innen) der Treibriemenindustrie	78	55	78	55	78	55	78	55
<b>Metallindustrie:</b> Ungelernte Arbeiter(innen) der Metallindustrie	58 <sup>1</sup> / <sub>2</sub> -63	38 <sup>1</sup> / <sub>2</sub> -40 <sup>1</sup> / <sub>2</sub>	58 <sup>1</sup> / <sub>2</sub> -63	38 <sup>1</sup> / <sub>2</sub> -40 <sup>1</sup> / <sub>2</sub>	58 <sup>1</sup> / <sub>2</sub> -63	38 <sup>1</sup> / <sub>2</sub> -40 <sup>1</sup> / <sub>2</sub>	58 <sup>1</sup> / <sub>2</sub> -63	38 <sup>1</sup> / <sub>2</sub> -40 <sup>1</sup> / <sub>2</sub>
Ungelernte Arbeiter(innen) der Metallindustrie	55-58 <sup>1</sup> / <sub>2</sub>	34-39	55-58 <sup>1</sup> / <sub>2</sub>	34-39	55-58 <sup>1</sup> / <sub>2</sub>	34-39	55-58 <sup>1</sup> / <sub>2</sub>	34-39
Bäcker und Lagerarbeiter des elektr. Installationsgewerbes	79	—	79	—	79	—	79	—
Hilfsarbeiter d. elektr. Installationsgewerbes	68	—	68	—	68	—	68	—
Helfer der Flascherei, Installation und des Brunnenbaues	104	—	104	—	104	—	104	—
Helfer u. Lagerarbeiter der Zentralheizungsindustrie	117	—	117	—	117	—	117	—
<b>Nahrungs- und Genussmittelindustrie:</b> Hilfsarbeiter, Flaschenfüllarbeiter, Hofarbeiter, Ochsenfahrer, Stallwärter und Arbeiterinnen in den Brauereien	73 <sup>1</sup> / <sub>2</sub> -80 <sup>1</sup> / <sub>2</sub>	60 <sup>1</sup> / <sub>2</sub> -63 <sup>1</sup> / <sub>2</sub>	73 <sup>1</sup> / <sub>2</sub> -80 <sup>1</sup> / <sub>2</sub>	60 <sup>1</sup> / <sub>2</sub> -63 <sup>1</sup> / <sub>2</sub>	73 <sup>1</sup> / <sub>2</sub> -80 <sup>1</sup> / <sub>2</sub>	60 <sup>1</sup> / <sub>2</sub> -63 <sup>1</sup> / <sub>2</sub>	73 <sup>1</sup> / <sub>2</sub> -80 <sup>1</sup> / <sub>2</sub>	60 <sup>1</sup> / <sub>2</sub> -63 <sup>1</sup> / <sub>2</sub>
Arbeiter(innen) im Darmbetriebe	88	59 <sup>1</sup> / <sub>2</sub>	88	59 <sup>1</sup> / <sub>2</sub>	88	59 <sup>1</sup> / <sub>2</sub>	88	59 <sup>1</sup> / <sub>2</sub>
Hilfsarbeiter(innen) in Großfleischereien	78	53	75	51	75	51	75	51
Hilfsarbeiter, Kutscher, Mitfahrer u. Arbeiterinnen in Mälzereien	79 <sup>1</sup> / <sub>2</sub>	56	79 <sup>1</sup> / <sub>2</sub>	56	79 <sup>1</sup> / <sub>2</sub>	56	79 <sup>1</sup> / <sub>2</sub>	56
Hilfsarbeiter(innen) im Mühlen-gewerbe	75 <sup>1</sup> / <sub>2</sub>	48 <sup>1</sup> / <sub>2</sub>	75 <sup>1</sup> / <sub>2</sub>	48 <sup>1</sup> / <sub>2</sub>	75 <sup>1</sup> / <sub>2</sub>	48 <sup>1</sup> / <sub>2</sub>	75 <sup>1</sup> / <sub>2</sub>	48 <sup>1</sup> / <sub>2</sub>
Hilfsarbeiter, Mitfahrer und Arbeiterinnen im Spirituosen-gewerbe	68 <sup>1</sup> / <sub>2</sub>	40 <sup>1</sup> / <sub>2</sub> -48 <sup>1</sup> / <sub>2</sub>	68 <sup>1</sup> / <sub>2</sub>	40 <sup>1</sup> / <sub>2</sub> -48 <sup>1</sup> / <sub>2</sub>	68 <sup>1</sup> / <sub>2</sub>	40 <sup>1</sup> / <sub>2</sub> -48 <sup>1</sup> / <sub>2</sub>	68 <sup>1</sup> / <sub>2</sub>	40 <sup>1</sup> / <sub>2</sub> -48 <sup>1</sup> / <sub>2</sub>
Hilfsarbeiter(innen) der Süßwarenindustrie	72	47	72	47	72	47	71 <sup>1</sup> / <sub>2</sub>	46 <sup>1</sup> / <sub>2</sub>
Hilfsarbeiter(innen) in den Weinhandlungen	66 <sup>1</sup> / <sub>2</sub>	34	66 <sup>1</sup> / <sub>2</sub>	34	66 <sup>1</sup> / <sub>2</sub>	34	66 <sup>1</sup> / <sub>2</sub>	34
<b>Papierindustrie:</b> Arbeiterinnen in den Bilderbücher-, Spielefabriken und Kunstanstalten	—	49	—	49	—	49	—	49
Arbeiter(innen) der Kartonnagenindustrie	63	41 <sup>1</sup> / <sub>2</sub>	63	41 <sup>1</sup> / <sub>2</sub>	65 <sup>1</sup> / <sub>2</sub>	48 <sup>1</sup> / <sub>2</sub>	65 <sup>1</sup> / <sub>2</sub>	48 <sup>1</sup> / <sub>2</sub>
Arbeiter(innen) d. Tüten- u. Beutelindustrie	74	44 <sup>1</sup> / <sub>2</sub>	74	44 <sup>1</sup> / <sub>2</sub>	69 <sup>1</sup> / <sub>2</sub>	41 <sup>1</sup> / <sub>2</sub>	69 <sup>1</sup> / <sub>2</sub>	41 <sup>1</sup> / <sub>2</sub>
Arbeiterinnen i. Buchbinder-gewerbe	—	51	—	51	—	49	—	49
<b>Poligraphische Gewerbe:</b> Hilfsarbeiter(innen) u. Einlegerinnen in Buch- und Zeitungsdruckereien	79	43-53 <sup>1</sup> / <sub>2</sub>	79	43-53 <sup>1</sup> / <sub>2</sub>	79	43-53 <sup>1</sup> / <sub>2</sub>	79	43-53 <sup>1</sup> / <sub>2</sub>
Hilfsarbeiter(innen) in Stein-druckereien	75	41 <sup>1</sup> / <sub>2</sub>	75	41 <sup>1</sup> / <sub>2</sub>	75	41 <sup>1</sup> / <sub>2</sub>	75	41 <sup>1</sup> / <sub>2</sub>
Stein- u. Zinkbleifer, Steintrans-porteure in Stein-druckereien	83 <sup>1</sup> / <sub>2</sub>	—	83 <sup>1</sup> / <sub>2</sub>	—	83 <sup>1</sup> / <sub>2</sub>	—	83 <sup>1</sup> / <sub>2</sub>	—
Einlegerinnen u. Goldauslegerinnen in Stein-druckereien	—	50	—	50	—	50	—	50

VIII. Märkte, Preise, Löhne und Verbrauch.

Noch: 154] Noch: Tarifräßige Stundenlöhne wichtiger Berufsgruppen in Nürnberg 1926.

Berufe	Tarifräßiger Stundenlohn bei der höchsten Altersgruppe am							
	1. Januar 1926		1. April 1926		1. Juli 1926		1. Oktober 1926	
	m.	w.	m.	w.	m.	w.	m.	w.
<b>Reinigungsgewerbe:</b> Silfzarbeiter(innen) in Waschanstalt.	65-70	35-37	65-70	35-37	65-70	35-37	65-70	35-37
<b>Textilindustrie:</b>								
Arbeiter(innen) der leonischen Industrie	67	40	67	40	67	40	67	40
Arbeiter(innen) d. Wollwarenindustr.	68	40	68	40	68	40	68	40
Arbeiter(innen) der Stoffspielwarenindustrie	49-75	30-39	49-75	30-39	49-75	30-39	49-75	30-39
<b>Verkehrsgewerbe:</b>								
Transportarbeiter(innen), Lagerarbeiter(innen), Ausgeber, Kutsch., Chauffeure i. d. Expedition, Möbel-expedition, Kohलगroßhandel	82	48½	82	48½	82	48½	82	48½
Transport- u. Lagerarbeiter(innen), Ausgeber, Kutscher, Chauffeure in Eisenkurwaren-, Gummi-, Öl-großhandel, Export- und Spiel-warengroßhandel u. dgl.	76	43	76	43	76	43	76	43
Transport- u. Lagerarbeiter(innen), Ausgeber, Kutscher, Chauffeure im Großhandel im allgemeinen (Textil-, Tuch-, Weiß-, Woll- u. Kurwaren-, Schuhwaren-, Lebensmittel-, Papier- u. Baumaterialiengroßhandl.)	82	48½	82	48½	82	48½	82	48½

155]

**Ortslöhne gewöhnlicher Tagearbeiter.**

(Nach den Festsetzungen auf Grund der Reichsversicherungordnung.)

Zeitdauer der Gültigkeit	Täglicher Ortslohn für					
	männliche Personen			weibliche Personen		
	über 21 Jahre	von 16 bis 21 Jahren	unter 16 Jahren	über 21 Jahre	von 16 bis 21 Jahren	unter 16 Jahren
	M.	M.	M.	M.	M.	M.
1884 bis 31. Dezember 1892	2,00 <sup>1)</sup>	2,00 <sup>1)</sup>	1,30	1,30 <sup>1)</sup>	1,30 <sup>1)</sup>	0,90
1. Januar 1893 bis 17. August 1900	2,20 <sup>1)</sup>	2,20 <sup>1)</sup>	1,30	1,40 <sup>1)</sup>	1,40 <sup>1)</sup>	0,90
18. August 1900 bis 22. Dezember 1906	2,90 <sup>1)</sup>	2,90 <sup>1)</sup>	1,50	1,70 <sup>1)</sup>	1,70 <sup>1)</sup>	1,00
23. Dezember 1906 bis 31. Dezember 1908	3,10 <sup>1)</sup>	3,10 <sup>1)</sup>	1,60	1,70 <sup>1)</sup>	1,70 <sup>1)</sup>	1,10
1. Januar 1909 bis 31. Dezember 1913	3,40 <sup>1)</sup>	3,40 <sup>1)</sup>	1,90	1,90 <sup>1)</sup>	1,90 <sup>1)</sup>	1,20
1. Januar 1914 bis 16. März 1919	3,70	3,00	1,90	2,10	1,90	1,30
17. März 1919 bis 9. Juli 1921	5,90	4,80	2,80	3,40	3,00	2,10
10. Juli 1921 bis 31. Dezember 1921	20,00	16,00	9,00	14,00	12,00	6,50
1. Januar 1922 bis 31. Oktober 1922	27,00	21,00	12,00	18,00	14,00	9,00
Ab 1. November 1922 bis 31. Dezember 1922	102,00	72,00	45,00	66,00	54,00	30,00
1. Januar 1923 bis 31. März 1923	390	330	240	300	240	180
1. April 1923 bis 31. Juli 1923	2400	1800	1500	1800	1500	1200
1. August 1923 bis 30. September 1923	72000	54000	45000	54000	45000	36000
			In Millionen Mark:			
1. Oktober 1923 bis 31. Dezember 1923	21,6	16,2	13,5	16,2	13,5	10,8
			In Milliarden Mark:			
1. Januar 1924 bis 31. Mai 1924	1900	1500	900	1100	1000	650
			In RM:			
1. Juni 1924 bis 31. Mai 1926	3,00	2,40	1,40	1,80	1,50	1,00
Ab 1. Juni 1926 <sup>2)</sup>	3,00	3,00	1,80	2,80	2,20	1,40

<sup>1)</sup> Bei Personen über 16 Jahre wurde bis Dezember 1913 die weitere Unterscheidung mit der Grenze bei 21 Jahren nicht gemacht. <sup>2)</sup> Eine neuere Festsetzung ist bis zur Drucklegung des Buches nicht erfolgt.



**Selbanschläge für Naturalbezüge (Sachbezüge).**

(Nach den Festsetzungen auf Grund der Reichsversicherungsordnung.)

Zeit	Geschlecht	Sachbezüge für Versicherte werden angerechnet mit täglich ..... R.M. für								
		Frühkaffee	Frühstück	Mittagessen	Vesperbrot	Abendessen	Gesamtwert der Kost	Wohnung	Beheizung und Beleuchtung	Kost und Wohnung <sup>1)</sup>
Ab 31. XII. 1923	m.	0,00	0,12	0,44	0,15	0,27	1,07	0,05	0,03	1,15
	w.	0,08	0,11	0,40	0,14	0,25	0,98	0,05	0,03	1,05
Ab 2. III. 1925 <sup>2)</sup>	m.	0,11	0,13	0,50	0,17	0,30	1,21	0,06	0,03	1,30
	w.	0,09	0,12	0,44	0,15	0,27	1,07	0,05	0,03	1,15

<sup>1)</sup> Vom Gesamtschlag sind 93 % für Kost, 4,6 % für Wohnung und 2,4 % für Beheizung und Beleuchtung zu rechnen. Der Gesamtwert der Kost wird folgendermaßen aufgeteilt: Frühstück 8,8 %, Frühstück 10,9 %, Mittagessen 41,1 %, Vesperbrot 14,1 %, Abendessen 25,1 %. (Bekanntmachung des städt. Versicherungsamts vom 26. Juni 1922, Amtsblatt Nr. 77/1922.) <sup>2)</sup> Eine weitere Neufestsetzung ist bis zur Drucklegung des Buches nicht erfolgt.

**Jährliche Mindestkosten der Lebenshaltung.**

Größe der Haushaltung und Berichtszeit	Jährliche Mindestkosten <sup>1)</sup>				zusammen
	für Lebensmittel <sup>2)</sup> einschließl. Bier	für Wohnung	für Heizung und Beleuchtung	für Wäsche, Kleider, Schuhe, Steuern, Versicherungen, Sonstiges	
<b>I. Alleinstehende Person</b>	<i>R.M.</i>	<i>R.M.</i>	<i>R.M.</i>	<i>R.M.</i>	<i>R.M.</i>
1904	431	120	11	139	701
1914	504	244	15	263	1 026
1924	658	165	40	432	1 295
1925	700	247	40	426	1 413
1926	690	277	40	409	1 416
<b>II. Ehepaar ohne Kinder</b>					
1904	484	190	45	146	865
1914	556	222	52	265	1 095
1924	681	123	105	474	1 383
1925	742	199	101	471	1 513
1926	734	233	102	449	1 518
<b>III. Ehepaar mit 1 Kind</b>					
1904	609	190	50	169	1 018
1914	698	222	57	293	1 270
1924	861	123	124	553	1 661
1925	929	198	123	560	1 810
1926	916	234	124	540	1 814
<b>IV. Ehepaar mit 2 Kindern</b>					
1904	741	201	55	175	1 172
1914	850	234	62	299	1 445
1924	1 108	123	150	614	1 995
1925	1 208	199	148	615	2 170
1926	1 186	234	150	602	2 172
<b>V. Ehepaar mit 3 Kindern</b>					
1904	865	270	58	179	1 372
1914	978	347	73	314	1 712
1924	1 288	192	188	688	2 356
1925	1 401	312	186	687	2 586
1926	1 376	365	186	679	2 606

<sup>1)</sup> Im Mindestbedarf sind nicht berücksichtigt die Ausgaben für Genussmittel und für alle über das Maß des unumgänglich Notwendigen hinausgehende Lebensmittel, also z. B. für Kaffee, Tee, Schokolade, Kakao, Tabak, Zigarren usw. (Bier ist dagegen eingerechnet, und zwar mit täglich 1½ l bei der 5- u. 4köpfigen Familie, täglich 1 l bei der 3- u. 2köpfigen Familie und täglich ¾ l bei der alleinstehenden Person); ferner sind im Mindestbedarf nicht berücksichtigt die Ausgaben für Gesundheits- und Körperpflege, für Schulgeld und Lehrmittel, für geistige und gesellige Bedürfnisse, Verkehrsmittel, persönliche Bedienung, Geschenke, Erwerbs- und Erneuerungskosten. <sup>2)</sup> Der Auswahl der Lebensmittel und der Bestimmung ihrer Menge ist eine vom Reich ausgearbeitete Tabelle zugrunde gelegt, welche die zur Erhaltung des Lebens erforderliche Kalorienzufuhr berücksichtigt.

158] **Tägliche Mindestkosten der Lebenshaltung einer alleinstehenden Person.**

Zeit	Tägliche Mindestkosten <sup>1)</sup> in <i>R.M.</i> für					
	Lebensmittel einschl. Bier <sup>2)</sup>	Wohnung	Heizung und Beleuchtung	Wäsche, Kleidung, Schuhe	Steuern, Ver- sicherungen, Sonstiges	zusammen
<b>Jahr 1926</b>						
Januar . . . . .	1,78	0,71	0,12	0,65	0,50	3,76
Februar . . . . .	1,80	0,74	0,12	0,65	0,47	3,78
März . . . . .	1,81	0,74	0,11	0,65	0,47	3,78
April . . . . .	1,85	0,74	0,11	0,64	0,46	3,80
Mai . . . . .	1,83	0,74	0,11	0,63	0,48	3,79
Juni . . . . .	1,85	0,77	0,10	0,63	0,47	3,82
Juli . . . . .	2,03	0,77	0,11	0,63	0,47	4,01
August . . . . .	1,97	0,77	0,11	0,63	0,50	3,98
September . . . . .	1,91	0,77	0,11	0,63	0,49	3,91
Oktober . . . . .	1,97	0,77	0,11	0,63	0,49	3,97
November . . . . .	1,95	0,77	0,11	0,63	0,50	3,96
Dezember . . . . .	1,95	0,77	0,11	0,63	0,50	3,96

<sup>1)</sup> über den Begriff „Mindestkosten“ siehe Anmerkungen 1 und 2 zur Tabelle 157. <sup>2)</sup> An Bier ist täglich  $\frac{1}{4}$  Liter mit 35  $\text{₰}$  in Rechnung gestellt.

159] **Tägliche Mindestkosten der Lebenshaltung eines kinderlosen Ehepaars.**

Zeit	Tägliche Mindestkosten <sup>1)</sup> in <i>R.M.</i> für					
	Lebensmittel einschl. Bier <sup>2)</sup>	Wohnung	Heizung und Beleuchtung	Wäsche, Kleidung, Schuhe	Steuern, Ver- sicherungen, Sonstiges	zusammen
<b>Jahr 1926</b>						
Januar . . . . .	1,94	0,60	0,29	0,68	0,60	4,11
Februar . . . . .	1,93	0,63	0,29	0,68	0,58	4,11
März . . . . .	1,93	0,63	0,28	0,68	0,57	4,09
April . . . . .	1,95	0,63	0,27	0,67	0,56	4,08
Mai . . . . .	1,96	0,63	0,27	0,66	0,58	4,10
Juni . . . . .	1,99	0,65	0,26	0,65	0,57	4,12
Juli . . . . .	2,16	0,65	0,27	0,65	0,57	4,30
August . . . . .	2,08	0,65	0,27	0,65	0,61	4,23
September . . . . .	2,03	0,65	0,27	0,65	0,58	4,18
Oktober . . . . .	2,04	0,65	0,27	0,65	0,58	4,19
November . . . . .	2,06	0,65	0,28	0,65	0,58	4,22
Dezember . . . . .	2,08	0,65	0,28	0,65	0,58	4,24

<sup>1)</sup> über den Begriff „Mindestkosten“ siehe Anmerkungen 1 und 2 zur Tabelle 157. <sup>2)</sup> An Bier ist täglich 1 Liter mit 46  $\text{₰}$  in Rechnung gestellt.

160] **Tägliche Mindestkosten der Lebenshaltung eines Ehepaars mit einem Kind.**

Zeit	Tägliche Mindestkosten <sup>1)</sup> in <i>R.M.</i> für					
	Lebensmittel einschl. Bier <sup>2)</sup>	Wohnung	Heizung und Beleuchtung	Wäsche, Kleidung, Schuhe	Steuern, Ver- sicherungen, Sonstiges	zusammen
<b>Jahr 1926</b>						
Januar . . . . .	2,40	0,60	0,36	0,77	0,75	4,88
Februar . . . . .	2,39	0,63	0,36	0,77	0,73	4,88
März . . . . .	2,41	0,63	0,34	0,77	0,73	4,87
April . . . . .	2,41	0,63	0,34	0,76	0,71	4,85
Mai . . . . .	2,44	0,63	0,34	0,74	0,73	4,88
Juni . . . . .	2,47	0,65	0,33	0,73	0,71	4,89
Juli . . . . .	2,69	0,65	0,34	0,73	0,72	5,13
August . . . . .	2,67	0,65	0,34	0,73	0,78	5,05
September . . . . .	2,54	0,65	0,34	0,73	0,74	5,00
Oktober . . . . .	2,59	0,65	0,34	0,73	0,74	5,05
November . . . . .	2,59	0,65	0,34	0,73	0,75	5,06
Dezember . . . . .	2,59	0,65	0,34	0,73	0,75	5,08

<sup>1)</sup> über den Begriff „Mindestkosten“ siehe Anmerkungen 1 und 2 zur Tabelle 157. <sup>2)</sup> An Bier ist täglich 1 Liter mit 46  $\text{₰}$  in Rechnung gestellt.

**Tägliche Mindestkosten der Lebenshaltung eines Ehepaars mit 2 Kindern.**

[161]

Zeit	Tägliche Mindestkosten <sup>1)</sup> in RM für					
	Lebensmittel einschl. Bier <sup>2)</sup>	Wohnung	Heizung und Beleuchtung	Wäsche, Kleidung, Schuhe	Steuern, Ver- sicherungen, Sonstiges	zusammen
<b>Jahr 1926</b>						
Januar . . . . .	3,11	0,80	0,42	0,86	0,84	5,83
Februar . . . . .	3,09	0,82	0,42	0,86	0,82	5,82
März . . . . .	3,10	0,83	0,41	0,86	0,81	5,81
April . . . . .	3,15	0,83	0,40	0,84	0,80	5,82
Mai . . . . .	3,18	0,83	0,40	0,83	0,82	5,86
Juni . . . . .	3,24	0,85	0,39	0,82	0,82	5,91
Juli . . . . .	3,52	0,85	0,40	0,82	0,82	6,21
August . . . . .	3,33	0,85	0,40	0,82	0,86	6,06
September . . . . .	3,29	0,85	0,41	0,82	0,84	6,01
Oktober . . . . .	3,34	0,85	0,40	0,82	0,83	6,04
November . . . . .	3,32	0,85	0,41	0,82	0,83	6,04
Dezember . . . . .	3,33	0,85	0,41	0,82	0,83	6,04

<sup>1)</sup> Über den Begriff „Mindestkosten“ siehe Anmerkungen 1 und 2 zur Tabelle 157. <sup>2)</sup> An Bier sind täglich 1½ Liter mit 69 ₤ in Rechnung gestellt.

**Tägliche Mindestkosten der Lebenshaltung eines Ehepaars mit 3 Kindern.**

[162]

Zeit	Tägliche Mindestkosten <sup>1)</sup> in RM für					
	Lebensmittel einschl. Bier <sup>2)</sup>	Wohnung	Heizung und Beleuchtung	Wäsche, Kleidung, Schuhe	Steuern, Ver- sicherungen, Sonstiges	zusammen
<b>Jahr 1926</b>						
Januar . . . . .	3,60	0,94	0,52	0,98	0,96	6,98
Februar . . . . .	3,59	0,99	0,52	0,98	0,93	6,99
März . . . . .	3,55	0,99	0,51	0,95	0,92	6,95
April . . . . .	3,64	0,99	0,51	0,94	0,90	6,98
Mai . . . . .	3,66	0,99	0,50	0,92	0,94	7,01
Juni . . . . .	3,75	1,02	0,49	0,90	0,91	7,07
Juli . . . . .	4,08	1,02	0,50	0,90	0,93	7,43
August . . . . .	3,88	1,02	0,50	0,90	0,97	7,27
September . . . . .	3,82	1,02	0,51	0,90	0,95	7,20
Oktober . . . . .	3,90	1,02	0,50	0,90	0,94	7,26
November . . . . .	3,89	1,02	0,50	0,90	0,94	7,25
Dezember . . . . .	3,90	1,02	0,50	0,90	0,94	7,26

<sup>1)</sup> Über den Begriff „Mindestkosten“ siehe Anmerkungen 1 und 2 zur Tabelle 157. <sup>2)</sup> An Bier sind täglich 1½ Liter mit 69 ₤ in Rechnung gestellt.

## Lebenshaltungs- und Großhandelsindex.

Zeit	Lebenshaltungsindex <sup>1)</sup> (1913/14=100)		Großhandelsindex (1913 = 100)																
	für das Reich im Durchschnitt	für Värmland	Gesamtnbe- rag	und zwar für															
				Getreide und Futtermittel	Fette, Zucker, Fleisch und Fisch	Kolonialwaren, Papier	Wolle und Leder	Textilien	Metalle und Mineralien	Kohlen und Eisen	Agrarzeug- nisse	Industrie- stoffe	Selbstwaren	Einfuhrwaren					
<b>Jahr 1926</b>																			
Januar . . . . .	139,8	132,8	120,0	101,0	133,6	185,2	112,9	176,3	127,8	119,8	114,5	130,4	112,1	159,7					
Februar . . . . .	138,8	132,9	118,4	98,2	133,8	182,9	109,6	172,4	127,0	119,9	112,4	129,5	110,6	157,2					
März . . . . .	138,2	133,1	118,3	99,4	134,3	179,7	106,9	165,1	126,6	119,8	113,1	128,0	111,3	153,3					
April . . . . .	139,6	134,3	122,7	112,1	132,2	179,6	106,5	158,4	124,1	117,4	121,5	124,9	117,2	150,1					
Mai . . . . .	139,9	133,6	123,2	113,8	132,8	178,6	105,5	153,3	124,0	117,4	122,8	124,0	118,2	147,9					
Juni . . . . .	140,5	134,7	124,6	117,4	132,4	176,7	105,7	151,9	123,8	117,4	125,0	123,7	120,1	146,8					
Juli . . . . .	142,4	136,4	127,4	123,6	132,3	175,6	106,3	147,9	125,3	118,5	129,2	124,0	123,8	145,5					
August . . . . .	142,5	135,1	127,0	121,8	136,5	174,1	112,7	142,4	126,4	118,5	128,9	123,5	123,6	144,0					
September . . . . .	142,0	135,4	126,8	120,5	135,9	174,8	116,0	144,5	126,5	119,7	127,9	124,7	123,1	145,3					
Oktober . . . . .	142,2	136,4	130,2	129,4	134,1	178,1	114,4	136,9	126,2	119,7	133,9	123,3	127,8	143,2					
November . . . . .	143,8	135,6	131,6	132,7	135,1	176,9	114,4	133,4	126,2	119,9	136,3	122,9	129,6	141,6					
Dezember . . . . .	144,3	136,3	130,9	130,5	136,2	176,8	115,3	133,1	126,7	120,4	135,0	123,2	128,8	141,6					

<sup>1)</sup> Der Index zeigt die verhältnismäßige Steigerung gegen 1913/14 an, wobei die Leuerung für 1913/14 = 100 gesetzt ist. Der Berechnung sind zu Grunde gelegt: die Kosten des vierköpfigen Bedarfs einer kräftigen Familie (Ehepaar mit 3 Kindern im Alter von 12, von 7 und von 1½ Jahren) an Ernährung, Wohnung, Heizung und Beleuchtung, Bekleidung, Verkehr und sonstigem Bedarf.

## Bierzeugung, Bierverkehr und Bierverbrauch.

Jahr	Malzverbrauch Doppel-Str.	Bierzeugung hl	Bierausfuhr hl	Biereinfuhr hl	Bierverbrauch hl
1924	113 790,70	635 641,79	.	.	.
1925	132 150,80	718 123,73	.	.	.
1926	118 469,80	682 274,33	246 834,84	312 723,83	748 163,17

## Fleischverbrauch.

Jahr	Fleischmenge der in der Stadt geschlachteten oder in geschlachtetem Zustande eingeführten Tiere <sup>1)</sup> kg	Eingeführtes Fleisch und Fleischwaren kg	Gesamtfleisch- verbrauch kg	Auf den Kopf der mittleren Bevölkerung kommen kg
1924	17 874 194,5	1 264 421,0	19 138 615,5	49,38
1925	20 479 717,5	2 797 922,95	23 277 640,45	59,32
1926	20 913 127,0	2 464 886,89	23 378 013,89	58,90

<sup>1)</sup> Bei der Berechnung werden die im Schlachthof ermittelten Durchschnittsgewichte der geschlachteten Tiere in Rechnung gezogen; die als untauglich beseitigten Gewichtsmengen kommen in Abzug; Pferdefleisch bleibt außer Betracht (1925: 126 849 kg, 1926: 134 429,5 kg Pferdefleisch, d. j. auf den Kopf der Bevölkerung 1925: 0,32 kg, 1926: 0,34 kg).

## IX. Gewerbe.

### Häufiger vorkommende Gewerbebetriebe.

[166

Gewerbebetriebe	Bestand am Jahreschlusse		Gewerbebetriebe	Bestand am Jahreschlusse	
	1925	1926		1925	1926
Abzahlungs-geschäfte . . . . .	5	6	Feingold- u. Silber-schlägereien und -handlungen . . . . .	19	23
Aktiengesellschaften . . . . .	281	273 <sup>1)</sup>	Fiakerbesitzer . . . . .	27	21
Antiquare (siehe Buchhändler)			Flaschenbierhandlungen <sup>2)</sup> . . . . .	342	523
Antiquitätenhandlungen . . . . .	23	22	Flaschner . . . . .	143	145
Auktionatoren . . . . .	8	8	Fleischer (siehe Metzger)		
Automobilroschenbesitzer . . . . .	50	55	Frisseure . . . . .	398	405
Bäcker . . . . .	752	722	Gasthöfe (Hotels) . . . . .	26	25
Bankiers . . . . .	80	74	Gastwirthschaften (siehe auch Schankwirthschaften) . . . . .	35	38
Bauunternehmer und Maurer- meister . . . . .	69	70	Geschirrhändler (siehe Hafner)		
Bierbrauereien . . . . .	9	11	Gießerei (siehe Eisengießerei)		
Blattgold-, Blattsilber-, Blatt- metall-Fabriken u. -Handlung.	44	38	Gläser . . . . .	75	77
Blei- und Pastellstiftfabrikanten (siehe auch Patentstiftfabrikanten)	22 <sup>2)</sup>	21	Goldschläger (siehe Feingold- schläger)		
Bronze-, Bronzefarben-, Brokat- Fabriken und -Handlungen . . . . .	46	29	Hafner und Geschirrhändler . . . . .	73	79
Buchdruckereien . . . . .	95	96	Hopfenhandlungen und Kom- missionsgeschäfte . . . . .	197	190
Buch-, Kunst- und Musikalien- handlungen, Antiquare . . . . .	107	101	Huf- und Wagenschmiede . . . . .	61	62
Bürsten-Fabriken u. -Handlungen	79	71	Juweliere, Gold- und Silber- arbeiter . . . . .	39	40
Celluloidwaren-Fabrikanten und -Handlungen . . . . .	17	18	Kaffeehäuser . . . . .	56	58
Dienstmänner . . . . .	45	41	Kamm- und Hornwaren-Fabri- kanten . . . . .	7	6
Draht-Fabriken u. -Handlungen	10	9	Kartonnagenarbeiter (s. Papp- warenfabriken)		
Drahtwaren-Fabrikanten und -Handlungen . . . . .	40	42	Kolonial- und Materialwaren- handlungen . . . . .	705	589
Drehföhrer . . . . .	111	98	Kommissionsgeschäfte (siehe Hopfenhandlungen und Kom- missionsgeschäfte)		
Eisen- und Metallgießereien . . . . .	26	25	Konditoreiwaren-Fabrikanten u. -Handlungen . . . . .	63	65
Eßigfabrikanten . . . . .	6	6	Konfektionsgeschäfte . . . . .	45	43
Fabriken f. elektrische Apparate und Maschinen . . . . .	40	25 <sup>3)</sup>			

<sup>1)</sup> Darunter 52 Zweigniederlassungen. <sup>2)</sup> Gegenüber der Veröffentlichung im Jahrbuch 1925 berichtigt. <sup>3)</sup> Einschl. Ladenverkaufsstellen (meist Lebensmittelgeschäfte).

Gewerbebetriebe	Bestand am Jahreschlusse		Gewerbebetriebe	Bestand am Jahreschlusse	
	1925	1926		1925	1926
Kramkäufel (Tröbler) . . . . .	368	319	Posamentiere u. Bortenmacher	10	8
Kunstanstalten einschl. graphische	68	64	Puppenfabrikanten . . . . .	12	10
Kunst- und Handelsgärtner . . .	78	85	Reißzeugfabriken u. Reißzeug- macher . . . . .	32	30
Kurz-, Spiel- und Manufaktur- warenhandlungen . . . . .	202	240	Rot- und Glockengießer . . . .	4	4
Kuttler . . . . .	8	10	Sattler . . . . .	66	61
Landesproduktenhandlungen (siehe Spezereihandlungen)			Schanzwirtschaften (siehe auch Gastwirtschaften) . . . . .	1443	1529
Lebuchen-Fabrikanten u. -Hand- lungen . . . . .	22	24	Schlosser . . . . .	118	114
Leonische Draht-, Gold- und Silberbortenfabriken . . . . .	16	11	Schmiede (siehe Huf- u. Wagen- schmiede)		
Lithdruckanstalten . . . . .	4	4	Schneider und Kleidermache- rinnen . . . . .	1439	1414
Lithographische Anstalten (siehe Kunstanstalten)			Schokoladen-Fabrikanten . . . .	20	16
Maschinenfabriken . . . . .	64	57	Schreiner . . . . .	460	453
(siehe auch Fabriken elektr. Apparate und Maschinen)			Schuhmacher . . . . .	710	683
Maurermeister (siehe Bauunter- nehmer)			Spezerei- u. Landesprodukten- Handlungen, Pfragnereien . . .	504	328
Mechaniker (einschl. mech. Werk- stätten) . . . . .	191	158	(siehe auch Kolonialwaren- handlungen)		
Messerschmiede u. Schwertfeger	3	3	Spiel- und Galanteriewaren- fabrikanten . . . . .	293	246
Metzger- n. Fleischwarengeschäfte	665	605	Spirituosen-Fabrikanten und -Handlungen . . . . .	37	42
Mühlen . . . . .	5	6	Steindruckereien . . . . .	10	9
Nachtlichtefabrikanten . . . . .	9	9	Tabak- u. Zigarrenfabrikanten	27	22
Nagelschmiede . . . . .	—	—	Tapeziere und Dekorateurs . .	177	172
Ofenmaulsalat-Fabrikanten u. -Handlungen . . . . .	9	8	Uhrmacher u. Uhrenhandlung.	120	109
Pappwaren- und Kartonnage- geschäfte . . . . .	95	92	Wag- und Gewichtfabrikanten	12	12
Pastellstiftfabrikanten (s. Blei- stiftfabrikanten)			Weinwirtschaften . . . . .	49	49
Patentstiftfabrikanten . . . . .	57	56	Wirtschaften (siehe Schanzwirt- schaft, Gastwirtschaft, Gast- höfe [Hotels], Weinwirtschaft- ten, Kaffeehäuser u. Flaschen- bierhandlungen)		
Peitschenfabrikanten . . . . .	6	6	Zeitungen und Zeitschriften . .	56	62
Pfragnereien (siehe Spezerei- handlungen)			Zimmermeister . . . . .	67	71
Pinselfabrikanten . . . . .	96	93	Zinngießer . . . . .	46	39
Portefeuille-Fabrikanten und -Handlungen . . . . .	4	5			

# Die gewerblichen Betriebe in Nürnberg nach der Betriebszählung vom 16. Juni 1925.

167

Tabelle I. Grundzahlen.

Gewerbeabteilungen und Gewerbegruppen	Am 16. Juni 1925 waren in Nürnberg vorhanden:							Gesamt- kraftleistung in den Motoren- betrieben in PS.
	Betriebe	Darin beschäftigte Personen					Betriebe mit Ver- wendung motorisch. Kraft	
		ins- gesamt	und zwar in den					
		Klein- betrieben	Mittel- betrieben	Groß- betrieben	Riesen- betrieben			
<b>A. Nichtlandwirtschaftliche Gärtnerei u. Tierzucht und Hochseefischerei.</b>								
I. Nichtlandwirtschaftliche Gärtnerei und Tierzucht . . . . .	68	225	128	97	—	—	3	4
II. Hochseefischerei . . . . .	—	—	—	—	—	—	—	—
Summe A	68	225	128	97	—	—	3	4
<b>B. Industrie einschl. Bergbau und Bau- gewerbe.</b>								
III. Bergbau, Salinenwesen u. Torf- gräberei . . . . .	—	—	—	—	—	—	—	—
IV. Industrie der Steine und Erden . . . . .	127	1 461	172	443	846	—	34	1 407
V. Eisen- und Metallgewinnung . . . . .	27	2 744	7	190	2 547	—	23	7 433
VI. Herstellung von Eisen-, Stahl- u. Metallwaren . . . . .	933	21 409	1 392	4 368	9 962	5 687	416	11 853
VII. Maschinen-, Apparate- u. Fahr- zeugbau . . . . .	384	18 130	463	2 393	7 253	8 021	220	23 775
VIII. Elektrotechn. Industrie, Fein- mechanik und Optik . . . . .	475	19 364	658	1 743	3 666	13 297	189	25 076
IX. Chemische Industrie . . . . .	147	3 126	172	943	2 011	—	32	2 326
X. Textilindustrie . . . . .	219	844	267	307	270	—	16	267
XI. Papierindustrie und Verbielfälti- gungsgewerbe . . . . .	441	7 424	553	2 300	4 571	—	196	3 930
XII. Lederindustrie und Linoleum- industrie . . . . .	153	1 928	209	641	1 078	—	47	1 249
XIII. Schuhindustrie und Asbest- industrie . . . . .	18	138	29	109	—	—	9	98
XIV. Holz- u. Schnitstoffgewerbe . . . . .	1 112	13 244	1 779	3 590	7 875	—	450	8 139
XV. Musikinstrumenten- und Spiel- warenindustrie . . . . .	521	7 603	538	1 711	5 354	—	108	2 717
XVI. Nahrungs- und Genussmittelge- werbe . . . . .	1 697	9 503	4 012	2 149	3 342	—	867	14 807
XVII. Bekleidungsindustrie . . . . .	3 864	11 964	5 761	2 663	1 563	1 977	118	1 979
XVIII. Baugewerbe . . . . .	1 282	10 691	2 056	3 676	4 959	—	102	3 745
XIX. Wasser-, Gas- und Elektrizitäts- gewinnung und -versorgung . . . . .	11	1 558	6	133	1 419	—	10	4 895
Summe B	11 411	131 131	18 074	27 359	56 716	28 982	2 887	113 696
<b>C. Handel und Verkehr einschl. Gast- u. Schankwirtschaft.</b>								
XX. Handelsgewerbe . . . . .	10 033	34 580	15 133	13 662	5 785	—	703	17 553
XXI. Versicherungsgewerbe . . . . .	164	1 356	218	691	447	—	11	676
XXII. Verkehrswesen . . . . .	238	2 780	403	161	313	1 903	73	27 476
XXIII. Gast- und Schankwirtschaftsge- werbe . . . . .	1 344	4 986	2 655	1 462	869	—	31	802
Summe C	11 779	43 702	18 409	15 976	7 414	1 903	818	46 507
<b>D. Theater-, Musik- u. Schaustellungsge- werbe u. gew. betriebener Unterricht.</b>								
XXIV. Theater-, Musik-, Sport- und Schaustellungsindustrie . . . . .	78	704	117	224	363	—	13	112
XXV. Gewerblich betriebener Unterricht . . . . .	47	493	68	107	318	—	3	71
Summe D	125	1 197	185	331	681	—	16	183
<b>E. Gesundheitswesen u. hygienische Ge- werbe.</b>								
XXVI. Gesundheitswesen und hygienische Gewerbe . . . . .	588	3 505	1 103	821	1 581	—	25	432
(Summe E für sich)								
Zusammen	23 971	179 760	37 899	44 584	66 392	30 885	3 749	160 822

168] Die gewerblichen Betriebe in Nürnberg nach der Betriebszählung vom 16. Juni 1925. Tabelle II. Verhältniszahlen.

Gewerbeabteilungen und Gewerbegruppen	Es treffen auf 1000 aller in Nürnberg							Auf 1000 PS der Gesamt- kraftleistung der Nürn- berger Moto- renbetriebe treffen
	vorhan- benen Be- triebe	in den Betrieben beschäftigten Personen						
		ins- gesamt	und zwar in den				vor- handenen Betrieben mit Ver- wendung motori- scher Kraft	
			Klein- betrieben	Mittel- betrieben	Groß- betrieben	Nischen- betrieben		
auf die vorne bezeichnete Gewerbeabteilung bzw. Gruppe								
<b>A. Nichtlandwirtschaftliche Gärtnerei u. Tierzucht und Hochseefischerei.</b>								
I. Nichtlandwirtschaftliche Gärtnerei und Tierzucht	3	1	3	2	—	—	1	(0,02)
II. Hochseefischerei	—	—	—	—	—	—	—	—
Summe A	3	1	3	2	—	—	1	(0,02)
<b>B. Industrie einschl. Bergbau und Bau- gewerbe.</b>								
III. Bergbau, Salinenwesen u. Torf- gräberei	—	—	—	—	—	—	—	—
IV. Industrie der Steine und Erden	5	8	5	10	13	—	9	9
V. Eisen- und Metallgewinnung	1	15	(0,18)	4	38	—	6	46
VI. Herstellung von Eisen-, Stahl- u. Metallwaren	39	119	37	98	150	184	111	74
VII. Maschinen-, Apparate- u. Fahr- zeugbau	16	101	12	54	109	260	59	148
VIII. Elektrotechn. Industrie, Fein- mechanik und Optik	20	108	17	39	55	430	50	156
IX. Chemische Industrie	6	17	5	21	30	—	22	14
X. Textilindustrie	9	5	7	7	4	—	4	2
XI. Papierindustrie und Vervielfälti- gungsgewerbe	18	41	15	52	69	—	52	24
XII. Lederindustrie und Linoleum- industrie	6	11	6	14	16	—	13	8
XIII. Kautschukindustrie und Asbest- industrie	1	1	1	2	—	—	2	1
XIV. Holz- u. Schnitzstoffgewerbe	46	74	46	81	119	—	120	51
XV. Musikinstrumenten- und Spiel- warenindustrie	22	42	14	38	81	—	29	17
XVI. Nahrungs- und Genussmittelge- werbe	71	53	106	48	50	—	231	92
XVII. Bekleidungsindustrie	161	67	152	60	24	64	32	12
XVIII. Baugewerbe	54	60	54	83	75	—	27	23
XIX. Wasser-, Gas- und Elektrizitäts- gewinnung und -versorgung	1	8	(0,15)	3	21	—	3	30
Summe B	476	730	477	614	854	938	770	707
<b>C. Handel und Verkehr einschl. Gast- u. Schankwirtschaft.</b>								
XX. Handelsgewerbe	418	192	399	306	87	—	188	109
XXI. Versicherungsgewerbe	7	8	6	15	7	—	3	4
XXII. Verkehrswesen	10	15	11	4	5	62	19	171
XXIII. Gast- und Schankwirtschaftsge- werbe	56	28	70	33	13	—	8	5
Summe C	491	243	486	358	112	62	218	289
<b>D. Theater-, Musik- u. Schaustellungsgewerbe u. gew. betriebener Unterricht.</b>								
XXIV. Theater-, Musik-, Sport- und Schaustellungsgewerbe	3	4	3	5	5	—	3	1
XXV. Gewerblich betriebener Unterricht	2	3	2	3	5	—	1	—
Summe D	5	7	5	8	10	—	4	1
<b>E. Gesundheitswesen u. hygienische Ge- werbe.</b>								
XXVI. Gesundheitswesen und hygienische Gewerbe (Summe E für sich)	25	19	29	18	24	—	7	3
Insgesamt	1 000	1 000	1 000	1 000	1 000	1 000	1 000	1 000



Hausarbeiter.<sup>1)</sup>

Gewerbegruppen in Nürnberg, für welche Hausarbeiten geleistet wurden:	Jahr	Zahl der beschäftigten Hausarbeiter				Zahl der be- schäftigten Faktoren und Zwischen- meister
		männlich	weiblich	zusammen		
				absolut	in %	
Industrie der Steine und Erden	1925	—	—	—	—	—
	1926	—	2	2	0,10	—
Herstellung von Eisen-, Stahl- und Metallwaren . . . . .	1925	15	332	347	15,40	—
	1926	15	237	252	12,61	—
Maschinen-, Apparate- u. Fahr- zeugbau . . . . .	1925	—	—	—	—	—
	1926	—	3	3	0,15	—
Elektrotechnische Industrie, Fein- mechanik und Optik . . . . .	1925	1	75	76	3,37	—
	1926	4	16	20	1,00	—
Chemische Industrie . . . . .	1925	2	47	49	2,17	—
	1926	5	42	47	2,35	—
Textilindustrie . . . . .	1925	1	43	44	1,95	—
	1926	—	29	29	1,45	—
Papierindustrie und Viel- fältigungsgewerbe . . . . .	1925	1	65	66	2,93	—
	1926	4	74	78	3,91	—
Leder- und Linoleumindustrie . . . . .	1925	2	64	66	2,93	—
	1926	2	69	71	3,55	—
Holz- und Schnitzstoffgewerbe . . . . .	1925	28	103	131	5,81	—
	1926	10	126	136	6,81	—
Musikinstrumenten- und Spiel- warenindustrie . . . . .	1925	40	920	960	42,59	—
	1926	39	756	795	39,79	—
Nahrungs- und Genussmittel- gewerbe . . . . .	1925	—	—	—	—	—
	1926	—	28	28	1,40	—
Bekleidungs-gewerbe <sup>2)</sup> . . . . .	1925	218 (2)	295 (18)	513 (20)	22,76	3
	1926	356 (1)	171 (20)	527 (21)	26,38	3
Handelsgewerbe . . . . .	1925	—	2	2	0,09	—
	1926	—	10	10	0,50	—
Zusammen	1925	308 (2)	1 946 (18)	2 254 (20)	100	3
	in %	13,66	86,34	100	—	—
	1926	435 (1)	1 563 (20)	1 998 (21)	100	3
	in %	21,77	78,23	100	—	—

<sup>1)</sup> Zusammenstellung nach den beim Gewerberat Nürnberg gesammelten Verzeichnissen über die durch hiesige Gewerbetreibende beschäftigte Hausarbeiter.

<sup>2)</sup> Die in Klammern beigefetzten Zahlen bedeuten: Darunter durch Faktoren oder Zwischenmeister beschäftigte Hausarbeiter.

## Gewerbe-Anmeldungen.

Gewerbegruppen	Gewerbe-Anmeldungen <sup>1)</sup> im												Gesamtanmeldungen <sup>1)</sup> 1925	
	Januar	Februar	März	April	Mai	Juni	Juli	August	Septemb.	Oktober	Novemb.	Dezember		Jahr 1926
<b>Jahr 1926</b>														
I. Kunst- und Handlungsgärtnerei . . . . .	2	1	3	-	-	1	3	-	1	1	2	-	14	18
II. Tierzucht und Fischerei	-	-	-	-	-	-	-	-	-	-	-	-	-	-
III. Bergbau, Gütten- und Salinenwesen, Torfgräberei . . . . .	-	1	1	-	-	1	-	-	-	-	-	-	3	1
IV. Industrie der Steine u. Erden . . . . .	3	2	2	4	-	-	4	1	-	1	1	2	20	29
V. Metallbearbeitung . . . . .	6	11	6	15	11	10	9	6	5	12	10	5	106	137
VI. Industrie der Maschinen, Instrumente und Apparate . . . . .	20	19	15	19	17	16	17	16	14	24	13	8	198	231
VII. Chemische Industrie . . . . .	-	2	2	-	2	3	3	1	1	-	-	1	15	23
VIII. Industrie der forstwirtschaftl. Nebenprodukte, Seifen, Fette, Ole . . . . .	2	2	3	1	-	1	-	1	1	1	2	2	16	17
IX. Textilindustrie . . . . .	6	3	7	1	4	4	1	2	6	7	7	-	48	65
X. Papierindustrie . . . . .	1	4	1	3	4	4	4	2	2	1	5	1	32	21
XI. Lederindustrie und Industrie lederartig. Stoffe	5	3	5	6	8	6	7	3	2	3	4	1	53	76
XII. Industrie der Holz- und Schnitzstoffe . . . . .	10	8	15	22	11	12	12	8	16	22	15	10	161	192
XIII. Industrie d. Nahrungs- u. Genussmittel . . . . .	10	9	25	18	24	14	10	14	22	17	16	9	188	184
XIV. Bekleidungs-gewerbe . . . . .	33	36	42	53	42	30	29	20	28	58	40	14	425	596
XV. Reinigungs-gewerbe . . . . .	10	5	18	9	8	12	5	10	11	14	17	9	128	94
XVI. Baugewerbe . . . . .	9	13	33	31	17	9	11	9	5	9	5	4	155	196
XVII. Polygraphische Gewerbe	8	5	5	9	3	4	2	9	4	4	1	6	60	58
XVIII. Künstlerische Gewerbe . . . . .	4	2	5	2	1	2	-	1	1	3	2	1	24	23
XIX. Handelsgewerbe . . . . .	373 (13)	305 (17)	386 (14)	343 (28)	390 (26)	402 (24)	356 (28)	299 (11)	299 (29)	334 (20)	327 (17)	291 (4)	4105 (231)	4201 (311)
XX. Versicherungsgewerbe . . . . .	-	-	-	-	-	1	2	-	-	-	-	-	3	-
XXI. Verkehrsgewerbe . . . . .	4	7	10	9	6	1	11	17	5	6	2	4	82	75
XXII. Gast- und Schankwirtschaften . . . . .	12	23	23	17	36	40	33	42	51	29	24	25	355	348
XXIII. Musik-, Theater- und Schaustellungsgewerbe . . . . .	59	55	23	2	10	-	2	2	1	6	6	3	169	305
XXIV. Sonstige Gewerbe . . . . .	1	8	3	2	12	3	7	10	4	7	6	4	67	47
Zusammen	578 (13)	524 (17)	633 (14)	566 (28)	606 (26)	576 (24)	528 (28)	473 (11)	479 (29)	559 (20)	505 (17)	400 (4)	6427 (231)	6937 (314)

<sup>1)</sup> Die in Klammern beigefügten Zahlen bedeuten: Darunter vorübergehend betriebene Gewerbe (bei Volksfesten usw.) oder als Nebenberuf betriebene Gewerbe.

## Gewerbe-Abmeldungen.

Gewerbegruppen	Gewerbe-Abmeldungen <sup>1)</sup> im												Jahr 1926	Gesamtanmel- dung 1926
	Januar	Februar	März	April	Mat	Juni	Juli	August	Septemb.	Oktober	November.	Dezember		
<b>Jahr 1926</b>														
I. Kunst- und Handels- gärtnerei . . . . .	1	1	2	1	—	2	—	—	—	—	1	—	8	9
II. Tierzucht und Fischerei	—	—	—	—	—	—	—	—	—	—	—	—	—	—
III. Bergbau, Hütten- und Salinenwesen, Loos- gräberei . . . . .	—	—	—	—	—	—	—	—	—	—	—	—	—	1
IV. Industrie der Steine u. Erden . . . . .	2	2	1	1	2	3	1	1	—	2	1	—	16	30
V. Metallverarbeitung . .	7	6	6	16	10	12	3	5	8	8	2	12	95	105
VI. Industrie der Maschi- nen, Instrumente und Apparate . . . . .	17	13	14	6	15	18	14	14	11	16	18	9	165	161
VII. Chemische Industrie .	—	2	—	2	2	1	—	1	—	—	—	—	8	7
VIII. Industrie der forstwirt- schaftl. Nebenprodukte, Seifen, Fette, Ole . . . .	—	1	—	1	1	1	2	2	1	2	—	1	12	15
IX. Textilindustrie . . . . .	—	2	5	3	4	3	3	3	1	2	3	2	31	20
X. Papierindustrie . . . .	4	1	1	2	4	—	—	1	1	1	2	1	18	12
XI. Lederindustrie und In- dustrie lederartig. Stoffe	10	5	3	1	4	3	4	4	4	3	3	2	46	45
XII. Industrie der Holz- und Schneestoffe . . . . .	21	9	20	15	14	10	13	9	12	18	9	19	169	156
XIII. Industrie d. Nahrungs- und Gemüsmittel . . . . .	10	10	14	11	13	11	7	12	9	14	13	14	138	91
XIV. Bekleidungsgewerbe . .	57	49	30	39	30	32	33	36	29	36	22	37	435	313 (3)
XV. Reinigungsgewerbe . .	5	3	5	5	10	2	1	3	1	4	5	2	46	34
XVI. Baugewerbe . . . . .	10	2	12	10	12	10	17	11	8	13	10	9	124	100
XVII. Polygraphische Gewerbe	—	5	2	5	1	4	1	3	5	3	2	5	36	23
XVIII. Künstlerische Gewerbe	4	2	1	1	2	1	—	1	5	—	1	1	19	22
XIX. Handelsgewerbe . . . .	264 (23)	191 (13)	192 (4)	204 (7)	198 (6)	195 (8)	197 (8)	164 (2)	212 (9)	227 (8)	214 (11)	195 (5)	2453 (104)	2365 (157)
XX. Versicherungsgewerbe .	—	—	—	—	—	1	—	—	—	—	—	—	1	—
XXI. Verkehrsgewerbe . . . .	3	1	3	4	6	1	6	1	3	2	3	4	37	26
XXII. Gast- und Schankwirt- schaften . . . . .	13	7	6	10	11	18	30	10	12	13	10	10	150	98
XXIII. Musik-, Theater- und Schaufstellungsgewerbe . .	6	10	8	5	13	—	10	1	5	7	6	3	74	34
XXIV. Sonstige Gewerbe . . .	2	1	1	4	2	1	4	1	3	3	5	4	31	15
Zusammen	436 (23)	323 (13)	326 (4)	346 (7)	354 (6)	329 (8)	351 (8)	283 (2)	330 (9)	374 (8)	330 (11)	330 (5)	4112 (104)	3682 (160)

<sup>1)</sup> Die in Klammern beigefügten Zahlen bedeuten: Darunter vorübergehend betriebene Gewerbe (bei Volksfesten usw.) oder als Nebenerwerb betriebene Gewerbe.

## Bayerische Landesgewerbeamt.

Jahr	Personal		In der chemisch-techn. Abteilung		In der mechanisch-techn. Abteilung		In der elektro-techn. Abteilung <sup>1)</sup>		Von der Hauptstelle veranstaltete Kurse		Ausgaben <i>R.M.</i>	
	Gesamtheit der Beschäftigten	darunter etatsmäßige Beamte	vorgenommene Analysen und Versuche	erstellte Auskünfte und Entschieden	vorgenommene Motorprüfungen	durchgeführte Einzelprüfungen im Materialprüfungsamt	vorgenommene Untersuchungen und Stählerprüfungen	abgegebene Gutachten und durchgeführte Revisionen	Kurse			
									Zahl	Teilnehmer		Vorträge und Vortragsscheine
1924	127	82	2 788	1 198	30	6 713	2 987	315	33	629	13	625 838
1925	138	91	4 220	2 540	96	4 423	4 416	295	38	673	4	942 493
1926	142	92	3 656	2 388	101	4 037	3 531	1 085	36	521	16	873 633

<sup>1)</sup> Außerdem sind noch folgende Abteilungen vorhanden: Abteilung für gewerblichen Rechtsschutz und Bücherei, Zeichenbureau, Mustersammlung, Abteilung für wissenschaftliche Betriebsführung, Institut für bayerische Wirtschaftsforschung, Versuchsanstalt für Bierbrauereien, Abteilung für Statist., Verwaltungs- und Kassenabteilung, sowie 7 Zweigstellen in Augsburg, Bayreuth, Hof, Landshut, München, Regensburg und Würzburg.

## Umsatz im Bezirk der Reichsbankhauptstelle Nürnberg.

Jahr	Wechsel		Giroverkehr		Giro-Einzahlungen von Nichtkonteninhabern <i>M.</i>
	angekaufte <i>M.</i>	eingezogene <i>M.</i>	Einnahme <i>M.</i>	Ausgabe <i>M.</i>	
1924 <sup>1)</sup>	301 622 507	238 067 140	2 309 633 154	2 310 531 402	11 926 174
1925 <sup>2)</sup>	219 537 210	331 964 413	2 700 983 610	2 699 996 736	6 821 274
1926 <sup>2)</sup>	108 428 669	187 628 088	2 648 068 091	2 651 149 533	12 519 063

<sup>1)</sup> Billionen- und Rentenmarksummen zusammen. <sup>2)</sup> In Reichsmark.

## Stand der Bayerischen Staatsbank.

Vortrag	Stand am					
	30. Juni 1924 Bill. <i>M.</i>	31. Dezember 1924 <i>R.M.</i>	30. Juni 1925 <i>R.M.</i>	31. Dezember 1925 <i>R.M.</i>	30. Juni 1926 <i>R.M.</i>	31. Dezember 1926 <i>R.M.</i>
Aktiva . . . .	134 666 030	196 372 901	287 961 599, <sup>20)</sup>	368 678 230	350 663 479, <sup>57)</sup>	384 653 437, <sup>75)</sup>
Passiva . . . .	134 666 030	196 372 901	287 961 599, <sup>20)</sup>	368 678 230	350 663 479, <sup>57)</sup>	384 653 437, <sup>75)</sup>

## Streiks.

Jahr	Streiks	Darauf betroffene Betriebe	Beteiligte Arbeiter	Streiks					
				mit vollem Erfolg für die Arbeitnehmer		mit teilweisem Erfolg für die Arbeitnehmer		ohne Erfolg für die Arbeitnehmer	
				Streiks	Beteiligte Arbeiter	Streiks	Beteiligte Arbeiter	Streiks	Beteiligte Arbeiter
				1924	27	237	7 274	—	—
1925	18	192	5 058	1	328	16	3 923	1	807
1926	3	3	197	1	58	1	39	1	100

## Ausperrungen.

Jahr	Ausperrungen	Betroffene Betriebe	Ausgesperrte Arbeiter	Ausperrungen					
				mit vollem Erfolg für die Arbeitgeber		mit teilweisem Erfolg für die Arbeitgeber		ohne Erfolg für die Arbeitgeber	
				Ausperrungen	Beteiligte Arbeiter	Ausperrungen	Beteiligte Arbeiter	Ausperrungen	Beteiligte Arbeiter
				1924	3	161	1 885	—	—
1925	4	16	1 449	—	—	4	1 449	—	—
1926	—	—	—	—	—	—	—	—	—

## X. Verkehr.

### Deutsche Reichsbahn. <sup>1)</sup> Nürnberger Personenverkehr.

[177

Jahr	Fahrarten				insgesamt
	zur einfachen Fahrt	Rückfahr- und Doppelfahrten <sup>2)</sup>	Sonntagsfahrarten und sonstige	Zuschlagfahrarten für Schnellzüge	
1924	2 635 842	7 190	1 078 320	147 998	3 869 350
1925	2 689 720	98 860 <sup>3)</sup>	1 272 523	122 361	4 183 464
1926	2 565 896	87 027	1 022 118	96 834	3 771 875

<sup>1)</sup> Ab 1. Oktober 1924 ist die Staatseisenbahn auf die Deutsche Reichsbahngesellschaft übergegangen. Die Nachweisungen umfassen den Verkehr aller Reichsbahnstationen des Stadtbezirks mit Ausnahme der Station Stein, deren Verkehr sich nach dem außerhalb des Stadtbezirks gelegenen Fabriort Stein richtet. <sup>2)</sup> Die Rückfahrarten im innerdeutschen Verkehr wurden am 1. Mai 1907 aufgehoben; im Verkehr mit einigen außerdeutschen Staaten blieb die Einrichtung der Rückfahrarten bestehen. Seit 1908 wurden sogenannte Doppelfahrten zur Hin- und Rückfahrt auf bestimmten kleineren Strecken eingeführt. Die Zahl der abgegebenen Doppelfahrten ist in dieser Spalte mit eingetragen. <sup>3)</sup> Starke Zunahme an Gesellschafts-sonderzügen, an Gesellschaftsfahrten, Schul- und Jugendpflegefahrten.

### Deutsche Reichsbahn. Nürnberger Güterverkehr. <sup>1)</sup>

[178

Jahr	Versand in Tonnen			Empfang in Tonnen			Gesamter Güterverkehr
	Eilstückgut und Frachtstückgut	Wagenladungsgut	insgesamt	Eil- und Frachtstückgut	Wagenladungsgut	insgesamt	
1924	149 242	348 866	498 108	118 570	1 489 873	1 608 443	2 106 551
1925	186 303	389 152	575 455	141 907	1 667 518	1 809 425	2 384 880
1926	165 432	323 413	488 845	123 509	1 387 018	1 510 527	1 999 372

<sup>1)</sup> In den Zahlen ist der Empfang und Versand des Bahnhofes Stein, dessen Verkehr fast ausschließlich nach der Ortschaft Stein gerichtet ist, nicht enthalten. Der Versand vom Bahnhof Stein aus betrug 1924: 4347 t, 1925: 2505 t, 1926: 3099 t. Der Empfang betrug 1924: 104 769 t, 1925: 86 313 t, 1926: 92 808 t.

### Deutsche Reichsbahn.

In Nürnberg angekommene und abgegangene Tiere.

[179

Jahr	Angekommene Tiere			Abgegangene Tiere		
	Großvieh (Pferde und Rindvieh)	Kleinvieh (Schafe, Schweine und Geflügel)	zusammen	Großvieh (Pferde und Rindvieh)	Kleinvieh (Schafe, Schweine und Geflügel)	zusammen
1924	45 985	164 739	210 724	27 895	3 961	31 856
1925	54 060	202 072	256 132	26 950	8 460	35 410
1926	72 030	215 918	287 948	22 275	4 925	27 200

### Deutsche Reichspost. Brief- und Paketverkehr.

[180

Jahr	Stückzahl der				
	gewöhnlichen Briefsendungen	eingeschriebenen Briefsendungen	gewöhnlichen u. eingeschriebenen Pakete	Pakete mit Wertangabe	Briefe und Kästchen mit Wertangabe
a) In Nürnberg aufgebene Sendungen.					
1924	51 351 850	1 241 085	3 760 041	41 490	68 896
1925	60 076 810	1 310 447	3 918 250	39 483	54 898
1926	70 107 300	1 309 938	3 599 116	34 503	48 648
b) In Nürnberg eingegangene Sendungen.					
1924	49 152 725	908 414	2 318 039	56 240	65 162
1925	65 161 930	1 114 438	2 363 351	39 110	41 563
1926	75 836 725	957 188	2 090 822	32 323	33 879

181]

**Deutsche Reichspost.** Post- und Zahlungsanweisungen, Zahlkarten.

Jahr	In Nürnberg eingezahlte Postanweisungen und Zahlkarten		In Nürnberg ausgezahlte Postanweisungen u. Zahlungsanweisungen	
	Stück	Betrag in <i>R.M.</i>	Stück	Betrag in <i>R.M.</i>
1924	1 003 890	113 958 608	641 754	45 034 579
1925	1 390 523	140 334 139	598 863	38 318 084
1926	1 587 414	148 679 059	613 583	37 106 573

182]

**Deutsche Reichspost.** Verkehr beim Postscheckamt Nürnberg.<sup>1)</sup>

Jahr	Postscheck- kunden am Jahres- schluß	Gutschriften		Lastschriften		Guthaben der Postscheckkunden am Jahreschluß <i>R.M.</i>
		Stückzahl	Betrag <i>R.M.</i>	Stückzahl	Betrag <i>R.M.</i>	
1924	35 002	9 812 970	1 356 617 000	6 704 990	1 342 947 000	19 323 364
1925	36 457	13 162 447	2 001 188 000	7 986 515	2 000 803 000	19 669 616
1926	38 096	14 972 938	2 009 961 546	9 159 679	2 008 543 194	20 655 519

<sup>1)</sup> Der Bezirk des Postscheckamts Nürnberg umfaßt die Oberpostdirektionsbezirke Nürnberg, Bamberg, Regensburg und Würzburg (d. h. die Regierungsbezirke Mittel-, Ober- und Unterfranken, Oberpfalz und ein Teil von Niederbayern).

183]

**Deutsche Reichspost.**

## Telegraphie, Fernsprechweifen, Unterhaltungsrundfunk.

Jahr	Telegramme		Zahl der Fernsprechanchlüsse, u. zw.				Zahl der vermittelten Gespräche im		Rundfunk- teilnehmer bei Jahres- schluß
	auf- gegeben	ein- gegangen	Haupt- anschlüsse	Neben- anschlüsse	öffentl. Sprech- stellen	Münz- fern- sprecher	Ortsverkehr	Fern- verkehr	
	am Jahreschluß								
1924	330 503	345 402	13 428	10 767	56	38	21 892 171	1 079 136	24 164 <sup>1)</sup>
1925	353 738	350 157	14 806	11 349	62	49	24 933 049	1 080 880	29 311
1926	297 327	313 788	15 529	11 410	79	56	24 616 618	892 340	25 518

<sup>1)</sup> Der Unterhaltungsrundfunk wurde in Nürnberg im Mai 1924 eingeführt; am 2. August 1924 wurde der Nürnberger Zwischenfender in Betrieb genommen. Die Entwicklung der Teilnehmerzahl im Jahre 1924 war folgende: Mai = 108, Juni = 136, Juli = 175, August = 2510, September = 10 766, Oktober = 17 295, November = 21 423, Dezember = 24 164.

184]

**Luftverkehr Nürnberg-Fürth.** Tabelle I.

Direkte Fluglinien	Werttätlich		Flugpreis <i>R.M.</i>	Frachtpreis pro kg <i>R.M.</i>	Mindest- Frachtab <i>R.M.</i>
	angefommene	abgeflogene			
	Flugzeuge				
<b>Jahr 1926</b>					
Nürnberg—Leipzig—Berlin . . . . .	1	1	75,00	0,90	1,50
Nürnberg—München . . . . .	1	1	30,00	0,45	0,90
Nürnberg—München . . . . .	1	1	30,00	0,45	0,90
Nürnberg—Frankfurt—Köln—Essen— Dortmund . . . . .	1	1	100,00	1,15	2,30
Nürnberg—Köln . . . . .	1	1	45,00	0,80	1,20
Nürnberg—Stuttgart—Basel . . . . .	1	1	70,00	0,85	1,70
Nürnberg—Planen—Chemnitz—Dresden .	1	1	60,00	0,75	1,50
Zusammen	7	7	30,00—100,00	0,45—1,15	0,90

## Luftverkehr Nürnberg-Südt.

[185

Tabelle II.

Direkte Fluglinien	Personen- verkehr		Güter- verkehr		Post- verkehr		Gepäck- verkehr	
	Angel.	Abgef.	Angel.	Abgef.	Angel.	Abgef.	Angel.	Abgef.
	Personen		kg		kg		kg	
<b>Jahr 1926</b>								
Nürnberg—Leipzig—Berlin . . . . .	746	636	3 929	1 976	4 276	424	7 215	4 227
Nürnberg—München . . . . .	765	854	2 304	3 516	237	3 139	5 315	6 452
Nürnberg—München . . . . .	257	238	877	1 069	114	477	1 537	2 132
Nürnberg—Frankfurt—Köln—Essen— Dortmund . . . . .	224	241	1 283	900	501	104	2 437	1 327
Nürnberg—Köln . . . . .	76	48	216	97	29	9	758	258
Nürnberg—Stuttgart—Basel . . . . .	238	259	203	302	66	43	1 487	643
Nürnberg—Maaßen—Chemnitz—Dresden .	303	251	526	292	186	52	1 325	670
Zusammen	2 609	2 527	9 338	8 152	5 409	4 248	20 074	15 709

## Straßenbahn.

[186

Anlagen und Betriebsmittel.

Jahr	Am Schlusse des Jahres betrug die			Am Jahreschlusse waren vorhanden										
	Betriebs- länge <sup>1)</sup> m	Gleis- länge <sup>2)</sup> m	Länge des Kabel- netzes <sup>3)</sup> m	Triebwagen				Beiwagen				Kraftwagen		
				4 achsig	2 achsig	aufammen	mit . . . Plätzen	geschlossene	offene	aufammen	mit . . . Plätzen	Trieb- wagen	Beiwagen	mit . . . Plätzen
1924	56815	130846	53279	50	159 <sup>2)</sup>	209	8867	181	29	210	8636	14	8	704
1925	73315 <sup>4)</sup>	130846	53279	50	145 <sup>2)</sup>	195	8321	181	25	206	8512	14	8	704
1926	10853 <sup>4)</sup>	132850	53279	50	190	240	10722	202	29	231	10391	42	29	2590

<sup>1)</sup> Das ist die mit Gleisen belegte Straßenlänge. <sup>2)</sup> Als Einfachgleis gemessen. <sup>3)</sup> Darunter 1924: 41, 1925: 27, 1926: (wurden anstrangiert) kleine. <sup>4)</sup> Darunter Autolinien 1925: 16,5, 1926: 45,50 km.

## Straßenbahn.

[187

Personal.

Jahr	Beamte und Arbeiter am Jahres- schluß	Davon trafen auf						Außerd. Hilfskräfte u. zwar			Gesamt- person am 31. De- zember
		Ber- wal- tung	Fahr- dienst	Kraft- werk	Bahn- unter- haltung	Fahrlei- tungs- unter- haltung	Werk- stätten- und Wagen- unter- haltung	Aus- hilfe- schaffner	Aus- hilfe- führer	Ange- stellte	
1924	1 376	50	855	12	154	10	295 <sup>2)</sup>	109	—	2	1 487
1925	1 903	58	1 218 <sup>1)</sup>	13	205	10	399 <sup>2)</sup>	50	—	—	1 953
1926	1 980	61	1 208 <sup>1)</sup>	13	292	15	391 <sup>2)</sup>	—	—	8	1 988

<sup>1)</sup> Darunter 1925: 107, 1926: 107 Mann für Kraftwagenbetrieb. <sup>2)</sup> Einschließlich 1924: 34, 1925: 48, 1926: 42 Lehrlinge.

188]

## Straßenbahn. Betriebsergebnisse.

Jahr	Beförderte Personen		Wagen- tage	Wagen- kilometer	Rechnungs- kilometer <sup>2)</sup>	Einnahmen an Fahrgeld <sup>3)</sup> <i>R.M.</i>	Darunter Einnahmen aus Fahr- scheinen <i>R.M.</i>
	mit Abonnen- ten <sup>1)</sup>	ohne Abonnen- ten					
1924	52 144 167	33 812 558	74 869	12 008 839	9 262 165	6 675 575, <sub>03</sub>	5 103 328, <sub>05</sub>
1925	77 739 293	52 223 521	109 969	19 000 507	14 192 892	10 326 828, <sub>06</sub>	8 005 183, <sub>40</sub>
1926	80 032 626	50 259 611	109 312	19 714 791	15 078 548	10 698 842, <sub>51</sub>	7 920 537, <sub>00</sub>

<sup>1)</sup> Geschäft, da Zählungen der Fahrten der Dauerkarteninhaber nicht vorgenommen werden.  
<sup>2)</sup> Unter Rechnungskilometer versteht man die Leistung eines Triebwagens oder zweier Beiwagen auf 1 km. <sup>3)</sup> Ab 1. Juli 1924 wird wieder Verkehrssteuer bezahlt; 1924: 28 048,<sub>90</sub> R.M., 1925: 519 002,<sub>80</sub> R.M., 1926: 297 063,<sub>99</sub> R.M.

189]

## Straßenbahn. Fahrgeldeinnahme.

Jahr	Fahrgeldeinnahme									
	aus Fahr- scheinen <i>R.M.</i>	aus Neh- karten <i>R.M.</i>	aus Streden- monats- karten <i>R.M.</i>	aus Schüler- monats- karten <i>R.M.</i>	aus Arbeiter-, Schüler- wochen- karten <sup>1)</sup> <i>R.M.</i>	aus allge- meinen Wochen- karten <i>R.M.</i>	aus- Fahr- schein- heften <i>R.M.</i>	aus Sonder- wagen <i>R.M.</i>	zu- sammen <i>R.M.</i>	auf 1 Wagen und 1 Tag <i>R.M.</i>
1924	5 103 328, <sub>06</sub>	205 494, <sub>32</sub>	127 692, <sub>02</sub>	25 898, <sub>40</sub>	843 477, <sub>80</sub>	41 975, <sub>80</sub> <sup>2)</sup>	292 374, <sub>04</sub>	7 285, <sub>70</sub> <sup>3)</sup>	6 647 526, <sub>13</sub>	88, <sub>79</sub>
1925	8 005 183, <sub>40</sub>	270 775, <sub>96</sub>	157 329, <sub>48</sub>	41 558, <sub>70</sub>	667 213, <sub>48</sub>	521 098, <sub>20</sub>	646 425, <sub>01</sub>	17 243, <sub>86</sub> <sup>3)</sup>	10 326 828, <sub>06</sub>	93, <sub>81</sub>
1926	7 920 537, <sub>00</sub>	288 044, <sub>82</sub>	177 195, <sub>19</sub>	48 571, <sub>20</sub>	548 049, <sub>35</sub>	495 835, <sub>25</sub>	1204727, <sub>57</sub>	15 882, <sub>13</sub> <sup>3)</sup>	10 698 842, <sub>51</sub>	97, <sub>87</sub>

<sup>1)</sup> Ab 1. Juli 1924 Wiedereinführung der Arbeiter- und Schülerwochenkarten. <sup>2)</sup> Ab 1. Dezember 1924.  
<sup>3)</sup> Darunter 1924: 1549,<sub>50</sub> R.M., 1925: 3895,<sub>50</sub> R.M., 1926: 198 R.M. für Kongresskarten.

190]

## Straßenbahn. Kraftwert bzw. Umformerverte.

Jahr	Strom- erzeugung  KW=Std.	Kosten auf 1 erzeugte KW=Std.  s	Stromverbrauch		
			für das Rechnungs- kilometer W=Std.	für das Tonnen- kilometer W=Std.	in Geld für das Rechnungs- kilometer  s
1924	6 718 160	6, <sub>43</sub>	718	54, <sub>7</sub>	4, <sub>62</sub>
1925	9 996 550	4, <sub>93</sub>	726	56, <sub>1</sub>	3, <sub>58</sub>
1926	11 032 060	4, <sub>5</sub>	785	58, <sub>6</sub>	3, <sub>53</sub>

191]

## Straßenbahn. Unfälle.

Jahr	Zu- sammen- stöße überhaupt	Zanon Zusammen- stöße zwischen Straßenbahnwagen	Von den Zusammenstößen waren verursacht			Auf ... Tote- wagenkilometer trifft 1 Zusammenstoß	Leichte Verletzungen	Schwere Verletzungen <sup>2)</sup>	Davon betrafen Fahrkräfte	Auf ... Millionen Belegte trifft 1 schwere Belegung bet den Belegte
			durch Schuld bei Fuß- verkehr	durch Schuld bei Straßen- bahnführen <sup>1)</sup>	durch Schuld beider Teile oder durch unglücklichen Zusammenstoß					
1924	261	31	157	33	71	24 554	99	27	9	5, <sub>793</sub>
1925	450	74	284	90	76	20 856	128	47	20	3, <sub>897</sub>
1926	456	83	314	101	41	22 899	206	41	8	10, <sub>004</sub>

<sup>1)</sup> Es handelt sich hier vorwiegend um Zusammenstöße von Straßenbahnwagen unter sich.  
<sup>2)</sup> Einschließlich der tödlichen.



**Öffentliches Fuhrwerk und Dienstmänner.**

[192

Jahr	Öffentliche Fuhrwerke am Schlusse des Jahres				Kraftfahrzeuge	Öffentliche Fuhrwerke insgesamt	Standplätze für öffentliche Fuhrwerke	Dienstmänner am Jahreschlusse
	Fahrzeuge mit Fahrpreisanzeigen		Gewöhnliche Fahrzeuge					
	Zweispänner	Einspänner	Zweispänner	Einspänner				
1924	—	—	15	15	78 <sup>1)</sup>	108	8	46
1925	—	—	14	13	86 <sup>1)</sup>	113	9	45
1926	—	—	14	12	88 <sup>1)</sup>	114	16	41

<sup>1)</sup> Einschließlich 1924: 3, 1925: 6, 1926: 6 Motorräder mit Seitenwagen.

**Kraftfahrzeuge. Tabelle I.**

[193

Bestand am	Kraft- räder, aus- genommen Klein- kraft- räder	Kraftwagen für Personen- und Lastenbeförderung, und zwar						Gesamtzahl	Kraftwagen für Feuerlöschzwecke	Selbstfahrende Einpersonen- maschinen (Sprengr-, Wand-, Segenmaschinen)	Bugmaschinen ohne Gitterabraum	Kraftfahrzeuge überhaupt
		vorzugsweise zur Personenbeförderung dienende Kraftwagen			vorzugsweise zur Lastenbeförderung dienende Kraftwagen							
		zu- sammen	davon Kraft- omnibusse	zu- sammen	davon mit einem Eigen- gewicht							
			bis 2000 kg	über 2000—4000 kg	über 4000 kg							
1. VII. 1921 <sup>1)</sup>	375	455	—	414	158	182	74	869	8	—	—	1252
1. VII. 1922	706	650	2	570	210	260	100	1220	9	—	1	1936
1. VII. 1923	1276	911	11	649	219	299	131	1560	9	—	1	2846
1. VII. 1924	1684	993	20	681	210	361	110	1674	13	—	1	3372
1. VII. 1925	2502	1501	33	779	242	372	165	2280	12	1	6	4801
1. VII. 1926	3264	1817	51	915	347	389	179	2732	12	2	26	6036

<sup>1)</sup> Für den Zeitraum 1915 mit 1920 sind Feststellungen nicht getroffen worden. Bis zum Jahre 1921 sind auch die Kleinkraftfahrzeuge in die Statistik einbezogen.

**Kraftfahrzeuge. Tabelle II.**

[194

Bestand am	Von den vorzugsweise zur Personenbeförderung dienenden Kraftwagen finden vorwiegend Verwendung						Von den vorzugsweise zur Lastenbeförderung dienenden Kraftwagen mit mehr als 2000 kg Eigengewicht sind vorwiegend verwendet						
	in öffentl. Fahr- verkehr (Droschken, Omnibusse)		für Zwecke öffentl. Behörden (Post-, Heeres-, Ge- meindeverwal- tungen usw.) (soweit nicht schon vorher gezählt)		für gemeinliche, berufliche und sonstige Zwecke		für Zwecke öffentlicher Behörden	in Kunstgewerbe (Schnitzerei, Kupfer- stecherei usw.)	in Bauereigewerbe	in Müllereigewerbe	in Baugewerbe (einschl. Steinbrüche, Ziegel- brennereien usw.)	in Land- und forstwirtschaftlichen Betrieben	für andere Zwecke
	Kraft- omni- busse	sonstige Kraft- wagen	Kraft- omni- busse	sonstige Kraft- wagen	Kraft- omni- busse	sonstige Kraft- wagen							
1. VII. 1921	—	55	—	3	—	397	37	7	16	—	15	—	181
1. VII. 1922	—	70	—	8	2	570	39	24	24	1	13	—	259
1. VII. 1923	7	88	3	9	1	803	39	12	25	1	13	—	340
1. VII. 1924	7	62	3	18	10	893	46	24	40	3	17	4	337
1. VII. 1925	5	79	26	11	2	1378	48	43	44	3	25	—	374
1. VII. 1926	—	77	44	15	7	1674	61	46	50	2	33	—	376

# XI. Kirche und Schule.

## Protestantische Kirche.

195]

Vortrag	Seelenzahl	Getaufte	Konfirmierte	Geschlossene Ehen				Gebraute Paare	Kirchliche Beerdigungen
				beide Teile evangelisch	davon kirchlich evangelisch	nur ein Teil evangelisch	davon evangelisch eingetraget		
<b>Jahr 1926</b>									
Def. Sebalder Stadtsseite	89 119	1 447	1 416	533	446	264	113	559	1 042
Def. Lorenzer Stadtsseite	147 420	2 226	2 690	880	676	560	222	898	1 448
Zusammen 1926	236 539 <sup>2)</sup>	3 673	4 106	1 413	1 122	824	335	1 457	2 490
1925	246 729 <sup>2)</sup>	3 540	4 081	1 366	1 120	776	363	1 483	2 521

<sup>1)</sup> Nach der Volkszählung vom 16. Juni 1925. <sup>2)</sup> Geschätzt.

196]

## Katholische Kirche. <sup>1)</sup>

Jahr	Seelenzahl	Getaufte	Gesfirmte	Kirchliche Trauungen			Kirchliche Beerdigungen
				beide Teile katholisch	nur ein Teil katholisch	zusammen	
1924	136 000 <sup>2)</sup>	1 933	2 562	446	359	805	1 328
1925	126 428 <sup>2)</sup>	1 969	2 722	540	489	1 029	1 172
1926	124 169	2 210	2 368	630	449	1 079	1 253

<sup>1)</sup> Die Zahlen beziehen sich auf die 12 Nürnberger katholischen Pfarren zusammen. Ihre Sprengel decken sich nicht ganz mit dem Stadtgebiet. <sup>2)</sup> Geschätzt. <sup>3)</sup> Nach der Volkszählung vom 16. Juni 1925.

197]

## Israelitische Kultusgemeinde.

Jahr	Seelenzahl	Schulkinder	Konfirmierte	Ehepaare <sup>1)</sup>			Beerdigungen
				in Nürnberg getraut	darunter von auswärtig	auswärts <sup>2)</sup> getraute Nürnberger	
1924	9 750 <sup>1)</sup>	1 017	91	32	6	11	100
1925	8 613 <sup>2)</sup>	960	74	29	8	10	105
1926	8 603 <sup>2)</sup>	912	73	36	10	7	112

<sup>1)</sup> Auf Grund der Zugangsliste in der Gemeinde geschätzt. <sup>2)</sup> Nach dem Ergebnis der letzten Volkszählung vom 16. Juni 1925. <sup>3)</sup> Soweit ein „Dimissoriale“ ausgestellt wurde. <sup>4)</sup> Nur Trauungen in der Hauptgemeinde.

198]

## Handelshochschule Nürnberg. Tabelle I.

Semester	Eingeschriebene Studenten															
	männlich	weiblich	zusammen	davon im Alter					nach der Staatsangehörigkeit				mitt			
				bis 20 Jahre	über 20—25 Jahre	über 25—30 Jahre	über 30—40 Jahre	über 40 Jahre	Bayern	sonstige deutschl.	auswärtig	Sonstige	bis 10	11 bis 20	21 bis 30	über 30
				belegten Wochenstunden												
Sommersemester 1924	405	13	418	57	250	63	36	12	279	70	8	61	11	124	165	118
Wintersemester 1924/25	475	13	488	65	301	69	44	9	352	83	6	47	14	91	229	154
Sommersemester 1925	508	13	521	30	344	88	38	21	378	104	6	33	9	110	225	177
Wintersemester 1925/26	519	20	539	48	352	90	39	10	386	114	2	37	6	72	215	246
Sommersemester 1926	477	19	496	93	309	63	25	6	348	124	2	22	4	81	236	175

**Handelshochschule Nürnberg.** Tabelle II.

[199

Semester	Eingetriebene Hörer (Abgängige Personen)	Zahl der belegten Vorlesungen			Darunter belegte Vorlesungen von Hörern, die ihrem Berufe nach waren										
		durch männliche Hörer	durch weibliche Hörer	durch Hörer zusammen	Kaufleute	Staats-, Gemeinde- und Wortbeamte	Lehrer und Geistliche	Schüler höherer Anstalten	Jugentene, Zöglinge	Handwerker, Gewerbetreibende	Mittitärpersonen	Freien Berufsarten ausgeübt	sonstigen Berufsarten ausgeübt	berufslöse Frauen	ohne Angabe des Berufs
Sommersemester 1924	129	158	50	208	102	14	31	21	13	1	—	—	10	—	16
Wintersemester 1924/25	243	316	78	394	223	35	42	25	20	1	3	5	14	8	18
Sommersemester 1925	119	183	59	242	126	17	25	13	15	—	—	—	17	22	7
Wintersemester 1925/26	96	111	55	166	70	7	22	21	9	2	2	1	14	2	16
Sommersemester 1926	86	132	28	160	36	70	18	7	8	2	—	—	5	4	10

**Städtische Volkshochschule.** Tabelle I.

[200

Lehrjahre und Trimester	Zahl der		Einschreibungen			Darunter von Hörern im Alter								
	Wortungsreisigen	Abgängige männlichen	der männlichen Hörer	der weiblichen Hörer	aufammen	bis 20 Jahr	über 20 bis 25 Jahr	über 25 bis 30 Jahr	über 30 bis 35 Jahr	über 35 bis 40 Jahr	über 40 bis 50 Jahr	über 50 Jahr	unbekannt	
<b>5. Lehrjahr 1925/26</b>														
I. Trimester (X.-XII. 1925)	40	46	1 908	1 492	3 400	540	811	548	391	245	345	143	377	
II. Trimester (I.-III. 1926)	30	51	1 501	994	2 495	378	607	382	289	231	270	149	189	
III. Trimester (IV.-VI. 1926)	7	45	875	667	1 542	336	362	214	151	136	127	80	86	
5. Lehrjahr zusammen	77	142	4 284	3 153	7 437	1 304	1780	1144	831	612	742	372	652	

**Städtische Volkshochschule.** Tabelle II.

[201

Lehrjahre und Trimester	Einschreibungen zusammen	Darunter von Hörern, die ihrem Berufe nach waren										besuchten		
		selbständige Berufstätige	Beamte und Angestellte bei Reich, Staat und Gemeinde, u. zwar im					im Privatdienst	Gesellen, Gehilfen, Arbeiter	Dienstboten- und Wirtschaftspersonal	Berufslöse und Ehefrauen	ohne Berufsangabe	Voll- und Fortbildungsschulen	höhere Schulen
			Verwaltungsdienst	technischen Dienst	Schule- und Stützdienst	Militärdienst								
<b>5. Lehrjahr 1925/26</b>														
I. Trimester (X.-XII. 1925)	3 400	76	235	10	212	7	1228	734	27	245	626	1 768	1 632	
II. Trimester (I.-III. 1926)	2 495	93	132	33	69	4	903	642	29	221	369	1 299	1 196	
III. Trimester (IV.-VI. 1926)	1 542	44	97	1	77	2	630	355	2	114	220	894	648	
5. Lehrjahr zusammen	7 437	213	464	44	358	13	2761	1731	58	580	1215	3 961	3 476	

**Gymnasien.**

[202

Schulen und Schuljahr	Klassen bei Beginn des Schuljahres	Schüler bei Beginn des Schuljahres				Durchschnittliche Schülerzahl einer Klasse		
		insgesamt	nach Religion in %					
	protestantisch		katholisch	israelitisch	sonstige			
Altes Gymnasium	1924/25	11	334	65,27	25,75	7,49	1,49	30,36
	1925/26	11	338	64,20	29,59	5,32	0,89	30,72
	1926/27	12	389	67,60	26,74	4,63	1,03	32,41
Neues Gymnasium	1924/25	16	544	58,64	34,74	6,43	0,19	34,09
	1925/26	17	571	49,74	44,13	5,43	0,70	33,58
	1926/27	17	611	53,03	41,37	4,75	0,65	35,04
Real- und Reformrealgymnasium	1924/25	40	1 107	70,18	15,72	13,46	0,64	27,67
	1925/26	36	1 051	70,12	16,08	13,04	0,76	29,19
	1926/27	34	1 004	69,82	16,24	12,64	1,30	29,52

203]

**Oberrealschule und Realschulen.**

Schulen und Schuljahr	Klassen bei Beginn des Schuljahres	Schüler bei Beginn des Schuljahres					Durchschnittliche Schülerzahl einer Klasse
		insgesamt	nach Religion in %				
			protestantisch	katholisch	israelitisch	sonstige	
Oberrealschule							
1924/25	26	913	70,98	26,72	0,76	1,54	35,11
1925/26	27	938	72,17	25,49	0,95	1,39	34,74
1926/27	27	970	73,09	24,95	0,72	1,24	35,92
Realschule I							
1924/25	20	738	69,65	27,37	2,03	0,95	36,90
1925/26	22	775	71,74	25,66	1,56	1,04	35,22
1926/27	22	756	72,75	24,97	1,06	1,32	34,36
Realschule II							
1924/25	20	731	68,12	28,46	2,33	1,09	36,55
1925/26	20	692	68,07	29,04	1,59	1,30	34,60
1926/27	17	593	67,46	30,02	1,68	0,84	34,88
Realschule III							
1924/25	17	640	67,24	31,40	0,31	0,95	37,64
1925/26	19	693	66,95	31,90	0,43	0,72	36,47
1926/27	20	690	65,50	32,76	0,58	1,16	34,50

204]

**Sonstige Staats- und Kreis Schulen.**

Schuljahr	Höhere technische Staatslehranstalt <sup>1)</sup>		Staatl Kunstgewerbeschule		Höhere Kreislandwirtschaftsschule Nürnberg		Kreistaubstummenanstalt			
	Semester	Studierende	Schüler <sup>2)</sup>	davon weiblich	Klassen	Schüler	Klassen	Schüler	davon weiblich	
										bei Beginn des Schuljahres
1924/25	Winterf. 1923/24	758								
	Sommerf. 1924	559	375 <sup>3)</sup>	126 <sup>4)</sup>	5	118	12	113	52	
1925/26	Winterf. 1924/25	774	332 <sup>3)</sup>	116 <sup>4)</sup>	5	120	12	113	52	
	Sommerf. 1925	531								
1926/27	Winterf. 1925/26	713	279 <sup>3)</sup>	85 <sup>4)</sup>	6	103	13	119	53	
	Sommerf. 1926	432								

<sup>1)</sup> Die höhere technische Staatslehranstalt führt im Winterhalbjahr das 1., 3. und 5. Semester, im Sommerhalbjahr nur das 2. und 4. Semester. <sup>2)</sup> Einschließlich der Hospitanten. <sup>3)</sup> Darunter 1924/25: 50, 1925/26: 41, 1926/27: 8 Hörer. <sup>4)</sup> Darunter 1924/25: 46, 1925/26: 41, 1926/27: 8 Hörer.

205]

**Volks Hauptschule. Simultanschulen. <sup>1)</sup>**

Schuljahr	Klassen	Schüler bei Beginn des Schuljahres						Durchschnittliche Schülerzahl einer Klasse <sup>2)</sup>	
		insgesamt	nach Geschlecht		nach Religion in %				
			Knaben	Mädchen	prot.	kathol.	israel.		sonstige
1924/25 <sup>3)</sup>	634	23 341	11 710	11 631	63,33	33,66	0,80	2,41	36,81
1925/26 <sup>3)</sup>	602	21 119	10 638	10 481	70,15	24,74	0,80	4,22	35,08
1926/27 <sup>3)</sup>	591	20 861	10 546	10 315	69,48	25,17	1,02	4,33	35,29

<sup>1)</sup> Einschl. der Hilfsklassen für Schwachsinntige 1924/25: 24 Klassen mit 485; 1925/26: 24 Klassen mit 503; 1926/27: 24 Klassen mit 459 Schülern. <sup>2)</sup> Ausschließlich der Hilfsklassen für Schwachsinntige. <sup>3)</sup> Von dem Lehrpersonal an den Simultanschulen waren dem Religionsbekenntnisse nach 1924/25: 80,55 % prot., — % reform., 19,65 % kath. und — % israel.; 1925/26: 71,37 % prot., — % reform., 28,53 % kath. und — % israel.; 1926/27: 77,13 % prot., — % reform., 22,87 % kath. und — % israelitisch.

**Volkshauptschule.**  
Konfessionschulen. 1)

Schuljahr	Protestantische Schulen				Katholische Schulen				Jsr. Bef. Bef. Sonderf. 2)						
	Klassen	Schüler			Durchschnittl. Schülerzahl einer Klasse	Klassen	Schüler			Durchschnittl. Schülerzahl einer Klasse	Klassen	Schüler			
		insgesamt	Knaben	Mädchen			insgesamt	Knaben	Mädchen			insgesamt	Knaben	Mädchen	
	bei Beginn des Schuljahres				bei Beginn des Schuljahres				bei Beginn des Schuljahres						
1924/25	176	6 912	3 380	3 532	39,27	168	6 548	3 090	3 458	38,97	.	.	.	.	
1925/26	180	6 722	3 283	3 439	37,34	168	6 250	2 950	3 300	37,20	6	156	72	84	26,00
1926/27	192	7 402	3 609	3 793	38,55	172	6 288	2 984	3 304	36,55	6	152	68	84	25,00

1) Diese Schulen werden ausschließlich von Angehörigen der betreffenden Konfession besucht.  
2) Seit dem Schuljahr 1921/22 genehmigt. 1925/26 ist sie erstmalig in allen einschlägigen Tabellen enthalten.

**Volkshauptschule.**

Simultan- und Konfessionschulen zusammen. 1) Tabelle I.

Schuljahr	Schulgebäude und benutzte Baracken 2)	Räumlichkeiten 2)	Darunter Lehrsäle 2)	Klassen	Schüler		
					insgesamt	nach Geschlecht	
						Knaben	Mädchen
	bei Beginn des Schuljahres				bei Beginn des Schuljahres		
1924/25	86	1 433 <sup>2)</sup>	1 007 <sup>4)</sup>	978 <sup>5)</sup>	36 801	18 180	18 621
1925/26	86	1 389 <sup>2)</sup>	987 <sup>4)</sup>	956 <sup>5)</sup>	34 247	16 943	17 304
1926/27	85	1 384 <sup>2)</sup>	984 <sup>4)</sup>	961 <sup>5)</sup>	34 703	17 207	17 496

1) Einschließlich der Hilfsklassen für Schwachfüßige. 2) Diese Zahlen geben den Stand am Schlusse des jeweils zuerst genannten Kalenderjahres an. 3) Gezählt sind sämtliche Räumlichkeiten, einschl. Turnsäle, Lehrmittelzimmer, Brausebäder usw., soweit sie von der Volksschule benützt werden. 4) Gezählt sind sämtliche von der Volksschule benützten Klassenzimmer. Mehrere Klassenzimmer sind ausschließlich der Ber. F. Sch. überlassen. 5) Hierunter 1924/25: 316 Knabeklassen, 335 Mädchenklassen, 327 gemischte Klassen; 1925/26: 284 Knabeklassen, 294 Mädchenklassen, 378 gemischte Klassen; 1926/27: 314 Knabeklassen, 325 Mädchenklassen, 316 gemischte Klassen, 6 Klassen Jsr. Bef. Bef. Sonderf. Schule.

**Volkshauptschule.**

Simultan- und Konfessionschulen zusammen. Tabelle II.

Schuljahr	Klassen = Schülerzahl	Mit Beginn des Schuljahres waren vorhanden										
		I.	II.	III.	IV.	V.	VI.	VII.	VIII.	Hilfs-	Förd.-	Jsr. Bef. Sonderf.
		Klassen.....mit.....Schülern										
1924/25	a	96	85	93	107	147	145	138	124 <sup>1)</sup>	24	19	—
	b	3 697	3 251	3 626	4 329	5 678	5 590	5 402	4 294 <sup>1)</sup>	485	449	—
1925/26	a	100	85	90	95	109	141	147	140 <sup>1)</sup>	24	25	—
	b	3 658	3 231	3 405	3 495	3 915	5 133	5 514	4 755 <sup>1)</sup>	503	638	—
1926/27	a	170	99	87	87	81	100	133	149 <sup>1)</sup>	24	25	6
	b	6 780	3 663	3 326	3 280	2 939	3 592	5 050	4 842 <sup>1)</sup>	459	620	152

1) Von den VIII. Klassen sind 1924/25: 58 Knabeklassen mit 1930 Knaben, 66 Mädchenklassen mit 2364 Mädchen; 1925/26: 68 Knabeklassen mit 2203 Knaben, 72 Mädchenklassen mit 2552 Mädchen; 1926/27: 72 Knabeklassen mit 2386 Knaben, 77 Mädchenklassen mit 2456 Mädchen. 1924/25 waren 83 Klassen simultan, ferner 9 protestantische und 10 katholische Knabeklassen sowie 10 protestantische und 12 katholische Mädchenklassen; 1925/26 waren 96 Klassen simultan, ferner 9 protestantische und 12 katholische Knabeklassen sowie 10 protestantische und 13 katholische Mädchenklassen; 1926/27 waren 98 Klassen simultan, ferner 11 protestantische und 12 katholische Knabeklassen sowie 13 protestantische und 15 katholische Mädchenklassen; 6 Kl. Jsr. Bef. Bef. Sonderf. Schule.

**Volkshauptschule.**  
Simultan- und Konfessionsschulen zusammen. Tabelle III.

Art der Klassen	Bei Beginn des Schuljahres vorhandene Klassen				
	insgesamt	und zwar mit			
		1-20	21-30	31-50	51-56
Kindern					
Schuljahr 1925/26 . . . . .	956	15	183	741	17
Schuljahr 1926/27 . . . . .					
I. Klassen <sup>1)</sup> . . . . .	171	—	12	153	6
II. " . . . . .	99	2	11	85	1
III. " . . . . .	88	1	8	77	2
IV. " . . . . .	88	—	15	70	3
V. " . . . . .	81	—	14	67	—
VI. " . . . . .	101	1	19	80	1
VII. " . . . . .	134	—	21	113	—
VIII. " . . . . .	150	4	38	108	—
Hilfsklassen . . . . .	24	14	10	—	—
Förderklassen . . . . .	25	12	10	3	—
Zuf. 1926/27	961	34	158	756	13

<sup>1)</sup> Bei kombinierten Klassen sind die Kinder der höheren Klasse zugezählt.

**Volkshauptschule.**  
Simultan- und Konfessionsschulen zusammen.<sup>1)</sup> Tabelle IV.

Schuljahr	Schüler bei Beginn des Schuljahres nach Religion in %				Durchschnittliche Schülerzahl einer Klasse bei Beginn des Schuljahres <sup>2)</sup>	Lehrkräfte bei Beginn d. Schuljahres <sup>3)</sup>	
	protestantisch	katholisch	israelitisch	sonstige		insgesamt	darunter weibliche
1924/25	63,21	33,67	0,63	2,49	37,62	1104 <sup>4)</sup>	328
1925/26	62,77	33,61	1,00	2,62	36,20	1083 <sup>4)</sup>	319
1926/27	62,05	33,33	1,05	2,62	36,13	1072 <sup>4)</sup>	320

<sup>1)</sup> Einschließlich der Hilfsklassen für Schwachsinnige. <sup>2)</sup> Ausschließlich der Hilfsklassen für Schwachsinnige. <sup>3)</sup> Einschließlich der Religionsunterricht erteilenden Geistlichen und der Arbeitslehrerinnen. <sup>4)</sup> 1924/25: 179 Oberlehrer, 7 Oberlehrerinnen, 278 Hauptlehrer, 38 Hauptlehrerinnen, 295 Lehrer, 149 Lehrerinnen, 20 Hilfslehrer, 15 Hilfslehrerinnen, 119 Arbeitslehrerinnen (davon 7 Hilfslehrerinnen) und 4 Religionslehrer, — Wirtschaftslehrerinnen; 1925/26: 191 Oberlehrer, 7 Oberlehrerinnen, 289 Hauptlehrer, 46 Hauptlehrerinnen, 276 Lehrer, 146 Lehrerinnen, 2 Hilfslehrer, 3 Hilfslehrerinnen, 117 Arbeitslehrerinnen (davon 12 Hilfslehrerinnen) und 6 Religionslehrer, — Wirtschaftslehrerinnen; 1926/27: 196 Oberlehrer, 7 Oberlehrerinnen, 300 Hauptlehrer, 50 Hauptlehrerinnen, 248 Lehrer, 150 Lehrerinnen, 2 Hilfslehrer, 2 Hilfslehrerinnen, 111 Arbeitslehrerinnen (davon 12 Hilfslehrerinnen) und 6 Religionslehrer, — Wirtschaftslehrerinnen.

**Volkshauptschule.** Schüleranmeldungen.

Schuljahr	a = Protest. Schulen b = Kathol. Schulen c = Simultan-schulen	Anmeldungen zu den 1. Volkshauptschulklassen			Klassen
		Knaben	Mädchen	Kinder zusammen	
1924/25	a	426	429	855	22
	b	342	321	663	20
	c	1107	1072	2179	54
1925/26	Zusammen	1875	1822	3697	96
	a	537	474	1011	30
	b	358	322	680	20
1926/27	c	1017	950	1967	50
	Zusammen	1912	1746	3658	100
	a	845	854	1699	43
	b	637	616	1253	31
	c	1991	1837	3828	96
	Zusammen	3473	3307	6780	170

**Volkshauptschule. Schülerentlassungen.**

[212

Schuljahr	Entlassungen am Schluß des Schuljahres <sup>1)</sup>			Von 100 Entlassungen trafen auf				
	insgesamt	Knaben	Mädchen	Klasse VIII	Klasse VII	Klasse VI	eine frühere Klasse	Hilfsklassen
1924/25	5 221	2 425	2 796	82,22	12,20	3,30	0,38	1,90
1925/26	5 717	2 692	3 015	83,09	11,35	3,00	0,72	1,84
1926/27	5 696	2 696	3 000	83,84	11,97	2,55	0,16	1,48

<sup>1)</sup> Die Entlassungen erfolgen für Knaben und Mädchen nach achtjährigem Schulbesuch am Schluß des Schuljahres (25. März).

**Volkshauptschule. Hilfsklassen für Schwachfünnige.<sup>1)</sup>**

[213

Schuljahr	Klassen bei Beginn des Schuljahres	Schüler bei Beginn des Schuljahres							Durchschnittliche Schülerzahl einer Klasse
		insgesamt	nach Geschlecht		nach Religion in %				
			Knaben	Mädchen	protestantisch	katholisch	israelitisch	sonstige	
1924/25	24	485	276	209	54,35	42,70	1,05	1,90	20,20
1925/26	24	503	290	213	57,26	40,56	0,79	1,39	20,95
1926/27	24	459	252	207	58,18	39,43	0,65	1,74	19,12

<sup>1)</sup> Hilfsklassen für Schwachfünnige befinden sich nur in Simultanschulen. Sie sind sämtlich gemischte Klassen.

**Städtische Fortbildungsschulen.**

[214

Schuljahr	Berufsfortbildungsschule <sup>1)</sup>					Mädchenfortbildungsschule <sup>2)</sup>		
	Klassen	Schüler			Durchschnittl. Schülerzahl einer Klasse	Klassen	Schülerinnen	Durchschnittl. Schülerinnenzahl einer Kl.
		insgesamt	Knaben	Mädchen				
	bei Beginn des Schuljahres					bei Beginn des Schuljahres		
1924/25	588	16 108	9 384	6 724	27,39	2	66	33,00
1925/26	610	16 445	9 469	6 976	26,95	—	—	—
1926/27	624	16 020	9 326	6 694	25,97	—	—	—

<sup>1)</sup> Ausschließlich der privaten Fortbildungsschulen: Bechrlingskurse der Maschinenfabrik Augsburg-Nürnberg, der technischen Fortbildungsschule der Siemens-Schubert-Werke und der Unterrichtsanstalt des Vereins Merkur. — Mit Beginn des Schuljahres 1917/18 wurde die Knabenfortbildungsschule in eine Berufsfortbildungsschule umgewandelt und derselben Kurse für Verkäuferinnen, Kontoristinnen und Damenschneiderinnen zugeteilt. 1924/25: 19, 1925/26: 34, 1926/27: 43 Verkäuferinnenkurse; 1924/25: 54, 1925/26: 49, 1926/27: 38 Kontoristinnenkurse; 1924/25: 18, 1925/26: 20, 1926/27: 21 Damenschneiderinnenkurse. Um die Zahl aller fortbildungspflichtigen Mädchen zu erhalten, sind die Schülerinnen der Berufs- und der Mädchenfortbildungsschule zu addieren. <sup>2)</sup> Ab 1. Oktober 1920 ist an Stelle der Mädchenfortbildungsschule eine hauswirtschaftliche Abteilung der Berufsfortbildungsschule eingerichtet worden. Die nach diesem Zeitpunkt aufgeführten Mädchenfortbildungsschulklassen wurden mit neu einverleibten Gemeinden übernommen.

**Gewerbliche Fortbildungsschulen.**

[215

Schuljahr	Anzahl der				Ausgaben			Zuschüsse				
	Schulen <sup>1)</sup>	Kurse	Schüler	Lehrkräfte	im ganzen	hiervon an Gehalt für die Lehrer	auf 1 Schüler bezogen von der gesamten Ausgabe	im ganzen	der Gemeinde	aus		sonst.
										Kreis-	Staats-	
								fonds				
							R.M.	R.M.	R.M.	R.M.		
1924/25	3	610	16 490	332	2 112 096,48	1 000 708,58	128,08	2 112 096,48	1 592 660,00	112 600,00	—	406 836,48
1925/26	3	632	16 913	429	2 026 890,78	1 167 622,05	119,84	2 026 890,78	926 543,00	520 000,00	67 000,00	513 347,78
1926/27	3	645	16 501	337	1 803 351,00	1 253 590,00	109,39	1 803 351,00	1 582 454,00	—	12 000,00	208 897,00

<sup>1)</sup> Die städt. Berufsfortbildungsschule und zwei private technische Fortbildungsschulen.

216]

**Städtische höhere Handelsschule.**

Schuljahr	Klassen b. Beginn des Schul- jahres	Schüler bei Beginn des Schuljahres					Durch- schnittliche Schülerzahl einer Klasse	Lehrkräfte <sup>1)</sup> bei Beginn des Schul- jahres
		insgesamt	nach Religion in %					
			prote- stantisch	katholisch	israe- litisch	sonstige		
1924/25	14	557	60,33	29,62	8,70	1,26	39,78	23
1925/26	15	539	61,78	28,39	7,60	2,23	35,93	27
1926/27	15	474	61,60	27,22	9,68	2,10	31,60	25

<sup>1)</sup> Einschließlich des Direktors, der Religions- und sonstigen Fachlehrer.

217]

**Städtische Handelsschule für Mädchen.**

Schuljahr	Klassen bei Beginn des Schul- jahres	Schülerinnen bei Beginn des Schuljahres					Durch- schnittliche Schülerzahl einer Klasse	Lehrkräfte <sup>1)</sup> bei Beginn des Schul- jahres
		insgesamt	nach Religion in %					
			prote- stantisch	katholisch	israe- litisch	sonstige		
1924/25	24	1040	69,43	27,02	2,69	0,86	43,33	31
1925/26	23	846	68,91	26,48	3,43	1,18	36,78	35
1926/27	21	749	67,92	27,24	3,47	1,47	35,96	32

<sup>1)</sup> Einschließlich des Direktors, der Religions- und sonstigen Fachlehrer.

218]

**Städtische höhere Mädchenschulen.<sup>1)</sup>**

Schuljahr	Klassen bei Beginn des Schul- jahres	Schülerinnen bei Beginn des Schuljahres					Durch- schnittliche Schülerzahl einer Klasse	Lehrkräfte <sup>1)</sup> bei Beginn des Schul- jahres
		insgesamt	nach Religion in %					
			prote- stantisch	katholisch	israe- litisch	sonstige		
1924/25	46 <sup>2)</sup>	1608 <sup>2)</sup>	69,90	13,30	15,05	1,75	34,95	77
1925/26	44 <sup>2)</sup>	1464 <sup>2)</sup>	69,67	13,45	14,82	2,06	33,27	79
1926/27	42	1426	66,90	14,85	16,92	1,73	33,95	74

<sup>1)</sup> Ab 1. Mai 1924 Städt. Mädchenlyzeen. <sup>2)</sup> Die Klassen bei Beginn des Schuljahres setzen sich zusammen 1924/25: aus —, 1925/26: aus —, 1926/27: aus — Klassen Vorbereitungsschule (drei Jahrgänge), 1924/25: 40, 1925/26: 38, 1926/27: 33 Klassen höhere Mädchenschule (sechs Jahrgänge), 1924/25: —, 1925/26: —, 1926/27: 2 Frauenkurven und 1924/25: 6, 1925/26: 6, 1926/27: 7 Realgymnasialkurven. <sup>3)</sup> Von den 1608 Schülerinnen 1924/25 kamen auf die Schule Labenwolfstraße 657, Fintelgasse-Frauentorgaben 951; von den 1464 Schülerinnen 1925/26: Labenwolfstraße 592, Fintelgasse-Frauentorgaben 872; von den 1426 Schülerinnen 1926/27: Labenwolfstraße 565, Fintelgasse-Frauentorgaben 861. <sup>4)</sup> Einschließlich der zwei Direktoren, der Religionslehrer, Arbeitslehrerinnen und sonstiger Fachlehrer.

219]

**Städtisches Konservatorium der Musik.<sup>1)</sup>**

Schuljahr	Klassen am Schlusse des Schuljahres	Schüler bei Beginn des Schuljahres						
		ins- gesamt	nach Geschlecht		nach Religion in %			
			männlich	weiblich	prote- stantisch	katholisch	israe- litisch	sonstige
1924/25	62	525	221	304	70,28	20,37	8,39	0,96
1925/26	64	517	221	296	68,09	22,44	7,54	1,93
1926/27	70	570	245	325	66,31	24,21	7,55	1,93

<sup>1)</sup> Die Schüler und Schülerinnen des Konservatoriums der Musik (früher Städtische Musikschule) sind größtenteils auch schon als Besucher anderer Anstalten bei diesen mitgezählt. An der Musikschule wirkten 1924/25: 39 (24 Herren und 15 Damen, und zwar 15 Herren und 6 Damen hauptamtlich und 9 Herren und 9 Damen nebenamtlich); 1925/26: 37 (25 Herren und 12 Damen, und zwar 15 Herren und 4 Damen hauptamtlich und 10 Herren und 8 Damen nebenamtlich); 1926/27: 41 (27 Herren und 14 Damen, und zwar 17 Herren und 6 Damen hauptamtlich und 10 Herren und 8 Damen nebenamtlich).



**Städtische Volksschule.**

[220

Semester	Sommer- Tageschule		Sommer- Abendschule		Winter- Tageschule		Winter- Abendschule	
	Klassen	Schüler	Klassen	Schüler	Klassen	Schüler	Klassen	Schüler
bei Beginn des Semesters								
Sommer 1924, Winter 1924/25	10	145	16	392	17	427	15	418
Sommer 1925, Winter 1925/26	10	184	18	426	20	547	18	463
Sommer 1926, Winter 1926/27	10	194	18	441	21	605	14	371

**Privatschulen. 1)**

[221

Bezeichnung der Schulen	Klassen	Schüler bei Beginn des Schuljahres						
		insgesamt	n. Geschlecht		nach Religion in %			
			männlich	weiblich	protestantisch	katholisch	israelitisch	sonstige
Institut der Englischen Fräulein . . . . .	24	927	—	927	9,60	88,36	1,94	0,11
Evangel. Höh. Mädchenschule Beilhofstraße	10	316	—	316	99,68	—	—	0,32
„ „ „ „ „ Zeltnerstraße	22	850	—	850	100,00	—	—	—
Nürnberger Frauenarbeitschule v. Rötter	21	560	—	560	75,71	21,79	2,14	0,36
Handarbeitschule von Emma Kösel . . . . .	7	358	—	358	69,83	27,03	2,24	—
Nürnberger Lehranstalt für weibliche Handarbeiten (Godron)	2	134	—	134	69,40	26,86	3,74	—
Knabenoberschule (Institut Dr. Behringer)	4	95	95	—	85,26	9,48	5,26	—
Fürsorgeerziehungsanstalt Schafhof . . . . .	1	9	—	9	88,88	—	—	11,12
Blindenanstalt	4	47	29	18	61,71	38,20	—	—
Pflege- und Krippenanstalt . . . . .	2	33	—	33	100,00	—	—	—
Lehrlingsfortbildungsschule der Maschinenfabrik Augsburg-Nürnberg	12	273	273	—	60,80	33,34	0,37	5,48
Technische Fortbildungsschule der Siemens-Schuckert-Werke	9	176	176	—	60,22	34,66	—	5,12
Unterrichtsanstalt des Vereins Merkur . . . . .	51	178	178	—	53,37	36,52	10,11	—
Evangel.-luther. Predigerseminar . . . . .	1	16	16	—	100,00	—	—	—
Handfertigkeitsschule Marie Köhl . . . . .	2	25	18	7	84,00	8,00	8,00	—
Zusammen 1926/27	172	3 997	785	3 212	64,45	33,10	1,72	0,73
1925/26	131	3 205	783	2 422	54,57	42,65	1,34	0,94

1) Diese Privatanstalten sind nicht nach Klassen, sondern nach Unterrichtsfächern eingeteilt.

**Schulen insgesamt. Tabelle I.**

[222

Schuljahr	Staats- und Kreisschulen					Städtische Schulen (einschließlich der Volksschulen und des Konvaleszenzhauses)				
	Klassen	Schüler			Lehrkräfte	Klassen	Schüler			Lehrkräfte
		männl.	weibl.	zuf.			männl.	weibl.	zuf.	
bei Beginn des Schuljahres										
1924/25	212	6 741	189	6 930	406	1 752	29 719	28 297	58 016	1 906 <sup>1)</sup>
1925/26	214	6 743	144	6 887	379	1 778	28 792	26 886	55 678	1 647 <sup>1)</sup>
1926/27	213	6 544	165	6 709	377	1 796	28 863	26 690	55 553	1 989 <sup>1)</sup>

1) Darunter 1924/25: 210, 1925/26: 271, 1926/27: 285 nebenamtliche Lehrkräfte.

Schulen insgesamt. Tabelle II.

Schuljahr	Privatschulen					Schulen insgesamt 1)				
	Klassen	Schüler			Lehrkräfte	Klassen	Schüler			Lehrkräfte
		männl.	weibl.	zuf.			männl.	weibl.	zuf.	
	bei Beginn des Schuljahres					bei Beginn des Schuljahres				
1924/25	164	894	3 360	4 254	186	2 128	37 354	31 846	69 200	2 312
1925/26	161	849	3 325	4 174	201	2 153	36 384	30 355	66 739	2 227
1926/27	178	856	3 293	4 149	204	2 187	36 263	30 148	66 411	2 570

1) Wie schon an anderer Stelle gesagt, sind die Schüler und Schülerinnen des Konservatoriums der Musik größtenteils auch noch als Besucher anderer Anstalten bei diesen gezählt, so daß die angegebenen Gesamtschülerzahlen etwas zu groß sind.

Schulgeld.

Schule	Zeitraum, auf den sich der angegebene Schulgeldebetrag bezieht	Betrag RM	Zeitpunkt, seit wann dieser Satz gilt	Bemerkungen
Humanistische, Real- und Reform-Gymnasien	Monatlich (bei 10 Schulmonaten)	4,50	1. IX. 1924	
Oberrealschule und Realschulen	"	4,50	1. IX. 1924	
Höhere Mädchenschule	"	8,00	1. V. 1924	Außerdem je 2 M. Zuschlag für Teilnahme am Stocherunterricht und an den Gemisch-physikalisch. Übungen.
Handelschule für Mädchen	"	8,00	1. V. 1924	
Handelskurse für Absolventen der Höheren Mädchenschule	"	8,00	1. V. 1924	
Höhere Handelschule für Knaben	"	8,00	1. V. 1924	
Kindergärtnerinnenseminar	"	8,00	1. V. 1924	
Kinderpflegerinnenkurse	"	1,00	1. V. 1924	
Jugendhorte	"	0,50	1. V. 1924	Für das 1. Kind; vom 2. Kind ab 0,30 M.
Kindergärten	"	0,00	1. IV. 1926	Für das 1. Kind; vom 2. Kind ab 0,40 M.
Bauschule	pro Semester	50,00	1. X. 1925	Für die Teilnahme an den Vermessungsübungen wird eine Gebühr von 25 M. erhoben.
Abendschule	pro Semesterwochenstunde	2,00	1. X. 1925	
Süddeutsche Müllererschule	pro Semester	150,00	1. I. 1924	
Volkshochschule m. Off. Zeichensaal	pro Jahreswochenstunde	120,00	1. I. 1924	F. Angehörige d. bayerischen und süddeutschen Müllerbundes
Offener Arbeitsaal	"	3,00	1. IX. 1926	
Volkshochschule	pro Semesterwochenstunde	3,00	1. IX. 1926	
Handelshochschule	"	1,00	1. V. 1924	
	"	2,00	1. V. 1924	
Handelshochschule	1. Semester	128,50	1. XI. 1926	Für 1 Vortragsreihe.
	2. Semester und folgende	je 118,50	1. XI. 1926	Für 1 Arbeitsgemeinschaft. Einschließlich Aufnahmegebühr.
Konservatorium der Musik				
I. Volksschüler:				
1. Für Sologesang	} Monatlich (bei 10 Schulmonaten)	9,00	15. IX. 1924	Belegt ein Streicher noch ein Blasinstrument oder ein Klavier noch ein Streichinstrument als Nebenfach, so erhöht sich das Schulgeld um 2 M.
2. " Klavier		8,00	15. IX. 1924	
3. " Orgel		8,00	15. IX. 1924	
4. " Violine, Cello		je 6,00	15. IX. 1924	
5. " Kontrabaß u. die übrigen Orchester-Instrumente		5,00	15. IX. 1924	

Noch: Schulgeld.

[Noch: 224

Schule	Zeitraum, auf den sich der angegebene Schulgebetsbetrag bezieht	Betrag RM	Zeitpunkt, seit wann dieser Satz gilt	Bemerkungen
6. Für Barfe	} Monatlich (bei 10 Schulmonaten)	12,00	15. IX. 1926	
7. „ Opernschule		25,00	15. IX. 1926	
8. „ Opernchorchule		15,00	15. IX. 1926	
<b>II. Gast Schüler:</b>				
1. Für Sologesang	} Monatlich (bei 10 Schulmonaten)	12,00	15. IX. 1924	
2. „ Klavier		10,00	15. IX. 1924	
3. „ Orgel		10,00	15. IX. 1924	
4. „ Violine und Cello		je 10,00	15. IX. 1924	
5. „ Kontrabaß u. Blas-Instr.		8,00	15. IX. 1924	
<b>III. Vorschüler:</b>				
Für Klavier, Violine und Cello	Monatlich (bei 10 Schulmonaten)	8,00	15. IX. 1924	
Außerdem können sich Gast Schüler, ohne ein Instrumentalfach belegt zu haben, an folgenden Fächern beteiligen:				
1. Chorgesang für mntierte und un- mtierte Stimmen, verbunden mit Musikdiktat	} Monatlich (bei 10 Schulmonaten)	1,00	15. IX. 1924	
2. Gemischter Chor		1,00	15. IX. 1924	
3. Elementartheorie (allg. Musiklehre)		2,00	15. IX. 1924	
4. Harmonielehre		4,00	15. IX. 1924	
5. Kontrapunkt, Gesangsmethodik u. Deklamation		4,00	15. IX. 1924	
6. Kompositionslehre		5,00	15. IX. 1924	
7. Partiturspiel u. Dirigierübungen		5,00	15. IX. 1924	
8. Musikgeschichte		2,00	15. IX. 1924	
9. Partitenstudium u. dram. Unterricht		5,00	15. IX. 1924	
10. Orchester		1,00	15. IX. 1924	
11. Gesangsmethodik u. Deklamation		4,00	15. IX. 1924	
Auswärtige bezahlen 25 % Zuschlag.				

Werden diese Fächer als Nebenfächer von den Volksschülern belegt, berechnen sich 50 Proz. Ermäßigung.

Lehrpersonal der Volkshauptschule.

[225

Jahr	Im Hauptamt									Im Nebenamt	
	feminaristisch gebildete Volksschullehrer						Volksschulfachlehrer			Sprachlehrer (städt. Sprachkurie für Volksschüler)	lehre- rinnen
	Bezirkschulräte älterer Ordnung	Bezirkschulräte neuerer Ordnung	Lehrer	Lehrerinnen	Hilfslehrer	Hilfslehrerinnen	Handarbeitslehrerinnen	Handarbeitshilfslehrerinnen	Religionslehrer (früher Katechetin)		
1924 (31. Dez.)	6	—	743	188	19	15	106	12	6	—	6
1925 (31. Dez.)	6	—	745	191	2	1	102	12	6	2	6
1926 (31. Dez.)	6	—	738	201	1	1	98	10	5	3	9

**Lehrpersonal der städtischen Schulen.**

226]

Bezeichnung der Stellen	Lehrpersonal nach dem Stande vom 31. Dezember 1926										zusammen
	Berufs- fortbildungsschule	Städt. Volks- bildungsinstitute mit Offenem Zeichenaal	Städt. Offener Arbeitsaal	Höhere Mädchenschule	Handels(schule für Mädchen	Höhere Handels- schule für Knaben	Bauschule	Konfervatorium der Musik	Handels(schule hochschule für Betriebslehre- und Sozialwissenschaften)	Volkschule	
<b>A. Im Hauptamt</b>											
Akademisch gebildete											
Direktoren	1	—	—	2	1	1	1	1	—	1	9
Lehrer	10	12	—	20	6	17	29	—	—	2	106
Lehrerinnen	1	—	—	5	—	—	—	—	—	—	6
Seminaristisch gebildete											
Direktoren	6	1	1	—	—	—	—	—	—	—	8
Lehrer	72	5	—	11	11	2	2	—	—	—	103
Lehrerinnen	33	—	—	2	7	—	—	—	—	—	42
Religionslehrer (früher Katecheten)	—	—	—	6	—	—	—	—	—	—	6
Sprachlehrerinnen	2	2	—	3	3	—	—	—	—	—	10
Hauswirtschafts- lehrerinnen	9	—	1	—	—	—	—	—	—	—	10
Lehrerinnen für Steno- graphie und Maschinen- schreiben	—	3	—	—	—	—	—	—	—	—	3
Turnlehrerinnen	—	—	—	4	—	—	—	—	—	—	4
Zeichenlehrer	6	—	—	—	—	—	2	—	—	—	8
Zeichenlehrerinnen	2	1	2	5	—	—	—	—	—	—	10
Bauschullehrer	—	—	—	—	—	—	4	—	—	—	4
Musiklehrer	—	—	—	2	—	—	—	16	—	—	18
Musiklehrerinnen	—	—	—	—	—	—	—	3	—	—	3
Berkstättenlehrer	—	—	—	—	—	—	2	—	—	—	2
Handarbeitslehrerinnen	6	—	—	4	—	—	—	—	—	—	10
Sonst. Fachlehrer	—	—	2	—	—	—	—	—	—	—	2
Ingenieure	—	3	—	—	—	—	—	—	—	—	3
Zusammen A: 31. XII. 1925 A:	148 145	27 37	6 3	64 67	28 30	20 21	40 28	20 19	11 9	3 1	367 360
<b>B. Im Nebenamt</b>											
Religionslehrer											
protestantisch	—	—	—	1	—	—	—	—	—	—	1
katholisch	—	—	—	1	1	2	—	—	—	—	4
alkatholisch	—	—	—	—	—	—	—	—	—	—	—
israelitisch	—	—	—	7	1	1	—	—	—	—	9
Lehrer für kaufmännische Lehrfächer											
Deutsch, Schönschr. usw.	110	10	—	—	1	2	2	—	—	—	125
Zeichnen u. Modellier.	17	17	—	—	—	—	—	—	—	—	34
Stenographie und Ma- schinenschreiben	6	7	—	1	1	—	6	—	—	—	21
Musik	—	1	—	—	—	1	—	19	—	—	21
Neuere Sprachen	11	8	—	1	1	1	—	—	—	—	22
Gesundheitslehre	—	—	—	1	—	—	1	—	—	—	2
Turnen	10	—	—	1	1	1	—	—	—	—	13
Kochunterricht	10	—	—	2	—	—	—	—	—	—	12
Gewerbetunde usw.	1	11	—	—	—	—	—	—	—	—	12
Physik und Chemie	3	1	—	—	—	—	—	—	—	—	4
Geschäftskunde	—	—	—	—	—	—	1	—	—	—	1
Mathematik	7	7	—	—	—	—	—	—	—	—	14
Erziehungslehre	—	—	—	—	—	—	—	—	—	—	—
Gesang	—	—	—	—	—	—	—	—	—	—	—
Fachunterricht im Offenen Arbeitsaal	—	—	65	—	—	—	—	—	—	—	65
Sonst. Fachunterricht	34	19	—	—	—	—	5	—	—	—	58
Handarbeiten	13	—	—	—	—	—	—	—	—	—	13
Dozenten	—	—	—	—	—	—	—	—	26	48	74
Zusammen B: 31. XII. 1925 B:	222 204	81 78	65 67	15 10	6 5	8 6	15 19	19 19	26 24	48 51	505 483

<sup>1)</sup> Der Leiter der Handelshochschule führt den Titel „Rektor“.

## XII. Bildung und Unterhaltung.

### Stadttheater. (Neues und Altes Stadttheater.)

[227

Spielzeit	Künstlerpersonal						Sonstiges Personal			
	für Oper und Operette					für Schau- und Lustspiel		Büro- vorstände, technisch., Verwaltungs- u. Kassen- personal	Bühnen- u. Werk- stätten- angestellte und -arbeiter	Logen- schließer, Garde- robfrau. und Vor- stellungsz- aushilfen
	Sän- ger <sup>1)</sup>	Sän- gerin- nen	Chor- <sup>2)</sup>	Bal- lett- <sup>3)</sup>	Dr- chster- <sup>3)</sup>	Schau- spieler <sup>4)</sup>	Schau- spiele- rinnen			
Personal										
1923/24	18	10	50	3	98	16	6	28	78	34
1924/25 <sup>5)</sup>	21	14	56	3	95	17	11	31	114	62
1925/26	21	14	59	7	95	21	11	32	111	66 <sup>6)</sup>

<sup>1)</sup> Einschließlich der Spielleiter der Oper und Operette. <sup>2)</sup> Einschließlich Juspizienten und Souffleusen. <sup>3)</sup> Einschließlich der Kapellmeister. <sup>4)</sup> Einschließlich der Spielleiter des Schauspiels. <sup>5)</sup> Am 21. September 1924 wurde das alte Stadttheater wieder eröffnet, nachdem es 19 Jahre seinem eigentlichen Zwecke entzogen war. Die Zahlen beziehen sich auf beide Theater. <sup>6)</sup> Außerdem noch 25 Logenschließer und Garderobefrauen beim Stadttheater Fürth (1923/24 und 1924/25 = 27).

### Neues Stadttheater.

Tabelle I.

[228

Spielzeit	Vorstellungen			Es wurden ausgeführt				Abon- nenten
	im	außer	zu- sammen	Opern	Operetten, Sing- spiele, Possen mit Gesang	Dramen, Schau- spiele, Trauer- spiele	Lustspiele, Komö- dien, Schwänke	
	Abonnement							
1923/24 <sup>1)</sup>	150	210	360	162	99	72	26 <sup>2)</sup>	4677 <sup>3)</sup>
1924/25 <sup>4)</sup>	132	237	369	205	158	2	2 <sup>5)</sup>	3595 <sup>6)</sup>
1925/26 <sup>7)</sup>	138	241	379	202	173	2	1 <sup>8)</sup>	2352 <sup>9)</sup>

<sup>1)</sup> Spielzeit vom 22. September 1923 bis 31. Juli 1924. <sup>2)</sup> Außerdem 9 Aufführungen für Kinder und eine Tanzdarbietung. <sup>3)</sup> Eingerichtet waren 6 Serienabonnements zu je 25 Vorstellungen. <sup>4)</sup> Spielzeit vom 14. September 1924 bis 31. Juli 1925. <sup>5)</sup> Außerdem 12 Aufführungen für Kinder. <sup>6)</sup> Eingerichtet waren 6 Serienabonnements zu je 22 Vorstellungen. <sup>7)</sup> Spielzeit vom 15. September 1925 bis 31. Juli 1926. <sup>8)</sup> Außerdem 13 Aufführungen für Kinder und 5 Ballettaufführungen. <sup>9)</sup> Eingerichtet waren 6 Serienabonnements zu je 23 Vorstellungen.

Fortlaufende Nr.	Name des Verfassers und Titel des Stückes	Vorstellungen in der Spielzeit 1925/26			Besucher einschl. der Abonnenten	Durchschnittliche Besucherszahl	Bemerkungen
		zusammen	in Abonnement	davon Salle- spiele			
I. Opern.							
1	Beethoven: Fidelio . . . . .	8	5	1	5 792	724	Fritz Krauß, Wilhelm Rode, Nationaltheater München
2	Bizet: Carmen . . . . .	6	2	3	6 930	1 155	{ Mine Sanden, Nationaltheater München Maria Olszewska } Staatsoper Wien. { Dr. Emil Schipper }
3	Braunfels: Die Vögel . . . . .	3	3	—	1 731	577	Erstaufführung
4	Flotow: Martha . . . . .	11	5	—	11 835	1 076	
5	Gounod: Margarete . . . . .	2	2	—	1 315	658	
6	Händel: Julius Caesar . . . . .	3	3	—	1 370	457	Erstaufführung
7	Humperdinck: Königskinder . . . . .	12	5	—	13 816	1 151	
8	Kaun: Menandra . . . . .	4	3	—	3 153	788	Erstaufführung
9	Leoncavallo: Der Bajazzo . . . . .	(9)	(4)	—	—	—	Dazu 9 mal Mascagni: Cavalleria rusticana
10	Lortzing: Undine . . . . .	8	2	—	7 848	981	
11	" Jar und Zimmermann . . . . .	13	5	2	12 217	940	{ Fritz Braberjen } Nationaltheater { Karl Seydel } München.
12	Mascagni: Cavalleria rusticana . . . . .	9	4	—	6 015	668	Dazu 9 mal Leoncavallo: Der Bajazzo.
13	Meyerbeer: Die Hugenotten . . . . .	6	4	—	4 517	753	
14	Mozart: Die Zauberflöte . . . . .	9	5	—	7 474	830	
15	" Don Juan . . . . .	1	—	—	1 511	1 511	
16	Puccini: Die Bohème . . . . .	2	—	—	1 966	983	
17	" Gianni Schicchi . . . . .	6	5	1	4 377	730	{ Erstaufführung. Dazu 5 mal Stravinsky: Petrußka, 1 mal Weber: Abu Hassan; Berthold Sterneß, Nationaltheater München.
18	" Madame Butterfly . . . . .	8	4	—	6 649	831	
19	" Tosca . . . . .	9	4	—	8 656	962	
20	Strauß: Ariadne auf Naxos . . . . .	4	3	—	3 293	823	
21	" Elektra . . . . .	5	5	—	3 268	654	
22	Tschaiikowsky: Pique Dame . . . . .	4	3	—	3 605	901	Erstaufführung
23	Verdi: Der Troubadour . . . . .	12	4	—	12 219	1 018	
24	" La Traviata . . . . .	4	3	—	2 916	729	
25	Wagner: Der fliegende Holländer . . . . .	2	1	1	1 119	560	Dr. Emil Schipper, Staatsoper Wien.
26	" Die Meistersinger von Nürnberg . . . . .	7	3	1	8 091	1 156	Wilhelm Rode, Nationaltheater München.
27	" Parsifal . . . . .	4	1	—	4 232	1 058	
28	" Lannhäuser . . . . .	5	4	—	4 336	867	
29	" Tristan und Isolde . . . . .	4	2	2	3 457	864	{ Heinrich Krone } Nationaltheater { Fritz Braberjen } München
30	Weber: Abu Hassan . . . . .	(1)	—	—	—	—	Dazu 1 mal Puccini: Gianni Schicchi.
31	" Der Freischütz . . . . .	14	4	1	14 692	1 049	Relly Wertz, Nationaltheater München.
32	" Die drei Pintos . . . . .	4	2	—	3 326	832	
33	" Oberon . . . . .	3	1	—	2 088	696	
Zusammen		192	97	12	173 814	905	
Zahl der dabei zur Aufführung ge- langten Stücke . . . . .		202	101				
II. Operetten, Singspiele, Poffen mit Gesang.							
1	Fall: Brüderlein fein . . . . .	2	—	—	3 022	1 511	Dazu 2 mal Suppé: Die schöne Galathee.
2	" Der fidele Bauer . . . . .	14	—	—	13 202	943	
3	" Der süße Kavaliere . . . . .	5	3	—	4 798	960	Erstaufführung
4	Gilbert: Das Weib in Purpur . . . . .	14	4	—	14 720	1 051	Erstaufführung
5	Granißstädten: Der Orlow . . . . .	10	2	—	9 915	992	Erstaufführung
6	Teffel: Schwarzwaldmädel . . . . .	18	2	—	20 316	1 129	

Fortlaufende Nr.	Name des Verfassers und Titel des Stückes	Vorstellungen in der Spielzeit 1925/26			Besucher einschl. der Abonnenten	Durchschnittliche Besucherzahl	Bemerkungen
		aufammen	in Abon- nement	davon Gast- spiele			
7	Jones: Die Geisha . . . . .	6	3	—	6 673	1 112	
8	Kálmán: Die Czardasfürstin . . . . .	11	2	—	12 267	1 115	
9	Gräfin Mariza . . . . .	18	3	—	18 559	1 031	
10	Knepler: Ein Bühnenstern . . . . .	7	2	—	5 679	811	Erstaufführung
11	Rünnede: Der Bettler aus Dingsda . . . . .	10	4	—	9 008	901	
12	Müllöcker: Gasparone . . . . .	6	2	—	6 726	1 121	
13	Offenbach: Die schöne Helena . . . . .	8	2	—	6 536	817	
14	Suppé: Boccaccio . . . . .	7	2	—	5 513	788	
15	Die schöne Galathee . . . . .	(2)	—	—	—	—	
16	Etrauß: Die Fledermaus . . . . .	13	4	—	11 024	848	Dazu 2 mal Ball: Brüderlein feiu.
17	Eine Nacht in Venedig . . . . .	9	5	—	8 174	908	
18	Zeller: Der Vogelhändler . . . . .	13	—	—	14 899	1 146	
	Insgesamt	171	40	—	171 031	1 000	
	Zahl der dabei zur Aufführung ge- langten Stücke . . . . .	173	40				
	III. Dramen, Schauspiele, Trauerspiele.						
1	Schiller: Die Räuber . . . . .	1	—	—	1 511	1 511	
2	" Wilhelm Tell . . . . .	1	—	—	1 511	1 511	
	Insgesamt	2	—	—	3 022	1 511	
	IV. Lustspiele, Schwänke, Poffen.						
1	Lessing: Minna von Barnhelm . . . . .	1	1	—	563	563	
	V. Ballett.						
1	Strawinsky: Petruschka . . . . .	(5)	(5)	—	—	—	Erstaufführung Dazu 5 mal Puccini: Gianni Schicchi
	VI. Kindervorstellungen.						
1	Möller: Blondelchen . . . . .	13	—	—	11 274	867	
	Vorstellungen insgesamt 1925/26	379	138	12	359 704	949	
	1924/25	369	132	20	430 460	1 167	
	Zahl der dabei zur Aufführung ge- langten Stücke . . . . .	396	147				
	1925/26	379	137				
	1924/25	379	137				

Altes Stadttheater. Tabelle I.

Spielzeit	Vorstellungen			Es wurden aufgeführt				Abon- nenten
	im	außer	zu- sammen	Dramen, Schaus- piele, Trauer- spiele	Lustspiele, Romö- dien, Schwänke	Opern	Operetten, Sing- spiele, Poffen mit Gesang	
	Abonement							
1924/25 <sup>1)</sup>	132	217	349	176	125	12	20 <sup>2)</sup>	1 023 <sup>3)</sup>
1925/26 <sup>4)</sup>	144	237	381	203	203	21	18 <sup>5)</sup>	880 <sup>6)</sup>

<sup>1)</sup> Spielzeit vom 21. September 1924 bis 31. August 1925 einschließlich des Ferienmonats Juli.  
<sup>2)</sup> Außerdem 15 Aufführungen für Kinder, 13 Ballettaufführungen und 1 Tanzdarbietung. <sup>3)</sup> Ein-  
gerichtet waren 6 Serienabonnements zu je 22 Vorstellungen. <sup>4)</sup> Spielzeit vom 5. September 1925  
bis 31. August 1926. <sup>5)</sup> Außerdem 16 Aufführungen für Kinder und 1 Tanzdarbietung. <sup>6)</sup> Ein-  
gerichtet waren 6 Serienabonnements zu je 24 Vorstellungen.

Fortlaufende Nr.	Name des Verfassers und Titel des Stückes	Vorstellungen in der Spielzeit 1925/26			Besucher einschl. der Abonnenten	Durchschnittliche Besucherzahl	Bemerkungen
		insgesamt	davon				
			unabon- nement	Gast- spiele			
I. Dramen, Schauspiele, Trauerspiele.							
1	Barlach: Die Sintflut . . . . .	4	2	—	1 550	388	Erstaufführung Fritz Kortner, Staatstheater Berlin
2	Bronnen: Ostpolzug . . . . .	1	—	1	190	190	
3	Eidlitz: Der Berg in der Wüste	3	3	—	641	214	Uraufführung Moslauer Künstlertheater
4	Gorki: Nachtasyl . . . . .	1	—	1	481	481	
5	Grillparzer: Medea . . . . .	7	3	—	3 729	533	Siegfried Raabe, Schauspielhaus München
6	Salbe: Jugend . . . . .	13	6	2	5 660	435	
7	Hauptmann: Hannes Himmelfahrt	1	1	—	451	451	Erstaufführung Dazu 10 mal Mell: Das Apostelspiel
8	Hebbel: Judith . . . . .	2	2	—	632	316	
9	Guebner: Lanzelot und Sanderein	10	5	—	3 522	352	Erstaufführung Dazu 10 mal Mell: Das Apostelspiel
10	Oben: Gespenster . . . . .	3	2	—	1 185	395	
11	" Peer Gynt . . . . .	10	6	—	4 844	484	Erstaufführung
12	" Rosmersholm . . . . .	2	—	—	1 015	508	
13	" Wenn wir Toten erwachen .	5	5	—	1 192	238	Erstaufführung
14	Alabund: Der Kreidekreis . . . .	25	6	—	11 728	469	
15	Kleist: Das Käthchen von Heilbronn	1	—	—	208	208	Erstaufführung Dazu 10 mal Guebner: Lanzelot u Sanderein
16	Mell: Das Apostelspiel . . . . .	(10)	(5)	—	—	—	
17	Meyer-Förster: Alt-Heidelberg	26	2	—	11 645	448	Erstaufführung
18	Ortner: Michael Hundertrispfund .	8	4	—	3 425	428	
19	Pirandello: Heinrich IV. . . . .	2	—	2	1 411	706	Erstaufführung Alexander Wolfli mit Ensemble
20	Schiller: Die Räuber . . . . .	10	4	—	5 117	512	
21	" Maria Stuart . . . . .	4	1	—	2 502	626	Erstaufführung
22	" Wilhelm Tell . . . . .	13	4	—	6 989	538	
23	Shakespeare: Romeo und Julia	14	6	—	7 165	512	Erstaufführung
24	Shaw: Die heilige Johanna . . . .	1	—	—	375	375	
25	Strindberg: Karl XII. . . . .	7	5	—	2 446	349	Erstaufführung Moslauer Künstlertheater
26	Tolstoi: Der lebende Leichnam . .	2	—	2	799	400	
27	Werfel: Suarez und Maximilian . .	14	6	—	5 821	416	Erstaufführung
28	Wilbe: Ein idealer Gatte . . . . .	4	4	—	1 554	389	
Insgesamt Zahl der dabei zur Aufführung ge- langten Stücke . . . . .		193	77	8	86 277	447	Erstaufführung
		203	82				
II. Lustspiele, Komödien, Schwänke.							
1	Anzenruber: Die Kreuzelschreiber .	7	2	—	3 493	499	Reinhardt-Bühnen Berlin und Wien
2	Bahr: Das Konzert . . . . .	8	5	—	3 338	417	
3	Blumenthal und Kadelburg: Im weißen Röhl . . . . .	18	2	—	8 803	489	Erstaufführung Dazu 7 mal Hoff: Das Kaffeehaus
4	Ernst: Fächsmann als Erzieher . . .	10	3	—	5 059	506	
5	Goldoni: Der Diener zweier Herren	2	—	2	1 408	704	Erstaufführung Dazu 7 mal Hoff: Das Kaffeehaus
6	" Mirandolina . . . . .	7	3	—	2 954	422	
7	Grabbe: Scherz, Satire, Ironie und tieferer Bedeutung . . . . .	7	4	—	2 838	405	Erstaufführung
8	Hans-Sachs-Spiele . . . . .	9	2	—	3 784	420	
9	Kobene: Die deutschen Kleinstädter	12	3	—	6 478	540	Erstaufführung Dazu 19 mal Thoma: Die Medaille Dazu 19 mal Thoma: Die Lokalbahn Dazu 7 mal Goldoni: Mirandolina
10	Kauf: Pension Schöller . . . . .	9	5	—	4 024	447	
11	Lessing: Minna von Barnhelm . . .	5	—	—	3 506	701	Moslauer Künstlertheater
12	Lonsdale: Mrs. Cheney's Ende . . .	10	6	—	3 338	334	
13	Ostromoff: Armut ist keine Sünde .	1	—	1	368	368	Moslauer Künstlertheater
14	Rosenow: Vater Lampe . . . . .	7	4	—	2 184	312	
15	Ruederer: Die Fahnentweihung . . .	1	1	—	233	233	Moslauer Künstlertheater
16	Shaw: Pygmalion . . . . .	18	6	—	8 798	489	
17	Thoma: Die Lokalbahn . . . . .	19	6	—	9 529	502	Dazu 19 mal Thoma: Die Medaille Dazu 19 mal Thoma: Die Lokalbahn Dazu 7 mal Goldoni: Mirandolina
18	" Die Medaille . . . . .	19)	(6)	—	—	—	
19	Hoff: Das Kaffeehaus . . . . .	(7)	(3)	—	—	—	
Insgesamt Zahl der dabei zur Aufführung ge- langten Stücke . . . . .		150	52	3	70 135	468	Erstaufführung
		203	67				



Fortlaufende Nr.	Name des Verfassers und Titel des Stückes	Vorstellungen in der Spielzeit 1925/26			Besucher einschli. der Abonnenten	Durchschnittliche Besucherzahl	Bemerkungen
		zusammen	davon in Abonnement	Gastspiele			
<b>III. Opern.</b>							
1	Gluck: Die Maientönigin . . . . .	3	2	—	977	325	{ Erstaufführung { Dazu 3 mal Haydn: Der Apotheker
2	Haydn: Der Apotheker . . . . .	(4)	(3)	—	—	—	{ Erstaufführung, dazu 3 mal Gluck: { Die Maientönigin, 1 mal Weber: Abu Hassan
3	Verding: Zar und Zimmermann . . . . .	1	—	—	339	339	
4	Mozart: Bastien und Bastienne . . . . .	(4)	(1)	—	—	—	{ Dazu je 4 mal Pergolesi: La Serva padrona, { Weber: Abu Hassan
5	Pergolesi: La Serva padrona . . . . .	4	1	—	1 359	340	{ Dazu je 4 mal Mozart: Bastien und Bastienne, { Weber: Abu Hassan
6	Weber: Abu Hassan . . . . .	(5)	(2)	—	—	—	{ Dazu 1 mal Haydn: Der Apotheker, je 4 mal { Mozart: Bastien und Bastienne, { Pergolesi: La Serva padrona
	Insgesamt	8	3	—	2 675	334	
	Zahl der dabei zur Aufführung gelangten Stücke . . . . .	21	9	—	—	—	
<b>IV. Operetten, Singspiele, Possen mit Gesang.</b>							
1	Fall: Brüderlein fein . . . . .	5	5	—	1 064	213	Dazu 5 mal Suppé: Die schöne Galathee
2	Künneke: Der Vetter aus Dingsda . . . . .	2	2	—	626	313	
3	Nezroy: Lumpacivagabundus . . . . .	6	4	—	2 310	385	Dazu 5 mal Fall: Brüderlein fein
4	Suppé: Die schöne Galathee . . . . .	(5)	(5)	—	—	—	
	Insgesamt	13	11	—	4 000	308	
	Zahl der dabei zur Aufführung gelangten Stücke . . . . .	18	16	—	—	—	
<b>V. Ballett.</b>							
1	Tanzgruppe Kratina der Tanzschule Helleran-Lagenburg . . . . .	1	1	1	475	475	
<b>VI. Kindervorstellungen.</b>							
1	Görner: Aschenbrödel . . . . .	16	—	—	10 195	637	
	Vorstellungen insgesamt 1925/26	381	144	—	173 757	456	
	1924/25	349	132	—	181 667	521	
	Zahl der dabei zur Aufführung gelangten Stücke . . . . .	462	175	—	—	—	
	1925/26	371	141	—	—	—	
	1924/25	—	—	—	—	—	

**Lichtspieltheater.**

Größengruppen	Rinos in dieser Größe	Gesamtzahl der Plätze	Spielzeit in Tagen		Die Jahreseinnahme an Lustbarkeitssteuer betrug										insgesamt	Durchschnittliche Steuerleistung eines Rinos pro Tag
			insgesamt	durchschnittl. für 1 Rino	Bei . . . Lichtspieltheatern											
					bis 1500 <i>RM</i>	über 1500 bis 3000 <i>RM</i>	über 3000 bis 5000 <i>RM</i>	über 5000 bis 10000 <i>RM</i>	über 10000 bis 20000 <i>RM</i>	über 20000 bis 50000 <i>RM</i>	über 50000 <i>RM</i>	insgesamt				
<b>Jahr 1926</b>																
100—200 Plätze <sup>1)</sup>	5	885	1 384	277	—	2	2	1	—	—	—	—	—	—	19 782	14, <sup>20</sup>
201—300 "	7	1 753	2 208	315	—	1	1	3	2	—	—	—	—	—	49 126	22, <sup>25</sup>
301—400 "	9 <sup>2)</sup>	3 052	2 708	301	1	—	1	3	2	1	—	—	—	—	117 229	43, <sup>20</sup>
über 400 " <sup>1)</sup>	3 <sup>2)</sup>	1 912	1 080	360	—	—	—	—	—	1	1	—	—	—	93 410	86, <sup>10</sup>
Zusammen 1926	24 <sup>3)</sup>	7 602	7 380	308	1	3	4	7	4	2	1	—	—	—	279 547	37, <sup>38</sup>
1925	21 <sup>2)</sup>	6 182	6 573	313	1	3	2	6	4	3	1	—	—	—	306 084	46, <sup>56</sup>

<sup>1)</sup> Das kleinste Lichtspieltheater hatte 1925 und 1926 je 163, das größte 1925 und 1926 je 749 Plätze. <sup>2)</sup> Darunter je 1 steuerfreies Lichtspieltheater. <sup>3)</sup> Darunter 2 steuerfreie Lichtspieltheater.

233]

**Besuch der Neuen Bilderbühne durch die städtischen Schulen.**

Jahr	Volks Hauptschule			Berufsbildungsschule			Städt. höhere Lehranstalten		
	Besuchte Vorstellungen	Beteiligte		Besuchte Vorstellungen	Beteiligte		Besuchte Vorstellungen	Beteiligte	
		Klassen	Schüler		Kurse	Schüler		Klassen	Schüler
1925	85	1 500	50 000	17	406	11 400	3	172	1 500
1926	79 <sup>1)</sup>	1 305	45 000	94 <sup>2)</sup>	639	16 000	11 <sup>3)</sup>	172	4 600

<sup>1)</sup> Davon trafen 26 Vorstellungen auf den Film „Wiene Maja“, 10 Vorstellungen „Unsere Milchversorgung“, 12 Vorstellungen „Im Strudel des Verkehrs“, 10 Vorstellungen „Wunder der Schöpfung“, 9 Vorstellungen „Cava“, 9 Vorstellungen „Nibelungen, I. Teil“, 3 Vorstellungen „Nischenputtel“. <sup>2)</sup> Davon trafen je 27 Vorstellungen auf „Indien“, „Wege zu Kraft und Schönheit“, „Im Strome des Verkehrs“, der Rest auf technische Filme. <sup>3)</sup> Davon trafen 2 Vorstellungen auf den Film „Die Wunder der Schöpfung“, 3 Vorstellungen „Das schaffende Amerika“, 2 Vorstellungen „Mit dem Kurbelkasten durch die Welt“, 1 Vorstellung Maggi-Film, 1 Vorstellung „Falsche Scham“, 1 Vorstellung „Neue Wege zu Kraft und Schönheit“, 1 Vorstellung „Bismarck, I. Teil“. Ferner wurden die Nachmittagsvorstellungen von einzelnen Schülern und Schülerinnen der verschiedenen Klassen gelegentlich besucht.

234]

**Vereine, Gesellschaften, Innungen.**

Art der Vereinigungen	Ende 1924	Ende 1925	1926		
			Zugang	Abgang	Stand am Jahreschlus
Ärztliche und tierärztliche Vereine	23	23	2	2	23
Berufs- und Fachvereine	283	286	6	6	286
Gesellige Vereine	751	764	16	6	774
Innungen, freie	15	15	1	—	16
Zwangs-	23	25	—	—	25
Kirchliche und religiöse Vereine	157	158	6	2	162
Kranken-, Begräbnis- u. sonst. Unterstützungsver.	28	25	1	1	25
Loz-, Spar- und Darlehensvereine	46	46	—	—	46
Musik- und Gesangsvereine	198	198	7	7	198
Politische Vereine	46	48	5	3	50
Radfahrervereine	46	47	2	1	48
Scharfschützengesellschaften	3	3	—	—	3
Stahlbogenschießengesellschaften	4	4	—	—	4
Zimmerstuhlschützenvereine	22	24	—	1	23
Luftbüchsen- und Schützengesellschaften	1	—	—	—	—
Turnvereine und Feuerwehren	52	50	—	1	49
Vereine für Kunst und Wissenschaft	72	75	4	1	78
Vereine v. Militär- u. ehem. Militärpersonen	74	78	2	1	79
Wohltätigkeitsvereine	80	81	1	1	81
Vereine verschiedener Art	318	354	35	8	381
Zusammen	2 242	2 304	88	41	2 351

235]

**Nürnberger Bibliotheken.**

Bezeichnung der Bibliothek	Zahl der vorhandenen Bände Ende		Ausleihungen		Benutzer an Ort und Stelle	
	1925	1926	1925	1926	1925	1926
Amtsbibliothek, städtische	21 325 <sup>1)</sup>	7 500 <sup>2)</sup>	9 600	11 950	3 500	5 760
Bauschule, städtische <sup>3)</sup>	8 105	8 195	400	400	300	350
Bayer. Staatsarchiv	2 530	2 600	— <sup>5)</sup>	— <sup>5)</sup>	642	682
Germanisches Nationalmuseum	307 500	308 822	5 400 <sup>7)</sup>	4 974 <sup>7)</sup>	2 500 <sup>4)</sup>	3 500 <sup>4)</sup>
Gymnasium, altes, Lehrerbibliothek	21 277	21 414	250	165	500 <sup>4)</sup>	450 <sup>4)</sup>
Handelshochschule	14 883	16 150	16 277	16 054	430	470
Landesgewerbeamt, bayerische Lehrerbücherei des Bezirkslehrer-	31 840	32 464	878	722	10 550	12 200
vereins Nürnberg	7 846	8 196	6 360	6 574	—	—
Naturhistorische Gesellschaft	26 093	26 504	1 394	1 552	355	719
Realgymnasium, Lehrerbibliothek	6 380	6 484	360	340	—	—
Bücherei des Verkehrsmuseums (Reichsbadverwaltung)	15 349	15 715	758	1 258	406	579
Stadtbibliothek	143 000 <sup>4)</sup>	153 500 <sup>4)</sup>	12 641	21 226	40 079 <sup>6)</sup>	50 392 <sup>6)</sup>
Stadt. Volksbücherei Luitpoldhaus	26 886	31 222	111 855	152 363	149 293	149 323
Statistisches Amt	8 221	8 443	53	60	58	87

<sup>1)</sup> Hierbon sind 1925: 16 413 in den verschiedenen Amtszimmern und städt. Anstalten aufgestellt. <sup>2)</sup> Es sind nur mehr die Bücher der Amtsbibliothek gezählt, da die Amtsbibliothek nicht mehr für alle städtischen Stellen die Bücher anschafft. <sup>3)</sup> Die Bücherei ist nur für den Gebrauch der Lehrerschaft bestimmt. <sup>4)</sup> Schätzungsweise. <sup>5)</sup> Ausleihungen von Büchern finden nicht statt. <sup>6)</sup> Benutzungen. <sup>7)</sup> Bände.

# XIII. Soziale Fürsorge und Gesundheitswesen.

## Reichsgesetzliche Krankenkassen.

[236

Namen der Kassen	Mitglieder am Jahreschlusse <sup>1)</sup>			Er- krankungs- fälle	Krank- heits- tage	Ausgaben für Kranken- fürsorge <i>R.M.</i>
	Männer	Frauen	zu- sammen			
<b>Jahr 1926</b>						
<b>I. Ortskrankenkassen:</b>						
1. Allgemeine Ortskrankenkasse in Nürnberg . . . . .	70 137	63 630	133 767	58 210	1 805 936	8 089 850, <sup>43</sup>
Ortskrankenkassen zusammen 1926	70 137	63 630	133 767	58 210	1 805 936	8 089 850, <sup>43</sup>
1925	67 853	62 291	130 144	80 607	2 110 059	8 554 771, <sup>82</sup>
<b>II. Betriebskrankenkassen:</b>						
1. Eisenwerk Nürnberg, A.-G. (vormals F. Tafel & Co.)	522	112	634	652	16 960	61 103, <sup>15</sup>
2. Maschinenfabrik Augsburg-Nürnberg, A.-G.	4 795	161	4 956	2 148	60 409	414 065, <sup>54</sup>
3. Nürnberger Herculeswerke, A.-G.	176	39	215	114	3 750	17 067, <sup>86</sup>
4. Rheinisch-Westfälische Sprengstoff-A.-G.	454	659	1 113	587	16 323	68 500, <sup>47</sup>
5. Siemens-Schuckertwerke, G. m. b. H.	7 231	3 023	10 254	5 383	175 420	930 073, <sup>46</sup>
6. Südd. Telefon-Apparate-, Kabel- und Drahtwerke, A.-G.	583	441	1 024	623	16 508	85 410, <sup>16</sup>
7. Triumph-Werke, A.-G.	881	134	1 015	500	12 537	75 555, <sup>34</sup>
8. Leonische Werke, A.-G., Betrieb II in Mühlhof	145	421	566	471	14 743	39 109, <sup>13</sup>
Betriebskrankenkassen zusammen 1926	14 787	4 990	19 777	10 478	316 650	1 690 885, <sup>30</sup>
1925	16 670	5 376	22 046	24 174	415 562	2 173 548, <sup>20</sup>
<b>III. Innungskrankenkassen:</b>						
1. Bader-, Friseur- und Perückenmacherinnung	459	129	588	171	5 525	33 253, <sup>13</sup>
2. Bäckerinnung für Nürnberg und Umgebung (Zwangsinnung)	1 537	577	2 114	488	12 762	75 195, <sup>79</sup>
3. Bauinnung <sup>2)</sup>	—	—	—	1 942	51 578	279 111, <sup>06</sup>
4. Freie Gastwirtsinnung	1 397	1 740	3 137	1 341	34 535	188 594, <sup>92</sup>
5. Metzgerinnung (Zwangsinnung)	835	512	1 347	449	11 108	51 552, <sup>21</sup>
Innungskrankenkassen zusammen 1926	4 228	2 958	7 186	4 391	115 558	627 707, <sup>11</sup>
1925	6 687	2 633	9 320	5 657	136 126	657 331, <sup>40</sup>
Ziff. I—III insgesamt 1926	89 152	71 578	160 730	73 079	2 238 144	10 408 442, <sup>64</sup>
1925	91 210	70 300	161 510	110 438	2 661 747	11 385 651, <sup>42</sup>

<sup>1)</sup> Einschließlich der Erwerbslosen (Ende 1925: 10 488, 1926: 21 120). <sup>2)</sup> Ab 1. November 1926 aufgelöst. Die Kassenmitglieder wurden der Allgem. Ortskrankenkasse überwiesen.

237]

**Mitgliederstand der Krankenkassen.**

Zeit	Gesamtzahl aller Mitglieder						Darunter versicherungspflichtige Mitglieder ausschl. der Erwerbslosen			Von d. versicherungspflichtigen Mitgliedern waren		
	einschließlich der Erwerbslosen			ausschließlich der Erwerbslosen			m.	w.	auf.	arbeitsunfähige Kranke		Wöchnerinnen
	m.	w.	auf.	m.	w.	auf.				m.	w.	
<b>Jahr 1926</b>												
1. Januar . . .	91 210	70 300	161510	82 543	68 479	151022	77 362	60 110	137472	4 605	2 901	545
1. Februar . . .	91 399	70 581	161980	79 015	66 696	145711	73 546	58 240	131786	4 438	2 829	570
1. März . . .	93 128	71 094	164222	78 804	65 861	144665	73 389	57 330	130719	3 987	3 113	648
1. April . . .	93 579	71 313	164892	80 102	65 079	145181	75 015	56 826	131841	3 178	2 290	639
1. Mai . . .	91 290	69 946	161236	77 484	63 041	140525	71 651	54 597	126248	2 888	2 111	594
1. Juni . . .	90 864	70 082	160946	76 268	62 380	138648	70 442	54 076	124518	2 729	1 816	644
1. Juli . . .	91 240	70 278	161518	76 399	61 974	138373	70 511	53 621	124132	2 831	2 129	672
1. August . . .	90 629	69 510	160139	75 829	61 026	136855	70 007	53 140	123147	3 090	2 190	664
1. September	90 602	69 645	160247	75 698	60 793	136491	69 890	52 968	122858	2 942	2 254	567
1. Oktober . .	90 421	70 567	160988	76 159	61 901	138060	70 281	54 098	124379	3 018	2 264	609
1. November	89 362	71 471	160833	77 062	63 574	140636	71 147	55 838	126985	3 057	2 193	579
1. Dezember	88 670	72 013	160683	76 165	64 158	140323	70 167	56 462	126629	3 222	2 352	597

238]

**Allgemeine Ortskrankenkasse Nürnberg.**

Bezeichnung der Mitglieder	Es wurde Entschädig. geleist. für			Krankheits-tage	Im Berichtsjahr waren Personen <sup>1)</sup> vorhanden	
	Kranken-hilfe	Wochen-hilfe	Sterbe-fälle		zusammen am 31. Dezember	im Jahres-durchschnitt
	in . . . Fällen					
<b>Jahr 1926</b>						
<b>A. Pflichtmitglieder:</b>						
männlich . . . . .	31 359	—	356	951 293	66 803	65 445
weiblich . . . . .	23 279	1 873	149	723 897	56 178	55 046
Zusammen	54 638	1 873	505	1 675 190	122 981	120 491
<b>B. Freiwillige Mitglieder:</b>						
männlich . . . . .	1 276	—	69	42 673	3 334	3 080
weiblich . . . . .	2 296	883	101	88 073	7 452	7 498
Zusammen	3 572	883	170	130 746	10 786	10 578
<b>Summe A und B:</b>						
männlich . . . . .	32 635	—	425	993 966	70 137	68 525
weiblich . . . . .	25 575	2 756	250	811 970	63 630	62 544
Zusammen 1926	58 210	2 756 <sup>2)</sup>	675	1 805 936	133 767	131 069
1925	80 607	2 504 <sup>2)</sup>	763	2 110 059	130 144	134 276

<sup>1)</sup> Ohne die unständig Beschäftigten. <sup>2)</sup> Außerdem 1925: 1494, 1926: 1562 Fälle von Familienhilfe an Wöchnerinnen.

239]

**Alters- und Invalidenversicherung. Tabelle I.**

Jahr	Genehmigte Anträge auf Invalidenrenten	Ausgezählte Altersrenten (Jahresdurchschnitt)	Ausgezählte Invalidenrenten (Jahresdurchschnitt)	Quittungskarten	
				ausgestellte	umgetauschte
1924	1620	76	7 701	8 357	107 702
1925	1823	83	8 295	8 324	118 541
1926	2411 <sup>1)</sup>	· <sup>2)</sup>	10 549	5 732	103 395

<sup>1)</sup> Darunter waren 338 Anträge von solchen Personen, die das 65. Lebensjahr überschritten hatten. <sup>2)</sup> Eine Statistik hierüber wird nicht mehr geführt, da die besondere Altersrente der Inv.-Vers. beseitigt wurde.

Invalidentversicherung. Tabelle II.

Ursache der Invalidität	Neu zugegangene Fälle				Ursache der Invalidität	Neu zugegangene Fälle			
	1925		1926			1925		1926	
	m.	w.	m.	w.		m.	w.	m.	w.
Alterschwäche	12	21	26	17	Übertrag	165	143	308	179
Allg. Körperschwäche, Blutarmut	11	17	12	36	Hauterkrankung	7	9	4	1
Augenleiden	17	4	23	12	Herzleiden	116	115	215	155
Basedowische Krankheit	2	3	—	13	Knochen- u. Gelenkentzünd.	23	19	18	8
Bauchfell- und Blinddarm-entzündung	1	1	1	1	Krebsleiden	25	19	12	12
Beckenkrankheit	3	2	2	1	Lähmungen, Schlaganfälle	13	3	17	7
Bronchienentzündung	4	3	25	8	Leberleiden	1	3	13	2
Bruchleiden	5	3	6	5	Lungenleiden	244	132	370	173
Brust- und Rippenfellentzündung	3	—	2	2	Magen- und Darmleiden	35	16	65	27
Erblindung	1	1	4	1	Mechanische Verletzungen	31	9	53	18
Gefäßerkrankung (Arterien-entzündung)	71	61	161	55	Nieren- und Blasenleiden	18	19	35	22
Gehirnleiden	13	6	8	2	Nervenleiden	75	43	74	48
Geisteskrankheit	19	19	31	24	Ohrenleiden	3	2	8	6
Geschlechtskrankheit	3	2	4	2	Rheumatismus	20	47	88	53
Übertrag	165	143	308	179	Rückenmarksleiden	13	3	30	9
					Vergiftungen	—	—	3	2
					Zuckerkrankheit	3	2	8	—
					Sonstige Krankheiten	10	5	17	13
					Zusammen	802	589	1338	735

Unfallversicherung. Tabelle I.

Berufsgenossenschaften	Betriebsunfälle <sup>1)</sup>				Geschlecht der Verletzten	
	insgesamt	darunter			männlich	weiblich
		leichte <sup>2)</sup>	schwere <sup>3)</sup>	tödliche		
<b>Jahr 1926</b>						
Bayerische Bergwerks-B.-G.	619	568	48	3	619	—
Bekleidungsindustrie-B.-G.	90	87	3	—	52	38
Binnenschiffahrt-B.-G.	4	4	—	—	4	—
Brauerei- und Mälzerei-B.-G.	193	176	15	2	186	7
Brennerei-, Molkerei- und Stärke-Industrie-B.-G.	71	70	1	—	43	28
Buchdrucker-B.-G.	73	66	7	—	50	23
B.-G. der chemischen Industrie	147	140	6	1	94	53
Detailhandels-B.-G.	64	60	4	—	34	30
Südd. Edel- und Unedelmetall-B.-G.	1 317	1 267	49	1	733	584
Südd. Eisen- und Stahl-B.-G.	1 514	1 432	78	4	1 379	135
B.-G. der Feinmechanik	643	605	34	4	533	110
Fleischerei-B.-G.	40	38	2	—	37	3
Fuhrwerks-B.-G.	110	100	7	3	108	2
B.-G. der Gas- und Wasserwerke	73	71	2	—	67	6
Glas-B.-G.	9	9	—	—	8	1
Bayer. Holzindustrie-B.-G.	424	399	25	—	374	50
Gütten- und Walzwerk-B.-G.	—	—	—	—	—	—
Lagererei-B.-G.	342	310	26	6	316	26
Land- und forstwirtschaftl. B.-G.	122	112	9	1	118	4
Lederindustrie-B.-G.	44	41	3	—	35	9
Müllerei-B.-G.	8	8	—	—	8	—
Musikinstrumenten-Industrie-B.-G.	—	—	—	—	—	—
Nahrungsmittelindustrie-B.-G.	120	107	13	—	80	40
Papierverarbeitungs-B.-G.	169	169	9	—	76	93
Privatbahn-B.-G.	—	—	—	—	—	—
Übertrag	6 196	5 890	341	25	4 954	1 242

<sup>1)</sup> Die Summe der ausbezahlten Unfallrente betrug 1925: 732 279,<sup>54</sup> RM., 1926: 1 253 058,<sup>06</sup> RM.  
<sup>2)</sup> Das ist mit Erwerbsunfähigkeit von weniger als 13 Wochen. <sup>3)</sup> Das ist mit Erwerbsunfähigkeit von mehr als 13 Wochen.

XIII. Soziale Fürsorge und Gesundheitswesen.

Rech: 241]

Rech: Unfallversicherung.

Berufsgenossenschaften	Betriebsunfälle <sup>1)</sup>				Geschlecht der Verletzten	
	insgesamt	darunter			männlich	weiblich
		leichte <sup>2)</sup>	schwere <sup>2)</sup>	tödliche		
Übertrag	6 196	5 830	341	25	4 954	1 242
Bers.-G. der Privatfabriz. u. Reittierbesitz.	7	6	1	—	7	—
Schmiede-B.-G.	13	13	—	—	13	—
B.-G. der Schornsteinfeger	1	1	—	—	1	—
Steinbruchs-B.-G.	17	17	—	—	14	3
Straßenbahn-B.-G.	143	141	2	—	141	2
Tabak-B.-G.	4	3	1	—	1	3
Süddeutsche Textil-B.-G.	9	9	—	—	1	8
Liefbau-B.-G.	63	62	1	—	63	—
Löfferei-B.-G.	13	13	—	—	11	2
Riegelei-B.-G.	11	11	—	—	11	—
Stadttrat (Ausführungsbehörde)	215	211	4	—	213	2
Oberste Baubehörde im Staatsm. d. Innern	1	1	—	—	1	—
Nordöstliche Baugewerk-B.-G.	1	1	—	—	1	—
Maschinenbau- u. Kleinfabrik-Ind.-B.-G.	2	2	—	—	2	—
Nordöstliche Eisen- und Stahl-B.-G.	4	4	—	—	4	—
Rh.-Westf. Baugewerk-B.-G.	8	8	—	—	8	—
Zusammen 1926	6 708	6 333	350	25	5 446	1 262
1925	8 325	7 612	685	28	6 793	1 532

Anmerkungen siehe Seite 137.

242]

Unfallversicherung.

Tabelle II.

Vortrag	Betriebsunfälle											
	absolut					in ‰						
	1921	1922	1923	1924	1925	1926	1921	1922	1923	1924	1925	1926
1. Betriebsunfälle nach Monaten												
Januar	437	684	483	396	600	527	8,62	11,27	10,40	6,30	7,21	7,86
Februar	366	512	373	479	541	502	7,22	8,55	8,09	7,82	6,50	7,88
März	458	618	434	568	689	603	9,04	10,33	9,07	9,03	8,28	8,89
April	404	258	265	555	598	477	7,97	4,30	5,75	8,82	7,18	7,11
Mai	415	331	538	572	767	404	8,18	5,32	11,68	9,10	9,21	6,02
Juni	370	408	484	523	716	508	7,30	6,81	10,81	8,32	8,80	7,57
Juli	416	751	532	633	829	565	8,21	12,56	11,37	10,07	9,96	8,42
August	485	451	348	527	770	585	9,57	7,33	7,59	8,28	9,25	8,72
September	409	468	349	457	686	627	8,07	7,82	7,61	7,27	8,24	9,35
Oktober	512	532	286	538	788	637	10,10	8,90	6,21	8,55	9,46	9,50
November	465	613	272	532	760	647	9,18	10,70	5,91	8,46	9,13	9,65
Dezember	331	342	254	508	581	626	6,58	5,71	5,52	8,08	6,98	9,33
2. Betriebsunfälle nach Wochentagen												
Sonntag	42	39	44	1)	42	49	0,83	0,65	0,96	1)	0,50	0,73
Montag	904	1183	769	1544	1165	1784	17,84	19,82	16,65	18,55	17,37	17,55
Dienstag	831	981	873	1554	1177	1640	16,40	16,44	18,00	18,07	17,55	17,55
Mittwoch	926	867	806	1451	1206	1827	18,27	14,53	17,45	17,43	17,98	17,98
Donnerstag	880	1203	832	1419	1183	1736	17,36	20,16	18,02	17,04	17,83	17,83
Freitag	914	994	837	1460	1241	1804	18,04	16,66	18,12	17,54	18,50	18,50
Samstag	502	660	437	855	67	990	9,90	11,06	9,46	10,27	10,24	10,24
Unermittelt	69	41	20	—	—	—	1,36	0,68	0,44	—	—	—
Zusammen	5068	5968	4618	6288	8325	6708	100,00	100,00	100,00	100,00	100,00	100,00

1) Für 1924 liegen Unterlagen nicht vor.

Hinterbliebenenversicherung.<sup>1)</sup>

[243]

Art der Renten	Genehmigte Anträge		Ausgezählte Fälle von Renten	
	1925	1926	1925	1926
Witwen- und Witwerrenten . . . . .	442	476	1 571	2 247
Waisenrenten . . . . .	243 <sup>2)</sup>	384 <sup>3)</sup>	3 312	3 811

<sup>1)</sup> Witwen-, Witver- und Waisenrenten sowie Wittwengeld und Waisenaussteuer werden gewährt seit dem 1. Januar 1912 auf Grund § 1252 der Reichsversicherungordnung. Ab 1. Oktober 1921 werden Wittwengeld und Waisenaussteuer nicht mehr gewährt. <sup>2)</sup> Diese 243 Anträge bezogen sich auf 445 Waisen, wovon 245 weiblichen Geschlechts waren. <sup>3)</sup> Diese 384 Anträge bezogen sich auf 539 Waisen, wovon 273 weiblichen Geschlechts waren.

Sparkasse. Gesamtvermögen.<sup>1)</sup>

[244]

Jahr	Gesamtvermögen im Nennwert M	Davon		Gesamtvermögen im Kurswert M	Davon	
		Betriebsvermögen M	Reservefonds M		Betriebsvermögen M	Reservefonds M
1924	68 096 004, <sup>74</sup>	9 620 084, <sup>81</sup>	58 475 920, <sup>13</sup>	10 331 237, <sup>30</sup>	9 620 084, <sup>61</sup>	711 152, <sup>69</sup>
1925 <sup>2)</sup>	75 819 673, <sup>37</sup>	18 092 145, <sup>15</sup>	57 727 528, <sup>22</sup>	18 860 596, <sup>28</sup>	18 092 145, <sup>15</sup>	768 451, <sup>13</sup>
1926	32 456 974, <sup>26</sup>	30 727 681, <sup>64</sup>	1 729 292, <sup>62</sup>	31 718 077, <sup>26</sup>	30 727 681, <sup>64</sup>	990 395, <sup>62</sup>

<sup>1)</sup> Am Jahreschluß. <sup>2)</sup> In Gold- bzw. Reichsmark. Beim Nennwert ist zu berücksichtigen, daß darin auch die auf Papiermark lautenden Wertpapiere enthalten sind, deren Nominalwert nicht auf Gold umgestellt werden kann. Das richtige Bild ergibt sich nur aus dem Kurswert.

## Sparkasse. Spargelder.

[245]

Vortrag	Einlagen		Rücknahmen		Mehrbetrag (+) oder Minderbetrag (-) der Einlagen gegen die Rücknahmen		Entschriebene Zinsen M	Einlagenstand bei Jahreschluß (einschließlich Zinsen) M
	Gesamtbetrag M	Durchschnittsbetrag M	Gesamtbetrag M	Durchschnittsbetrag M	M	in %		
<b>Jahr 1924</b>								
Allgemeiner Sparverkehr . . . . .	3 087 223	167, <sup>68</sup>	1 157 704	175, <sup>33</sup>	+ 1 929 519	62, <sup>50</sup>	64 624, <sup>11</sup>	2 057 272, <sup>03</sup> <sup>1)</sup>
Scheckverkehr . . . . .	102 983 961	476, <sup>26</sup>	101 898 471	449, <sup>77</sup>	+ 1 085 490	1, <sup>06</sup>	— <sup>2)</sup>	7 192 043, <sup>30</sup> <sup>3)</sup>
Zuf. 1924	106 071 184	452, <sup>05</sup>	103 056 175	442, <sup>01</sup>	+ 3 015 009	2, <sup>84</sup>	64 624, <sup>11</sup>	9 249 315, <sup>33</sup>
<b>Jahr 1925</b>								
Allgemeiner Sparverkehr . . . . .	11 146 483	167, <sup>51</sup>	4 876 928	205, <sup>12</sup>	+ 6 269 555	56, <sup>25</sup>	303 922, <sup>91</sup>	8 630 749, <sup>96</sup> <sup>4)</sup>
Scheckverkehr . . . . .	175 599 112	565, <sup>78</sup>	177 833 184	516, <sup>12</sup>	- 2 234 072	1, <sup>26</sup>	— <sup>2)</sup>	9 325 244, <sup>76</sup> <sup>5)</sup>
Zuf. 1925	186 745 595	495, <sup>46</sup>	182 710 112	496, <sup>31</sup>	+ 4 035 483	2, <sup>18</sup>	303 922, <sup>91</sup>	17 955 994, <sup>75</sup>
<b>Jahr 1926</b>								
Allgemeiner Sparverkehr . . . . .	19 555 228	134, <sup>76</sup>	10 177 446	190, <sup>08</sup>	+ 9 377 782	47, <sup>96</sup>	627 723, <sup>97</sup>	18 636 255, <sup>31</sup>
Scheckverkehr . . . . .	217 598 715	701, <sup>10</sup>	216 410 435	628, <sup>40</sup>	+ 1 188 280	0, <sup>51</sup>	— <sup>2)</sup>	10 364 986, <sup>87</sup> <sup>6)</sup>
Zuf. 1926	237 153 943	455, <sup>77</sup>	226 587 881	481, <sup>03</sup>	+ 10 566 062	4, <sup>16</sup>	627 723, <sup>97</sup>	29 001 242, <sup>18</sup>

<sup>1)</sup> Einschließlich des Vorjahresbestandes (Rentenmark-, Goldmark- und Billionenmark-Einlagen). <sup>2)</sup> Die gutgeschriebenen Zinsen sind in den Einlagen enthalten. <sup>3)</sup> Diesem Einlagenstand stehen Schulden der Kunden in Höhe von 6 069 217,08 M gegenüber. <sup>4)</sup> Einschließlich des Vorjahresbestandes. <sup>5)</sup> Diesem Einlagenstand stehen Schulden der Kunden in Höhe von 10 436 491,26 M gegenüber. <sup>6)</sup> Die Schulden der Kunden betragen 10 287 953,57 M.

XIII. Soziale Fürsorge und Gesundheitswesen.

246]

**Sparkasse.** Sparbücher und Konten.

Vortrag	Sparbücher und Konten				Durchschnitts- guthaben <i>R.M.</i>
	Zugang	Abgang	Mehrung (+) oder Minderung(-)	Stand am Jahreschluß	
<b>Jahr 1925</b>					
Allgemeiner Sparverkehr	15 591	1 933	+ 13 658	22 148 <sup>1)</sup>	389,09
Scheckverkehr	2 454	595	+ 1 859	8 806	1 058,96
Zusammen 1925	18 045	2 528	+ 15 517	30 954	580,09
<b>Jahr 1926</b>					
Allgemeiner Sparverkehr	22 925	4 511	+ 18 414	40 562	459,15
Scheckverkehr	2 501	708	+ 1 793	10 599	977,02
Zusammen 1926	25 426	5 219	+ 20 207	51 161	566,86

<sup>1)</sup> Einschließlich 1940 Goldmarkspartkonten.

247]

**Sparkasse.** Sparmarken.

Jahr	Verkaufs- stellen am Jahres- schlusse	Während des Jahres			Schulsparkasse <sup>2)</sup>	
		waren im Verkehr	wurden zur städtischen Sparkasse eingelegt	wurden gegen bar eingelöst	Zahl der beteiligten Lehrer	Vermittelte Einlagen <i>R.M.</i>
		Marken im Werte von				
1925 <sup>1)</sup>	—	1 816,50	—	159,10	—	—
1926	54 <sup>3)</sup>	25 053,10	—	11 179,30	—	—

<sup>1)</sup> 1925 wieder eröffnet, nachdem seit 25. Oktober 1922 der Verkauf der Sparmarken eingestellt gewesen war. <sup>2)</sup> Ist noch nicht eröffnet. <sup>3)</sup> Darunter 46 Automaten.

248]

**Sparkasse.** Höhe der Einzelguthaben.

Vortrag	a = absol. Zahl b = in % der Sparver	Sparver <sup>1)</sup> mit einer Einlage von							
		1—60	über 60—150	über 150—300	über 300—600	über 600—1500	über 1500—3000	über 3000—10000	über 10000
		<i>R.M.</i>	<i>R.M.</i>	<i>R.M.</i>	<i>R.M.</i>	<i>R.M.</i>	<i>R.M.</i>	<i>R.M.</i>	<i>R.M.</i>
<b>am Schlusse des Jahres</b>									
<b>Jahr 1926</b>									
Allgemeiner Spar- verkehr	a	13 792	6 587	5 529	6 269	5 823	1 813	693	56
Scheckverkehr	b	34,00	16,24	13,63	15,45	14,36	4,47	1,71	0,14
	a	2 022	1 151	1 212	1 108	855	315	195	60 <sup>1)</sup>
	b	29,23	16,64	17,52	16,01	12,36	4,55	2,82	0,87
Zuf. 1926	a	15 814	7 738	6 741	7 377	6 678	2 128	888	116
	b	33,31	16,30	14,20	15,54	14,06	4,48	1,87	0,24
Zuf. 1925	a	9 885	5 093	3 900	4 134	3 334	1 070	452	82
	b	35,37	18,22	13,95	14,79	11,93	3,83	1,62	0,29

<sup>1)</sup> Außerdem noch 3681 Konten, auf denen sich am Jahreschluß ein Schulsaldo befand.

249]

**Sparkasse.** Allgemeiner Sparverkehr nach Monaten.

Zeit	Einlagen <i>R.M.</i>	Rücknahmen <i>R.M.</i>	Mehrbetrag (+) oder Minusbetrag (-) der Einlagen gegen die Rücknahmen <i>R.M.</i>	Einlagenstand am Monats- bzw. Jahreschluß <i>R.M.</i>
<b>Jahr 1926</b>				
Januar	2 210 815	843 470	+ 1 367 345	9 998 095
Februar	1 426 070	499 387	+ 926 683	10 924 778
März	1 748 169	746 644	+ 1 001 525	11 926 303
April	1 492 036	776 767	+ 715 269	12 641 572
Mai	1 472 449	802 354	+ 670 095	13 311 667
Juni	1 584 339	922 572	+ 661 767	13 973 434
Juli	1 745 240	1 048 310	+ 696 930	14 670 364
August	1 577 060	1 102 541	+ 474 519	15 144 883
September	1 570 820	802 068	+ 768 752	15 913 635
Oktober	1 777 310	903 730	+ 873 580	16 787 215
November	1 881 276	927 340	+ 953 936	17 741 151
Dezember	1 069 643	802 263	+ 267 380	18 008 531
Zuf. 1926	19 555 227	10 177 446	+ 9 377 781	18 636 255 <sup>1)</sup>
1925	11 146 482	4 876 927	+ 6 269 555	8 630 750 <sup>1)</sup>

<sup>1)</sup> Am Jahreschluß einschließlich der Kapitalzinsen.



[250]

**Sparkasse. Scheckverkehr nach Monaten.**

Zeit	Einlagen	Rücknahmen	Mehrbetrag (+) oder Minderbetrag (-) der Einlagen gegen die Rücknahmen	Einlagenstand am Monats- bzw. Jahreschluß
	<i>R.M.</i>	<i>R.M.</i>	<i>R.M.</i>	<i>R.M.</i>
<b>Jahr 1926</b>				
Januar . . . . .	15 319 428	15 773 100	- 453 672	7 418 806
Februar . . . . .	19 086 751	15 913 288	+ 3 173 463	10 553 181
März . . . . .	20 285 077	19 716 652	+ 568 425	10 963 859
April . . . . .	16 323 034	16 608 168	- 285 134	10 752 440
Mai . . . . .	16 849 266	16 448 818	+ 400 448	11 045 146
Juni . . . . .	19 027 893	18 677 237	+ 350 656	11 114 663
Juli . . . . .	18 460 527	19 749 692	- 1 289 165	9 866 949
August . . . . .	16 987 114	17 838 289	- 851 175	9 380 843
September . . . . .	16 332 861	16 172 190	+ 160 671	9 482 484
Oktober . . . . .	20 348 022	20 800 797	- 452 775	9 074 197
November . . . . .	19 185 678	18 558 261	+ 627 417	9 544 419
Dezember . . . . .	19 393 064	20 153 944	- 760 880	10 364 987
Zuf. 1926	217 598 715	216 410 436	+ 1 188 279	+ 77 033 <sup>2)</sup>
1925	175 599 112	177 833 184	- 2 234 072	- 1 111 246 <sup>1)</sup>

<sup>1)</sup> Diese Summe stellt nur den Saldo zu Lasten der Kunden dar. Der Einlagenstand betrug am 31. Dezember 1925: 9 325 244,79 *R.M.*, dagegen betragen die Schulden der Kunden 10 436 491,26 *R.M.*

<sup>2)</sup> Diese Summe stellt nur den Saldo zugunsten der Kunden dar. Der Einlagenstand betrug am 31. Dezember 1926: 10 364 987 *R.M.*, dagegen betragen die Schulden der Kunden 10 287 954 *R.M.*

**Sparkasse. Kreditabteilung.**

[251]

Jahr	Kredite						Betrag der Abkrei- chungen <i>R.M.</i>
	Gingereichte Gesuche		davon wurden				
	Zahl	Betrag <i>R.M.</i>	genehmigt		abgelehnt	zurückgestellt	
			Gesuche	Betrag <i>R.M.</i>			
1925	2 613	18 232 057	1 302	6 229 954	1 247	64	575 025
1926	4 130	8 076 323	2 699	4 574 494	1 382	49	164 735

**Städtische Darlehenskasse.**

[252]

Jahr	Darlehen							Betrag der Abkrei- chungen <i>R.M.</i>
	Gingereichte Gesuche		davon wurden					
	Zahl	Betrag <i>R.M.</i>	genehmigt		abgelehnt	zurückgestellt	zurückgezogen	
			Gesuche	Betrag <i>R.M.</i>				
1925	4 090	966 867	2 321	481 507	1 623	80	66	35 060
1926	3 384	814 125	2 163	502 920	1 132	87	2	11 210

**Leihamt. Tabelle I.**

[253]

Jahr	Zugang an Pfändern durch Versetzen und Erneuern	Abgang von Pfändern			Stand der Pfänder am Schlusse des Jahres
		durch Auslösen und Erneuern	durch Versteigerung	zusammen	
1924	131 395	110 754	4 507	115 261	24 879
1925	129 420	121 869	5 558	127 427	26 872
1926	132 978	118 972	6 140	125 112	34 738

**Leihamt. Tabelle II.**

[254]

Jahr	Zugang an Vor- schüssen durch Ver- setzen und Erneuern <i>R.M.</i>	Abgang von Vorschüssen			Stand der Vorschüsse am Schlusse des Jahres <i>R.M.</i>
		durch Auslösen und Erneuern <i>R.M.</i>	durch Versteigerung <i>R.M.</i>	zusammen <i>R.M.</i>	
1924	976 552,30	739 959,69	26 140,80	766 100,50	226 274,51
1925	1 322 391,00	1 135 764,00	45 863,00	1 181 627,00	367 038,51
1926	1 514 906,00	1 320 059,00	71 287,00	1 391 346,00	490 598,51

255]

## Städtisches Arbeitsamt. Tabelle I.

Jahr	Gesamtverkehr						Vermittlungen	
	Stellenangebote von Arbeitgebern			Stellengesuche von Arbeitnehmern			insgesamt	nach auswärts
	Über- gänge aus dem Vorjahr	Neu- mel- dungen	zu- sammen	Über- gänge aus dem Vorjahr	Neu- mel- dungen	zu- sammen		
1924	152	57 380	57 532	21 464	74 183	95 647	50 037	1 629
1925	229	65 600	65 829	12 565	85 399	97 964	57 390	1 812
1926	97	35 672	35 769	18 677	82 898	101 575	33 367	1 814

256]

## Städtisches Arbeitsamt. Tabelle II.

Berufsgruppe	1925			1926					
	Stellen- angebote von Arbeitgebern	Stellen- gesuche v. Ar- beitnehmern	Vermitt- lungen	Stellen- angebote von Arbeitgebern	Stellen- gesuche von Arbeits- nehmern	Vermitt- lungen			
	auf.	auf.	auf.	m.	w.	m.	w.	m.	w.
Übergänge aus dem Vorjahr Berichtsjahr	229	12 565	—	31	66	13 671	5 006	—	—
I. Landwirtschaft, Gärtnerei und Tierzucht	1 862	986	1 450	769	420	1 371	596	1 226	314
II. Forstwirtschaft und Fischerei									
III. Bergbau, Hütten- u. Salinen- wesen, Torfgräberei	89	—	89	22	—	5	—	22	—
IV. Industrie der Steine und Erden	167	496	135	112	22	338	212	105	20
V. Metallverarbeitung									
VI. Industrie der Maschinen, In- strumente und Apparate	18 902	19 640	16 640	2 210	3 248	14 911	4 376	2 098	3 204
VII. Chemische Industrie									
VIII. Industrie d. forstwirtschaftlichen Nebenprodukte, Leuchtstoffe, Seifen, Fette, Öle und Firnisse	167	93	154	21	80	110	4	21	64
IX. Textilindustrie	311	94	251	4	65	32	152	4	54
X. Papierindustrie	705	1 107	677	65	327	217	1 151	63	287
XI. Lederindustrie u. Industrie leder- artiger Stoffe	390	877	291	195	79	951	313	166	65
XII. Industrie d. Holz- u. Schnitzstoffe	2 232	3 887	2 169	607	386	3 415	1 436	607	340
XIII. Industrie der Nahrungs- und Genusmittel	1 242	1 414	1 022	742	113	1 656	110	678	113
XIV. Bekleidungsindustrie	1 076	2 387	796	427	253	1 885	1 809	391	210
XV. Reinigungsgewerbe	624	463	379	462	87	440	99	377	43
XVI. Baugewerbe	3 052	3 931	2 734	2 612	—	4 929	—	2 562	—
XVII. Graphische Gewerbe	811	978	781	479	216	800	446	478	209
XVIII. Künstlerische Betriebe für ge- werbliche Zwecke	23	28	14	16	1	42	7	13	—
XIX. Maschinenisten, Geizer, Fabrikar- beiter ohne nähere Bezeichnung	8 824	19 864	8 173	4 784	632	9 559	8 636	4 687	613
XX. Handelsgewerbe	1 414	4 080	1 245	1 065	603	1 116	2 248	1 010	543
XXIII. Gast- u. Schankwirtschaft (auschl. Hausdiener, Pförtner usw.)	6 904	7 709	6 120	3 634	2 731	4 043	3 169	3 541	2 408
XXIV. Sonst. Lohnarb. u. häusl. Dienste	16 700	17 289	14 215	1 207	6 976	2 856	9 433	1 148	5 683
XXV. Freie Berufsarten	55	76	55	—	—	22	3	—	—
XXVI. Lehrlinge aller Berufsarten	—	—	—	—	—	—	—	—	—
Zusammen	65 829	97 964	57 390	19 464	16 305	62 369	39 206	19 197	14 170

## Sonstige Arbeitsnachweise.

[257

Träger der Arbeitsnachweise	Stellenangebote von Arbeitgebern		Stellenangebote von Arbeitnehmern		Vermittlungen	
	1925	1926	1925	1926	1925	1926
1. Kaufmännischer Verein „Merfator“ . . . . .	5	3	19	12	10	3
2. Kaufmännischer Verein „Merfur“ . . . . .	292	105	331	290	78	44
3. Deutschnationaler Handlungsgehilfenverband <sup>1)</sup> . . . . .	206	.	878	.	146	.
4. Gewerkschaftsbund der Angestellten . . . . .	605	442	1 170	1 443	311	244
5. Zentralverband der Steinarbeiter Deutschlands . . . . .	94	99	262	228	98	91
6. Kaufmännischer Verband weiblicher Angestellter . . . . .	326	223	415	440	200	123
7. Marianischer Mädchenschutz-Verein . . . . .	860	801	1 020	1 432	350	348
8. Verein der Freundinnen junger Mädchen . . . . .	46	30	113	137	4	2
9. Vereinigung ehemaliger Schülerinnen der städtischen Handelsschule für Mädchen . . . . .	163	134	329	251	163	134
10. Deutscher Musikerverband <sup>2)</sup> . . . . .	244	31	212	51	244	24
11. Bund der technischen Angestellten und Beamten . . . . .	38	18	69	223	31	20
12. Zentralverband der Angestellten . . . . .	79	17	227	372	55	18
13. Ingenieurverband d. höh. techn. Staatslehranstalt <sup>3)</sup> . . . . .	33	49	132	74	62	64
Zusammen	2 991	1 952	5 177	4 953	1 752	1 115

<sup>1)</sup> Von der Meldepflicht ab 1. Januar 1926 entbunden. <sup>2)</sup> Vermittlungstätigkeit ab 1. März 1926 eingestellt. <sup>3)</sup> Besteht seit 1. Januar 1925.

## Erwerbslosenfürsorge. Tabelle I.

[258

Stichtage für die Aufnahme	Hauptunterstützungsempfänger <sup>1)</sup>			Zuschlags-empfänger <sup>2)</sup>	Von den Hauptunterstützungsempfängern sind unter 18 Jahren	Notstandsarbeiter
	männliche	weibliche	zusammen			
<b>Jahr 1926</b>						
1. Januar . . .	10 274	1 414	11 688	7 645	60	690
1. Februar . . .	14 511	3 208	17 719	10 383	447	1 331
1. März . . .	14 082	4 033	18 115	10 353	639	1 155
1. April . . .	13 958	5 595	19 553	11 145	644	1 527
1. Mai . . .	15 108	6 271	21 379	11 715	686	1 157
1. Juni . . .	15 862	6 688	22 550	12 396	652	812
1. Juli . . .	16 609	7 113	23 722	13 194	523	803
1. August . . .	16 448	7 260	23 708	12 903	559	762
1. September . . .	16 481	7 374	23 855	11 750	524	726
1. Oktober . . .	15 776	7 312	23 088	12 418	420	1 061 <sup>3)</sup>
1. November . . .	13 813	6 798	20 611	11 149	331	2 638 <sup>4)</sup>
1. Dezember . . .	14 521	6 559	21 080	12 369	369	3 025 <sup>5)</sup>

<sup>1)</sup> Das sind unterstützte voll-erwerbslose Personen, die für ihre Person die Voraussetzungen der Erwerbslosenfürsorge erfüllen. <sup>2)</sup> Das sind Personen, für die ein Zuschlag bezahlt wurde, weil das Familienoberhaupt erwerbslos war. <sup>3)</sup> Beginn der Arbeiten des Arbeitsbeschaffungsprogramms 1926/27. <sup>4)</sup> Darunter 965 Erwerbslose bei auswärtigen Notstandsarbeiten beschäftigt. <sup>5)</sup> Darunter 915 auswärtig.

259]

**Erwerbslosenfürsorge. Tabelle II.**

Zeit	Neuaufgenommene Gelegenhe	Zahl der ausbe- zahlten Unter- stützungsfälle		Fürsorgeaufwand in <i>RM</i> <sup>1)</sup>					
		Männer	Frauen	Unter- stützungen für Erwerbslose	Unter- stützungen für Kurzarbeiter	Kranken- fallensbei- träge für Boll- erwerbslose	Zuschüsse zur Förderung von Notkhand- arbeiten	Const. Auf- wendungen (Kleinkosten, Arbeiter- Ausrüstung.)	Insgesamt
<b>Jahr 1926</b>									
Januar	10539	47 658	9 233	631 382	—	63 413	30 949	257	726 001
Februar	6336	55 105	14 398	758 034	—	78 948	74 097	283	911 362
März	5974	68 581	23 376	1 025 557	15 358	138 652	93 985	7 082	1 280 634
April	5669	58 892	23 706	863 374	16 108	68 783	26 519	2 536	977 320
Mai	4718	60 596	25 552	908 161	14 875	76 699	36 162	7 353	1 043 250
Juni	5195	64 981	27 947	964 454	20 448	128 537	54 792	2 346	1 176 577
Juli	6680	81 375	35 717	1 228 269	26 349	147 206	85 373	5 891	1 493 088
August	5195	65 209	29 255	1 004 262	22 999	97 681	45 455	5 318	1 175 715
September	5011	63 961	29 441	977 126	17 206	125 854	31 337	7 795	1 159 318
Oktober	6194	73 652	34 372	1 110 679	8 831	130 785	122 013	20 160	1 392 468
November	5539	56 002	25 923	934 209	7 114	91 908	126 243	19 928	1 179 402
Dezember	7302	74 133	32 968	1 250 209	6 572	119 492	226 036	22 173	1 624 482
Zuf. 1926	743 21	770 145	311 888	11 655 716	161 860	1 267 958	952 961	101 122	14 139 617
1925	35909	141 674	28 316	1 554 888,28					

<sup>1)</sup> Hierdon hat die Stadt  $\frac{1}{3}$  zu tragen.

260]

**Öffentlicher Arbeitsnachweis.**

Zeit	Verwaltungskosten des öffentlichen Arbeitsnachweises in <i>RM</i> <sup>1)</sup>						
	Arbeitsamt		Berufsamt		Erwerbslosenfürsorge		Insgesamt
	Persönliche	Sachliche	Persönliche	Sachliche	Persönliche	Sachliche	
<b>Jahr 1926</b>							
Januar	11 786	1 440	3 760	1 348	25 659	5 441	49 434
Februar	10 627	2 533	3 651	566	26 532	8 311	52 220
März	19 492	4 093	5 915	2 300	38 243	11 242	81 285
April	12 392	2 210	4 200	2 292	29 022	5 467	55 583
Mai	13 565	1 090	4 772	630	31 445	3 735	55 237
Juni	12 916	5 728	4 243	3 793	30 680	2 929	60 289
Juli	12 762	1 188	4 161	832	37 825	8 354	65 122
August	12 743	1 237	4 020	457	33 172	3 087	54 716
September	13 218	4 918	4 041	1 102	31 056	5 675	60 010
Oktober	13 637	1 468	4 922	1 973	36 737	7 067	65 804
November	14 779	2 553	4 850	896	36 764	7 037	66 879
Dezember	17 880	4 701	5 480	838	52 436	5 518	86 853
Zuf. 1926	165 797	33 159	54 015	17 027	409 571	73 863	753 432

<sup>1)</sup> Hierdon hat die Stadt  $\frac{1}{3}$  zu tragen.

261]

**Erhebung über die Erwerbslosen am 2. Juli 1926.**

Tabelle I.

Alter der Erwerbslosen	Zahl der Erwerbslosen			Dadon waren in Lohnklasse <sup>1)</sup>				
	männlich	weiblich	zusammen	I	II	III	IV	V
16 mit 18 Jahre	791	520	1 311	215	707	287	68	34
19 " 20 "	1 741	776	2 517	76	773	1 024	385	259
21 " 25 "	4 097	2 180	6 277	39	1 107	2 219	1 521	1 391
26 " 30 "	2 478	1 637	4 115	33	522	1 298	1 023	1 239
31 " 40 "	2 443	1 789	4 232	43	540	1 287	943	1 419
41 " 50 "	1 776	847	2 623	24	301	605	599	1 094
51 " 60 "	1 408	255	1 663	10	119	288	489	757
über 60 Jahre	569	47	616	4	32	107	233	240
Insgesamt	15 303	8 051	23 354	444	4 101	7 115	5 261	6 433

<sup>1)</sup> D. h. der Bruttoarbeitsverdienst beim letzten Arbeitgeber betrug wöchentlich je nach der Lohnklasse bis 10 *M* (I), über 10—20 *M* (II), über 20—30 *M* (III), über 30—40 *M* (IV), über 40 *M* (V).

## Erhebung über die Erwerbslosen vom 2. Juli 1926.

[262]

Tabelle II.

Alter der Erwerbslosen	Familienzuschläge wurden geleistet											Zusammen
	für Ehepaare	für Kinder und sonstige Angehörige, und zwar für:										
		1 Kopf	2 Köpfe	3 Köpfe	4 Köpfe	5 Köpfe	6 Köpfe	7 Köpfe	8 Köpfe	9 Köpfe	10 Köpfe	
in . . . . . Fällen												
16 mit 18 Jahre . . . . .	—	7	—	—	—	—	—	—	—	—	—	7
19 " 20 " . . . . .	1	28	3	—	—	1	—	—	—	—	—	33
21 " 25 " . . . . .	256	498	107	14	6	1	—	—	—	—	—	882
26 " 30 " . . . . .	684	764	308	88	18	5	—	—	—	—	—	1867
31 " 40 " . . . . .	1120	797	542	225	95	49	14	1	—	—	—	2843
41 " 50 " . . . . .	994	545	310	170	76	40	16	5	3	—	1	2160
51 " 60 " . . . . .	899	300	114	51	9	6	2	—	1	—	—	1382
über 60 Jahre . . . . .	356	69	13	8	—	1	—	—	—	—	—	447
Insgesamt	4310	3008	1397	556	204	103	32	6	4	—	1	9621

## Erhebung über die Erwerbslosen am 2. Juli 1926.

[263]

Tabelle III.

Geschlecht und Alter der Erwerbslosen	Zahl der Erwerbslosen, die laufend Unterstützung erhielten, und zwar:					Zusammen
	bis 13	über 13 bis 26	über 26 bis 39	über 39 bis 50	über 50	
	Wochen					
<b>A. Männliche Personen</b>						
16 mit 18 Jahre . . . . .	465	251	75	—	—	791
19 " 20 " . . . . .	662	647	419	12	1	1 741
21 " 25 " . . . . .	1 513	1 520	976	84	4	4 097
26 " 30 " . . . . .	931	937	546	61	3	2 478
31 " 40 " . . . . .	906	1 020	457	59	1	2 443
41 " 50 " . . . . .	605	781	341	48	1	1 776
51 " 60 " . . . . .	512	592	267	37	—	1 408
über 60 Jahre . . . . .	220	235	94	19	1	569
Summe A:	5 814	5 983	3 175	320	11	15 303
<b>B. Weibliche Personen</b>						
16 mit 18 Jahre . . . . .	308	188	24	—	—	520
19 " 20 " . . . . .	372	309	93	2	—	776
21 " 25 " . . . . .	889	967	312	10	2	2 180
26 " 30 " . . . . .	617	765	249	5	1	1 637
31 " 40 " . . . . .	653	850	268	17	1	1 789
41 " 50 " . . . . .	316	394	129	8	—	847
51 " 60 " . . . . .	101	100	51	3	—	255
über 60 Jahre . . . . .	15	21	10	1	—	47
Summe B:	3 271	3 594	1 136	46	4	8 051
Insgesamt	9 085	9 577	4 311	366	15	23 354

**Erhebung über die Erwerbslosen am 2. Juli 1926. Tabelle IV.**

Gewerbegruppen	Männliche Personen											mit Erwerbslosenerunterstützung zusammen
	Zahl der Fälle, in welchen gegenüber dem Normal-Wochenbruttoverdienst die Erwerbslosenunterstützung											
	einen Gewinn brachte	einen Verlust brachte									nicht abgeglichen werden konnte	
		und zwar von wöchentlich										
bis 10.— M	über 10—15 M	über 15—20 M	über 20—25 M	über 25—30 M	über 30—35 M	über 35—40 M	über 40—45 M	über 45.— M				
Metallverarbeitung . . . . .	5	136	235	459	601	635	621	633	463	183	—	3 971
Industrie der Maschinen und Apparate . . . . .	3	91	121	224	250	232	207	179	149	102	—	1 558
Industrie der Holz- und Schnitzstoffe . . . . .	3	58	84	124	186	213	245	154	79	29	—	1 175
Bekleidungs-gewerbe . . . . .	—	60	73	110	72	56	35	30	12	12	—	460
Baugewerbe . . . . .	—	7	21	49	56	119	203	131	99	112	—	797
Handels-gewerbe . . . . .	3	119	149	260	355	179	106	79	55	97	1	1 403
Verkehrsgewerbe . . . . .	2	76	102	197	191	123	37	17	3	2	—	750
Lohnarbeit wechselnder Art u. Arbeiter ohne nähere Bezeichnung . . . . .	4	261	506	748	885	691	474	313	136	106	36	4 160
Alle sonstigen Gewerbe-gruppen . . . . .	2	68	97	145	222	174	125	116	42	38	—	1 029
Zusammen.	22 <sup>1)</sup>	876	1 388	2 316	2 818	2 422	2 053	1 652	1 038	681	37	15 308

<sup>1)</sup> In 20 Fällen bis 5 M; in 2 Fällen über 5 M (7,22 M und 10,88 M).

**Erhebung über die Erwerbslosen am 2. Juli 1926. Tabelle V.**

Gewerbegruppen	Männliche Personen											Auf die vor-nere Bezeich-nete Ge-werbe-gruppe treffen zu-sammen %
	Auf 1 000 Fälle aller unterstützten männlichen Erwerbslosen trafen . . . Fälle, in welchen gegenüber dem Normal-Wochenbruttoverdienst die Erwerbslosenunterstützung											
	einen Gewinn brachte	einen Verlust brachte									nicht abgeglichen werden konnte	
		und zwar von wöchentlich										
bis 10.— M	über 10—15 M	über 15—20 M	über 20—25 M	über 25—30 M	über 30—35 M	über 35—40 M	über 40—45 M	über 45.— M				
Metallverarbeitung . . . . .	0,32	8,89	15,56	29,99	39,27	41,49	40,58	41,37	30,26	11,96	—	259,49
Industrie der Maschinen und Apparate . . . . .	0,20	5,94	7,90	14,64	16,34	15,16	13,53	11,70	9,74	6,60	—	101,81
Industrie der Holz- und Schnitzstoffe . . . . .	0,20	3,79	5,49	8,10	12,15	13,92	16,02	10,06	5,16	1,90	—	76,79
Bekleidungs-gewerbe . . . . .	—	3,92	4,77	7,19	4,71	3,66	2,29	1,96	0,78	0,78	—	30,06
Baugewerbe . . . . .	—	0,46	1,37	3,20	3,66	7,78	13,26	8,56	6,47	7,32	—	52,08
Handels-gewerbe . . . . .	0,20	7,77	9,74	16,99	23,20	11,70	6,92	5,16	3,59	6,34	0,07	91,88
Verkehrsgewerbe . . . . .	0,13	4,97	6,66	12,87	12,48	8,04	2,42	1,11	0,20	0,13	—	49,01
Lohnarbeit wechselnder Art u. Arbeiter ohne nähere Bezeichnung . . . . .	0,26	17,06	33,07	48,88	57,83	45,15	30,97	20,45	8,89	6,93	2,35	271,84
Alle sonstigen Gewerbe-gruppen . . . . .	0,13	4,44	6,34	9,48	14,51	11,37	8,17	7,58	2,74	2,48	—	67,24
Zusammen	1,44	57,24	90,70	151,34	184,15	158,27	134,16	107,95	67,83	44,50	2,42	1000,00

Erhebung über die Erwerbslosen am 2. Juli 1926.

[266

Tabelle VI.

Gewerbegruppen	Weibliche Personen											
	Zahl der Fälle, in welchen gegenüber dem Normal-Wochenbruttoverdienst die Erwerbslosenunterstützung										mit Erwerbslosenunterstützung zusammen	
	einen Gewinn brachte	einen Verlust brachte										nicht abgeglichen werden konnte
		und zwar von wöchentlich										
bis 10.— M.		über 10—15 M.	über 15—20 M.	über 20—25 M.	über 25—30 M.	über 30—35 M.	über 35—40 M.	über 40—45 M.	über 45.— M.			
Metallverarbeitung . . .	—	244	214	144	41	6	4	—	—	—	—	653
Industrie der Holz- und Schnitzstoffe . . .	1	31	42	45	25	9	6	2	—	—	—	161
Bekleidungs-gewerbe . . .	6	250	146	91	28	9	4	1	—	—	—	535
Handels-gewerbe . . . . .	2	245	289	254	118	66	39	18	16	5	—	1 052
Lohnarbeit wechselnder Art u. Arbeiter ohne nähere Bezeichnung . . . . .	30	1 886	1 595	956	233	55	7	9	3	—	16	4 790
Alle sonstigen Gewerbe-gruppen . . . . .	13	381	302	98	44	11	6	2	—	3	—	860
Zusammen	52 <sup>1)</sup>	3 037	2 588	1 588	489	156	66	32	19	8	16	8 051

<sup>1)</sup> In 43 Fällen bis 5 M.; in 9 Fällen über 5 M. (5,25 M., 2×5,76 M., 2×7,02 M., 7,45 M., 7,70 M., 7,92 M., 9,65 M.).

Erhebung über die Erwerbslosen am 2. Juli 1926.

[267

Tabelle VII.

Gewerbegruppen	Weibliche Personen											
	Auf 1 000 Fälle aller unterstützten weiblichen Erwerbslosen trafen . . . Fälle, in welchen gegenüber dem Normal-Wochenbruttoverdienst die Erwerbslosenunterstützung										Auf die vorne bezeichnete Gewerbe-gruppe treffen zusammen %	
	einen Gewinn brachte	einen Verlust brachte										nicht abgeglichen werden konnte
		und zwar von wöchentlich										
bis 10.— M.		über 10—15 M.	über 15—20 M.	über 20—25 M.	über 25—30 M.	über 30—35 M.	über 35—40 M.	über 40—45 M.	über 45.— M.			
Metallverarbeitung . . .	—	30,31	26,58	17,89	5,09	0,74	0,50	—	—	—	—	81,11
Industrie der Holz- und Schnitzstoffe . . .	0,12	3,85	5,22	5,59	3,11	1,12	0,74	0,25	—	—	—	20,00
Bekleidungs-gewerbe . . .	0,75	31,05	18,13	11,30	3,45	1,12	0,50	0,12	—	—	—	66,45
Handels-gewerbe . . . . .	0,25	30,43	35,90	31,55	14,65	8,20	4,84	2,23	1,99	0,62	—	130,66
Lohnarbeit wechselnder Art u. Arbeiter ohne nähere Bezeichnung . . . . .	3,73	234,26	198,11	118,74	28,94	6,83	0,87	1,12	0,37	—	1,99	594,96
Alle sonstigen Gewerbe-gruppen . . . . .	1,81	47,32	37,51	12,17	5,47	1,37	0,75	0,25	—	0,37	—	106,82
Zusammen	6,46	377,23	321,43	197,24	60,74	19,38	8,20	3,07	2,30	0,99	1,99	1000,00

268]

**Wohlfahrtsamt. Tabelle I.**

Rechnungs- jahr	Zahl der Fürsorgenehmer in der offenen Fürsorge des Wohlfahrtsamtes <sup>1)</sup>									
	Barunterstützungen und Sachleistungen <sup>2)</sup>				Gesamtzahl der Unterstützten		Von diesen Unterstützten erhielten		Außerdem wurden noch unterstützt auswärts <sup>3)</sup>	
	laufend		vorübergehend							
	Par- teien <sup>4)</sup>	Kopf- zahl	Par- teien	Kopf- zahl	Par- teien	Kopf- zahl	Wochen- fürsorge (Wochen- geld)	einmal oder vorübergeh. Barunter- stützungen	laufend	vorüber- gehend
						Parteien		Parteien		
1924/25	9 235	15 264	5 778	9 729	15 013	24 993	163	1 178	22	41
1925/26	10 355	16 495	7 364	12 095	17 719	28 590	229	1 862	23	48

<sup>1)</sup> Einschließlich der Armenpflege. <sup>2)</sup> Kleidung, Wäsche, Brennstoffe, Lebensmittel, Krankenpflege, Verpflegskosten in Heilstätten, Heimen, Krankenanstalten usw. <sup>3)</sup> Parteien, für die Nürnberg als gewöhnlicher Aufenthalt in Betracht kam. <sup>4)</sup> Sozialrentner 1925/26 = 3447; 1924/25 = 3562, Kleinrentner 2468 bzw. 2532, Kriegsbeschädigte und Kriegerhinterbliebene 82 bzw. 26, Erwerbslose und Ausgesteuerte 573 bzw. 189, Kurzarbeiter 47 bzw. 0, Sozialle 69 bzw. 0, Armenpflege 0 bzw. 2106, sonstige Bedürftige 3669 bzw. 820.

269]

**Wohlfahrtsamt. Tabelle II.**

Rechnungs- Jahr	Zahl der Pflegefinder (Kostfinder)			Höhe des Pflegegeld- (Kostgeld-) fasses am Schlusse des Berichtsjahres für Pflegefinder	
	untergebracht bei Privaten		zusammen	bei unterhaltspflichtigen Verwandten	nicht bei unterhaltspflichtigen Verwandten
	in Nürnberg	auswärts		monatlich . . R./M.	
1923/24	626	114	740	14,00	16,00
1924/25	807	119	926	20,00	24,00
1925/26	1 142	179	1 321	25,00	30,00

270]

**Wohlfahrtsamt. Tabelle III.**

Rechnungs- Jahr	Zahl der Fürsorgenehmer in der geschlossenen Fürsorge (Einzelpersonen), u. zw.							
	Kinder in		im Kranken- haus Nürnberg	im Kinder- spital Nürnberg	im Er- holungs- heim Laut	Ge- brechlichen- fürsorge, Heil- und Pflege- anstalten <sup>1)</sup>	im Johannis- heim	zusammen
	hiesigen	auswärtigen						
Erziehungs- und Pflege- anstalten, Krippen								
1923/24	312	119	1 929	618	30	1 079	16	4 103
1924/25	417	253	2 237	574	40	1 220	19	4 760
1925/26	794	292	2 425	568	38	1 277	21	5 415

<sup>1)</sup> Kostendeckung großenteils unter Beteiligung des Landesfürsorgeverbandes für Mittelfranken.

271]

**Wohlfahrtsamt. Tabelle IV.**

Rechnungs- jahr	Arbeits- fürsorge Mittelbürg <sup>1)</sup>		Feldbau des städtischen Landwirtschaftsamtess					Be- schäftigungs- anstalt <sup>4)</sup>		Arbeits- heim <sup>5)</sup>		Wanderer- Arbeitsstätte. Schneefing <sup>6)</sup> u. Altenfurth <sup>7)</sup>	
	Be- schäftigte	Arbeits- tage	vom Wohlfahrtsamt zugewiesen <sup>2)</sup>			Arbeits- tage	Beschäftigte (Gemeinschafts- betriebe)	Per- sonen	Aufent- halts- tage	Per- sonen	Ver- pfl.- tage	Be- schäftigte	Arbeits- tage
			Männer	Frauen	auf								
1923/24	—	—	681	331	1 012	.	154	.	—	—	332	.	
1924/25	—	—	407	73	480	26 677	118	13632	—	—	1 389	16394	
1925/26	385	.	331	64	395	25 845	21	246	5430	207	18658	1 623	21917 <sup>8)</sup>

<sup>1)</sup> Eröffnet 20. Juli 1925, zugewiesen werden in erster Linie ausgesteuerte Erwerbslose. <sup>2)</sup> Markt-  
äckerstraße 50 und Brettergartenstraße 70. <sup>3)</sup> Zuweisung von geeigneten Pfinglingen der Heil- und  
Pflegeanstalt Erlangen im Benehmen mit der Fürsorgestelle für Gemüts- und Nervenranke (Ar-  
beitstherapie). <sup>4)</sup> Die Beschäftigungsanstalt Großweidenmühlstraße 33 wurde am 7. Oktober 1926  
nach Marktäckerstraße 50 verlegt. <sup>5)</sup> Großweidenmühlstraße 33 (eröffnet am 7. Oktober 1925).  
<sup>6)</sup> Marktäckerstraße 50. <sup>7)</sup> Eröffnet am 9. August 1925. <sup>8)</sup> Davon treffen 10 414 Arbeitstage auf die  
Wandererarbeitstätte Altenfurth.



## Wohlfahrtsamt. Tabelle V.

[272]

Vortrag	Durch die wirtschaftliche Fürsorge dauernd Unterstützte (Parteien), u. zwar im											
	Januar	Februar	März	April	Mai	Juni	Juli	August	September	Oktober	November	Dezember
<b>Jahr 1926</b>												
Sozialrentner . . . . .	2 614	2 665	2 724	2 629	2 636	2 675	2 701	2 763	2 809	2 869	2 934	2 961
Kleinrentner . . . . .	1 476	1 482	1 519	1 523	1 538	1 529	1 523	1 521	1 507	1 493	1 513	1 556
Kapitalkleinrentner <sup>1)</sup>	164	162	162	157	157	152	152	154	151	151	148	148
Kriegsbeschädigte und Kriegerhinterbliebene . . . . .	30	61	54	55	64	65	64	78	106	126	132	136
Kinderreiche . . . . .	40	37	44	30	30	23	18	20	24	24	25	24
Pensionisten . . . . .	23	22	24	20	22	24	25	26	19	20	20	22
Erwerbslose . . . . .	118	126	201	268	280	340	453	533	608	612	678	641
Ausgesteuerte . . . . .	134	160	117	121	147	113	131	146	180	222	195	95
Kurzarbeiter . . . . .	36	35	28	29	49	57	61	63	65	72	62	65
Sonstige Bedürftige . . . . .	1 570	1 765	1 948	2 092	2 179	2 165	2 236	2 338	2 388	2 493	2 445	2 461
Asoziale . . . . .	45	39	43	29	36	40	80	56	53	41	46	51
Zusammen	6 250	6 554	6 864	6 953	7 138	7 183	7 444	7 698	7 910	8 123	8 198	8 160
Pflege-(Kost-)Kinder <sup>2)</sup>	786	799	826	842	863	881	910	929	928	945	951	959

<sup>1)</sup> Diese haben mit der Stadt Vermögensverwaltungsvertrag eingegangen. <sup>2)</sup> Für diese in Nürnberg bei Privaten untergebrachten Pflege-(Kost-)Kinder wird Pflegegeld bezahlt.

## Wohlfahrtsamt. Tabelle VI.

[273]

Vortrag	Durch die wirtsch. Fürsorge vorübergehend Unterstützte <sup>1)</sup> (Parteien), u. zw. im											
	Januar	Februar	März	April	Mai	Juni	Juli	August	September	Oktober	November	Dezember
<b>Jahr 1926</b>												
Sozialrentner . . . . .	286	153	180	224	217	216	172	164	160	288	370	371
Kleinrentner . . . . .	72	46	64	71	71	73	84	45	44	63	73	79
Kriegsbeschädigte und Kriegerhinterbliebene . . . . .	739	822	973	967	1 114	943	1 046	953	782	877	1 020	995
Kinderreiche . . . . .	56	88	67	89	69	82	71	51	59	67	79	89
Pensionisten . . . . .	22	27	23	31	49	58	59	33	21	46	59	53
Erwerbslose . . . . .	249	306	372	541	686	819	1 013	1 129	1 060	1 170	1 277	1 216
Ausgesteuerte . . . . .	179	236	237	92	114	75	67	70	114	110	103	61
Kurzarbeiter . . . . .	143	97	104	109	124	116	120	135	75	86	127	118
Sonstige Bedürftige . . . . .	1 106	1 100	1 003	899	959	1 052	1 054	1 046	1 124	1 376	1 479	1 495
Asoziale . . . . .	30	50	46	38	67	170	225	198	85	79	71	64
Wochenfürsorge . . . . .	43	35	30	35	39	50	45	54	38	47	40	46
Pflegekinder . . . . .	—	36	20	3	4	28	32	26	29	44	50	47
Zusammen	2 925	2 996	3 119	3 099	3 513	3 682	3 988	3 904	3 591	4 253	4 748	4 634
Darunter Fälle <sup>2)</sup> mit Darunterstützungen . . . . .	748	814	692	681	866	922	1 029	1 217	1 115	1 133	1 014	930
Sachleistungen . . . . .	2 033	1 978	2 098	2 138	2 349	2 551	2 804	2 424	2 653	2 908	3 565	3 493
Darlehen u. Vorschüsse . . . . .	195	240	362	308	343	309	295	311	230	280	245	294

<sup>1)</sup> Einmalige Darunterstützungen, Wochenfürsorge, Sachleistungen, wie Kleidung, Schuhe, Wäsche, Brennstoffe, Lebensmittel, Krankenpflege, Übernahme von Kosten in Krankenanstalten, Sanatorien, Heimen, Krippen, Erziehungsanstalten usw., ferner Darlehen und Vorschüsse an Kriegsbeschädigte und Kriegerhinterbliebene. <sup>2)</sup> Es handelt sich hier um Fälle, da hier und da der Fürsorgenehmer wiederholt im Monat unterstützt wurde.

**Wohlfahrtsamt. Tabelle VII.**

Zeit	In der offenen Fürsorge gewährte Barunterstützungen, und zwar					
	für laufende Unter- stützungen	für vorübergehende Unterstützungen	für Wochenfürsorge Wochenlohn	für Pflege- (Kost-)geld	für Mietbeihilfen an Erwerbslose	für Darlehen und Vorschüsse
	<i>R.M.</i>	<i>R.M.</i>	<i>R.M.</i>	<i>R.M.</i>	<i>R.M.</i>	<i>R.M.</i>
<b>Jahr 1926</b>						
Januar . . . . .	201 600, <sup>94</sup>	14 946, <sup>56</sup>	1 315, <sup>05</sup>	22 007, <sup>92</sup>	—	12 972, <sup>55</sup>
Februar . . . . .	218 847, <sup>59</sup>	16 590, <sup>20</sup>	1 221, <sup>09</sup>	22 810, <sup>09</sup>	—	18 015, <sup>91</sup>
März . . . . .	225 804, <sup>65</sup>	15 554, <sup>37</sup>	1 149, <sup>55</sup>	23 429, <sup>40</sup>	—	27 255, <sup>91</sup>
April . . . . .	228 436, <sup>52</sup>	15 293, <sup>69</sup>	945, <sup>75</sup>	23 634, <sup>77</sup>	—	19 430, <sup>50</sup>
Mai . . . . .	239 180, <sup>43</sup>	20 566, <sup>53</sup>	1 452, <sup>70</sup>	24 727, <sup>65</sup>	—	24 968, <sup>00</sup>
Juni . . . . .	241 606, <sup>17</sup>	20 230, <sup>68</sup>	1 500, <sup>40</sup>	25 042, <sup>96</sup>	395, <sup>00</sup>	23 428, <sup>00</sup>
Juli . . . . .	246 218, <sup>44</sup>	21 271, <sup>90</sup>	1 159, <sup>80</sup>	25 772, <sup>69</sup>	600, <sup>00</sup>	22 025, <sup>75</sup>
August . . . . .	256 247, <sup>40</sup>	23 351, <sup>57</sup>	1 485, <sup>10</sup>	26 279, <sup>99</sup>	1 358, <sup>40</sup>	22 095, <sup>15</sup>
September . . . . .	258 917, <sup>24</sup>	19 882, <sup>83</sup>	1 118, <sup>06</sup>	26 527, <sup>48</sup>	948, <sup>40</sup>	16 114, <sup>00</sup>
Oktober . . . . .	269 883, <sup>81</sup>	21 737, <sup>72</sup>	1 246, <sup>80</sup>	27 061, <sup>92</sup>	1 078, <sup>40</sup>	21 455, <sup>43</sup>
November . . . . .	271 645, <sup>61</sup>	19 429, <sup>40</sup>	1 472, <sup>40</sup>	27 295, <sup>53</sup>	848, <sup>40</sup>	19 739, <sup>94</sup>
Dezember . . . . .	274 112, <sup>21</sup>	17 836, <sup>48</sup>	1 352, <sup>80</sup>	27 245, <sup>80</sup>	931, <sup>70</sup>	20 063, <sup>00</sup>
Zusammen <sup>1), 2)</sup>	2 932 501, <sup>01</sup>	226 692, <sup>03</sup>	15 420, <sup>20</sup>	301 837, <sup>20</sup>	6 160, <sup>30</sup>	247 565, <sup>04</sup>

<sup>1)</sup> Außerdem wurden für Winterbeihilfen an alle in dauernder Unterstützung stehender Fürsorge-nehmer des städtischen Wohlfahrtsamtes und der Erwerbslosenfürsorge und die Zusatzrentenempfan-ger der Kriegsbeschädigten- und Kriegerhinterbliebenenfürsorge insgesamt 175 236,<sup>00</sup> *R.M.* ausbezahlt.  
<sup>2)</sup> Außerdem wurden für Notmaßnahmen ausbezahlt zu Lasten des Reiches (Kleinrentner) 22 530,<sup>30</sup> *R.M.*, zu Lasten der Stadt (Wohlfahrtsamt und Erwerbslosenfürsorge) 63 501,<sup>50</sup> *R.M.*

**Wohlfahrtsamt. Tabelle VIII.**

Art der Unterstützungsfälle	Barunterstützungssätze			
	für Alleinstehende		für ein Ehepaar	Kinder- satz
	welche nicht	welche		
	im Haushalt unterhalts- pflichtiger Angehöriger aufgenommen sind.			
	<i>R.M.</i>	<i>R.M.</i>	<i>R.M.</i>	<i>R.M.</i>
Gültig ab 1. August 1926 für				
a) <b>Allgemeine Fürsorge</b>	32, <sup>00</sup>	26, <sup>00</sup>	48, <sup>00</sup>	12, <sup>00</sup>
Hierzu erhalten 15 % Zuschlag: Alleinstehende und Ehepaare ohne Kinder, wenn es sich um Bedürftige handelt, die entweder arbeitsunfähig sind oder das 60. Lebensjahr über- schritten und keinerlei Einkommen haben . . . . .	36, <sup>80</sup>		55, <sup>20</sup>	
b) <b>Gehobene Fürsorge</b> für Sozialrentner, Klein- rentner und Gleichstehende . . . . .	40, <sup>00</sup>	32, <sup>00</sup>	60, <sup>00</sup>	12, <sup>00</sup>
Hierzu erhalten 15 % Zuschlag: Alleinstehende und Ehepaare ohne Kinder, wenn es sich um Bedürftige handelt, die entweder arbeitsunfähig sind oder das 60. Lebensjahr über- schritten und keinerlei Einkommen haben, und Sozialrentner als Ausgleich für die künftige An- rechnung der bisher freigelassenen Rentendrittel .	46, <sup>00</sup>	36, <sup>80</sup>	69, <sup>00</sup>	12, <sup>00</sup>
c) <b>Höchstmaß</b> (für Empfänger von Vorzugsrenten und Aufwertungsbezügen) . . . . .	54, <sup>50</sup> <sup>1)</sup>		70, <sup>50</sup> <sup>2)</sup>	

<sup>1)</sup> 32.— *R.M.* Nichtsatz der allgemeinen Fürsorge und 22.50 *R.M.* Vorzugsrente — Freigrenze.  
<sup>2)</sup> 48.— *R.M.* Nichtsatz der allgemeinen Fürsorge und 22.50 *R.M.* Vorzugsrente — Freigrenze.  
 Beim Bezug erhöhter Vorzugsrente bleibt außerdem noch der Unterschied zwischen Normal-  
 vorzugsrente und erhöhter Vorzugsrente außer Ansat. — Für Sachleistungen entfallen monatlich  
 pro Kopf der laufend Unterstützten durchschnittlich 10.— *R.M.*

**Wohlfahrtsamt. Tabelle IX.**

[276

Kriegsbeschädigte insgesamt <sup>1)</sup>	Davon beziehen															
	Rente nach dem Grad der Erwerbsbeschränkung, und zwar								Ausgleichszulage			Frauenzulage		Pflegerzulage		
	30%	40%	50%	60%	70%	80%	90%	über 90%	keine	einfache	erhöhte	keine	einfache	erhöhte	keine	einfache
9 048 <sup>2)</sup>	3768	1581	1452	675	603	351	84	534	942	8015	91	3129	12105	141	89	69

<sup>1)</sup> Nach dem Stande vom 31. Dezember 1926 festgestellt beim Versorgungsamt Nürnberg durch das städtische Wohlfahrtsamt Nürnberg. <sup>2)</sup> Darunter 6 Personenschädenrentner und 5 Tumultschädenrentner.

**Wohlfahrtsamt. Tabelle X**

[277

Kriegerhinterbliebene insgesamt <sup>1)</sup>	Davon beziehen														
	Ausgleichszulage			Renten						Witwenbeihilfe		Halbwaisenbeihilfe		Elternbeihilfe	
	keine	einfache	erhöhte	Witwen			Halbwaisen	Polwaisen	Eltern-teile	Eltern-paare	Witwen-beihilfe	Halbwaisen-beihilfe	Waisen-beihilfe	Eltern-teile	Eltern-paare
10695 <sup>2)</sup>	969	9555	171	183	1651	798	5981	470	1014	387	78	57	2	36	38

<sup>1)</sup> Nach dem Stande vom 31. Dezember 1926 festgestellt beim Versorgungsamt Nürnberg durch das städtische Wohlfahrtsamt Nürnberg. <sup>2)</sup> Darunter 5 Personenschädenrentner und 4 Tumultschädenrentner.

**Wohlfahrtsamt. Tabelle XI.**

[278

Rechnungs-Jahr	Kriegsbeschädigte und Kriegerhinterbliebene										
	In der Berufsberatung beratene			Arbeitsmittlungen	Ansiedelung und Kapitalabfindung			Darlehen und Vorschüsse		übernommene Ausfallbürgschaften	
	Kriegsbeschädigte	Kinder			Gestellte Anträge	Darongenehmigt	Genehmigter Betrag R.M.	Genehmigte Anträge	Genehmigter Betrag R.M.	Genehmigte Anträge	Betürgte Summe R.M.
1923/24	764	203	127	639	.	.	3187	.	.	.	.
1924/25	490	154	266	522	40	8	33006	4010	280 514	49	47 000
1925/26	764	252	206	560	106	31	135994	2874	289 905	177	116 620

**Wohlfahrtsamt. Tabelle XII.**

[279

Zeit	Zusatzrenten <sup>1)</sup> wurden gewährt			Zeit	Zusatzrenten <sup>1)</sup> wurden gewährt		
	an . . . . Zusatzrentner	deren Kopfszahl mit Angehörigen	Betrag R.M.		an . . . . Zusatzrentner	deren Kopfszahl mit Angehörigen	Betrag R.M.
<b>Jahr 1926</b>				Juli . . . .	6 124	10 942	174 352,55
Januar . . .	5 607	9 684	190 918,50	August . . .	6 014	10 940	173 265,57
Februar . . .	6 036	10 497	163 018,81	September . .	6 124	10 903	172 755,30
März . . . .	6 056	10 462	169 574,60	Oktober . . .	6 264	10 953	171 862,20
April . . . .	6 124	10 601	163 304,00	November . . .	6 269	11 082	173 783,95
Mai . . . . .	6 020	10 556	170 356,20	Dezember . . .	6 305	11 090	212 108,45 <sup>2)</sup>
Juni . . . . .	6 007	10 941	171 430,72				Zusammen 2 106 731,15

<sup>1)</sup> Gewährt auf Grund §§ 88 mit 94 des Reichsversorgungsgesetzes. <sup>2)</sup> Einschl. 37 837,55 R.M. Nothmaßnahmen des Reiches.

**Wohlfahrtsamt. Tabelle XIII.**

[280

Jahr	Wandererfürsorge bei der Zentrale											
	Personen, die Wandererfürsorge in Anspruch nehmen	Davon										
		mit Geldbeträgen unterstützt		nur mit Essen		nur mit Brot		in den landwirtschaftlichen Betrieb eingewiesen, vorher unterstützt mit				
		über 10 R.M.	unter 10 R.M.	1 Essen	1 Brot	Essen	Brot	ohnentfernt	insgesamt	unterstützt	Ausgaben für Darunterstützungen R.M.	
1924	6 796	80	2 509	.	.	.	.	2 613	334	1 260	4 398,10	
1925	10 884	69	3 422	.	.	.	.	5 668	415	1 310	8 261,44	
1926	15 405 <sup>1)</sup>	55	2 546	7 039	390	144	175	4 140	4 459	508	404	6 185,30

<sup>1)</sup> Einschließlich 4 Personen, welche an die Nothilfe verwiesen wurden.

XIII. Soziale Fürsorge und Gesundheitswesen.

281]

**Wohlfahrtsamt. Tabelle XIV.**

Jahr	Armenwohnungen						
	Zahl der Armenhäuser	Wohnräume		Am 1. Dezember belegt mit			
		heizbare Zimmer	Kammern	Männern	Frauen	Kindern	Personen zusammen
1924	7	94 <sup>1)</sup>	7 <sup>1)</sup>	22	56	14	92
1925	7	97 <sup>1)</sup>	7 <sup>1)</sup>	37	89	86	212
1926	7	97	7	41	105	103	249

<sup>1)</sup> Berichtigt.

282]

**Wohlfahrtsamt. Tabelle XV.**

Jahr	Ausgestellte Armenrechtszeugnisse zur Erlangung des Armenrechts in bürgerlichen Rechtsstreitigkeiten, und zwar					
	betreffend					
	Ehescheidung	Unterhalt	Familienrechtliche Angelegenheiten	Beleidigung	Geschäftliche Angelegenheiten	insgesamt
1924	1 355	666	138	550	1 926	4 635
1925	1 218	675	134	995	2 233	5 255
1926	1 393	624	214	1 334	3 420 <sup>1)</sup>	6 985

<sup>1)</sup> Davon 689 Miet-, Wohnungs-Streitigkeiten, Räumungsklagen und 201 Aufwertungsklagen.

283]

**Wohlfahrtsamt. Tabelle XVI.**

Zeit	Johannisheim <sup>1)</sup>	Herberge für wandernde Handwerker-Gesellen <sup>2)</sup>	Familienasyl <sup>3)</sup>			Wöchnerinnenasyl <sup>4)</sup>				
			Zeit	Untergebrachte		Aufenthalts-tage	Zeit	Unter-gebrachte		Ver-pfle-gungs-tage
	Pfleglinge	Mächtigen-Per-sonen		Frauen	Kinder			Mütter	Kinder	
1924/25	19	.	27. VI. 25 bis	23	45	3 592	25. VI. 24 bis	38 <sup>5)</sup>	38	1 089
1925/26	21	11 789	31. III. 26				31. III. 26			

<sup>1)</sup> Johannisstraße 151a. Zum Zwecke der Verpflegung von Personen, deren Befinden Krankenhauspflege nicht notwendig macht. <sup>2)</sup> Wespennest 9. Ab 1. Juni 1926 in die Verwaltung des städtischen Wohlfahrtsamtes Nürnberg übergegangen. <sup>3)</sup> Maxplatz 8, eröffnet am 26. Juni 1925. Dient zur Unterbringung ermittelter Personen. Männer werden grundsätzlich nicht aufgenommen. <sup>4)</sup> Peter-Wischer-Gasse 8, eröffnet am 25. Juni 1924. Zur vorübergehenden Unterbringung obdach- und mittelloser Mütter mit Kindern, welche aus einer Entbindungsanstalt entlassen sind, bestimmt. <sup>5)</sup> Darunter 32 Dienstmädchen und Hausangestellte, 4 Arbeiterinnen, 1 Büglerin und 1 Stricklerin.

284]

**Wohltätigkeits- und Unterrichtsstiftungen.**

Jahr	Wohltätigkeitsstiftungen				Unterrichtsstiftungen			
	am Schlusse des Rechnungsjahres			Gesamt-ausgaben <i>RM</i>	am Schlusse des Rechnungsjahres			Gesamt-ausgaben <i>M</i>
	Stiftungen	Reines Vermögen <sup>1)</sup> (P-Papiermark R-Rentenmark)	Darunter Betriebs-kassen-bestände		Stiftungen	Reines Vermögen <sup>2)</sup> (P-Papiermark R-Rentenmark)	Darunter Betriebs-kassen-bestände	
1923/24	222	55 528 045 P 208 071 R	11 141 R	16 583 R	54	9 032 688 P 337 R	—	32 557 P 3 104 R
1924/25	223	19 801 085 P 5 543 285 R	70 916 R	159 947 R	54	7 727 552 P 245 088 R	1 354 R	6 411 R
1925/26	223	17 422 540 P 6 281 365 R	153 394 R	259 976 R	54	7 695 169 P 256 355 R	9 930 R	2 542 R

<sup>1)</sup> Der Grundbesitz der Wohltätigkeitsstiftungen betrug 1922/23—1924/25: 433,600 ha; 1925/26: 486,105 ha. Davon lagen innerhalb des Stadtgebietes 1922/23—1924/25: 15,177 ha; 1925/26: 15,015 ha und außerhalb 1922/23—1924/25: 468,443 ha; 1925/26: 471,090 ha. <sup>2)</sup> Der Grundbesitz der Unterrichtsstiftungen beträgt 0,582 ha und liegt innerhalb des Stadtgebietes.

**Hospital zum Heiligen Geist.** Pfründnerstellen und Unterhaltungskosten.

[285]

Jahr	Pfründnerstellen <sup>2)</sup>			Durchschnitts- stand der Pfründner	Reinverdienst am Schluß des Jahres	Abgänge				Unterhaltskosten für 1 Pfründner auf das Jahr <i>R.M.</i>
	Männer	Frauen	zusammen			durch Tod		durch freiwillig. Austritt oder Entlassung		
						Männer	Frauen	Männer	Frauen	
1924/25	65	165	230	215 <sup>1)</sup>	60	11	18	—	7	686,00
1925/26	65	165	230	214 <sup>1)</sup>	69	12	20	1	4	1175,48
1926/27	65	165	230	207 <sup>1)</sup>	57	8	26	2	2	867,10

<sup>1)</sup> Außerdem waren im Klosterstift am Schluß des Rechnungsjahres vorhanden: 1924/25: 19, darunter 7 Männer; 1925/26: 17 Insassen, darunter 6 Männer; 1926/27: 19 Insassen, darunter 7 Männer. <sup>2)</sup> Seit August 1920 erfolgt die Aufnahme von Pfründnern ohne Unterschied des Glaubensbekenntnisses.

**Sebastianhospital.** Tabelle I.

[286]

Jahr	Zugang		Abgang						Stand der Pfleglinge am Jahreschluß		
	männlich	weiblich	durch Tod		durch Austritt		durch Entlassung od. Überweisung		m.	w.	zuf.
			m.	w.	m.	w.	m.	w.			
1924	65	43	43	31	14	2	9	9	252	224	476 <sup>1)</sup>
1925	37	24	31	14	4	2	10	5	244	227	471 <sup>1)</sup>
1926	47	50	53	16	4	3	5	2	229	256	485 <sup>1)</sup>

<sup>1)</sup> Darunter 1924: 71, 1925: 71, 1926: 56 männliche und 1924: 111, 1925: 117, 1926: 138 weibliche Kranke.

**Sebastianhospital.** Tabelle II.

[287]

Jahr	Gesamtzahl der		Durchschnittl.		Verpflegungsaufwand		Durchschnittliche Kosten	
	verpflegten Personen	Ver- pflegungsauf- tage	Pfleglings- stand	Aufenthalts- zeit von 1 Pflegling Tage	für die Pfleglinge <i>R.M.</i>	für das Personal <i>R.M.</i>	eines Ver- pflegungsauf- tages <sup>1)</sup> <i>R.M.</i>	eines Pfleglings im Jahre <sup>1)</sup> <i>R.M.</i>
1924/25	569	169 496	464	297,8	93 316	12 200	2,27	828,55
1925 26	532	168 612	464	316	113 211	21 987	2,09	981,55
1926/27	570	171 981	471	302	134 619	22 064	2,02 <sup>2)</sup>	956,30

<sup>1)</sup> Berechnet aus dem Gesamt-Reinaufwand der Anstalt. <sup>2)</sup> Ohne Wohnung.

**Zufluchtsanstalten für Obdachlose.**

[288]

Jahr	Anstalt für männliche Obdachlose <sup>1)</sup>					Anstalt für weibliche Obdachlose <sup>2)</sup>				
	Beherbergte Personen			Nächte		Beherbergte Personen			Nächte	
	in Mürren- berg ge- borene	fremde	zusammen	im ganzen	durchschnitt- lich auf 1 Person	in Mürren- berg ge- borene	fremde	zusammen	im ganzen	durchschnitt- lich auf 1 Person
1924	803	9 963	10 766 <sup>3)</sup>	21 293	1,07	260	883	1 143 <sup>4)</sup>	11 371	9,94
1925	694	9 233	9 927 <sup>5)</sup>	15 211	1,53	331	1 080	1 411 <sup>6)</sup>	15 608	11,06
1926	927	14 064	14 991 <sup>7)</sup>	16 222	1,08	517	1 079	1 596 <sup>8)</sup>	21 534	13,49

<sup>1)</sup> Großweidenmühlstraße 37. <sup>2)</sup> Marplatz 10—12. <sup>3)</sup> Darunter 803 Bayern, 9832 andere Deutsche und 131 Ausländer. <sup>4)</sup> Darunter 260 Bayerinnen, 874 andere Deutsche und 9 Ausländerinnen. <sup>5)</sup> Darunter 694 Bayern, 8945 andere Deutsche und 288 Ausländer. <sup>6)</sup> Darunter 1246 Bayerinnen, 134 andere Deutsche und 31 Ausländerinnen. <sup>7)</sup> Darunter 5164 Bayern, 9105 andere Deutsche und 722 Ausländer. <sup>8)</sup> Darunter 1439 Bayerinnen, 133 andere Deutsche und 24 Ausländerinnen.

289]

**Gefährdetenfürsorge. Tabelle I.**

Jahr	Stand der Pfleglinge bei Beginn	Neuzugänge	Abgänge	Stand der Pfleglinge bei Schluß	Gesamtzahl der unter Fürsorge gestandenen Pfleglinge
		während des Jahres			
1926/27	142	2 746	2 015	873	2 888

290]

**Gefährdetenfürsorge. Tabelle II.**

Vortrag	Neuzugegangene Pfleglinge	Vortrag	Neuzugegangene Pfleglinge
<b>Jahr 1926/27</b>			
Neuzugänge insgesamt . . . . .	2 746	Nach Religion	
Dabon		Protestanten . . . . .	1 535
männliche Pfleglinge		Katholiken . . . . .	1 187
unter 18 Jahren . . . . .	88	Israeliten . . . . .	8
18 bis unter 21 Jahren . . . . .	11	Sonstige . . . . .	16
21 Jahre und älter . . . . .	40	Nach der Heimat	
zusammen männliche	139	Nürnberg . . . . .	1 930
weibliche Pfleglinge		Übriges Mittelranken . . . . .	164
unter 18 Jahren . . . . .	359	Übriges Bayern . . . . .	382
18 bis unter 21 Jahren . . . . .	495	Übriges Deutsches Reich . . . . .	210
21 Jahre und älter . . . . .	1 753	Ausland . . . . .	60
zusammen weibliche	2 607	Nach Beruf	
Nach Familienstand		Arbeiterinnen, Arbeiter . . . . .	738
Ledige . . . . .	1 871	Dienstboten . . . . .	849
Verheiratete . . . . .	626	Kellnerinnen, Kellner . . . . .	81
Verwitwete . . . . .	58	Kaufmännische Angestellte . . . . .	122
Geschiedene und getrennt		Lehrmädchen, Lehrlinge . . . . .	28
Lebende . . . . .	191	Sonstige Berufe . . . . .	630
		Berufslose . . . . .	287
		Prostituierte . . . . .	11

291]

**Gefährdetenfürsorge. Tabelle III**

Vortrag	Zahl der Fälle	Vortrag	Zahl der Fälle
<b>Jahr 1926/27</b>			
Gesamtzahl der Fälle, in welchen die Holtzeitpflegerin tätig wurde	20 093	<b>Gewährte Hilfeleistungen.</b>	
Dabon durch		Obdach . . . . .	1 174
Beratung allein . . . . .	5 745	Essen . . . . .	1 589
Schriftliche Arbeiten . . . . .	3 360	Kleidung . . . . .	184
Besorgungen, Gänge . . . . .	6 135	Geld . . . . .	1 287
Besuche in nachgehender Pflege	2 367	Zusammen . . . . .	4 234
Arbeitsvermittlungen . . . . .	534	Darunter Fälle, in welchen mehrere Hilfeleistungsarbeiten gleichzeitig gewährt wurden . . . . .	1 223
Übergabe an		<b>Ausgaben.</b>	
das Krankenhaus oder Entbindungsanstalt . . . . .	86	Für Beherbergung, Kost, Kleidung, Reisegeld usw. . . . .	<i>RM</i> 6037, <sup>76</sup>
die Eltern oder sonstige Angehörige . . . . .	391	<b>Rückvergütungen.</b>	
Heime oder Erziehungsanstalten . . . . .	535	Durch Eltern, Vereine, Wohlfahrtspflege usw. . . . .	2925, <sup>16</sup>
Sonstige Maßnahmen . . . . .	940		

**Blindenanstalt.**

[292]

(Erziehungs-, Unterrichts-, Beschäftigungs- und Versorgungsanstalt.)

Jahr	In der Anstalt befanden sich im Laufe des Berichtsjahres			Davon gehörten zur				Freiplätze wurden gewährt		Jahresausgaben auf den Zweck <i>R.M.</i>
	männliche	weibliche	zusammen	Schüler	Lehr- lings-	Beschäftigungs-	Arbeiter-	ganze	teilweise	
1924	61	42	103	35	41	10	17	1	4	68 773
1925	59	44	103	33	43	8	19	2	7	88 455
1926	54	48	102	32	47	9	14	2	5	88 213

**Mittelfränkisches Blindenheim.**

[293]

Jahr	In der Anstalt befanden sich im Laufe des Berichtsjahres			Freiplätze wurden gewährt		Jahresausgaben auf den Zweck <i>R.M.</i>
	männliche	weibliche	zusammen	ganze	teilweise	
1924	21	27	48	—	2	25 058, <sup>68</sup>
1925	22	31	53	—	2	32 631, <sup>18</sup>
1926	22	27	49	—	2	37 762, <sup>68</sup>

**Pflege- und Krippenanstalt.**

[294]

Jahr	Im Laufe des Berichtsjahres befanden sich					Freiplätze wurden gewährt		Jahresausgaben auf den Zweck <i>R.M.</i>	
	Zöglinge in der				Kinder in der Krippe	Zöglinge und Kinder zusammen in der Anstalt	ganze		teilweise
	Haushaltungsschule (Mädchen)	Pflegeanstalt		zusammen					
		Knaben	Mädchen						
1924	37	58	64	182	341	10	13	54 000	
1925	66	74	76	263	479	12	26	72 000	
1926	48	84	83	156	371	6	40	66 669	

**Säuglings- und Kleinkinder-Fürsorge.**

[295]

Tabelle I.

Jahr	Mutterberatungsstellen	Säuglinge,		Verbilligte u. Freimilch wurde ausgegeben in ----- Fällen	Ausgaben für Unterstützung stillender Mütter und Ankauf von Säuglingsmilch <sup>1)</sup>	Gesamtausgaben für Maßnahmen gegen die Säuglingssterblichkeit
		für welche die Beratungsstellen in Anspruch genommen wurden	für welche Gesundheitsuntersuchungen gemacht wurden			
1924/25	13	4 846	3 117	1 087	173 646	403 985
1925/26	13	4 830	1 142	3 489	180 531	480 807

1) Abzüglich der für Milchgutscheine wieder vereinnahmten Beträge.

## Säuglings- und Kleinkinder-Fürsorge.

Tabelle II.

Mutterberatungsstellen	Zahl der Säuglinge, für welche die Beratungsstellen in Anspruch genommen wurden			Zahl der Kleinkinder, für welche die Beratungsstellen in Anspruch genommen wurden		
	Über- gänge aus dem Vorjahre	Neu- gänge i. Berichts- jahre	Zu- sammen	Über- gänge aus dem Vorjahre	Neu- gänge i. Berichts- jahre	Zu- sammen
<b>Jahr 1926</b>						
Stelle I Rennweg 35 . . . . .	137	396	533	161	233	394
" II Hallerwiese 24 . . . . .	226	601	827	362	431	793
" III Marientormauer 1 . . . . .	118	458	576	244	282	526
" IV Humboldtstraße 9 . . . . .	54	165	219	94	171	265
" V Adam-Klein-Straße 22 . . . . .	148	443	591	256	285	541
" VI Wiesenstraße 101 . . . . .	94	341	435	125	362	487
" VII Humboldtplatz 4 . . . . .	225	613	838	289	471	760
" VIII Grünstraße 6 . . . . .	97	239	336	114	153	267
" IX Fuchsstraße 11 . . . . .	52	174	226	66	122	188
" X Stiefhaberstraße 2a . . . . .	45	145	190	63	97	160
" XI Ziegelsteinstraße 197 . . . . .	57	90	147	59	71	130
" XII Eibach <sup>1)</sup> . . . . .	32	114	146	53	67	120
" XIII Buch <sup>2)</sup> . . . . .	14	46	60	3	11	14
Zusammen 1926	1 299	3 825	5 124	1 889	2 756	4 645
1925	1 383	3 197	4 580	1 748	2 302	4 050

<sup>1)</sup> Errichtet am 1. April 1923. <sup>2)</sup> Errichtet am 6. August 1924.

## Säuglings- und Kleinkinder-Fürsorge.

Tabelle III.

Zeit	Säuglingsfürsorge <sup>1)</sup>				Kleinkinderfürsorge <sup>2)</sup>		
	Neuzugänge bei sämtlichen Beratungs- stellen	Darunter uneheliche Säuglinge	Konsul- tationen	Wöchner- innen- und Schwangeren- besuche	Neuzugänge bei sämtlichen Beratungs- stellen	Darunter uneheliche Kleinkinder	Konsul- tationen
<b>Jahr 1926</b>							
Januar . . . . .	287	74	3 065	323	230	54	2 501
Februar . . . . .	290	82	3 364	338	178	52	2 409
März . . . . .	383	93	4 135	363	267	55	2 994
April . . . . .	334	89	3 806	348	227	52	2 970
Mai . . . . .	339	123	3 879	260	196	42	2 460
Juni . . . . .	372	127	4 155	327	256	53	3 116
Juli . . . . .	376	102	4 419	405	250	73	3 124
August . . . . .	380	93	4 973	234	229	56	3 240
September . . . . .	325	95	4 874	265	263	71	3 471
Oktober . . . . .	240	68	4 061	255	234	73	3 416
November . . . . .	299	87	4 323	278	249	65	4 010
Dezember . . . . .	200	65	4 145	204	177	42	3 598
Zusammen	3 825	1 98	49 199	3 600	2 756	688	37 309
Dazu Übergänge aus dem Vorjahre	1 299	342	—	—	1 889	516	—
Zusammen 1926	5 124	1 440	49 199	3 600	4 645	1 204	37 309
1925	4 580	1 159	35 385	3 616	4 050	1 108	26 965

<sup>1)</sup> Erfasst die Kinder im 1. Lebensjahr. <sup>2)</sup> Erfasst die Kinder vom 2. bis 6. Lebensjahr.



**Vormundschaft.**

[298

Jahr	Zugang				Abgang				Bestand am Schluß des Jahres						
	an Mündeln (einschließlich Pflinglingen)														
	infolge		zusammen	infolge		zusammen	Vormundschaften	Pflinglingen	zusammen	davon ehelich					
	gesetzlicher Vormundschaft gemäß § 35 <sup>1)</sup> NFG.	bestell- ter Vormund- schaft § 39 <sup>2)</sup>		Abgabe gemäß § 39 NFG.	Volljährigkeit						Legitimation durch nachfolgende Ehe	Adoption und Ehe- lichkeitsklärung	Tod	sonstiger Gründe	
1925	—	—	—	707	—	87	85	20	57	177	426	4 612	152	4 764	423
1926 <sup>3)</sup>	1 064	107	126	1 297	99	78	142	25	110	318	772	5 136	153	5 289	419

<sup>1)</sup> § 35 I. Mit der Geburt eines nachehelichen Kindes erlangt das Jugendamt des Geburtsortes die Vormundschaft. <sup>2)</sup> § 39 I Satz 1: Sobald es das Wohl des Mündels erfordert, soll das die Vormundschaft führende Jugendamt bei dem Jugendamt eines anderen Bezirkes die Weiterführung der Vormundschaft beantragen. <sup>3)</sup> Einführung des NFG. ab 1. Januar 1926 in Bayern.

**Kostkinder.**

Tabelle I.

[299

Jahr	Kostkinder insgesamt							Daruunter Kostkinder im 1. Lebensjahr		
	am 1. Januar	Zugang während des Jahres	Abgang während des Jahres				am 31. De- zember			
			infolge Tod	infolge Wegzug	infolge liber- schreiten der Alters- grenze	aus sonstigen Gründen		zu- sammen		
1924	983	594	47	93	27	596	763	814	90	187
1925	814	777	9	68	19	420	516	1 075	187	416
1926	1 075	881	25	382	—	170	577	1 379	416	518

**Kostkinder.**

Tabelle II.

[300

Jahr	a = Tages- und Nacht- pflinglinge b = Tages- pflinglinge c = Kost- kinder zus.	Kostkinder bei Jahresluß			Davon waren		Von den am Schluß des Jahres vor- handenen Kostkindern wurden im Laufe des Jahres die Pflingelktern gewechselt			
		männlich	weiblich	zusammen	ehelich	un- ehelich	1	2	3 mal	nicht
							mal	mal	mal	bei . . . Kostkindern
1924	a	307	283	590	79	511	66	7	1	516
	b	105	119	224	104	120	24	2	—	198
	c	412	402	814	183	631	90	9	1	714
1925	a	406	365	771	121	650	86	13	1	671
	b	140	164	304	164	140	35	4	1	264
	c	546	529	1 075	285	790	121	17	2	935
1926	a	575	579	1 154	147	1 007	116	25	4	1 009
	b	101	124	225	88	137	32	5	—	188
	c	676	703	1 379	235	1 144	148	30	4	1 197

301]

**Kinderspeisungen.<sup>1)</sup>**

Zeit	Zahl der eingerichteten Schulspeisungsanstalten	Zahl der Besichtigungen	Zahl der gespeisten Kinder durchschnittlich an 1 Tag	Zahl der abgegeb. Portionen				Gesamtaufwand der Stadt für Schulspeisungen	Durchschnittliche Ausgaben für 1 Portion	Einnahmen aus der Quäterspeisung
				von Schulbeginn bis Weisnachten	von Weisnachten bis Ostern	von Ostern bis Schluß	im Schuljahr zusammen			
								<i>R.M.</i>	<i>R.M.</i>	<i>R.M.</i>
12. XI. 23 — 4. X. 24	23	180	7 116	163 326	673 926	443 640	1280892	52 229	0,007	43 207
17. XI. 24 - 11. VII. 25	21	162	3 621	181 968	282 732	185 676	650376	61 260	0,00	36 475
9. XI. 25 - 17. VII. 26	22	168 <sup>2)</sup>	3 571	124 302	303 414	195 190	622206	59 176 <sup>3)</sup>	0,005	18 335

<sup>1)</sup> Die Kinderspeisung ist nur Zusatzmahlzeit. <sup>2)</sup> Für 3 Tage in der Woche gab der Staat einen Zuschuß von je 15 Pfg. pro Kind und Portion, für 3 Tage trug die Stadtgemeinde Nürnberg die Kosten. <sup>3)</sup> Der Gesamtaufwand der Stadt für die Kinderspeisung betrug 110 000 R.M.; davon erforderte die offene Schulspeisung einen Aufwand von 59 176,07 R.M. oder pro Kind und Portion 0,005 R.M. Mit der Einnahme von 18 335,00 R.M. wurde der größte Teil der Unkosten gedeckt. Die restliche Summe von 50 823,03 R.M. ging für die Kleinkinder-, Mütter-, Jugendlichen- und Frühstückspeisung auf.

302]

**Jugendenschutz.**

Vortrag	1925	1926
Zahl der vom Vorjahr übernommenen Fürsorgefälle	4 933	5 676
Zahl der neu zugegangenen Fürsorgefälle	1 298	1 406
davon: männliche Jugendliche	818	887
weibliche Jugendliche	480	519
evangelische Jugendliche	597	585
katholische Jugendliche	375	378
Jugendliche sonstigen Bekenntnisses	326	443
Fälle von Mildeverwahrlosung	729	780
von innerer Verwahrlosung	397	433
besonderer Einfluß von Wohnungsnot und wirtschaftlicher Not	172	193
Vermittelt wurden in Pflegefamilien, Lehrstellen, Arbeitsstellen, Dienststellen, Anstalten (freiwillige Unterbringung)	86	157
In die Heime des Jugendamtes wurden aufgenommen	932	976
Wirtschaftliche Beihilfe (Gewährung von Kleidern, Wäsche, Mittagessen)	178	210
Jugendliche Wanderer <sup>1)</sup> unterstützt mit Geld (Essen, Übernachten, Barunterstützung)	123	205
mit Fahrkarten in die Heimat versehen	9	12
Abgegebene Schutzaufsichten an die freie Wohlfahrtspflege	3	32
Anträge auf Fürsorgeerziehung gestellt	142	182
In die Wohlfahrtswerkstätten vermittelt	98	197
davon: männliche Jugendliche	37	38
weibliche Jugendliche	61	159
Zu den Notstandsarbeiten für Jugendliche wurden vermittelt	75	401
davon: männliche Jugendliche	25	281
weibliche Jugendliche	50	120

<sup>1)</sup> Wandererfürsorge für Jugendliche unter 18 Jahren ist seit Mitte 1925 beim Jugendamt, Abteilung Jugendenschutz.

303]

**Jugendgerichtshilfe.**

Jahr	Zahl der straf-fälligen Jugendlichen			Straftaten		Frei-spruch	Verurteilungen			Straf-aus-setzung	Erzie-hungs-maß-nahmen
	Knaben	Mädchen	zu-sammen	Verbre-chen und Vergehen	Über-tretungen		abgef. v. Strafe	Geld-strafe	Frei-heits-strafe		
1925	359	70	429	368 <sup>1)</sup>	148	24	16	156	289	219	143
1926	355	66	421	313 <sup>1)</sup>	166	23	12	136	280	189	121

<sup>1)</sup> Davon 1925: 242, 1926: 222 Eigentumsdelikte.

**Fürsorgeerziehung.**

[304]

Vortrag	Der Fürsorgeerziehung unterstanden			Davon waren im Alter von				
	Knaben	Mädchen	Zusammen Kinder	bis zu 6 Jahren	über 6-10 Jahren	über 10-14 Jahren	über 14-18 Jahren	
Am 1. IV. 1924 waren in	Erziehungsanstalten	382	238	620	16	103	208	293
	Familienerziehung	125	115	240	12	97	75	56
Am 1. IV. 1925 waren in	Erziehungsanstalten	395	221	616	20	99	210	287
	Familienerziehung	130	106	236	15	93	76	52
Am 1. IV. 1926 waren in	Erziehungsanstalten	398	232	630	18	104	215	293
	Familienerziehung	191	187	378	23	108	83	164

**Berufsberatung.**

Tabelle I

[305]

Vortrag	Jahr	Zahl der durch das städt. Berufsamt Beratenen					Gesamtzahl der erfolgten Beratungen	
		aus der				Zusammen		darunter von auswärts
		Volkshauptschule	Fortbildungsschule	Hilfsschule	Mittelschule			
A. Männliche Berufsberatung Hauptabteilung . . .	1924/25	2 747	533	48	92	3 420	226	6 935
	1925/26	2 435	771	36	535	3 777	311	7 332
	1926/27	2 629	883	42	649	4 203	262	8 903
Sonderabteilg. für jug. Hilfsarbeiter . . .	1924/25	—	256	12	—	268	—	268
	1925/26	—	147	6	—	153	—	153
	1926/27	—	201	15	—	216	1	216
B. Weibliche Berufsberatung Hauptabteilung . . .	1924/25	1 072	1 220	28	170	2 490	106	3 299
	1925/26	1 505	1 090	19	306	2 920	110	3 956
	1926/27	1 480	1 155	14	385	3 034	98	4 264
Sonderabteilg. für jug. Hilfsarbeiterinnen	1924/25	—	478	14	—	492	—	501
	1925/26	2	169	1	—	172	2	176
	1926/27	1	155	1	—	157	1	157

Berufsberatung. Tabelle II.

Gewerbegruppen	Jahr	Vermittelte Beauftragte für		In den Hauptabteilungen erteilte Auskünfte an		Gewerbegruppen	Jahr	Vermittelte Beauftragte für		In den Hauptabteilungen erteilte Auskünfte an	
		männlich Beratene	weiblich Beratene	männlich Beratene	weiblich Beratene			männlich Beratene	weiblich Beratene		
										männlich Beratene	weiblich Beratene
Kunst- u. Handwerks- gärtnerei	1924/25	26	7	59	10	Lederindustrie und Industrie leder- artiger Stoffe	1924/25	70	3	273	3
	1925/26	20	5	63	12		1925/26	95	4	232	8
	1926/27	31	10	111	16		1926/27	91	3	318	—
Landwirtschaft und Viehzucht	1924/25	11	—	42	—	Hausliche Dienste	1924/25	—	53	—	370
	1925/26	6	—	32	2		1925/26	—	55	—	454
	1926/27	21	—	75	—		1926/27	—	38	—	402
Bergbau-, Hütten-, Salinentwesen, Lochgräberei	1924/25	—	—	—	—	Wohlfahrtspflege	1924/25	—	—	—	3
	1925/26	—	—	—	—		1925/26	—	—	—	14
	1926/27	—	—	—	—		1926/27	—	—	—	13
Industrie d. Steine und Erden	1924/25	1	—	4	—	Erziehung, Unterr., allgemeines Bil- dungswesen usw.	1924/25	—	—	80	36
	1925/26	—	—	—	—		1925/26	—	—	17	61
	1926/27	3	—	8	—		1926/27	—	—	26	34
Metallverarbeitung	1924/25	371	11	930	15	Öffentl. Verwaltg., Rechtspflege	1924/25	—	—	—	9
	1925/26	251	2	480	3		1925/26	—	—	45	25
	1926/27	496	5	909	—		1926/27	14	10	218	30
Industrie der Ma- schinen, Instru- mente u. Apparate	1924/25	610	—	1752	—	Techniker aller Art	1924/25	4	—	13	8
	1925/26	602	—	2030	—		1925/26	11	—	139	6
	1926/27	774	—	2003	—		1926/27	16	—	78	2
Chemische Industrie	1924/25	—	—	—	—	Industrie der Holz- und Schnitzstoffe	1924/25	189	4	555	5
	1925/26	—	—	—	—		1925/26	194	2	571	1
	1926/27	—	—	—	—		1926/27	191	7	635	3
Industrie der forstw. Nebenprodukte, Leuchtstoffe, Sei- fen, Fette, Öle, Firnisse	1924/25	—	—	2	—	Industrie der Nah- rungs- und Ge- nuzmittel	1924/25	122	—	333	—
	1925/26	—	—	—	—		1925/26	126	—	401	—
	1926/27	—	—	—	—		1926/27	114	—	495	—
	1926/27	—	—	—	—		1926/27	—	—	—	—
Textilindustrie	1924/25	5	14	24	13	Bekleidungs-gewerbe	1924/25	117	127	358	545
	1925/26	1	2	5	11		1925/26	75	112	267	605
	1926/27	3	3	32	6		1926/27	106	89	377	495
Papierindustrie	1924/25	16	15	75	20	Gesundheits- u. Kör- perpflege, Reini- gungsgewerbe	1924/25	37	8	115	26
	1925/26	24	18	45	35		1925/26	41	9	140	112
	1926/27	13	16	45	25		1926/27	64	9	269	141

Noch: Berufsberatung. Tabelle II.

[Noch: 306

Gewerbegruppen	Jahr	Bermittelte Lehrstellen für		In den Hauptabteilungen erteilte Auskünfte an		Gewerbegruppen	Jahr	Bermittelte Lehrstellen für		In den Hauptabteilungen erteilte Auskünfte an	
		männlich Beratene	weiblich Beratene	männlich Beratene	weiblich Beratene			männlich Beratene	weiblich Beratene	männlich Beratene	weiblich Beratene
Baugewerbe	1924/25	100	—	193	—	Verkehrsgewerbe	1924/25	35	23	66	108
	1925/26	153	—	401	—		1925/26	34	25	60	112
	1926/27	112	—	481	—		1926/27	34	22	75	134
Holzgr. Gewerbe	1924/25	80	—	278	—	Gast- und Schankwirtschaft	1924/25	45	—	193	—
	1925/26	153	2	475	5		1925/26	38	—	203	—
	1926/27	54	1	327	1		1926/27	30	—	240	—
Künstler. Gewerbe	1924/25	9	—	19	2	Musik-, Theater-, Schaufstellungsgewerbe	1924/25	—	—	—	1
	1925/26	12	6	33	3		1925/26	2	—	6	—
	1926/27	7	4	18	—		1926/27	—	—	10	1
Handelsgewerbe	1924/25	136	258	431	1208	Allgem. Auskunft u. noch kein bestimmter Beruf	1924/25	—	—	1140	917
	1925/26	156	254	591	1457		1925/26	—	—	1096	1027
	1926/27	189	327	706	1770		1926/27	—	—	1433	1188 <sup>1)</sup>
Versicherungsgew.	1924/25	—	1	—	—	Zusammen	1924/25	1984	524	6935 <sup>2)</sup>	3299
	1925/26	—	8	—	3		1925/26	1994	504	7332 <sup>2)</sup>	3956
	1926/27	2	8	14	3		1926/27	2365	552	8903	4264

<sup>1)</sup> Außerdem wurde die Abteilung für höhere Lehranstalten im Berichtsjahr 1924/25 in 405 Fällen in Anspruch genommen, die in der vorliegenden Statistik nicht mit aufgeführt wurden. <sup>2)</sup> Die Beratungen der höheren Lehranstalten sind ab 1925/26 in der vorliegenden Statistik enthalten. <sup>3)</sup> In dieser Zahl steckt ein hoher Prozentsatz von Auskünften über die akademischen und sozialen Berufe.

**Ausübung der Heilkunde.**

[307

Jahr	Praktizierende Ärzte			Zahn- ärzte	Tier- ärzte	Privat- Kranken- anstalten	Apotheken <sup>1)</sup>	Gebammen	Approbirte Wader
	Gestorben oder nach außwärts verzogen sind	Neu nieder- gelassen haben sich	Stand am Jahres- schlusse						
1924	15	39	358	68	20	15	38	125	58
1925	16 <sup>2)</sup>	26	368	79	21	16	40	127	59
1926	8	10	370	84	20	18	40 <sup>3)</sup>	125	60

<sup>1)</sup> Davon sind 7 realberechtigt. <sup>2)</sup> Darunter 1 Fall der Praxisniederlegung. <sup>3)</sup> Im Berichtsjahre wurde die Konzession zur Errichtung einer 2. Apotheke in Johannis erteilt. Die Eröffnung dieser Apotheke ist noch nicht erfolgt.

**Übertragbare Krankheiten.**  
Nach Stadtteilen.

Krankheiten	Erkrankungen an übertragbaren Krankheiten auf der							Erkrankungen von Desinfizierten und Arbeitern	Insgesamt	
	Sebalder Stadtseite				Lorenzer Stadtseite					
	Innenstadt	Außenstadt		Einzel-liegende Vororte	Innenstadt	Außenstadt				Einzel-liegende Vororte
	Ost	West			Ost	West				
<b>Jahr 1926</b>										
Augenerkrankung, kontag.										
a) Menorrhoe . . . . .	—	—	—	—	—	—	—	—	—	—
b) Trachom . . . . .	—	—	—	—	—	—	—	—	—	—
Bißverletzung durch tollwutverdächtige Tiere . . . . .	3	1	1	—	—	1	1	—	—	7
Blattern (Variola) . . . . .	—	—	—	—	—	—	—	—	—	—
Blutvergiftung . . . . .	2	3	—	—	—	2	5	—	—	12
Brechdurchfall . . . . .	28	40	89	15	17	99	93	33	—	414
Cholera, asiatische . . . . .	—	—	—	—	—	—	—	—	—	—
Diphtherie, Krupp . . . . .	3	6	7	3	5	18	27	7	—	76
Medfieber . . . . .	—	—	—	—	—	—	—	—	—	—
Fleisch-, Fisch- und Wurstvergiftung . . . . .	—	—	—	—	—	—	—	—	—	—
Gelenkrheumatismus, akut.	4	17	31	4	4	55	48	11	—	174
Genickstarre . . . . .	—	—	1	—	—	1	2	—	—	4
Influenza . . . . .	579	1 206	1 048	265	518	2 191	2 497	504	493	9 301
Kehlkopftuberkulose . . . . .	—	—	—	—	—	2	—	—	—	2
Keuchhusten . . . . .	61	78	80	17	38	214	132	31	—	651
Kindbettfieber <sup>1)</sup> . . . . .	5(1)	4(1)	—	—	1	5(1)	9(4)	4(3)	1(1)	29(11)
Kindlähmung, spinale . . . . .	—	1	1	—	—	—	1	—	—	3
Knochenmarkentzündung . . . . .	—	—	1	—	—	1	2	—	—	4
Lungenentzündung, krupp.	13	32	40	7	19	79	61	27	—	278
Lungentuberkulose . . . . .	6	12	6	2	10	78	26	7	1	148
Malaria . . . . .	—	—	—	—	—	—	—	—	—	—
Masern . . . . .	193	299	166	42	102	251	423	201	1	1 678
Milzbrand . . . . .	—	—	—	—	—	1	—	—	—	1
Mumps . . . . .	24	88	26	16	25	163	153	33	2	530
Paratyphus . . . . .	2	3	—	2	1	5	1	3	—	17
Röteln . . . . .	2	4	7	—	2	14	14	3	—	46
Rotlauf . . . . .	17	23	32	11	13	64	82	14	3	259
Ruhr . . . . .	1	6	4	—	3	7	2	—	—	23
Scharlach . . . . .	20	78	21	12	18	129	90	20	1	389
Schlafsuchtkrankheit . . . . .	—	—	—	—	—	—	—	—	—	—
Trichinose . . . . .	—	—	—	—	—	1	—	—	—	1
Unierleibstypus . . . . .	1	1	3	—	2	3	5	—	—	15
Wechselfieber (int. Neur.) . . . . .	—	—	—	—	—	—	1	—	—	1
Windpocken . . . . .	110	162	112	15	39	178	244	70	—	930
<b>Zusammen 1926</b>	<b>1 074</b>	<b>2 064</b>	<b>1 676</b>	<b>411</b>	<b>817</b>	<b>3 562</b>	<b>3 919</b>	<b>968</b>	<b>502</b>	<b>14 993</b>

<sup>1)</sup> Die in Klammern beigeetzten Zahlen bedeuten: Darunter sept. Aborte.

## Übertragbare Krankheiten.

[309]

Männliche Erkrankte nach dem Alter.

Krankheiten	Männliche Erkrankte im Alter von							
	bis 1 Jahr	über 1 bis 10 Jahren	über 10 bis 20 Jahren	über 20 bis 30 Jahren	über 30 bis 40 Jahren	über 40 bis 50 Jahren	über 50 bis 60 Jahren	über 60 Jahren
<b>Jahr 1926</b>								
Augenerkrankungen, kontagiöse								
a) Blennorrhoe . . . . .	—	—	—	—	—	—	—	—
b) Trachom . . . . .	—	—	—	—	—	—	—	—
Bißverletzung durch tollwutber- dächtige Tiere . . . . .	—	—	—	—	1	—	—	1
Blattern (Variola) . . . . .	—	—	—	—	—	—	—	—
Blutvergiftung . . . . .	—	1	1	2	2	1	—	—
Brechdurchfall . . . . .	17	47	20	26	21	25	21	8
Cholera, asiatische . . . . .	—	—	—	—	—	—	—	—
Diphtherie, Krupp . . . . .	2	32	3	1	1	1	1	—
Fließfieber . . . . .	—	—	—	—	—	—	—	—
Fleisch-, Fisch- u. Wurstvergiftg.	—	—	—	—	—	—	—	—
Gelenkrheumatismus, akut. . . . .	—	1	14	11	19	24	15	4
Genickstarre . . . . .	—	1	1	—	—	—	—	—
Grippe . . . . .	54	555	611	616	574	480	307	148
Kehlkopftuberkulose . . . . .	—	—	—	—	1	—	1	—
Keuchhusten . . . . .	48	258	1	1	2	—	1	—
Kindbettfieber . . . . .	—	—	—	—	—	—	—	—
Kinderlähmung, spinale . . . . .	—	—	—	—	—	—	—	—
Knochenmarkentzündung . . . . .	—	—	2	—	1	—	—	—
Lungenentzündung, Kruppöse . . . . .	12	50	20	19	17	16	10	12
Lungentuberkulose . . . . .	—	1	6	21	23	7	7	2
Malaria . . . . .	—	—	—	—	—	—	—	—
Masern . . . . .	26	816	15	—	—	—	—	—
Milzbrand . . . . .	—	—	—	—	—	—	—	1
Mumps . . . . .	1	238	25	3	6	3	—	—
Paratyphus . . . . .	—	1	2	4	2	—	—	—
Röteln . . . . .	2	25	—	—	—	—	—	—
Rotlauf . . . . .	2	5	11	13	22	29	29	13
Ruhr . . . . .	—	—	1	5	2	—	—	1
Scharlach . . . . .	1	115	47	7	4	—	1	—
Schlafsuchtkrankheit . . . . .	—	—	—	—	—	—	—	—
Trichinose . . . . .	—	—	—	—	—	—	1	—
Unterleibstypus . . . . .	—	1	2	2	—	—	1	—
Wechselfieber (int. Neuralgie) . . . . .	—	—	—	—	1	—	—	—
Windpocken . . . . .	18	424	8	1	1	—	—	—
Zusammen 1926	183	2571	790	732	700	586	395	190
1925	159	2298	471	500	478	383	229	125

**Übertragbare Krankheiten.**

Weibliche Erkrankte und solche ohne Angabe des Geschlechts nach dem Alter.

Krankheiten	Weibliche Erkrankte im Alter von									Erkrankte, deren Geschlecht und Alter nicht angegeben wurden
	bis 1 Jahr	über 1 bis 10 Jahren	über 10 bis 20 Jahren	über 20 bis 30 Jahren	über 30 bis 40 Jahren	über 40 bis 50 Jahren	über 50 bis 60 Jahren	über 60 Jahren		
<b>Jahr 1926</b>										
Augenerkrankungen, contag.										
a) Blennorrhoe . . . . .	—	—	—	—	—	—	—	—	—	—
b) Trachom . . . . .	—	—	—	—	—	—	—	—	—	—
Bißverletzung durch tollwutverdächtige Tiere . . . . .	—	—	1	3	1	—	—	—	—	—
Blattern (Variola) . . . . .	—	—	—	—	—	—	—	—	—	—
Blutvergiftung . . . . .	—	2	1	1	1	—	—	—	—	—
Brechdurchfall . . . . .	13	46	19	35	35	43	16	20	2	
Cholera, asiatische . . . . .	—	—	—	—	—	—	—	—	—	
Diphtherie, Krupp . . . . .	—	22	5	4	2	1	—	—	1	
Fleckfieber . . . . .	—	—	—	—	—	—	—	—	—	
Fleisch-, Fisch- und Wurstvergiftung . . . . .	—	—	—	—	—	—	—	—	—	
Gelenkrheumatismus, akut.	—	7	13	18	14	16	14	4	—	
Genidstarre . . . . .	—	1	1	—	—	—	—	—	—	
Influenza . . . . .	55	583	622	895	743	571	317	195	1 975	
Kehlkopftuberkulose . . . . .	—	—	—	—	—	—	—	—	—	
Keuchhusten . . . . .	53	259	6	2	2	—	—	—	18	
Kindbettfieber <sup>1)</sup> . . . . .	—	—	3	12 <sup>(*)</sup>	11 <sup>(*)</sup>	3	—	—	—	
Kinderlähmung, spinale . . . . .	—	3	—	—	—	—	—	—	—	
Knochenmarkentzündung . . . . .	—	—	1	—	—	—	—	—	—	
Lungenentzündung, kruppöse . . . . .	11	32	12	12	18	11	11	12	3	
Lungentuberkulose . . . . .	—	1	17	36	9	6	5	4	3	
Malaria . . . . .	—	—	—	—	—	—	—	—	—	
Masern . . . . .	22	769	10	2	—	—	—	—	18	
Misßbrand . . . . .	—	—	—	—	—	—	—	—	—	
Mumps . . . . .	1	200	32	9	5	4	—	—	3	
Paratyphus . . . . .	—	1	2	1	1	2	1	—	—	
Röteln . . . . .	—	18	1	—	—	—	—	—	—	
Rotlauf . . . . .	—	7	9	14	19	38	27	17	4	
Ruhr . . . . .	—	2	1	2	4	3	1	1	—	
Scharlach . . . . .	1	134	56	15	5	—	1	—	2	
Schlafsuchtkrankheit . . . . .	—	—	—	—	—	—	—	—	—	
Trichinose . . . . .	—	—	—	—	—	—	—	—	—	
Unterleibstypheus . . . . .	—	—	—	5	2	1	—	1	—	
Wechselfieber (int. Neutalg.) . . . . .	—	—	—	—	—	—	—	—	—	
Windpocken . . . . .	9	422	14	—	1	—	—	—	32	
Zusammen 1926 . . . . .	165	2 509	826	1 066	873	699	393	254	2 061	
1925 . . . . .	147	2 225	451	621	459	399	238	164	444	

<sup>1)</sup> Die in Klammern beigeetzten Zahlen bedeuten: Darunter sept. Aborte.



Öffentliche und Vereins-Krankenanstalten.<sup>1)</sup>

[311

Vortrag	Jahr	Städtisches Krankenhaus	Krankenabteilung des St. Sebastianspitals	Krankenabteilung d. Heiliggeistspitals	Knorpfliches Kinderhospital	Klinik des Maria-Maria-Vereins für ohg. Krankenpflege	Marginalien-Heilungsanstalt für arme Augenkrante	Wöchnerinnenheim	Krankenhaus des Vereins für Krankenpflege	Zusammen
Leitende Ärzte	1924	9	1	1	2	1	1	1	1	17
	1925	9 <sup>2)</sup>	1	1	2	1 <sup>3)</sup>	1	1	1	17
	1926	9 <sup>2)</sup>	1	1	2	1 <sup>3)</sup>	1	1	1	17
Assistenzärzte	1924	19	—	—	3	—	—	1	—	23
	1925	22 <sup>4)5)</sup>	—	—	2	—	—	1 <sup>6)</sup>	—	25
	1926	23 <sup>4)5)</sup>	—	—	2	—	—	1 <sup>6)</sup>	—	26
Männliches Pflegepersonal	1924	52	2	—	—	—	—	—	1	55
	1925	54 <sup>7)</sup>	2	1	—	—	—	—	1	58
	1926	58 <sup>7)</sup>	2	1	—	—	—	—	1	62
Weibliches Pflegepersonal	1924	87	7	4	28	35	4	8	10	183
	1925	92 <sup>8)</sup>	7	6	28	51	4	12 <sup>9)</sup>	10	210
	1926	110 <sup>8)</sup>	8	8	28	48	4	12 <sup>9)</sup>	10	228
Krankenbetten	1924	1 314	193	90	150	86	58	46	32	1 969
	1925	1 364 <sup>10)</sup>	193	90	150	86	58	65 <sup>11)</sup>	32	2 038
	1926	1 514 <sup>10)</sup>	199	90	150	86	58	65	32	2 194
Männliche verpflegte kranke Personen	1924	7 758	227	42	613	360	146	—	306	9 452
	1925	9 438 <sup>12)</sup>	203	33	660	419	190	—	317	11 260 <sup>12)</sup>
	1926	7 287	199	43	650	479	180	—	315	9 153
Weibliche verpflegte kranke Personen	1924	6 487	186	108	489	1 807	146	1 497	559	11 279
	1925	7 378 <sup>12)</sup>	193	97	550	1 861	165	1 715	541	12 500 <sup>12)</sup>
	1926	7 193	230	107	523	1 752	170	1 711	517	12 203
Verpflegungstage bei Männern	1924	172 144	24 683	9 688	22 525	3 176	3 646	—	3 850	239 712
	1925	191 375 <sup>12)</sup>	24 061	6 469	21 483	3 553	3 718	—	3 174	253 833 <sup>12)</sup>
	1926	174 164	21 779	5 549	21 054	4 779	3 733	—	3 085	234 143
Verpflegungstage bei Frauen	1924	195 380	40 163	18 732	18 647	17 360	3 892	15 256	5 316	314 746
	1925	213 949 <sup>12)</sup>	41 794	20 550	20 007	17 572	2 761	17 084	6 963	340 630
	1926	218 279	45 350	16 599	16 277	16 993	3 555	17 678	6 785	341 516

<sup>1)</sup> Stand am Jahreschluss. <sup>2)</sup> 1925 und 1926 je 1 Direktor, 7 Oberärzte und 1 Professor. <sup>3)</sup> Als leitender Arzt waltete einer der selbständigen Ärzte, die ihre Kranken in die Klinik legen; 1925 waren dies: 72, 1926: 81. <sup>4)</sup> Außerdem 1925 und 1926 je 6 Volontärärzte und 1925 und 1926: je 16 Medizinalpraktikanten. <sup>5)</sup> Darunter 1925 und 1926 je 3 erste Assistenzärzte und je 1 kommandierter Reichswehr-Stabsarzt. <sup>6)</sup> Außerdem 1925 und 1926: je 1 Volontärarzt. <sup>7)</sup> Davon 1925: 19, 1926: 21 Diakone; 1925: 15, 1926: 16 Diakonlehrlinge; 1925 und 1926: je 1 Bademeister, 1 Operationsgehilfe, 1925: 17, 1926: 18 weltliche Krankenwärter und je 1 Hilfslaborant. <sup>8)</sup> Davon 1925: 76 Diakonissen, 2 Hilfschwestern, 2 Diakonissenschülerinnen, 2 Röntgenassistentinnen, 6 Laborantinnen, 1 Badegehilfin und 3 weltliche Wärterinnen; 1926: 82 Diakonissen, 9 Hilfschwestern, 4 Diakonissenschülerinnen, 3 Röntgenassistentinnen, 7 Laborantinnen, 1 Badegehilfin, 3 weltliche Wärterinnen und 1 Schülerin. <sup>9)</sup> Außerdem waren bei höherem Wöchnerinnenstand 1925: 4—7, 1926: 3—5 Aushilfspflegerinnen verwendet. <sup>10)</sup> Darunter je 50 Betten in 2 Baracken. <sup>11)</sup> Das Sebastianspital hat an das Wöchnerinnenheim im Oktober 1925 2 Krankenfälle abgetreten, wodurch 19 Betten in Zugang kamen. <sup>12)</sup> Gegenüber den Angaben im Jahrbuch 1925 berichtigt.

Städtisches Krankenhaus. Tabelle I.

[312

Jahr	Angestellte Personen am Jahreschluss	Krankenbetten	Krankenbewegung				Verpflegte Personen	Verpflegungstage
			Zugang	Abgang		Bestand am Jahreschluss		
				durch Austritt	durch Tod			
1924	411	1 314	13 418	12 279	930	1 036	14 245	367 524
1925	466	1 273 <sup>1)</sup>	15 780	14 851	983	982	16 816	405 324
1926	472	1 514 <sup>2)</sup>	16 379	15 293	1 031	1 037	17 361	392 443

<sup>1)</sup> Minderung infolge Räumung der Bantzen 11 und 21 wegen Umbaus. <sup>2)</sup> Mehrung nach bedeutiger Erweiterung der beiden vorgenannten Krankenbantzen und des Operationshauses.

313]

**Städtisches Krankenhaus.**

Table II.

Jahr	Durchschnittlicher Tages-Krankenstand	Ver-pflegungsstage auf einen Kranken	Auf einen Kranken entfallen		Auf einen Verpflegungstag entfallen <sup>2)</sup>	
			reine Betriebskosten R. M.	Gesamt-kosten <sup>1)</sup> R. M.	reine Betriebskosten R. M.	Gesamt-kosten <sup>1)</sup> R. M.
1924/25	1 043	25,00	196,08	223,85	7,08	8,74
1925/26	1 113	22,00	140,17	159,53	6,00	6,93
1926/27	1 128	22,50	137,00	167,02	6,08	7,42

<sup>1)</sup> D. h. Kosten der Anstalt einschließlich des Aufwandes für Verzinsung und Tilgung, jedoch unter Ausschluß der durchlaufenden Posten und Ersahleistungen. <sup>2)</sup> Der Tagesverpflegsatz der allgemeinen Abteilung wurde ab 23. November 1923 auf 3,50 Goldmark für Einheimische und 4,00 Goldmark für Auswärtige festgesetzt. Im Jahre 1925/26 betrug er 4,00 R. M. für Einheimische und 5,00 R. M. für Auswärtige; ab 16. September 1926 wurde ersterer auf 5,00 R. M. und letzterer auf 6,00 R. M. erhöht.

314]

**Städtisches Krankenhaus.**

Table III.

Übersicht der behandelten Erkrankungen und deren Heilerfolge.<sup>1)</sup>

Namen der Erkrankungen	Bestand am 1. Jan. 1926		Zugang im Jahre 1926		Abgang								Bestand am 31. Dez. 1926			
	m.	w.	m.	w.	infolge Entlassung als			infolge Todes		zu-		m.	w.			
					genehen	gebessert	ungeh.	m.	w.	m.	w.					
<b>Jahr 1926</b>																
<b>I. Chirurg. Abteilung.</b>																
Wunden . . . . .	14	9	312	69	70	29	222	44	16	—	11	1	319	74	7	4
Quetschungen und Zerreißen	2	4	343	74	126	44	182	28	27	—	2	2	337	74	8	4
Brüche und Verrenkungen . .	18	9	383	106	41	26	269	69	37	—	23	13	370	108	31	7
Verbrennungen u. Erfrierungen	1	2	33	7	3	1	26	6	1	—	4	—	34	7	—	2
Akute Entzündungen . . . . .	16	11	355	181	91	64	219	106	23	3	20	12	353	185	18	7
Chronische Entzündungen . .	21	21	242	128	60	54	147	71	30	3	15	6	252	134	11	15
Geschwülste (Tumoren) . . . .	2	5	74	44	18	13	46	21	6	6	2	7	72	47	4	2
Kopf und Hals . . . . .	5	5	89	145	26	86	41	54	17	2	6	3	90	145	4	5
Brusthöhle . . . . .	—	—	16	7	2	1	7	4	2	—	3	2	14	7	2	—
Unterleibsorgane (Abdominalorgane) . . . . .	30	19	844	561	419	334	305	148	32	13	99	65	855	560	19	20
Harn- und Geschlechtsorgane .	5	—	118	108	45	23	59	65	3	3	9	11	116	102	7	6
Schwangerschaft, Geburt, Kindbettfieber . . . . .	—	—	—	4	—	3	—	1	—	—	—	—	—	4	—	—
Verschiedenes . . . . .	3	1	100	54	45	29	37	20	8	3	5	2	95	54	8	1
Abteilung I zusammen	117	86	2 909	1 488	946	707	1560	637	202	33	199	124	2907	1501	119	73
Summe der im Jahre 1926 Verpflegten . . . . .													4 600			

<sup>1)</sup> Personen mit mehreren Erkrankungen sind nur einmal gezählt, und zwar nach dem Ergebnis der Hauptdiagnose.

Noch: Städtisches Krankenhaus. Tabelle III.

Noch: 314]

Namen der Erkrankungen	Bestand am 1. Jan. 1926		Zugang im Jahre 1926		Abgang										Bestand am 31. Dez. 1926			
	m.	w.	m.	w.	infolge Entlassung als				infolge Todes		zusammen		m.	w.				
					genesen	gebessert	ungeh.	m.	w.	m.	w.							
<b>II. Medizin. Abteilung</b>																		
Entwicklungskrankheiten . . . . .	3	8	10	11	1	—	5	3	1	3	3	7	10	13	3	6		
Infektions- u. parasitäre Krank- heiten . . . . .	49	74	531	402	149	134	249	163	53	37	79	60	530	394	52	82		
Allgemein-Erkrankungen . . . . .	6	14	133	202	42	80	69	99	7	8	12	18	130	205	7	11.		
Bergiftungen . . . . .	2	2	47	62	38	47	7	13	—	—	4	2	49	62	—	2		
Krankheiten des Nervensystems	25	32	343	209	125	62	184	122	18	14	18	23	345	221	23	20		
Krankheiten d. Kreislauforgane	40	21	310	268	51	19	212	149	13	14	54	57	330	239	20	50		
Krankheiten d. Atmungsorgane	49	28	587	473	263	163	269	248	27	12	33	36	592	459	44	42		
Krankheiten der Verdauungs- organe . . . . .	40	34	906	690	420	311	418	316	41	20	31	35	910	682	36	42		
Krankheiten der Harn- und Ge- schlechtsorgane . . . . .	11	18	162	296	46	104	81	155	10	8	25	23	162	290	11	24		
Krankheiten der Bewegungs- organe . . . . .	28	32	376	263	216	96	152	146	10	15	1	8	379	265	25	30		
Hautkrankheiten . . . . .	4	1	13	18	10	11	7	8	—	—	—	—	17	19	—	—		
Krankheiten der Ohren und der Augen . . . . .	—	2	8	10	2	4	6	7	—	—	—	—	8	11	—	1		
Anderer Erkrankungen und un- bestimmte Diagnosen . . . . .	4	—	519	57	310	35	151	14	47	1	8	2	516	52	7	5		
<b>Abteilung II zusammen</b>	<b>261</b>	<b>266</b>	<b>3945</b>	<b>2961</b>	<b>1673</b>	<b>1066</b>	<b>1810</b>	<b>1443</b>	<b>227</b>	<b>132</b>	<b>268</b>	<b>271</b>	<b>3978</b>	<b>2912</b>	<b>228</b>	<b>315</b>		
Summe der im Jahre 1926 Verpflegten . . . . .																		7433
<b>IIIa. Abteilung für Ge- schlechtskrankheiten . . . . .</b>	<b>14</b>	<b>60</b>	<b>242</b>	<b>478</b>	<b>125</b>	<b>369</b>	<b>49</b>	<b>16</b>	<b>57</b>	<b>76</b>	<b>—</b>	<b>—</b>	<b>231</b>	<b>461</b>	<b>25</b>	<b>77</b>		
Summe der im Jahre 1926 Verpflegten . . . . .																		794
<b>IIIb. Abteilung für Hautkrankheiten . . . . .</b>	<b>19</b>	<b>9</b>	<b>686</b>	<b>239</b>	<b>565</b>	<b>148</b>	<b>93</b>	<b>74</b>	<b>24</b>	<b>12</b>	<b>1</b>	<b>1</b>	<b>683</b>	<b>235</b>	<b>22</b>	<b>13</b>		
Summe der im Jahre 1926 Verpflegten . . . . .																		953
<b>IV. Abteilung für Gei- stes- u. Nervenkrankh. . . . .</b>	<b>51</b>	<b>37</b>	<b>1467</b>	<b>665</b>	<b>517</b>	<b>170</b>	<b>596</b>	<b>199</b>	<b>286</b>	<b>230</b>	<b>63</b>	<b>58</b>	<b>1462</b>	<b>657</b>	<b>56</b>	<b>45</b>		
Summe der im Jahre 1926 Verpflegten . . . . .																		2220
<b>V. Gynäkologische Ab- teilung<sup>2)</sup> . . . . .</b>	<b>—</b>	<b>62</b>	<b>—</b>	<b>1299</b>	<b>—</b>	<b>920</b>	<b>—</b>	<b>273</b>	<b>—</b>	<b>58</b>	<b>—</b>	<b>46</b>	<b>—</b>	<b>1297</b>	<b>—</b>	<b>64</b>		
Summe der im Jahre 1926 Verpflegten . . . . .																		1361
<b>Abteilung I—V zusammen</b>	<b>462</b>	<b>520</b>	<b>9249</b>	<b>7130</b>	<b>3826</b>	<b>3380</b>	<b>4108</b>	<b>2642</b>	<b>796</b>	<b>541</b>	<b>531</b>	<b>500</b>	<b>9261</b>	<b>7063</b>	<b>450</b>	<b>587</b>		
Insgesamt																		16324
Gesamtsumme der 1926 in der Anstalt Verpflegten . . . . .																		1037
Jahr 1925																		17361
																		15834
																		982
																		16816

<sup>1)</sup> Personen mit mehreren Erkrankungen sind nur einmal gezählt, und zwar nach dem Ergebnis der Hauptdiagnose. <sup>2)</sup> Die gynäkologische Abteilung wurde am 9. September 1923 errichtet.

**Tätigkeit der Fürsorgeschwestern im Städt. Krankenhaus.**

Tabelle I.

Berichtsmonat	Stand der Pflinglinge					
	Stand bei Monatsbeginn (Jahresbeginn)	Zugänge im Berichtsmonat	Abgänge im Berichtsmonat	Mehr- zugänge (+) oder Mehr- abgänge (-)	Stand am Monats- schluß (Jahres- schluß)	Gesamtzahl der im Monat (Jahr) unter Fürsorge gestandenen Pflinglinge
<b>Jahr 1926</b>						
Januar . . .	87	54	35	+19	106	141
Februar . . .	106	52	65	-13	93	158
März . . .	93	70	64	+6	99	163
April . . .	99	46	56	-10	89	145
Mai . . .	89	51	51	-	89	140
Juni . . .	89	41	48	-7	82	130
Juli . . .	82	67	60	+7	89	149
August . . .	89	40	41	-1	88	129
September . . .	88	44	34	+10	98	132
Oktober . . .	98	60	50	+10	108	158
November . . .	108	81	50	+31	139	189
Dezember . . .	139	80	61	+19	158	219
Zusammen	87	686	615	+71	158	773

**Tätigkeit der Fürsorgeschwestern im Städt. Krankenhaus.**

Tabelle II.

Monat	Von den neu zugegangenen Pflinglingen waren													
	männlich				weiblich				nach dem Berufe					
	ledig	verheiratet	verwitwet, geschieden, getrennt lebend	Zusammen	ledig	verheiratet	verwitwet, geschieden, getrennt lebend	Zusammen	Beamte, Kaufleute, Angestellte	Gelehrte Arbeiter und Arbeiterinnen	Ungelernte Arbeiter und Arbeiterinnen	sonstige Berufsangehörige	Sozialrentner, Kleinrentner, Pensionisten	Berufslose
<b>Jahr 1926</b>														
Januar . . .	13	3	5	21	19	5	9	33	3	13	32	2	1	3
Februar . . .	15	4	2	21	15	7	9	31	3	13	20	5	-	11
März . . .	13	4	8	25	25	8	12	45	9	15	33	-	2	11
April . . .	9	4	5	18	16	6	6	28	1	10	26	-	2	7
Mai . . .	11	3	2	16	26	6	3	35	4	4	37	-	2	4
Juni . . .	7	4	4	15	12	4	10	26	2	14	16	1	2	6
Juli . . .	19	9	3	31	26	7	3	36	6	16	33	6	1	5
August . . .	10	4	4	18	14	4	4	22	1	12	20	2	1	4
September . . .	9	1	3	13	20	2	9	31	1	7	27	-	3	6
Oktober . . .	12	5	4	21	25	8	6	39	1	16	31	2	1	9
November . . .	17	7	6	30	33	5	13	51	6	16	38	2	3	16
Dezember . . .	22	8	10	40	27	7	6	40	4	22	43	3	1	7
Zusammen	157	56	56	269	258	69	90	417	41	158	356	23	19	89

**Tätigkeit der Fürsorgeschwestern im städt. Krankenhaus.**

[317]

Tabelle III.

Monat	Die Fürsorgeschwestern wurde im Berichtsmonat in Anspruch genommen							
	zur Abholung von Renten, Krankengeld oder Unterstütungen	zur Arbeitsvermittlung	zur Vertretung der Kranken gegenüber Behörden u. Versicherungsträgern	zu sonstigen wirtschaftlichen oder häuslichen Angelegenheiten	zur Überweisung an andere Stellen und Unter	zu schriftlichen Arbeiten	in sonstiger Weise	insgesamt
	. . . . mal							
<b>Jahr 1926</b>								
Januar . . .	16	2	17	59	8	11	35	148
Februar . . .	7	2	17	73	14	15	32	160
März . . .	11	10	12	107	6	26	57	229
April . . .	13	7	20	90	2	10	15	157
Mai . . .	10	12	34	91	4	14	34	199
Juni . . .	8	6	23	64	3	12	17	133
Juli . . .	13	9	40	137	10	15	28	252
August . . .	11	—	14	77	8	9	13	132
September . . .	9	4	57	87	5	17	15	194
Oktober . . .	22	6	58	202	1	27	8	324
November . . .	20	3	57	167	13	45	23	328
Dezember . . .	18	5	63	226	5	28	24	369
<b>Zusammen 1926</b>	<b>158</b>	<b>66</b>	<b>412</b>	<b>1380</b>	<b>79</b>	<b>229</b>	<b>301</b>	<b>2625</b>

**Knopfsches Kinderhospital.**

[318]

Jahr	Zugang	Abgang			Bestand am Jahreschlusse
		durch Austritt	durch Tod	überhaupt	
1924	984 <sup>1)</sup>	856	150	1006	96 <sup>1)</sup>
1925	1114	933	166	1099	111
1926	1062	937	132	1069	104

<sup>1)</sup> Gegeüber den Angaben im Statistischen Jahrbuch für 1924 berichtigt.

**Maximilians-Heilungsanstalt für arme Augenkranken.**

[319]

Jahr	In der Anstalt verpflegte Patienten	Darunter								Verpflegungslage	Von den Behandelten wurden			Betreiber des Ambulatoriums
		unentgeltlich oder ermäßig verpflegt und behandelt	Ertzangehörige	nachstehenden Geschlechts	im Alter von				geheilt		gebessert	nicht gebessert <sup>1)</sup>		
					bis 10	11—20	21—40	41—60					61 u. mehr	
					Jahren									
1924	292	57	177	149	60	38	74	38	82	7538	228	57	7	994
1925	355	78	230	165	61	62	75	48	109	6479	293	54	8	816
1926	350	113	211	170	52	70	61	66	101	7288	280	48	22	802

<sup>1)</sup> D. h. gestorben oder ungeheilt entlassen oder auf das nächste Jahr übernommen.

320]

**Heilstätte Engelthal. 1)**

Jahr	Kranke			Verpflegungs-tage	Kranken-betten	Lungenbefund der Entlassenen 2)		
	aus dem Vorjahr übernommen	neu auf-genommen	insgesamt verpflegt			sehr ge-bessert und gebessert	unver-ändert	ver-schlechtert
1924	55	511	566	32 331	112	351	75	17
1925	103	551	654	37 651	112	433	97	20
1926	85	487	572	36 932	112	347	132	11

1) Die Heilstätte für Lungenkranke bei Engelthal, begründet und unterhalten durch den „Heilstättenverein Nürnberg“, wurde am 30. Dezember 1899 dem Betrieb übergeben. Sie ist für minder-bemittelte männliche Lungenkranke bestimmt. Am 1. Januar 1914 ging die Heilstätte in den Besitz der Stadt Nürnberg über. 2) Ausschließlich der vorzeitig Entlassenen.

321]

**Auskunfts- und Fürsorgestelle für Lungenkranke. 1)**

Jahr.	Sprech-stunden-tage	Durchschnittl. Besuchszahl an 1 Sprechtag	Zahl der Untersuchungen						In Fürsorge standen		Wohnungs-bezüge der Fürsorge-empfänger	
			Erst-Untersuchungen						ins-gesamt	Einzel-personen		Familien
			Män-ner	Frauen	Kinder	zu-sam-men	Wiederholungs-untersuch.	ins-gesamt				
1924/25 <sup>2)</sup>	301	50	2 091	2 096	1 215	5 402	9 563	14 965 <sup>3)</sup>	5 017	4 826	11 313	
1925/26 <sup>2)</sup>	311	46	1 990	2 020	1 229	5 239	8 977	14 216 <sup>3)</sup>	4 826	4 569	11 347	
1926 <sup>2)</sup>	303	48	1 879	1 985	1 294	5 158	9 374	14 532 <sup>3)</sup>	7 365	6 475	12 172	

1) Endterstraße 18. 2) Rechnungsjahr vom 1. April mit 31. März. 3) Kalenderjahr. In den Zahlen für 1926 sind die im Vorjahr 1925/26 gemachten Angaben für die Monate Januar bis März 1926 mitenthalten. 4) 3170 Sputum-Untersuchungen; täglich 25—40 Röntgen-Durchleuchtungen; 70 Röntgen-Aufnahmen; 5008 ärztliche Begutachtungen; 588 an strupulöse Kinder abgegebene Solebäder (im Sebastianspital). 5) 3002 Sputum-Untersuchungen, davon 287 pos.; täglich 35—45 Röntgen-Durchleuchtungen; 664 Röntgen-Aufnahmen; 7519 ärztliche Begutachtungen; 532 Solebäder an 51 Kinder. 6) 4068 Sputum-Untersuchungen, davon 316 pos.; täglich 30—40 Röntgen-Durchleuchtungen; 891 Röntgen-Aufnahmen; 8255 ärztliche Begutachtungen; 389 Solebäder an 30 Kinder.

322]

**Kinderheim „Frida-Schramm-Stiftung“ Kückersdorf**

des Vereins zur Bekämpfung der Tuberkulose, Nürnberg, e. V. 1)

Jahr	Zahl der ver-pflegt. Kinder			Zahl der Verpflegungstage			Aufenthalts-dauer in Tagen		Gewichts-zunahme			Erfolg				
	Knaben	Mädchen	zusammen	von Knaben	von Mädchen	zusammen	durchschnittliche	längste	bei Kin-dern	durchschnittlich kg	höchste kg	sehr gut	gut	mäßig	un-gebesert	vorzeitig ausgez. od. entlassen
1924	159	175	334	8 101	8 496	16 597	50	—	272	2,521	7,8	.	.	.	.	.
1925/26	159	186	345	7 772	9 014	16 786	48	110	286	2,909	8,5	34	188	59	—	14
1926/27	138 <sup>2)</sup>	190 <sup>2)</sup>	328 <sup>2)</sup>	6 902	9 119	16 021	54,5	110	291	3,433	6,7	15	239	29	—	15

1) Vom 23. Dezember 1926 mit 9. Januar 1927 war der Betrieb geschlossen. 2) Darunter 20 Übergänge aus dem Vorjahre. 3) Darunter 30 Übergänge aus dem Vorjahre. 4) Darunter 287 Nürnberger Kinder. Für 1925/26 sowohl als auch für 1926/27 handelt es sich um die Zeit vom 1. April bis 31. März.

**Walderholungsheim „Arida-Schramm-Stiftung“ Rückersdorf**

[323

Abteilung für Männer  
des Vereins zur Bekämpfung der Tuberkulose, Nürnberg, e. G.

Zeit (Tagesbetrieb)	Pfleglinge			Verpflegungstage	Aufenthaltsdauer in Tagen		Gewichtszunahme			Erfolg			Kostenträger		
	aus Nürnberg	sonstige	insgesamt		durchschnittliche	längste	bei Männern	durchschnittliche Lage kg	höchste kg	Gesundheit, arbeitsfähig	Gesundheit, beschwerft arbeitsfähig	Ungehehert, nicht arbeitsfähig	ab. Ber. mit Mittelf. Kranken	Insassen	Wohlfahrtsamt Nürnberg
1925 (2. VI. mit 17. X.)	87	2	89	4097	46	70	81	3,507	12,0	76	10	3	81	7	1
1926 (3. V. mit 16. X.)	91	4	95	3541	37	55	90	3,153	8,0	85	10	—	92	2	1

**Beratungsstelle für Geschlechtskranke  
der Landesversicherungsanstalt Mittelfranken in Nürnberg.**

[324

Tabelle I.

Jahr	Zahl der Geschlechtskranken, die unter Beobachtung der Beratungsstelle standen, und zwar			Abgänge während des Berichtsjahres						Am Schluß des Berichtsjahres standen unter Beobachtung
	übergänge aus früheren Jahren	Neuzugänge	insgesamt	durch				zusammen		
				Wegzug und Überweisung an andere Stellen	eigene Weidung der Beobachtung seitens der Kranken	Tod	Gefundung oder aus sonstigen Gründen			
1924	238	628	866	—	5	1	643	649	217	
1925	217	644	861	1	11	1	662	675 <sup>1)</sup>	186	
1926	186	661	847	1	1	2	566	570	277	

<sup>1)</sup> Berichtigt.

**Beratungsstelle für Geschlechtskranke  
der Landesversicherungsanstalt Mittelfranken in Nürnberg.**

[325

Tabelle II

Jahr	Von den bei der Beratungsstelle im Berichtsjahr zugegangenen Geschlechtskranken litten an											
	Syphilis			Tripper			Syphilis und Tripper			anderen Geschlechtskrankheiten		
	Männer	Frauen	Kinder	Männer	Frauen	Kinder	Männer	Frauen	Kinder	Männer	Frauen	Kinder
1924	180	181	10	133	70	5	17	32	—	—	—	—
1925	166	146	8	183	83	5	19	34	—	—	—	—
1926	173	117	9	190	122	16	13	20	1	—	—	—

Poliklinik für Haut- und Harnkranke.<sup>1)</sup>

Monat	1925				1926			
	Sprech- stunden- zahl	Besuch			Sprech- stunden- zahl	Besuch		
		von Männern	von Frauen	zu- sammen		von Männern	von Frauen	zu- sammen
Januar . . .	16	160	146	306	15	240	140	380
Februar . . .	16	149	121	270	16	202	190	392
März . . .	17	166	181	347	18	139	172	311
April . . .	16	156	149	305	15	177	140	317
Mai . . .	15	131	119	250	17	226	145	371
Juni . . .	16	113	110	223	17	169	135	304
Juli . . .	18	111	95	206	18	140	166	306
August . . .	18	86	102	188	17	119	110	229
September . .	18	93	103	196	17	106	130	236
Oktober . . .	18	98	82	180	17	157	141	298
November . . .	17	94	111	205	16	123	154	277
Dezember . . .	15	188	150	338	16	119	140	259
Zusammen	200	1 545	1 469	3 014	199	1 917	1 763	3 680

<sup>1)</sup> Paniersplatz 35/I.

## Fürsorgestelle für Alkoholkranke.

Zeit	Zur Betreuung angemeldete Personen			Wegen Trunkenheit durch die Polizei festgenommene Personen		
	männlich	weiblich	zusammen	männlich	weiblich	zusammen
<b>Jahr 1926</b>						
Januar . . .	36	1	37	198	1	199
Februar . . .	41	1	42	207	5	212
März . . .	45	1	46	183	4	187
April . . .	32	3	35	157	2	159
Mai . . .	41	1	42	129	4	133
Juni . . .	40	1	41	126	4	130
Juli . . .	50	5	55	176	6	182
August . . .	40	2	42	148	11	159
September . .	51	—	51	149	8	157
Oktober . . .	35	2	37	136	3	139
November . . .	54	2	56	149	7	156
Dezember . . .	38	1	39	160	2	162
Zusammen 1926	503	20	523	1 918	57	1 975
1925	463	23	486	2 003	63	2 066



**Beratungsstelle für krüppelhafte Kinder.**

[328

Jahr	Pfleglinge	Die Pfleglinge nach Art der Verkrüppelung					Es bedurften			
		Eigentliche Deformitäten	Krankheiten des Nervensystems	Konstitutionelle Krankheiten		Verkrüppelung durch äußere Einflüsse	ärztlicher Fürsorge	orthopädischen Kurens	orthopädischer Apparate	der Bedürfnis-fürsorge
				Rachitis	Tuberkulose					
1924	860	542	97	128	48	45	860	.	.	.
1925	1 144	793	122	126	52	51	395	473	233	43
1926	1 864	1 490	117	116	63	78	605	957	253	49

**Krüppelheim Nürnberg.**

[329

Jahr	Pfleglinge		Die Pfleglinge nach Art der Verkrüppelung					Wohnung			Vorge-nommene Operationen	Ange-fertigte ortho-pädische Appa-rate	
			Eigentliche Deformitäten	Krankheiten des Nervensystems	Konstitutionelle Krankheiten		Verkrüppelung durch äußere Einflüsse	Mutterstranfen	Oberstranfen	Oberplatz			übrig. Bayern
					Rachitis	Tuberkulose							
1924	61	64	49	20	38	18	—	109	5	6	5	92	70
1925	54	64	51	20	30	17	—	89	19	10	—	83	26
1926	41	72	64	27	15	7	—	95	9	9	—	84	27

**Feststellungen der Schulärzte. Tabelle I. (Untersuchungsergebnisse.)**

[330

Vortrag	In der Volkshauptschule								In städt. Mittelschulen, den Vorschulen, den höh. Mädchenschulen und in Privatschulen.					
	bei Knaben				bei Mädchen				insgesamt	Mädchen				
	in den			zusammen	in den			zusammen		bei den			zusammen	
	1. Klassen	4. Klassen	8. Klassen		1. Klassen	4. Klassen	8. Klassen			1. Säge-gängen	4. Säge-gängen	8. Säge-gängen		
	1.	4.	8.	zusammen	1.	4.	8.	zusammen	insgesamt	1.	4.	8.	zusammen	
<b>Schuljahr 1925/26<sup>1)</sup></b>														
Überwachungsschüler	588	448	694	1 730	541	472	974	1 987	3 717	36	69	—	105	
Mitteilungen an Eltern	574	447	779	1 800	560	534	1 006	2 100	3 900	35	89	—	124	
Zahl der Kinder mit Störungen nur der Seh- und Hörphäre mit sonst. Erkrankungen irgendwelcher Art ohne jede Erkrankung	146	108	212	466	159	110	206	475	941	10	40	—	50	
	1 410	964	1 798	4 172	1 218	1 005	2 197	4 420	8 592	56	173	—	229	
	279	244	468	991	267	233	408	908	1 899	23	68	—	91	
<b>Größe</b>														
bis 100 cm einschl.	3	—	—	3	12	—	—	12	15	—	—	—	—	
über 100—110 cm	368	5	—	373	332	38	—	370	743	3	—	—	3	
" 110—120 "	1115	124	—	1 239	1 023	281	—	1 304	2 548	49	8	—	57	
" 120—130 "	298	732	37	1 067	230	690	16	936	2 003	28	89	—	117	
" 130—140 "	4	376	567	947	7	284	424	715	1 662	1	112	—	113	
" 140—150 "	—	20	1 220	1 240	—	10	1 313	1 323	2 563	—	13	—	13	
" 150—160 "	—	—	596	596	—	1	992	993	1 539	—	2	—	2	
" 160 cm	—	—	—	—	—	—	—	—	—	—	—	—	—	

<sup>1)</sup> Es waren 13 Schulärzte vorhanden bei 35 954 unter schulärztlicher Aufsicht stehenden Kindern. Vorgenommen wurden 11 781 Reihenuntersuchungen, 5616 Untersuchungen von Überwachungskindern.

XIII. Soziale Fürsorge und Gesundheitswesen.

Nach: 330]

Nach: Feststellungen der Schulärzte. Tabelle I (Untersuchungsergebnisse).

Vortrag	In der Volkshauptschule										In öffentl. Mittelschulen, den Vorschulen, den höh. Mädchenschulen und in Privatschulen													
	bei Knaben					bei Mädchen					insgesamt	Mädchen												
	in den			zusammen	in den			zusammen	1. Jahre gänger	bei den			zusammen											
	1. Klassen	4. Klassen	8. Klassen		1. Klassen	4. Klassen	8. Klassen			4. Jahre gänger		8. Jahre gänger												
<b>Brustumfang</b>																								
bis 50 cm einschl.	11	—	—	11	30	—	—	30	41	3	—	—	—	3	—	—	—	—	—	—	—	—	—	3
über 50—55 cm	366	20	2	388	702	95	3	800	1 188	43	19	—	—	62	—	—	—	—	—	—	—	—	—	62
„ 55—60 „	1 216	448	22	1 686	823	713	67	1 603	3 289	39	146	—	—	185	—	—	—	—	—	—	—	—	—	185
„ 60—65 „	229	681	458	1 368	80	474	500	1 054	2 422	4	87	—	—	91	—	—	—	—	—	—	—	—	—	91
„ 65—70 „	9	159	1 116	1 284	7	59	924	990	2 274	—	22	—	—	22	—	—	—	—	—	—	—	—	—	22
„ 70—75 „	—	4	647	651	—	5	777	782	1 433	—	2	—	—	2	—	—	—	—	—	—	—	—	—	2
„ 75—80 „	—	1	216	217	—	—	532	532	749	—	—	—	—	—	—	—	—	—	—	—	—	—	—	—
„ 80 cm	—	—	—	—	—	—	—	—	—	—	—	—	—	—	—	—	—	—	—	—	—	—	—	—
<b>Ernährungs- zustand</b>																								
Benötigung 1	491	289	796	1 576	560	434	1 394	2 388	3 964	60	165	—	—	225	—	—	—	—	—	—	—	—	—	225
„ 2	1 087	801	1 410	3 298	920	745	1 264	2 929	6 227	26	106	—	—	182	—	—	—	—	—	—	—	—	—	182
„ 3	257	223	261	741	164	168	146	478	1 219	1	10	—	—	11	—	—	—	—	—	—	—	—	—	11
<b>Straffheit der Haut</b>																								
Benötigung 1	596	422	430	1 448	633	529	704	1 866	3 314	67	194	—	—	261	—	—	—	—	—	—	—	—	—	261
„ 2	1 062	790	536	2 388	904	720	458	2 082	4 470	20	83	—	—	103	—	—	—	—	—	—	—	—	—	103
„ 3	172	102	43	317	106	96	14	216	533	—	4	—	—	4	—	—	—	—	—	—	—	—	—	4
<b>Blutfülle der Schleimhäute</b>																								
Benötigung 1	792	455	1 024	2 271	736	532	1 429	2 697	4 968	84	202	—	—	286	—	—	—	—	—	—	—	—	—	286
„ 2	979	753	1 371	3 103	840	708	1 303	2 851	5 954	3	73	—	—	76	—	—	—	—	—	—	—	—	—	76
„ 3	64	106	72	242	67	107	70	244	486	—	6	—	—	6	—	—	—	—	—	—	—	—	—	6
<b>Durchblutung der Körperhaut</b>																								
Benötigung 1	692	366	846	1 904	581	405	1 116	2 102	4 006	55	150	—	—	205	—	—	—	—	—	—	—	—	—	205
„ 2	989	802	1 318	3 109	880	761	1 461	3 102	6 211	32	118	—	—	150	—	—	—	—	—	—	—	—	—	150
„ 3	154	146	303	603	183	181	225	589	1 192	—	13	—	—	13	—	—	—	—	—	—	—	—	—	13
<b>Zähne</b>																								
I = sehr gut	415	335	937	1 687	318	323	1 098	1 739	3 426	30	101	—	—	181	—	—	—	—	—	—	—	—	—	181
II = befriedigend	1 125	805	1 325	3 255	1 069	817	1 471	3 357	6 612	56	165	—	—	221	—	—	—	—	—	—	—	—	—	221
III = schlecht	285	165	137	587	242	200	157	599	1 186	2	15	—	—	17	—	—	—	—	—	—	—	—	—	17
<b>Augen</b>																								
Norm. (%) a. beid. Aug.	1 054	871	1 591	3 516	891	850	1 652	3 393	6 909	63	192	—	—	255	—	—	—	—	—	—	—	—	—	255
„ auf einem Auge	264	191	387	842	246	193	492	931	1 773	8	47	—	—	55	—	—	—	—	—	—	—	—	—	55
Anorm. a. b. Aug. u. zwar																								
auf d. bess. Auge $\frac{3,5}{6}$ — $\frac{5}{6}$	295	157	279	731	283	173	384	840	1 571	12	21	—	—	33	—	—	—	—	—	—	—	—	—	33
auf d. bess. Auge $\frac{2,5}{6}$ — $\frac{3}{6}$	75	38	90	203	57	55	120	232	435	3	10	—	—	13	—	—	—	—	—	—	—	—	—	13
auf d. bess. Auge 0 — $\frac{2}{6}$	59	41	111	211	69	52	143	264	475	3	9	—	—	12	—	—	—	—	—	—	—	—	—	12
<b>Ohren</b>																								
Norm. a. beid. Ohr. (6m)	1 743	1 245	2 369	5 357	1 531	1 301	2 705	5 537	10 894	79	260	—	—	339	—	—	—	—	—	—	—	—	—	339
„ „ einem Ohr	17	28	55	100	18	15	51	84	184	8	13	—	—	21	—	—	—	—	—	—	—	—	—	21
Anorm. a. b. Ohr. u. zwar																								
auf d. bess. Ohr 3,5-5 m	8	9	15	32	2	5	8	15	47	2	—	—	—	2	—	—	—	—	—	—	—	—	—	2
auf d. bess. Ohr 2,5-3 „	2	3	5	10	6	—	2	8	18	—	—	—	—	—	—	—	—	—	—	—	—	—	—	—
auf d. bess. Ohr 0-2 „	8	5	9	22	14	2	16	32	54	—	2	—	—	2	—	—	—	—	—	—	—	—	—	2

**Feststellungen der Schulärzte. Tabelle II (Größe der Schulkinder).**

[331]

Alter der untersuchten Kinder	Größe im Schuljahre 1925/26 bei den					
	Knaben		Mädchen		Mädchen	
	der Volkshauptschulen				der städt. Mittelschulen	
	Durchschnitt m	Grenzfälle m	Durchschnitt m	Grenzfälle m	Durchschnitt m	Grenzfälle m
6 Jahre	1,12	1,05—1,22	1,11	1,03—1,28	—	—
6 <sup>1/2</sup> "	1,14	0,99—1,37	1,13	0,95—1,32	1,17	1,09—1,23
7 "	1,16	1,00—1,34	1,15	0,97—1,31	1,19	1,13—1,26
9 Jahre	1,27	1,11—1,43	1,26	1,10—1,41	1,29	1,16—1,39
9 <sup>1/2</sup> "	1,27	1,04—1,45	1,27	1,10—1,48	1,30	1,16—1,41
10 "	1,29	1,07—1,44	1,28	1,02—1,47	1,34	1,20—1,51
13 Jahre	1,44	1,28—1,70	1,47	1,23—1,66	.	.
13 <sup>1/2</sup> "	1,46	1,32—1,70	1,48	1,25—1,70	.	.
14 "	1,47	1,25—1,71	1,49	1,24—1,69	.	.

**Feststellungen der Schulärzte. Tabelle III (Gewicht der Schulkinder).**

[332]

Alter der untersuchten Kinder	Gewicht im Schuljahre 1925/26 bei den					
	Knaben		Mädchen		Mädchen	
	der Volkshauptschulen				der städt. Mittelschulen	
	Durchschnitt kg	Grenzfälle kg	Durchschnitt kg	Grenzfälle kg	Durchschnitt kg	Grenzfälle kg
6 Jahre	19,520	15,6—23,0	19,639	15,5—34,3	—	—
6 <sup>1/2</sup> "	20,111	14,5—28,8	19,524	14,4—32,0	21,891	18,7—25,0
7 "	20,840	14,2—29,0	20,385	13,5—30,5	22,924	18,5—41,5
9 Jahre	25,174	16,8—34,4	24,891	19,3—34,7	26,121	19,8—32,1
9 <sup>1/2</sup> "	25,693	16,0—37,5	25,460	15,1—40,7	27,099	20,2—37,5
10 "	26,471	19,0—41,0	26,106	16,2—46,2	29,111	20,5—40,5
13 Jahre	35,897	23,5—72,0	33,801	22,9—71,4	.	.
13 <sup>1/2</sup> "	36,693	20,8—71,0	39,601	22,1—75,0	.	.
14 "	37,605	23,9—80,5	40,461	22,9—82,5	.	.

**Tätigkeit der Schulzahnklinik.**

[333]

Jahr	Besuche von Kindern	Behandelte Kinder <sup>1)</sup>			Zahnärztliche Leistungen								
		männlich	weiblich	zusammen	Milchzähne		Bleibende Zähne		Wurzelsbehandlungen u. Füllungen	Zahnreinigungen und Zahnfleischentfernungen	Einlagen und sonstige Maßnahmen	Konfektionen	zusammen
					gefüllt	entfernt	gefüllt	entfernt					
1924 <sup>2)</sup>	13596	3065	4003	7068 <sup>3)</sup>	29	4860	4256	1340	1380	252	4609	3220	19946
1925	14233	3213	4246	7459 <sup>4)</sup>	159	4447	4341	1430	1294	235	5020	3205	20131
1926	16095	3668	4512	8180 <sup>5)</sup>	147	5129	4489	1917	1318	248	5959	3716	22923

<sup>1)</sup> Dasjelbe Kind ist auch bei mehrmaliger Behandlung nur einmal gezählt. <sup>2)</sup> Vom 22. April bis 30. April 1924 inkl. war die Klinik wegen Türmer- und Installationsarbeiten geschlossen. <sup>3)</sup> Darunter 98 männliche, 230 weibliche, zusammen 328 Übergänge aus dem Vorjahre. <sup>4)</sup> Darunter 106 männliche, 195 weibliche, zusammen 301 Übergänge aus dem Vorjahre. <sup>5)</sup> Darunter 124 männliche, 178 weibliche, zusammen 302 Übergänge aus dem Vorjahre.

334]

**Impfwesen.**

Jahr	Mit Erfolg geimpft		Ohne Erfolg geimpft	Mit Erfolg wiedergeimpft		Ohne Erfolg wiedergeimpft
	insgesamt	darunter von Privatärzten		insgesamt	darunter von Privatärzten	
1924	5 115	932	44	7 169	53	186
1925	5 301	1 078	59	6 868	70	312
1926	5 545	1 238	44	6 543	26	312

335]

**Untersuchungsanstalt.**

Gegenstand der Untersuchungen	Untersuchte Proben	Von den untersuchten Proben waren						Gutachtliche Äußerungen ohne vorgenommene Untersuchung
		durch die Untersuchungsanstalt entnommen		überfandt durch				
		bei der Nachschau in Verkaufsstellen	auf Grund einer Anzeige	Gerichte und Staatsanwaltschaft	den Stadtrat	sonstige Behörden	Private	
<b>Jahr 1926</b>								
Nahrungs- und Genussmittel.								
Fleisch und Fleischwaren	10	—	—	—	—	—	10	—
Wurstwaren	60	51	1	—	6	—	2	1
Fleisch- u. Wurstkonserven	6	3	—	—	3	—	—	—
Fleischbrüheratzmittel	—	—	—	—	—	—	—	—
Eier	596	564	32	—	—	—	—	2
Milch	10 353	9 864	34	—	448	—	7	514
Käse	68	44	11	2	—	2	9	10
Speisefette und Ole	795	163	40	9	—	—	583	26
Mehl, Brot und Teigwaren	94	28	23	—	41	1	1	16
Öse	1	1	—	—	—	—	—	—
Gewürze	48	38	9	—	—	—	1	7
Essig	75	75	—	—	—	—	—	2
Zucker und Zuckerwaren	47	33	13	1	—	—	—	13
Fruchtsäfte und Essenzen	3	2	—	—	—	—	1	—
Früchte und Frucht-dauerwaren	106	56	20	—	24	—	6	12
Honig	15	9	6	—	—	—	—	—
Branntwein und Liköre	11	—	5	—	3	1	2	13
Wasser	123	—	2	—	118	—	3	13
Mineralwasser	71	65	2	—	2	1	1	10
Bier	126	113	11	—	2	—	—	1
Wein	18	2	7	—	1	5	3	10
Kaffee, Tee usw.	1	1	—	—	—	—	—	—
Kakao und Schokolade	11	3	3	—	5	—	—	3
Gebrauchsgegenstände.								
Kochgeschirre	43	43	—	—	—	—	—	6
Metallgerätschaften	1	—	—	—	1	—	—	1
Farben	3	1	—	—	2	—	—	—
Spielwaren	22	22	—	—	—	—	—	1
Petroleum	—	—	—	—	—	—	—	—
Tapeten und Glanzpapiere	54	54	—	—	—	—	—	—
Sonstiges	53	14	4	1	28	6	—	524
<b>Verschiedene Untersuchungen.</b>								
Technische Begutachtungen und Untersuchungen	82	3	2	15	60	2	—	176
Äußerungen in eigener Angelegenheit	—	—	—	—	—	—	—	93
<b>Zusammen 1926</b>	<b>12 896</b>	<b>11 252</b>	<b>225</b>	<b>28</b>	<b>744</b>	<b>18</b>	<b>629</b>	<b>1 454</b>
1925	14 068	11 765	516	68	602	23	1 094	794
<b>Darunter beanstandete Proben</b>								
1926	628	492	115	8	6	3	4	—
1925	538	308	153	51	7	2	17	—

**Fleischbeschau.**

[336

Ergebnis	Beschau <sup>1)</sup> bei									
	Ochsen	Kühen	Stieren	Rindern	Kälbern	Schafen	Ziegen	Ferkeln	Schweinen	Pferden
<b>Jahr 1925</b>										
Minderwertig <sup>2)</sup>	132 <sup>28</sup> / <sub>4</sub>	1696 <sup>62</sup> / <sub>4</sub>	13 <sup>3</sup> / <sub>4</sub>	182 <sup>2</sup> / <sub>4</sub>	295 <sup>32</sup> / <sub>4</sub>	2712	33	3	780 <sup>87</sup> / <sub>4</sub>	1
Bedingt tauglich <sup>3)</sup>	14 <sup>3</sup> / <sub>4</sub>	19 <sup>10</sup> / <sub>4</sub>	4	8	<sup>6</sup> / <sub>4</sub>	—	—	1	123 <sup>27</sup> / <sub>4</sub>	—
Teilweise beanstandet <sup>4)</sup>	4133	6604	1137	2434	474	30654	47	2	4478	26
Gänzlich untauglich <sup>5)</sup>	5 <sup>2</sup> / <sub>4</sub>	57	—	28	38	77	4	2	29	12
<b>Jahr 1926</b>										
Minderwertig <sup>2)</sup>	185 <sup>122</sup> / <sub>4</sub>	1965 <sup>114</sup> / <sub>4</sub>	22 <sup>2</sup> / <sub>4</sub>	119 <sup>24</sup> / <sub>4</sub>	411 <sup>7</sup> / <sub>4</sub>	375	16 <sup>9</sup>	7	1433 <sup>48</sup> / <sub>4</sub>	—
Bedingt tauglich <sup>3)</sup>	7 <sup>2</sup> / <sub>4</sub>	5 <sup>10</sup> / <sub>4</sub>	2 <sup>1</sup> / <sub>4</sub>	4 <sup>2</sup> / <sub>4</sub>	—	—	—	—	68 <sup>2</sup> / <sub>4</sub>	—
Teilweise beanstandet <sup>4)</sup>	4865	6084	892	1575	396	14724	48	1	6245	44
Gänzlich untauglich <sup>5)</sup>	4 <sup>3</sup> / <sub>4</sub>	52 <sup>9</sup> / <sub>4</sub>	2	3	54	33	3 <sup>7</sup>	10	35 <sup>1</sup> / <sub>4</sub>	10

<sup>1)</sup> Die ganzen Zahlen in der Tabelle bedeuten „ganze Tiere“, die Brüche außerdem „Tierviertel“.  
<sup>2)</sup> Im Nahrungs- und Genuszwert erheblich herabgesetzt und daher der Fleischbank überwiesen.  
<sup>3)</sup> Nachdem das Fleisch im Fleischsterilisator gedämpft oder 21 Tage im Kühlraum gefühlt, auf der Freibank verkauft. <sup>4)</sup> Von diesen Tieren waren nur einzelne Teile als unbrauchbar zu vernichten, der übrige Tierkörper war vollkommen tauglich. <sup>5)</sup> Daher zur Tiermehlberbeitungsanstalt nach Fürth i. B. geleitet. Außer den hier aufgeführten Tieren wurden als „gänzlich untauglich“ befunden: an Mestelfleisch, Knochen, Fett- und Hautteilen von hier geschlachteten Tieren mit Pferdefleisch 1925: 6094,5 kg, 1926: 7033,5 kg, von den geschlachtete eingebrachten Tieren 1925: 1686,5 kg, 1926: 696,0 kg, vom Ausland eingeführte Fleischsendungen 1926: 5297,0 kg. <sup>6)</sup> Darunter 10 Kühen. <sup>7)</sup> Darunter 3 Kühen.

**Lebensmittelkontrolle.**

[337

Art der Kontrolltätigkeit	1925	1926
<b>1. Fleisch, Fleischwaren, Fische.</b>		
Kontrollen bei Metzgern, Wirten, Händlern usw. . . . .	7 851	7 669
Beanstandungen . . . . .	610	694
Strafanzeigen . . . . .	14	20
Untersuchungen d. aus d. Zollausland eingeführten Fleischwaren: Sendungen . . . . .	1 319	825
Darunter Schweineschinken . . . . . kg	1 793	1 157
Därme . . . . . "	35 947	27 040
Beanstandet wurden . . . . . kg Fleischwaren . . . . . "	—	—
" Därme . . . . . "	57	339
<b>2. Brot.</b>		
Kontrolle bei Bäckern und Brothändlern . . . . .	2 788	2 365
Beanstandungen . . . . .	312	336
Strafanzeigen . . . . .	—	3
<b>3. Milch.</b>		
a) Kontrollen.		
Kontrollen in Milchverkauf- u. Milchaufbewahrungsräumen, sowie Milchbahnhöfen, Stallungen und Milchuranstalten	6058	5 117
Kontrollen bei haushälterischen Milchhändlern auf der Straße . . . . .	137	89
b) Untersuchte Proben.		
Voruntersuchte Proben . . . . .	31 749	27 369
In der Untersuchungsanstalt chemisch untersuchte Proben . . . . .	9 273	8 492
Angestellte hygienische Untersuchungen . . . . .	1 921	1 861

Art der Kontrolltätigkeit	1925	1926
c) Beanstandungen		
bei den Kontrollen und Vorprüfungen	357	162
bei chemischen Untersuchungen	176	339
bei den hygienischen Untersuchungen	18	258
d) Strafanzeigen	49	150
e) Verwarnungen		
infolge Beanstandungen bei den Untersuchungen und bei den Kontrollen und Vorprüfungen	450	396
f) Polizeilicher Verweis mit Geschäfts- bzw. teilweisem Milch- entzug	—	—
Bezirksamtlicher Verweis	—	—
g) Rannentkontrollen.		
Zahl der geprüften Rannen	44 581	37 866
Zahl der beanstandeten Rannen	447	156
4. Bier.		
Kontrollen in Wirtschaften, Gasthöfen, Flaschenbier-Geschäften und -Handlungen und Siehbierhallen	1 545	1 193
Beanstandungen	340	150
Strafanzeigen	—	1

338]

**Desinfektionsanstalt.**

Jahr	Ausgeführte Desinfektionen	darunter in Wohnungen	Fälle, in welchen die Desinfektion erfolgte wegen									Gewicht der Tier- haare u. Vorsten Kg
			Scharlach	Diphtherie und Krupp	Kindbett- fieber	Typhus	Tuberkulose	Keuch- husten	Milchbrand	sonstiger Krankheiten und Ursachen	Von den übrigen Fällen betrafen Tierhaare- (und Vorsten-) Des- infektionen	
1924	5 534	1 495	285	179	20	16	451	—	—	2 697	923	117 718
1925	5 940	1 635	496	139	16	44	463	3	1	2 495	1 157	133 452
1926	5 509	1 353	355	75	24	32	488	7	2	2 330	1 231	117 333

339]

**Beerdigungen. 1)**

Jahr	Beerdigungen auf den Friedhöfen im Stadtbezirk, und zwar						Darunter von auswärts über- geführte Leichen		Außer- dem nach auswärts über- geführte Leichen	Davon nach Pop- penreuth 2)
	auf dem West- friedhof	auf dem Süd- friedhof	auf den andern städt. Fried- höfen 3)	auf den Fried- höfen der protest. Kirchen- verwal- tungen 4)	auf den israeli- tischen Fried- höfen	ins- gesamt 5)	Ge- samt- zahl	davon ausgeinge- pfarrteu Land- gemeinden		
									Ge- samt- zahl	davon ausgeinge- pfarrteu Land- gemeinden
1924	1 322	1 493	81	935	87	3 918	85	37	117	—
1925	1 156	1 321	89	1 008	104	3 678	59	21	151	—
1926	1 135	1 391	61	935	106	3 628	72	19	182	—

1) Einschließlich der Begräbnisse von totegeborenen Kindern. 2) In Höfen, Großreuth b. Schweinau und Ziegelstein. 3) In St. Johannis, St. Rochus, Wöhrd, St. Peter, St. Leonhard, Mägeldorf und St. Jobst. Das Beerdigungsrecht auf dem Friedhofe zu Mägeldorf haben auch die Einwohner von Bergabelshof, Unter- und Oberbürg, Laufamholz, Hammer und Malmzbach anzuzurechnen, während den Einwohnern von Herrnhütte und Ziegelstein dieses Recht bezüglich des Friedhofes in St. Jobst zusteht. 4) Der Militärfriedhof ist für Beerdigungen geschlossen. Nicht eingeschlossen sind auch die Beerdigungen von Einwohnern der Vororte Röttenbach b. Schw., Eibach, Reichelsdorf, Mühlhof- Krottenbach, Lohse, Almoshof, Schnepfenreuth und Buch. 5) Der Friedhof zu Poppenreuth liegt im Gebiet der Stadtgemeinde Firth. Die Einwohner der Vororte Schmiegling, Doos und Wegendorf kommen auf diesem Friedhofe dann zur Bestattung, wenn der Bestiz eines Familiengraves nach- gewiesen ist.

## Nürnbergger Feuerbestattungsanlage.

[340]

Jahr.	Eingeäscherte Leichen			Von den eingeäscherten Leichen kamen aus				Dem Bekenntnis nach waren			
	m.	w.	zu- sam- men	Nürnberg	Mittel- franten (ohne Nürnberg)	dem sonstigen Bayern ohne Mittelfr.)	außer- bayerisch. Orten	Prote- stanten	Katho- litzen	Straf- liten	Sonstige
1924	213	160	373 <sup>1)</sup>	319	49	2	3	242	88	23	20
1925	215	206	421 <sup>1)</sup>	352	54	15	—	228	169	24	—
1926	259	196	455 <sup>1)</sup>	359	71	22	3	284	99	32	40

<sup>1)</sup> Darunter eingeäscherte Leichen von Personen unter 16 Jahren, für die der Inhaber der väterlichen Gewalt die Feuerbestattung beantragte, im Jahre 1924: 2, 1925: 7, 1926: 3.

## Städtisches Volksbad. Tabelle I.

[341]

Zeit	Besucher											Abge- gebene Karten für das Sun- debad
	der Schwimm- bäder		der Bannen- bäder		der Brause- bäder		der Schwitz- bäder		aller Bäder			
	m.	w.	m.	w.	m.	w.	m.	w.	m.	w.	zus.	
<b>Jahr 1926</b>												
Januar . .	36 100	15 635	8 983	12 592	6 506	775	1 389	716	52 978	29 718	82 696	349
Februar . .	35 458	17 106	8 757	12 737	6 455	788	1 554	701	52 224	31 332	83 556	491
März . . .	43 139	20 261	9 651	14 677	7 374	936	1 396	885	61 560	36 759	98 319	643
April . . .	37 446	19 666	8 336	12 366	7 018	898	1 067	518	53 867	33 448	87 315	742
Mai . . . .	40 567	23 845	8 729	12 124	7 247	932	1 040	435	57 583	37 336	94 919	551
Juni . . . .	39 614	26 318	7 928	11 521	7 217	914	1 101	554	55 860	39 307	95 167	485
Juli <sup>1)</sup> 2)	39 871	17 132	8 087	11 531	7 248	1 244	428	192	55 634	30 099	85 733	595
August <sup>2)</sup> .	36 024	11 505	7 512	11 323	6 661	1 108	1 068	416	51 265	24 352	75 617	568
September	42 118	26 480	7 115	10 330	6 809	840	894	339	56 936	37 989	94 925	628
Oktober . .	42 158	23 227	8 055	11 072	6 906	806	1 343	557	58 462	35 662	94 124	465
November .	44 577	23 811	8 214	11 663	6 856	795	1 369	698	61 016	36 967	97 983	579
Dezember .	40 722	16 006	9 965	11 915	7 306	764	1 446	674	59 439	29 359	88 798	586
Jahr 1926	477794	240992	101332	143851	83 603	10 800	14 095	6 685	676824	402328	1 079 152	6 682
1925	481248	263008	109072	142827	75 678	8 792	14 792	7 660	680790	422287	1 103 077	6 829

<sup>1)</sup> Dampfbad (Schwitzbäder) vom 14. mit 31. Juli wegen Instandsetzung geschlossen. <sup>2)</sup> Frauenhalle vom 14. Juli mit 21. August wegen Instandsetzung geschlossen.

## Städtisches Volksbad. Tabelle II.

[342]

Jahr	Betriebs- ein- nahmen <i>R.M.</i>	Wasserverbrauch		Kostverbrauch		Dampfverbrauch		Stromverbrauch	
		zu- sammen	durch- schnittl. pro Bad	zu- sammen	durch- schnittl. pro Bad	erzeugte Dampf- menge	mittlerer Ver- brauch pro Bad	zu- sammen	durch- schnittl. pro Bad
		cbm	l	kg	kg	kg	kg	KW	KW
1924	362 318, <sub>30</sub>	292 001	328	2795636 <sup>1)</sup>	3, <sub>15</sub>	16749024	18, <sub>9</sub>	56 720	0, <sub>064</sub>
1925	403 536, <sub>03</sub>	357 019	324	3187635 <sup>2)</sup>	2, <sub>91</sub>	19337760	17, <sub>7</sub>	66 611	0, <sub>060</sub>
1926	392 970, <sub>20</sub>	362 741	336 <sup>2)</sup>	3 616 604	3, <sub>35</sub>	20475624	18, <sub>97</sub>	68 517	0, <sub>063</sub>

<sup>1)</sup> Einschließlich der vom März mit Dezember 1924 als Brennstoff verwendeten Kohlen. <sup>2)</sup> Seit 16. Februar 1925 wird Montag mit Freitag mit Koks, Samstag mit Kohle gefeuert.

343]

**Sonstige Städtische Badeanstalten.**

Jahr	Duzendteichbad		Flußbad Gebersdorf <sup>1)</sup>	Flußbad Tränkstr. <sup>1)</sup>	Männerflußbad an der Wöhrer Wiese <sup>1)</sup>		Brausebäder		Bannenbäder		Familien-Strandbad Duzendteich		
	Tageskarten für				Tageskarten	Tageskarten	Zeitkarten	Tageskarten	Tageskarten für				Erwachsene
	Männer	Frauen	Männer	Frauen					Männer	Frauen			
1924	15 908	13 910	4 421	2 566	293	10 137	138904	19 235	25 741	89761	45 197	25 253	70 450
1925	15 995	14 971	6 637	1 190	325	11 009	161111	23 704	34 290	107991	44 319	31 091	75 410
1926	14 829	13 281	3 055	3 231	73	9 064	224377	30 702	29 884	125419	47 478	29 326	76 804

<sup>1)</sup> Für die Benutzung der Flußbäder werden wochentags, soweit nicht Kabine oder Garderobeaufbewahrung verlangt wird, Gebühren nicht erhoben, dagegen ist in den Flußbädern Gebersdorf und Tränkstraße Samstag nachm. und Sonntags Familienbad, für dessen Benutzung Gebühr entrichtet werden muß.

344]

**Schulbrausebäder.**

Jahr	Schulhäuser mit Brausebädern	Brausen	Regenröhren <sup>1)</sup>	Am Schlusse des Jahres zugewiesene			Badetage <sup>4)</sup>	Genommene Bäder	Darunter von Mädchen genommene Bäder	Bäder auf 1 Badetag	Bäder auf 1 zugewiesenes Kind
				Schulhäuser u. Baracken <sup>2)</sup>	Klassen <sup>3)</sup>	Kinder <sup>3)</sup>					
	am Schlusse d. Jahres										
1924	27	316	4	72	736	27 747	581 <sup>1/2</sup>	189 171	86 657	325	6,8
1925	30	356	4	70	704	25 273	1328 <sup>1/2</sup>	382 409	172 608	287	15,1
1926	30	356	4	68	736	26 576	1376	331 189	146 578	240	12,46

<sup>1)</sup> Zwei Schulhäuser haben an Stelle der Einzelbrausen je zwei Regenröhren. <sup>2)</sup> Einschließlich der Schulhäuser mit Brausebädern. <sup>3)</sup> Nach dem Stande bei Beginn desjenigen Schuljahres, welches in dem betreffenden Kalenderjahre beginnt. <sup>4)</sup> Es wird 1—4mal wöchentlich gebadet.



## XIV. Recht.

### Landgericht Nürnberg.<sup>1)</sup>

[345]

Vortrag	1924	1925	1926
<b>Anhängig wurden in erster Instanz:</b>			
Gewöhnliche Prozesse <sup>2)</sup> . . . . .	4 467	4 907	4 394
Wechselprozesse . . . . .	1 295	1 451	784
Arreste und einstweilige Verfügungen . . . . .	924	1 152	838
Prozesse in Ehesachen . . . . .	596	720	734
<b>In der Berufungsinstanz:</b>			
Gewöhnliche, Urkunden- und Wechselprozesse . . . . .	546	629	761
Urteile auf Ehescheidung wurden gefällt . . . . .	406	440	458

<sup>1)</sup> Zum Landgericht Nürnberg gehören 9 Amtsgerichtsbezirke. Das Amtsgericht Neumarkt i. D. ist erst ab 1. April 1926 neu hinzugekommen. Nach der Volkszählung vom 16. Juni 1925 kamen auf die Bezirke Seelen: Altdorf: 16 378, Gräfenberg: 13 618, Hersbruck: 22 642, Hilpoltstein: 13 728, Lauf: 26 550, Neumarkt i. D. bpf.: 23 526, Nürnberg: 398 745, Roth: 18 143, Schwabach: 25 513, zusammen 558 843. Die Einwohnerschaft des Stadtbezirks Nürnberg (392 494) beträgt demnach 70,23 % der gesamten Einwohnerschaft des Landgerichtsbezirkes. <sup>2)</sup> Einschließlich der im ordentlichen Verfahren anhängig gebliebenen Urkundenprozesse.

### Amtsgericht Nürnberg.

[346]

Rechtsfachen	1924	1925	1926
<b>A. Streitige Rechtspflege.</b>			
Anhängig wurden:			
Gütesachen . . . . .	—	15 383	22 801
Gewöhnliche Prozesse <sup>1)</sup> . . . . .	17 312	27 221	34 869
Wechselprozesse . . . . .	1 226	4 367	4 159
Sühneverfahren in Ehesachen . . . . .	1 115	1 068	1 122
Entmündigungssachen . . . . .	54	39	58
Mahnfachen . . . . .	47 872	81 358	89 355
Zwangsvollstreckungssachen der Gerichtsvollzieherei . . . . .	23 912	67 430	78 358
Zwangsvollstreckungssachen, gerichtliche . . . . .	6 906	13 419	16 745
Zwangsversteigerungen von Grundstücken wurden eingeleitet . . . . .	40	114	180
Zwangsverwaltungen von Grundstücken wurden eingeleitet . . . . .	2	14	24
Konkurse wurden eröffnet . . . . .	166	264	266
Geschäftsaufsichten zur Abwendung des Konkursverfahrens wurden angeordnet . . . . .	83	122	126
Arreste und einstweilige Verfügungen <sup>2)</sup> . . . . .	589	633	476
<b>B. Freiwillige Gerichtsbarkeit.</b>			
Hypotheken- und Grundbuchgeschäfte wurden anhängig . . . . .	12 288	18 906	36 610
Vormundschaften wurden anhängig . . . . .	1 381	1 529	1 590
Pflegschaften wurden anhängig . . . . .	787	835	750
Wündel, Pfleglinge und Kinder verheiratheter Frauen am Schlusse des Jahres . . . . .	27 342	27 854	28 167
Fürsorgeerziehungen wurden angeordnet . . . . .	223	155	190
Handelsregister, Zahl der Firmen <sup>3)</sup> . . . . .	2 576	2 647	2 711
Handelsregister, Zahl der Gesellschaften <sup>3)</sup> . . . . .	2 689	2 593	2 382
Genossenschaftsregister, Zahl der Genossenschaften <sup>3)</sup> . . . . .	448	468	508
Bereinsregister, Zahl der Vereine <sup>4)</sup> . . . . .	889	913	943
Wechselprotokolle . . . . .	11 101	19 017	14 731

<sup>1)</sup> Einschließlich der im ordentlichen Verfahren anhängig gebliebenen Urkundenprozesse. <sup>2)</sup> Einschließlich der zurückgewiesenen Anträge. — Minderung seit 1902 infolge Änderung der Vorschriften über die Zählung (§ 75, Abs. V letzter Satz der Geschäftsanweisung für die Gerichtsschreibereien der Amtsgerichte in Zivilsachen vom Jahre 1902). <sup>3)</sup> Am Schlusse des Jahres für den Landgerichtsbezirk Nürnberg. <sup>4)</sup> Am Schlusse des Jahres.

347]

**Staatsanwaltschaft Nürnberg, Abteilung II.**

Jahr	Zahl der Anz. Verz. Ziff.	Über-tretungen	Vergehen bis zu 6 Monat Gef. bedroht	Sonstige Vergehen	Verbrechen	Strafbefehle
1925	27 353	17 612	2695	6926	120	18 965
1926	32 006	20 932	2539	8352	183	22 518

348]

**Schwerbegeicht I. (Spruchkammer).**

Jahr	Im Berichtsjahre anhängig gemachte Klagen und Beschwerden	Darunter von			Außerdem gingen unentschieden aus dem Vorjahre über	Insgesamt zu behandelnde Streitfälle	Erledigte Klagen <sup>1)</sup>							Gegen Endurteile angeordnete Verfügungen
		Arbeitnehmern gegen Arbeitgeber	Arbeitgeber gegen Arbeitnehmer	sonstige			durch Endurteil	durch Vergleich	durch Auerkenntnisurteil	durch Vergleichs-urteil	durch Klage-rücknahme	durch sonstige Erledigungsart	zusammen	
1924 <sup>2)</sup>	1661	1632	29	19	1680	362	441	4	129	248	483	1667	23	
1925 <sup>2)</sup>	1789	1755	34	13	1802	234	525	36	248	257	441	1741	56	
1926 <sup>2)</sup>	1800	1782	18	61	1861	289	592	24	144	324	460	1833	19	

<sup>1)</sup> Einschließlich der Erledigungen auf Klagen aus dem Vorjahre. <sup>2)</sup> Im Jahre 1924 fanden 58, 1925: 92, 1926: 92 Sitzungen mit, und 1924: 65, 1925: 62, 1926: 79 Sitzungen ohne Beisitzer statt.

349]

**Schwerbegeicht II. (Arbeitsgericht).<sup>1)</sup>**

Jahr	Anhängig gemachte Klagen und Anträge im		Darunter von				Erledigte Klagen und Anträge <sup>2)</sup> im	
	Urteils-Verfahren	Beschluss-Verfahren	Arbeitnehmern gegen Arbeitgeber im		Arbeitgebern gegen Arbeitnehmer im		Urteils-Verfahren	Beschluss-Verfahren
			Urteils-Verfahren	Beschluss-Verfahren	Urteils-Verfahren	Beschluss-Verfahren		
1924	491	56	490	34	1	22	488	56
1925	333	44	332	24	1	20	334	43
1926	1515	31	1514	12	1	19	1517	32

<sup>1)</sup> Besteht seit 1. Januar 1924 gemäß Artikel II der Verordnung über das Schlichtungswesen vom 30. Oktober 1923. <sup>2)</sup> Einschließlich der Erledigungen auf Klagen und Anträge aus dem Vorjahre.

350]

**Kaufmannsgericht I. (Spruchkammer).**

Jahr	Im Berichtsjahre anhängig gemachte Klagen und Beschwerden	Darunter von			Außerdem gingen unentschieden aus dem Vorjahre über	Insgesamt zu behandelnde Streitfälle	Erledigte Klagen <sup>1)</sup>						Gegen Endurteile angeordnete Verfügungen
		Arbeitnehmern gegen Arbeitgeber	Arbeitgeber gegen Arbeitnehmer	sonstige			durch Endurteil	durch Vergleich	durch Auerkenntnisurteil	durch Vergleichs-urteil	durch Klage-rücknahme	durch sonstige Erledigungsart	
1924 <sup>2)</sup>	621	600	21	5	626	68	242	3	52	103	147	615	10
1925 <sup>2)</sup>	756	732	24	11	767	72	284	5	93	134	152	740	11
1926 <sup>2)</sup>	854	831	23	27	881	184	276	4	86	180	187	867	29

<sup>1)</sup> Einschließlich der Erledigungen auf Klagen aus dem Vorjahre. <sup>2)</sup> Im Jahre 1924 fanden 57, 1925: 66, 1926: 63 Sitzungen mit, und 1924: 43, 1925: 55, 1926: 61 Sitzungen ohne Beisitzer statt.

351]

**Kaufmannsgericht II. (Arbeitsgericht).<sup>1)</sup>**

Jahr	Anhängig gemachte Klagen und Anträge im		Darunter von				Erledigte Klagen und Anträge <sup>2)</sup> im	
	Urteils-Verfahren	Beschluss-Verfahren	Arbeitnehmern gegen Arbeitgeber im		Arbeitgebern gegen Arbeitnehmer im		Urteils-Verfahren	Beschluss-Verfahren
			Urteils-Verfahren	Beschluss-Verfahren	Urteils-Verfahren	Beschluss-Verfahren		
1924	105	3	105	1	—	2	104	3
1925	34	6	34	1	—	5	35	6
1926	1362	4	1362	2	—	2	1362	4

<sup>1)</sup> Besteht seit 1. Januar 1924 gemäß Artikel II der Verordnung über das Schlichtungswesen vom 30. Oktober 1923. <sup>2)</sup> Einschließlich der Erledigungen auf Klagen und Anträge aus dem Vorjahre.

**Schiedsgericht für weibliche Hausangestellte beim Gewerbegericht.**

Jahr	Im Berichtsjahre anhängig gemachte Klagen und Beschwerden	Darunter von				Insgesamt zu behebende Streitfälle	Erledigte Klagen <sup>1)</sup>						Zusammen
		Arbeitnehmern gegen Arbeitgeber	Arbeitgeber gegen Arbeitnehmern	Außerdem gingen unerledigt aus dem Vorjahre über			durch Schlichtung	durch Vergleich	durch Auerkenntnisurteil	durch Kaufmanns-schiedsgericht	durch Klagen-richtshöhere	durch sonstige Erledigungsart	
1924 <sup>2)</sup>	170	162	8	3	173	16	71	—	1	54	28	170	
1925 <sup>2)</sup>	169	165	4	3	172	8	70	—	—	54	34	166	
1926 <sup>1)</sup>	206	203	3	6	212	19	73	—	—	86	32	210	

<sup>1)</sup> Einschließlich der Erledigungen auf Klagen aus dem Vorjahre. <sup>2)</sup> Im Jahre 1924 fanden 13, 1925: 14, 1926: 18 Sitzungen mit, und 1924: 14, 1925: 10, 1926: 4 Sitzungen ohne Beisitzerinnen statt.

**Beschwerdestelle in Wohnungssachen.<sup>1)</sup>**

Jahr	Anträge, und zwar			Davon wurden erledigt				Zahl der Sitzungen
	unerledigte Übergänge aus dem Vorjahre	Kausgänge im Berichtsjahr	Zusammen	durch Beschluß	durch Zurücknahme	auf sonstige Art	Zusammen	
1924	92	765	857	650	156	—	806	81
1925	51	603	654	508	119	—	627	72
1926	27	728	755	567	167	—	734	79

<sup>1)</sup> Dem Gewerbe- und Kaufmannsgericht seit 1. Januar 1924 angegliedert.

**Kleingartenschiedsgericht.**

Jahr	Im Berichtsjahre anhängig gemachte Anträge	Darunter von			Außerdem gingen unerledigt aus dem Vorjahre über	Insgesamt zu behebende Streitfälle	Erledigte Anträge				Zahl der Sitzungen
		Rechtlern gegen Verpächter	Verpächtern gegen Rechtler				durch Beschluß	durch Vergleich	durch Zurücknahme	auf sonstige Art	
1924 <sup>1)</sup>	122	112	10	—	122	37	53	11	—	101	14
1925	66	42	24	21	87	30	14	43	—	87	14
1926	89	56	33	—	89	4	11	53	21	89	10

<sup>1)</sup> Das Kleingartenschiedsgericht ist dem Gewerbe- und Kaufmannsgericht seit dem 1. März 1924 angegliedert; die eingetragenen Zahlen beziehen sich jedoch auf das volle Kalenderjahr 1924.

**Vermittlungsamt.**

Art der Erledigung	Klagen			Zustandegekommene Sühneversuche	Verein- nahme Geldbußen R.M.
	Belei- digungen	Sonstige Streitig- teiten	Zusammen		
<b>Jahr 1926</b>					
Verglichen od. zurückgenomm.	981	—	981	1 907	692,00
Nicht verglichen	926	—	926	—	—
Beklagte Partei nicht erschien.	1 406	—	1 406	—	—
Zusammen 1926	3 313	—	3 313	1 907	692,00
1925	3 064	—	3 064	1 670	976,50

**Rechtsankunftsstelle.**

Jahr	Die Ankunftsstelle wurde in Anspruch genommen				Erteilte Aus- künfte zu- sammen	Von den Ankünften betrafen							
	in Fällen	und zwar von				Bürgerliches Recht	Gewerbe- ordnung	Handelsrecht	Verfahren	Strafrecht u. Strafprozeß	Verfiche- rungsrecht	Gemeinde- u. Staatsangel.	Sonstige Rechtsgebiete
		männl.	weiblich	Arbeitnehm. Arbeit- gebern									
1924	12 043	4 433	2 446	1 942	12 204 <sup>1)</sup>	9 752	331	287	547	738	62	236	251
1925	13 306	4 740	2 374	1 982	13 659 <sup>2)</sup>	9 494	326	340	856	973	117	174	1 379
1926	14 707	6 074	2 811	1 902	15 427 <sup>3)</sup>	9 893	276	308	1 228	1 277	56	157	2 232

<sup>1)</sup> Darunter 12 035 Rechtsbefehrlungen. Auf den Klageweg wurde in 45 Fällen, an Behörden in 75 Fällen verwiesen; außerdem wurde in 28 Fällen die Auskunft nach § 4 der Satzung verweigert. <sup>2)</sup> Darunter 13 592 Rechtsbefehrlungen. Auf den Klageweg wurde in 53 Fällen, an Behörden in 93 Fällen verwiesen; außerdem wurde in 56 Fällen die Auskunft nach § 4 der Satzung verweigert. <sup>3)</sup> Darunter 15 427 Rechtsbefehrlungen. Auf den Klageweg wurde in 83 Fällen, an Behörden in 183 Fällen verwiesen; außerdem wurde in 104 Fällen die Auskunft nach §§ 3 und 4 der Satzung verweigert.

## XV. Staatssteuern und Wahlen.

357]

### Direkte Staatssteuern.

Jahr	Eoll-Erträgnisse <sup>1)</sup> in . . . <i>RM</i> an								Gesamt- steuer- Eoll	Auf 1 Ein- wohner
	Grund- steuer <sup>2)</sup>	Gauß- steuer <sup>3)</sup>	Lohnsteuer	Reichs- Einkom- men- steuer	Körpers- schafts- steuer	Reichs- Kapital- ertrags- steuer	Bayer. Gewerbe- steuer <sup>4)</sup>	Gaußier- steuer		
1924	12 049 <sup>5)</sup>	14928679	9282774	7441913	4854963	57907	3808839	10080	40392204	104, <sup>21</sup>
1925	12 067	22310690 <sup>6)</sup>	10534252	6844556	3362271	452632	2051778	14592	45582838	116, <sup>16</sup>
1926	.	.	7288019	10480798	2900492	896648	1992426	11763	.	.

<sup>1)</sup> Einschließlich der Rückstände und Nachlässe. Die eingesezten Beträge beziehen sich auf den Stadtbezirk Nürnberg. Vergleiche auch Tabelle 366. <sup>2)</sup> Finanzgesetzlich bestimmter Erhebungssatz der Grundsteuer seit 1912: 4 Pfg. von der Einheit der Verhältniszahl, 1924, 1925 und 1926 je 4 Goldpfennig (+ 100 % Zuschlag). <sup>3)</sup> Areal- und Mietsteuer zusammen. 1924, 1925 und 1926 ist der finanzgesetzlich bestimmte Erhebungssatz von der Einheit der Verhältniszahl 2 Goldpfg. (+ Geldentwertungszuschlag + Wohnungsbauabgabe). <sup>4)</sup> Ohne die nur zu dem Zwecke der Umlagenberechnung festgesetzte Steuer der Staatsbank. <sup>5)</sup> Einschließlich 100 % Zuschlag. <sup>6)</sup> Darunter 6 601 147 *RM* Wohnungsbauabgabe und 14 508 316 *RM* Geldentwertungszuschlag (Mietzinssteuer).

358]

### Reichspräsidentenwahl 1925. <sup>1)</sup> Tabelle I.

(II. Wahlgang am 26. April 1925.)

26. Wahlkreis „Franken“	Zahl der						Von 100 Stimm- berechtig- ten übten ibr Stimm- recht aus
	Stimmberechtigten			abgegebenen Stimmen			
	nach der Stimm- liste	nach den abgegebenen Stimmzetteln	zu- sammen	gültig	un- gültig	zu- sammen	
Oberfranken . . . . .	456 299	4 228	460 527	352 614	1 947	354 561	76, <sup>99</sup>
Mittelfranken . . . . .	638 032	7 590	645 622	516 426	2 472	518 898	80, <sup>37</sup>
Unterfranken . . . . .	452 943	6 033	458 976	278 039	1 617	279 656	60, <sup>83</sup>
Wahlkreis Franken . . . . .	1 547 274	17 851	1 565 125	1 147 079	6 036	1 153 115	73, <sup>88</sup>
Darunter Nürnberg (Stadt) . . . . .	268 356	3 289	271 645	216 561	1 036	217 597	80, <sup>10</sup>

<sup>1)</sup> Eine eingehendere Darstellung siehe im Statistischen Jahrbuch der Stadt Nürnberg für 1925, Tabelle 356.

359]

### Reichspräsidentenwahl 1925. <sup>1)</sup> Tabelle II.

(II. Wahlgang am 26. April 1925.)

26. Wahlkreis „Franken“	Zahl der abgegebenen gültigen Stimmen			
	zusammen	und zwar für den Kreiswahlvorschlag		
		Paul von Hindenburg	Wilhelm Marx	Ernst Thälmann
Oberfranken . . . . .	352 443	224 760	120 591	7 092
Mittelfranken . . . . .	516 347	316 582	185 345	14 420
Unterfranken . . . . .	277 751	131 901	141 593	4 257
Wahlkreis Franken . . . . .	1 146 541	673 243	447 529	25 769
Darunter Nürnberg (Stadt) . . . . .	216 549	96 482	109 799	10 268

<sup>1)</sup> Eine eingehendere Darstellung siehe im Statistischen Jahrbuch der Stadt Nürnberg für 1925, Tabelle 358.

**Volksbegehren<sup>1)</sup> und Volksentscheid<sup>2)</sup>**  
über Enteignung der Fürstendörfer 1926

26. Wahlkreis „Franken“	Volksbegehren vom 4. bis 17. März 1926			Volksentscheid vom 20. Juni 1926					
	Zahl der Eintragungen			Stimmberichtigte		Zahl der abgegebenen		Von den gültigen Stimmen lauteten	
	zu- sammen	davon		abzüglich derer, die einen Stimm- schein erhalten haben	die mit Stimm- schein ab- stimmen- ten	un- gültigen Stimmen	gültigen	für den Gesetz- entwurf („Ja“- Stim- men)	gegen den Gesetz- entwurf („Nein“- Stim- men)
un- gültige		gültige							
<b>Oberfranken</b>									
Bamberg . . . . . Stadt	2 507	—	2 507	31 895	282	92	4 643	4 440	203
Bayreuth . . . . . "	6 607	—	6 607	21 879	95	430	8 471	8 120	351
Coburg . . . . . "	2 330	—	2 330	17 010	65	190	3 626	3 556	70
Forchheim . . . . . "	368	—	368	6 131	12	17	730	704	26
Hof . . . . . "	7 844	2	7 842	26 963	86	473	11 131	10 707	424
Kulmbach . . . . . "	2 167	3	2 164	7 555	41	96	2 620	2 496	124
Markredwitz . . . . . "	1 051	—	1 051	4 480	19	16	1 901	1 843	58
Neustadt b. Cob. . . . . "	2 063	—	2 063	5 165	32	325	2 769	2 629	140
Rodach . . . . . "	487	—	487	1 813	10	20	688	677	11
Selb . . . . . "	3 249	—	3 249	6 850	19	26	3 293	3 227	66
<b>Unmittelbare Städte zusf.</b>	<b>28 673</b>	<b>5</b>	<b>28 668</b>	<b>129 741</b>	<b>661</b>	<b>1 685</b>	<b>39 872</b>	<b>38 399</b>	<b>1 473</b>
<b>Bamberg I . . . . . Bezirksamt</b>	717	—	717	15 828	11	23	1 084	1 022	62
Bamberg II . . . . . "	1 271	—	1 271	17 141	20	63	2 193	2 074	119
Bayreuth . . . . . "	3 935	—	3 935	16 886	48	188	4 552	4 424	128
Berneck . . . . . "	3 036	59	2 977	9 653	95	108	3 637	3 542	95
Coburg . . . . . "	6 756	2	6 754	24 671	59	296	8 153	7 958	195
Ebermannstadt . . . . . "	279	1	278	13 222	47	16	568	556	12
Forchheim . . . . . "	334	—	334	17 902	54	9	589	565	24
Höchstädt a. N. . . . . "	1 204	—	1 204	16 688	15	37	1 591	1 511	80
Hof . . . . . "	4 722	1	4 721	15 562	57	132	6 074	5 886	188
Kronach . . . . . "	3 264	—	3 264	21 458	76	99	5 179	5 022	157
Kulmbach . . . . . "	3 043	3	3 040	15 902	38	80	3 563	3 441	122
Lichtenfels . . . . . "	4 234	60	4 174	23 074	72	73	5 003	4 798	205
Münchberg . . . . . "	3 154	20	3 134	17 387	53	193	5 150	5 040	110
Neila . . . . . "	4 278	3	4 275	15 949	85	117	5 181	5 011	170
Pegnitz . . . . . "	1 343	—	1 343	15 893	120	42	2 185	2 097	88
Rehau . . . . . "	3 970	21	3 949	11 976	23	240	5 125	4 944	181
Stadtsteinach . . . . . "	1 127	—	1 127	10 054	20	31	1 492	1 441	51
Staffelstein . . . . . "	262	—	262	11 801	37	9	385	364	21
Teuschnitz . . . . . "	4 382	3	4 379	12 811	61	92	5 789	5 625	164
Wunsiedel . . . . . "	8 949	—	8 949	27 984	124	230	11 052	10 681	371
<b>Bezirksämter zusammen</b>	<b>60 260</b>	<b>173</b>	<b>60 087</b>	<b>331 842</b>	<b>1 115</b>	<b>2 078</b>	<b>78 545</b>	<b>76 002</b>	<b>2 543</b>
<b>Oberfranken zusammen</b>	<b>88 933</b>	<b>178</b>	<b>88 755</b>	<b>461 583</b>	<b>1 776</b>	<b>3 763</b>	<b>118 417</b>	<b>114 401</b>	<b>4 016</b>
<b>Mittelfranken</b>									
Ansbach . . . . . Stadt	2 209	—	2 209	13 646	29	50	2 559	2 453	106
Dinkelsbühl . . . . . "	395	—	395	3 272	9	26	811	780	31
Eichstätt . . . . . "	182	2	180	4 637	11	3	297	285	12
Erlangen . . . . . "	6 401	7	6 394	17 913	52	504	8 534	7 938	596
Fürth . . . . . "	20 642	—	20 642	48 717	96	514	24 431	23 626	805
<b>Kürnberg</b>	<b>98 254</b>	<b>57</b>	<b>98 197</b>	<b>264 944</b>	<b>1 903</b>	<b>2 313</b>	<b>131 273</b>	<b>127 020</b>	<b>4 253</b>
Rothenburg o. T. . . . . "	856	—	856	5 857	80	9	1 346	1 312	34
Schwabach . . . . . "	2 255	—	2 255	7 538	12	153	3 638	3 494	144
Weißenburg . . . . . "	1 173	—	1 173	4 987	28	35	1 631	1 592	39
<b>Unmittelbare Städte zusf.</b>	<b>132 367</b>	<b>66</b>	<b>132 301</b>	<b>371 541</b>	<b>2 220</b>	<b>3 607</b>	<b>174 520</b>	<b>168 500</b>	<b>6 020</b>
<b>Ansbach . . . . . Bezirksamt</b>	294	—	294	20 498	38	18	459	433	26
Dinkelsbühl . . . . . "	1 401	—	1 401	14 802	24	39	1 605	1 556	49
Eichstätt . . . . . "	427	1	426	13 381	7	23	935	882	53
Erlangen . . . . . "	1 536	1	1 535	8 194	23	64	2 164	2 083	81
<b>Übertrag</b>	<b>3 658</b>	<b>2</b>	<b>3 656</b>	<b>56 875</b>	<b>92</b>	<b>144</b>	<b>5 163</b>	<b>4 954</b>	<b>209</b>

<sup>1)</sup> <sup>2)</sup> Anmerkungen siehe am Schluß der Tabelle.

Noch: Volksbegehren und Volksentscheid  
über Enteignung der Fürstenvermögen 1926.

26. Wahlkreis „Franken“	Volksbegehren vom 4. bis 17. März 1926			Volksentscheid vom 20. Juni 1926					
	Zahl der Eintragungen			Stimmberedhtigte		Zahl der abgegebenen		Von den gültigen Stimmen lauteten	
	zusammen	davon		abzüglich derer, die einen Stimmen erhalten haben	die mit Stimmen abstimmen	ungültigen	gültigen	für den Beschlusseurwurf („Ja“-Stimmen)	gegen den Beschlusseurwurf („Nein“-Stimmen)
		ungültige	gültige						
Übertrag	3 658	2	3 656	56 875	92	144	5 163	4 954	209
Feuchtwangen Bezirksamt	268	—	268	15 905	15	7	509	485	24
Fürth	4 083	4	4 079	17 766	4 845	107	4 738	4 544	194
Gunzenhausen	396	—	396	19 643	25	8	708	675	33
Hersbruck	1 915	2	1 913	14 276	144	48	2 281	2 192	89
Hilpoltstein	207	—	207	13 952	21	8	488	460	28
Kauf	4 345	8	4 337	18 181	103	98	5 737	5 527	260
Neustadt a. A.	1 230	—	1 230	18 930	28	22	1 296	1 243	53
Nürnberg	3 286	2	3 284	14 245	66	77	4 289	4 118	171
Rothenburg v. L.	162	—	162	11 793	6	1	171	157	14
Scheinfeld	322	33	289	11 161	15	15	488	478	10
Schwabach	4 237	11	4 226	19 404	64	155	5 018	4 791	227
Uffenheim	456	—	456	18 885	34	8	664	643	21
Weißenburg	1 022	—	1 022	17 317	98	35	1 857	1 806	51
Bezirksämter zusammen	25 587	62	25 525	266 333	5 556	733	33 457	32 073	1 384
Mittelfranken zusammen	157 954	128	157 826	637 874	7 776	4 340	207 977	200 573	7 404
Unterfranken									
Aichaffenburg . . . Stadt	3 799	—	3 799	21 680	72	185	7 631	7 401	230
Bad Kissingen . . . "	267	—	267	6 333	234	12	976	924	52
Rhingen . . . "	1 143	—	1 143	6 643	21	9	1 464	1 414	50
Schweinfurt . . . "	8 249	—	8 249	21 238	173	359	10 081	9 739	342
Würzburg . . . "	7 850	43	7 807	57 094	259	194	11 996	11 663	333
Unmittelbare Städte zusf.	21 308	43	21 265	112 988	809	759	32 148	31 141	1 007
Alzenau . . . Bezirksamt	6 069	13	6 056	17 234	97	140	7 740	7 539	201
Aichaffenburg	7 321	1	7 320	23 356	89	175	9 644	9 410	234
Brückenau	893	—	893	8 169	68	23	1 592	1 547	45
Ebern	205	—	205	11 749	3	17	718	701	17
Gemünden	865	—	865	9 140	50	21	1 475	1 426	49
Gerolzhofen	1 135	1	1 134	19 046	59	25	2 476	2 405	71
Hammelburg	1 234	—	1 234	11 781	24	30	1 851	1 801	50
Hatzfurt	2 219	1	2 218	17 827	20	68	3 046	2 925	121
Hofheim	695	3	692	9 922	16	21	816	790	26
Karlstadt	1 502	—	1 502	18 710	18	33	2 331	2 240	91
Kissingen	2 188	1	2 187	18 876	73	41	3 190	3 096	94
Rhingen	1 643	—	1 643	18 374	15	40	2 197	2 127	70
Königshtofen	112	—	112	9 223	21	5	222	215	7
Lohr	2 465	—	2 465	13 533	116	43	3 691	3 539	102
Markttheidenfeld	2 554	—	2 554	18 492	49	74	3 420	3 347	73
Mellrichstadt	564	—	564	8 697	7	8	777	754	23
Miltenberg	2 815	66	2 749	13 232	81	75	4 096	4 016	80
Neustadt a. S.	940	—	940	12 904	28	28	1 236	1 180	56
Obernburg	5 240	108	5 132	18 618	71	106	5 972	5 851	121
Schweinfurt	1 694	3	1 691	16 793	35	38	2 216	2 127	89
Schweinfurt	2 408	—	2 408	21 828	24	33	3 459	3 328	131
Würzburg	9 379	29	9 350	28 967	91	287	10 456	10 137	319
Bezirksämter zusammen	54 140	226	53 914	346 521	1 055	1 381	72 621	70 551	2 070
Unterfranken zusammen	75 448	269	75 179	459 509	1 864	2 140	104 769	101 692	3 077

Nach: Volksbegehren und Volksentscheid  
über Enteignung der Fürstenvermögen 1926.

[Nach: 360

26. Wahlkreis „Franken“	Volksbegehren vom 4. bis 17. März 1926			Volksentscheid vom 20. Juni 1926					
	Zahl der Eintragungen			Stimmberichtigte		Zahl der abgegebenen		Von den gültigen Stimmen lauteten	
	zu- sammen	davon		abzüglich derer, die einen Stimm- schein erhalten haben	die mit Stimm- scheinen ab- stimmt- en	un- gültigen Stimmen	gültigen	für den Gesetz- entwurf („Ja“- Stim- men)	gegen den Gesetz- entwurf („Nein“- Stim- men)
		un- gültige	gültige						
<b>Wahlkreis Franken</b>									
Kreisunmittelbare Städte . . . . .	182 348	114	182 234	614 270	3 690	6 051	246 540	238 040	8 500
Bezirksämter . . . . .	139 987	461	139 526	944 696	7 726	4 192	184 623	178 626	5 997
Gesamtsumme	322 335	575	321 760	1558966	11 416	10 243	431 163	416 666	14 497

1) Durch Volksbegehren wurde die Erlassung eines Gesetzes über die Enteignung der Fürstenvermögen verlangt.

2) Der folgende Gesetzentwurf über die Enteignung der Fürstenvermögen wurde zum Volksentscheid gestellt:

Artikel I.

Das gesamte Vermögen der Fürsten, die bis zur Staatsumwälzung im Jahre 1918 in einem der deutschen Länder regiert haben, sowie das gesamte Vermögen der Fürstenhäuser, ihrer Familien und Familienangehörigen, werden zum Wohle der Allgemeinheit ohne Entschädigung enteignet.

Das enteignete Vermögen wird Eigentum des Landes, in dem das betreffende Fürstenhaus bis zu seiner Absetzung oder Abdankung regiert hat.

Artikel II.

Das enteignete Vermögen wird verwendet zugunsten:

- a) der Erwerbslosen,
- b) der Kriegsbeschädigten und Kriegerhinterbliebenen,
- c) der Sozial- und Kleinrentner,
- d) der bedürftigen Opfer der Inflation,
- e) der Landarbeiter, Kleinpächter und Kleinbauern durch Schaffung von Siedlungsland auf dem enteigneten Landbesitz.

Die Schlösser, Wohnhäuser und sonstigen Gebäude werden für allgemeine Wohlfahrts-, Kultur- und Erziehungszwecke, insbesondere zur Errichtung von Genesungs- und Versorgungsheimen für Kriegsbeschädigte, Kriegerhinterbliebene, Sozial- und Kleinrentner, sowie von Kinderheimen und Erziehungsanstalten verwendet.

Artikel III.

Alle Verfügungen — einschließlich der hypothekarischen Belastungen und Eintragungen —, die mit Bezug auf die nach diesem Gesetz enteigneten Vermögen oder ihre Bestandteile nach dem 1. November 1918 durch Urteil, Vergleich, Vertrag oder auf sonstige Weise getroffen wurden, sind nichtig.

Artikel IV.

Die Ausführungsbestimmungen zu diesem Gesetz werden durch ein Reichsgesetz festgelegt, das innerhalb 3 Monaten nach amtlicher Feststellung des Abstimmungsergebnisses zu erlassen ist. Dieses Reichsgesetz hat insbesondere die näheren Bestimmungen zur Ausführung des Artikels II dieses Gesetzes über die Verwendung der enteigneten Fürstenvermögen durch die Länder zu treffen.

# XVI. Allgemeine Verwaltung und Finanzwesen der Stadt.

361]

## Städtische Beamte 1926.

Befoldungsgruppen	Monatliche Gesamtbefoldung eines ledigen Beamten <sup>1)</sup>				Zeit der Dienstjahre, nach welchen d. Grundgehalt erreicht wird	Ende 1926 waren in der betreffenden Gruppe vorhanden	
	vom Januar mit März 1926		ab 1. April 1926			Beamte	städt. Lehrer im Hauptamt
	Anfangsstufe R.M.	Endstufe R.M.	Anfangsstufe R.M.	Endstufe R.M.			
Befoldungsgruppe I . . .	98,50	144,00	99,50	146,00	16	1	—
" II . . .	105,00	154,50	106,00	156,50	16	1	—
" III . . .	125,00	164,50	127,00	166,50	16	138	—
" IV . . .	138,50	196,00	140,50	198,50	16	1 158	—
" V . . .	170,00	219,50	172,50	222,00	16	1 135	—
" VI . . .	198,00	271,50	200,50	274,00	16	353	7
" VII . . .	241,00	352,50	243,50	356,00	16	182	9
" VIII . . .	286,50	396,50	290,00	400,00	14	301	23
" IX . . .	325,00	446,00	328,50	449,50	14	116	79
" X . . .	396,50	585,50	400,00	590,00	14	48	116
" XI . . .	475,50	668,00	480,00	672,50	14	40	61
" XII . . .	536,00	750,50	540,50	755,00	12	39	15
" XIII . . .	668,00	994,00	672,50	1000,00	8	7	2
Amtsgehilfen u. Beamtenanwärter sowie Amtshelfinnen und Beamtenanwärterinnen	13,88	138,50	14,05	140,00	7	109	—
Außer dem <span style="font-size: small;">Vertragsbeamte Vertragsange- stellte und Ver- tragslehrkräfte</span>	wie oben		wie oben		mie oben	242	61

<sup>1)</sup> Die monatliche Gesamtbefoldung bestand aus Grundgehalt, Grundgehaltszuschlag und Wohnungsgeldzuschuß. Den verheirateten Beamten wurden Frauen- und Kinderzuschläge gewährt. — Der Frauenschlag betrug monatlich 12 R.M. Als Kinderzuschläge wurden gewährt: für Kinder bis zum 6. Lebensjahr 18 R.M., bis zum 14. Lebensjahr 20 R.M., bis zum 21. Lebensjahr 22 R.M.

362]

## Städtische Arbeiterschaft.

Ende des Jahres	Städtische Arbeiter			Davon treffen auf den Betrieb							
	männlich	weiblich	zusammen	Strassenreinigung	Wasserwerk	Strassenbahn	Gaswerk	Stadtgärtnerei	Strassenbau	Elektrizitätswerk	sonstige Betriebe zusammen
1924	2 282	173	2 455	291	219	366	559	169	136	117	598
1925	2 261	181	2 442	301	60	482	563	168	132	172	564
1926	2 272	162	2 434	278	64	510	542	179	153	168	540

363]

## Vermögen der Stadt. Tabelle I.

Jahr	Rentierendes Vermögen, und zwar				Summe des rentierenden Vermögens	In % des Gesamtvermögens
	Kapitalien	Immobilien	Rechte	Aktien-Ausflände		
1923/24	3 804 B.M. <sup>1)</sup> 2 184 871 R.M.	—	—	—	3 804 B.M. <sup>2)</sup> 2 01 960 048 R.M.	—
1924/25	817 601 M. 12 141 601 R.M.	—	—	—	862 601 M. 163 682 910 R.M.	—
1925/26	731 345 M. 18 022 787 R.M.	151 520 545 R.M.	—	—	731 345 M. 178 394 042 R.M.	79,50 74,18

<sup>1)</sup> Billionen Mark. <sup>2)</sup> Berichtig.



**Vermögen der Stadt.** Tabelle II.

[364

Jahr	Nicht rentierendes Vermögen, und zwar					Summe des nicht rentierenden Vermögens	In % des Gesamtvermögens
	Kapitalien	Immobilien	Aktiva-Anstalten und Vorkasse	Mobilien	Kassenbarschaften		
1923/24	302 802 M —	17 020 563 RM	1 512 168 M 854 875 RM	— 20 860 183 RM	— 6 186 490 RM	1 814 970 M 44 922 111 RM	— 18,20
1924/25	604 859 M 746 350 RM	— 6 210 100 RM	— 1 408 860 RM	— 21 454 209 RM	— 12 391 290 RM	604 859 M 42 210 509 RM	— 20,50
1925/26	291 259 M 2 097 150 RM	— 5 933 190 RM	— 1 105 298 RM	— 35 903 380 RM	— 17 044 435 RM	291 259 M 62 083 453 RM	— 25,82

**Städtische Anleihen.**

[365

Jahr	Aufgenommene Anleihen	Wirkliche Schuldentilgung	Schuldenstand am Schlusse des Jahres	Gesamtaufwand für Verzinsung und Tilgung	Außerdem kamen zur Ansammlung f. d. Tilgungsfonds
1923/24	420 610 000 000 M 1 552 250 RM	110 904 659 M —	421 261 094 493 M 1 552 250 RM	132 914 422 M —	— 812 234 RM
1924/25	1 044 800 M <sup>1)</sup> 4 489 600 RM	420 407 042 737 M <sup>2)</sup> 175 000 RM	859 133 056 M <sup>3)</sup> 5 866 850 RM	218 219 RM <sup>4)</sup> 244 382 RM	— 500 000 RM
1925/26	— 12 759 099 RM	10 188 000 M 187 857 RM	847 965 056 M 18 438 092 RM	504 911 RM <sup>5)</sup> 3:4 285 RM	— —

<sup>1)</sup> Schulden der einverleibten Gemeinde Buch. <sup>2)</sup> Hierunter 420 347 000 000 M Darlehen aus Reichs- und Landesmitteln zur Aufbringung der Gemeinbedarflehen für Wohnungsbauten in den Jahren 1922 und 1923, die zur Rückzahlung erlassen bzw. bei der endgültigen Festsetzung der Beihilfedarlehen erfährt worden sind. Der Rest entfällt auf freiwillige Schuldentilgung mit einem Gesamtaufwand von 218 204 RM. <sup>3)</sup> Einschließlich 3 036 500 M Zahlungsrückstände für ausgeloste, jedoch nicht eingelöste Schuldverschreibungen. <sup>4)</sup> Hierunter 15 RM für Verzinsung. <sup>5)</sup> Nur für Tilgung.

**Steueranteile und Gemeindeumlagen.**

[366

Jahr	Anteil an der				Gemeindeumlagen <sup>1)</sup>					
	Reichs-Einkommen- und Körperschaftsteuer	Reichs-Umsatzsteuer	Reichs-Grund-erwerbsteuer	Abgabe zum Ausgleich der Geldentwertung bei bebauten Grundstücken (Mietzinssteuer)	aus der Grund- und Haussteuer		aus der Gewerbesteuer (einschließlich Wander-gewerbesteuer)		insgesamt	
					Soll-einnahme für das Etatsjahr	Wirkliche Einnahme <sup>2)</sup>	Soll-einnahme für das Etatsjahr	Wirkliche Einnahme <sup>2)</sup>	Soll-einnahme für das Etatsjahr	Wirkliche Einnahme <sup>2)</sup>
1923/24	—	—	—	—	—	—	91 271 B M	91 271 B M	91 271 B M <sup>3)</sup>	91 271 B M <sup>3)</sup>
1. 3. Viertelj.	168 094 B M	56 116 B M	98 B M	—	—	—	91 271 B M	91 271 B M	91 271 B M <sup>3)</sup>	91 271 B M <sup>3)</sup>
4. Vierteljahr	1 446 576 RM	245 394 RM	16 942 RM	—	1 304 300 RM	1 304 300 RM	1 433 798 RM	1 429 534 RM	2 738 098 RM	2 733 834 RM
1924/25	7 156 182 RM	242 549 RM	328 527 RM	325 000 RM	3 831 541 RM	3 962 503 RM	4 019 779 RM	5 074 033 RM	7 851 320 RM	9 036 536 RM
1925/26	6 287 353 RM	219 984 RM	319 265 RM	310 500 RM <sup>3)</sup>	3 638 980 RM	3 839 858 RM	3 162 792 RM	3 722 281 RM	6 861 772 RM	7 562 139 RM

<sup>1)</sup> 400 % aus der Haus- und Gewerbesteuer und 600 % aus der Grundsteuer. Im Rechnungsjahr 1925/26 kamen aus der Gewerbesteuer nur 300 % Gemeindeumlagen zur Erhebung. <sup>2)</sup> Einschließlich Vorjahr-rückstände usw. <sup>3)</sup> Der Anteil an der Abgabe zum Ausgleich der Geldentwertung bei bebauten Grundstücken wurde durch Verordnung vom 19. Mai 1925 mit Wirkung vom 1. April 1925 von der Hälfte auf ein Drittel gekürzt. <sup>4)</sup> Berichtigt.

**Örtliche Abgaben.<sup>1)</sup>** Tabelle I.

[367

Jahr	Pflaster- und Brückenzoll <sup>2)</sup>	Zuschläge zur Reichsgrund-erwerbsteuer	Grundwert-abgabe	Zuwachssteuer	Ver-gnügungssteuer	Getränkesteuer	Nachtsteuer <sup>3)</sup>	Hunde-steuer
1923-24	—	—	—	—	—	—	—	—
1.-3. Viertelj.)	34 224 B M	103 B M	436 999 B M	16 571 B M	91 410 B M	135 586 B M	343 B M	2 233 B M
4. Viertelj.	95 230 RM	15 062 RM	152 553 RM	99 261 RM	267 476 RM	306 228 RM	9 451 RM	6 113 RM
1924/25	181 291 RM	265 264 RM	236 068 RM	350 997 RM	997 575 RM	1 810 184 RM	45 163 RM	307 410 RM
1925/26	22 189 RM	306 948 RM	265 373 RM	473 443 RM	1 017 095 RM	2 060 927 RM	—	357 518 RM

<sup>1)</sup> Wirklicher Anfall einschließlich Resteinnahmen aus den Vorjahren. <sup>2)</sup> Der Pflaster- und Brückenzoll wurde mit Wirkung vom 1. Juli 1925 an aufgehoben. <sup>3)</sup> Seit 1. März 1925 aufgehoben. <sup>4)</sup> Berichtigt.

368]

**Örtliche Abgaben.** Tabelle II.

Jahr	Beherbergungssteuer <sup>1)</sup>	Personenfahrsteuer <sup>2)</sup>	Personenaufzugsteuer <sup>1)</sup>	Warenhaussteuer	Fiskalsteuer
1923/24					
1.—3. Vierteljahr <sup>3)</sup>	15 435 B.M.	1 014 B.M.	8 B.M.	15 B.M.	—
4. Vierteljahr	67 374 R.M.	6 540 R.M.	—	1 367 R.M.	16 130 R.M.
1924/25	230 097 R.M.	42 794 R.M.	2 787 R.M.	24 813 R.M.	32 762 R.M.
1925/26	—	—	—	43 360 R.M.	20 715 R.M.

<sup>1)</sup> Seit 1. April 1925 aufgehoben. <sup>2)</sup> Seit 16. Februar 1925 aufgehoben. <sup>3)</sup> Berichtigt.

369]

**Städtische Gebühren.**

Art der Gebühren	Einheit	1. Juli 1914	1. Juli 1924	1. Juli 1925	1. Juli 1926
		Gebührenhöhe in R.M.			
Wasser . . . . .	1 cbm	0,12	0,12	0,12	0,12
Koch- und Leuchtgas . . . . .	1 "	(Kochgas: 0,12 Leuchtgas: 0,18)	0,18	0,18	0,18
<b>Elektrizität:</b>					
a) Licht . . . . .	1 KWSt	0,40	0,40	0,40 bzw. 0,45/0,20 <sup>1)</sup>	0,40 bzw. 0,45/0,20 <sup>1)</sup>
b) Kraft . . . . .	1 "	0,12	0,25	0,45/0,20 <sup>2)</sup>	0,45/0,20 <sup>2)</sup>
c) Treppenbeleuchtung	eine 10erzige Lampe jährlich	6,00	} 20 KW à 0,40 R.M.	8,00	8,00
	Schaltuhr . . . . .	6,00		—	—
Straßenbahn . . . . .	Fahrtscheine einschl. Kraftwagenverkehr	0,10—0,20 <sup>3)</sup>	0,15	0,15	0,15
		—	0,20	0,25 bzw. 0,35 <sup>4)</sup>	0,25—0,60 <sup>4)</sup>
Straßenreinigung . . . . .	Haussteuerverhältnis- zahl ab 1923 . . . . .	1 qm 0,10	8 <sup>0</sup> / <sub>100</sub> <sup>5)</sup>	11 <sup>0</sup> / <sub>100</sub> <sup>5)</sup>	12,5 <sup>0</sup> / <sub>100</sub> <sup>5)</sup>
Kehrichtabfuhr . . . . .	Haussteuerverhältnis- zahl ab 1923 . . . . .	3,00—6,00 <sup>5)</sup>	8 <sup>0</sup> / <sub>100</sub> <sup>5)</sup>	10 <sup>0</sup> / <sub>100</sub> <sup>5)</sup>	10 <sup>0</sup> / <sub>100</sub> <sup>5)</sup>
Grubenentleerung . . . . .	1 Tonne je 1200 l	3,50	4,30	5,30	5,30
Kaminreinigung . . . . .	Grundgebühr . . . . .	0,15	0,20	0,20	0,20
	Stoßmerkszuschlag . . . . .	0,04	0,05	0,05	0,05
Kanalbenützung . . . . .	Haussteuerverhältnis- zahl . . . . .	— <sup>6)</sup>	2 <sup>0</sup> / <sub>100</sub> <sup>5)</sup>	2,5 <sup>0</sup> / <sub>100</sub> <sup>5)</sup>	5 <sup>0</sup> / <sub>100</sub> <sup>5)</sup>
Klärgrubenüberwachung	Prozentfuß an der Kanalbenützungsg- ebühr . . . . .	20,00 <sup>7)</sup>	60 <sup>0</sup> / <sub>100</sub>	60 <sup>0</sup> / <sub>100</sub>	60 <sup>0</sup> / <sub>100</sub>

<sup>1)</sup> Lichtstrompreis nach dem Einheitsstarif 0,40 R.M. für 1 KWSt. Lichtstrompreis nach dem Doppeltarif: für die Tageszeit 0,20 R.M. und für die Nachtzeit 0,45 R.M. für je 1 KWSt. Wird die durch den Tarif bestimmte Menge überschritten, so treten für den Mehrbezug Ermäßigungen ein. <sup>2)</sup> Kraftstrompreis für die Abendsperrzeit 0,45 R.M., in der übrigen Zeit 0,20 R.M. für je 1 KWSt. Ermäßigungen wie bei <sup>1)</sup>. Außerdem ist für gewerbliche Nachtarbeit und für Schaufensterbeleuchtung nach 7 Uhr abends ein Sondertarif von 0,10 R.M. für 1 KWSt. eingeräumt. <sup>3)</sup> Innerhalb der Stadtgebiete Nürnberg und Fürth Einheitsstarif 15 <sup>3</sup>. <sup>4)</sup> 25 <sup>3</sup> nach Eibach, Flugplatz, Fürth-Süd, Lohse, Schönepleinreuth und Unterfarrnbach; 35 <sup>3</sup> nach Reichelsdorf, Zirndorf, Buch und Burgfarrnbach; 50 <sup>3</sup> nach Borsdorf, 60 <sup>3</sup> nach Keutles; 70 <sup>3</sup> nach Tenneilohse und 90 <sup>3</sup> nach Erlangen. Für Kraftwagen allein innerhalb des Stadtgebiets und bis Zirndorf kosten die Fahrten 25 <sup>3</sup>. Die Nord-Süd-Linie kostet mit oder ohne Straßenbahnanschluß 15 <sup>3</sup>. <sup>5)</sup> Je nach Eimergröße, und zwar: 20 l E. = 3,00 R.M., 30 l E. = 4,50 R.M., 40 l E. = 6,00 R.M. <sup>6)</sup> Erst 1921 zur Einführung gekommen. <sup>7)</sup> Für 1 bis 30 Personen im Hause, für je weitere 30 Personen 10,00 R.M. mehr. <sup>8)</sup> Für die ersten angefangenen oder vollen 20 000 R.M. Mietwertes.

## Kammer-Vertriebsrechnung.

[370]

Nummer der Einzelrechnung	Bezeichnung des Titels und der Einzelrechnung	1925/26 (1. April 1925 bis 31. März 1926)		
		Einnahmen	Ausgaben	Reine
				Einnahmen (+) oder reine Ausgaben (—) <i>R.M.</i>
		<i>R.M.</i>	<i>R.M.</i>	<i>R.M.</i>
	<b>I. Allgemeine Verwaltung:</b>			
1	Verwaltungen im allgemeinen . . . . .	2 752 945	3 602 938	— 849 993
2	Standesämter . . . . .	13 481	96 967	— 83 486
3	Gewerbe- und Kaufmannsgericht . . . . .	2 551	69 871	— 67 320
4	Versicherungsamt . . . . .	28 199	214 960	— 186 761
5	Wohnungsamt und Mieteinigungsamt . . . . .	14 768	316 704	— 301 936
6	Erhanstalten . . . . .	203 724	169 743	+ 33 981
	<b>II. Polizeiverwaltung:</b>			
7	Sicherheitspolizei . . . . .	1 418 154	3 111 460	— 1 693 306
8	Verwaltungspolizei . . . . .	266 532	487 715	— 221 183
	<b>III. Bauverwaltung:</b>			
9	Hochbauverwaltung . . . . .	4 109 345	4 333 603	— 224 258
10	Liegbauverwaltung . . . . .	123 721	183 403	— 59 682
11	Straßen- und Wasserbauamt . . . . .	1 194 712	3 549 650	— 2 354 938
12	Vermessungsamt n. Stadterweiterungsamt . . . . .	32 693	247 051	— 214 358
	<b>IV. Betriebe und Unternehmungen:</b>			
13	Gaswerk . . . . .	9 898 894	8 593 627	+ 1 305 267
14	Wasserversorgung . . . . .	1 827 745	1 594 492	+ 233 253
15	Elektrizitätswerk . . . . .	7 135 240	5 056 221	+ 2 079 019
16	Straßenbahn . . . . .	11 116 976	10 139 647	+ 977 329
17	Kraftwagenpark . . . . .	598 451	620 920	— 22 469
18	Industriegelände bei Gibitzenhof . . . . .	48 496	77 397	— 28 901
19	Schlacht- und Viehhof, Leichenschauamt und Schlachtviehversicherung . . . . .	1 585 207	1 436 289	+ 148 918
20	Badeamt . . . . .	596 997	693 005	— 96 008
21	Kanalisation, Abwasserreinigung, Aufsicht für Klärgruben und sonstige Abwasseranlagen . . . . .	714 860	1 016 556	— 301 696
22	Grubentleerung . . . . .	455 607	456 512	— 905
23	Bedürfnisanstalten . . . . .	26 251	70 546	— 44 295
24	Rebrichtabfuhr . . . . .	515 505	500 548	+ 14 957
25	Straßenreinigung . . . . .	714 248	1 018 360	— 304 112
26	Feuerlöschwesen . . . . .	199 702	1 072 507	— 872 805
27	Betrieb der städt. Schwachstromanlagen . . . . .	73 952	69 434	+ 4 518
28	Baumagazin . . . . .	1 286 379	1 279 982	+ 6 397
29	Eigenbetrieb des Straßen- und Wasserbauamtes . . . . .	922 430	869 012	+ 53 418
30	Lehrwerkstätten . . . . .	267 597	290 058	— 22 461
31	Öffentliche Anlagen . . . . .	62 051	460 464	— 398 413
32	Landwirtschaftsamt . . . . .	1 111 180	1 185 513	— 74 333
33	Bestatigungsamt . . . . .	332 987	462 665	— 129 678
	<b>Silfsrechnungen<sup>*)</sup>:</b>			
—	1. Rohrnetz- und Installationsabteilung der Gas- und Wasserwerke . . . . .	601 729	601 729	—
—	2. Kasse der städt. Werke . . . . .	635 915	635 915	—
—	3. Maschinen- und Heizamt . . . . .	993 082	993 082	—
—	4. Wirtschaftsstelle . . . . .	1 306 363	1 306 363	—
	Übertrag	49 651 580	53 347 820	— 3 696 240

Nummer der Einzelrechnung	Bezeichnung des Titels und der Einzelrechnung	1925/26 (1. April 1925 bis 31. März 1926)		
		Einnahmen	Ausgaben	Reine Einnahmen (+) oder reine Ausgaben (-)
		<i>R.M.</i>	<i>R.M.</i>	<i>R.M.</i>
	Übertrag	49 651 580	53 347 820	— 3 696 240
	V. Schulen:			
34	Allgemeine Schulverwaltung . . . . .	290 439	372 402	— 81 963
35	Volkshauptschule . . . . .	210 650	3 069 742	— 2 859 092
36	Berufsbildungsschule . . . . .	1 004 069	1 930 612	— 926 543
37	Vollbildungskurse mit Schulwerkstätte . . . . .	77 508	486 828	— 409 320
38	Handelschule für Mädchen . . . . .	119 346	281 736	— 162 390
39	Höhere Handelsschule für Knaben . . . . .	102 215	268 038	— 165 823
40	Mädchenschulen . . . . .	116 031	653 871	— 537 840
41	Bauschule . . . . .	111 292	350 507	— 239 215
	VI. Kunst und Wissenschaft:			
42	Konfervatorium der Musik . . . . .	47 889	242 613	— 194 724
43	Handelshochschule . . . . .	155 347	295 555	— 140 208
44	Volkshochschule . . . . .	17 435	106 160	— 88 725
45	Archiv und Büchereien . . . . .	7 826	252 792	— 244 966
46	Kunstsammlungen, städt. Galerie und Denkmäler . . . . .	93 998	412 130	— 318 132
47	Theater und Konzertunternehmungen . . . . .	1 423 376	2 580 425	— 1 157 049
48	Beiträge für Zwecke der Künste und Wissenschaft, von Museen u. Sammlungen, Förderung des Ausstellungs- wesens u. a. . . . .	46 173	277 901	— 231 728
	VII. Wohlfahrtspflege:			
49	Bezirksfürsorgeverband Nürnberg (Ab- teilung für wirtschaftliche Fürsorge)	1 169 922	6 907 580	— 5 737 658
50	Sonstige Wohlfahrtseinrichtungen und Anstalten . . . . .	19 031	858 377	— 839 346
51	Jugendamt . . . . .	275 835	1 770 869	— 1 495 034
52	Gesundheitsamt . . . . .	18 971	204 765	— 185 794
53	Allgemeines Krankenhaus . . . . .	1 964 880	2 929 992	— 965 112
54	Nürnberger Heilstätte Engelthal . . . . .	213 283	233 929	— 20 646
55	Wöchnerinnenheim . . . . .	141 337	174 238	— 32 901
56	Desinfektionsanstalt . . . . .	23 850	83 885	— 60 035
57	Lebensmittelaufsicht (Untersuchungs- ämter) . . . . .	15 285	71 760	— 56 475
58	Veterinäramt . . . . .	10 846	48 409	— 37 563
59	Stadtamt für Leibesübungen . . . . .	261	129 102	— 128 841
60	Öffentlicher Arbeitsnachweis . . . . .	5 380 348	7 310 646	— 1 930 298
61	Wohnungsfürsorge . . . . .	4 004 101	4 661 527	— 657 426
	Rechenrechnungen			
—	zur Einzelrechnung Nr. 50 <sup>2)</sup> :			
—	1. Kranken- und Pfandneranstalt St. Sebastian . . . . .	610 137	610 137	—
—	2. Morisstift . . . . .	22 863	22 863	—
—	3. Altersheim . . . . .	35 053	35 053	—
—	4. Wirtschaftlicher Betrieb des Wohl- fahrtsamts . . . . .	160 464	160 464	—
—	5. Leihamt . . . . .	104 363	104 363	—
	VIII. Finanzverwaltung:			
62	Kapital- und Schuldenverwaltung . . . . .	3 380 457	2 746 426	+ 634 031
63	Beteiligung an gewerblichen Unter- nehmungen . . . . .	405 439	283 529	+ 121 910
64	Gebäude und Grundstücke . . . . .	2 640 038	2 315 604	+ 324 434
65	Steuern und Abgaben . . . . .	24 097 251	560 909	+ 23 536 342
66	Kammereireserve . . . . .	325 128	—	+ 325 128
	Gesamtrechnungs-Abschluß	97 561 437	96 220 679	+ 1 340 758

<sup>2)</sup> Die Abschlußziffern der Hilfs- und Rechenrechnungen sind in dem Gesamtrechnungsabschluß nicht enthalten.

# **Alphabetisches Straßen-Verzeichnis**

mit Angabe der

**Reichs- und Landtagsstimmbezirke,**

der

**Steuergemeinden,**

**der Stadtdistrikte und der Einwohnerzahlen**

nach der

**Volkszählung vom 16. Juni 1925**

---

### Einteilung der Landtagwahlbezirke.

Der Landtagwahlbezirk I besteht aus den Stimmbezirken 1— 37						
"	"	II	"	"	"	38— 68
"	"	III	"	"	"	69—109 u. 217
"	"	IV	"	"	"	110—144
"	"	V	"	"	"	145—183b
"	"	VI	"	"	"	184—216

### Abkürzungen für die Steuergemeinden.

Steuergemeinde	Abkürzung	Steuergemeinde	Abkürzung
Innenstadt Sebald .....	J. Seb.	Lohe .....	Lohe
Innenstadt Lorenz .....	J. Lor.	Mögeldorf (mit Jerzabelshof) ..	Mög.
Almoshof .....	Alm.	Mühlhof .....	Mühlh.
Buch .....	Buch	Peter .....	Pet.
Eibach .....	Eib.	Reichelsdorf (mit Koppenhof und Lohhof) .....	Reich.
Erlenstegen .....	Erl.	Rennweg .....	Renn.
Gärten b. Wöhrd .....	Gärt. W.	Röthenbach .....	Röth.
Gärten h. d. Veste .....	Gärt. V.	Schnepfenreuth .....	Schnepf.
Galgenhof .....	Galg.	Schniegling .....	Schnieg.
Gleißhammer .....	Gleiß.	Schoppershof .....	Schopp.
Gibitzenhof (mit Lichtenhof) ..	Gib.	Schweinau .....	Schwei.
Gostenhof .....	Gost.	Sündersbühl .....	Sünd.
Großreuth b. Schweinau (mit Kleinreuth b. Schweinau) ..	Gr. Sch.	Steinbühl .....	Steinb.
Großreuth h. d. Veste .....	Gr. V.	Tafelhof .....	Taf
Höfen (mit Leyh, Gaismanns- hof und Muggenhof) .....	Höf.	Thon .....	Thon
Johannis .....	Joh.	Wegendorf .....	Weg.
Kleinreuth h. d. Veste .....	Kl. V.	Wöhrd .....	Wöhrd
Kleinweidenmühle .....	Kleinw.	Ziegelstein .....	Zieg.

## Straßen-Verzeichnis.

Straße und Hausnummer		Landtagswahlkreis	Stimmbezirk zur Landtagswahl n. Reichstagswahl	Einwohnerzahl 1925	Stadtbezirk	Steuergemeinde	Straße und Hausnummer									
							Landtagswahlkreis	Stimmbezirk zur Landtagswahl n. Reichstagswahl	Einwohnerzahl 1925	Stadtbezirk	Steuergemeinde					
<b>A</b>							Allersberger Straße	u.	135—177	V	178	506	126L	Gib.		
Abendgasse	alle Nr.	VI	214	29	164L	Gib.	"	"	"	185—221	IV	120	9	132L	"	
Adlerstraße	u.	V	161	344	97L	Sof.	"	"	g.	2—20	IV	110	28	104L	Zuf.	
"	"	V	160	317	96L	"	"	"	"	26—34a	IV	141	126	153L	Galg.	
"	g.	V	161	390	97L	"	"	"	"	40—48	IV	140	79	152L	"	
"	"	V	160	324	96L	"	"	"	"	50—72	IV	117	219	116L	"	
Adalbertstraße	u.	VI	203	192	74L	Schwei.	"	"	"	74—76	IV	118	18	117L	"	
Adam-Klein-Straße	3—23	II	62	218	53L	Sof.	"	"	"	80—112	IV	119	321	118L	Gib.	
"	"	II	61	205	52L	"	"	"	"	200	V	183a	7	131L	"	
"	"	II	59	247	50L	"	"	"	"	53—109	V	183	—	131L	"	
"	"	II	60	291	51L	"	"	"	g.	20—42	V	183a	15	131L	"	
"	"	VI	187	393	48L	"	"	"	"	46—116a	V	183	124	131L	"	
"	"	VI	186	—	47L	"	"	"	g.	25—105	III	109	218	94S	Alm.	
"	"	VI	185	288	46L	Sünd.	"	"	g.	2	III	109	7	94S	Lohe	
"	"	VI	185	—	46L	Söf.	"	"	"	6—90	III	109	162	94S	Alm.	
"	g.	II	62	130	53L	Sof.	"	"	"	81	III	89	22	72S	St. B.	
"	"	II	61	297	52L	"	"	"	g.	68—70	III	109	19	94S	Alm.	
"	"	II	58	160	49L	"	"	"	"	alle Nr.	VI	202	71	73L	Gr. Sch.	
"	"	VI	186	223	47L	"	"	"	"	alle Nr.	VI	214	236	164L	Gib.	
"	"	VI	184	383	45L	Sünd.	"	"	"	u.	3	III	101	48	83S	Weg.
"	"	VI	185	97	46L	Söf.	"	"	"	7—23	III	104	214	86S	"	
Adam-Kraft-Straße	u.	III	99	162	81S	Söf.	"	"	g.	32—38	III	104	141	86S	"	
"	"	III	96	55	78S	"	"	"	"	40—44	III	103	143	85S	"	
"	g.	III	99	9	81S	"	"	"	"	alle Nr.	VI	206	63	77L	Schwei.	
"	"	III	96	121	78S	"	"	"	"	u.	7—9	V	168	126	108L	Steinb.
Adamstraße	u.	I	30	125	51S	Gärt. B.	"	"	"	15—17	V	176	68	124L	"	
"	"	I	30	307	51S	Renn.	"	"	g.	2—16	V	168	312	108L	"	
"	"	I	31	230	52S	"	"	"	"	20—22	V	176	70	124L	"	
"	"	III	70	139	45S	Schopp.	"	"	"	alle Nr.	VI	196	160	67L	Sünd.	
"	"	III	71	—	46S	"	"	"	"	Andr.-Höfer-Str. ohne Haus-Nr.	V	183a	—	131L	Gib.	
"	g.	I	28	123	49S	Renn.	"	"	"	alle Nr.	IV	122	374	134L	"	
"	"	I	26	401	47S	"	"	"	"	alle Nr.	III	88	168	71S	Zieg.	
"	"	III	70	352	45S	Schopp.	"	"	u.	1—25, g. 2—38	III	88	168	71S	Zieg.	
"	"	III	71	49	46S	"	"	"	g.	3—7	V	158	76	94L	Steinb.	
"	"	III	71	49	46S	"	"	"	g.	6—10	V	159	116	95L	"	
Adelgundenstraße	alle Nr.	III	107	159	89S	Schnieg.	"	"	"	alle Nr.	IV	119	27	118L	Gib.	
Adlerstraße	u.	II	43	141	9L	Z. Lor.	"	"	"	alle Nr.	VI	196	6	67L	Sof.	
"	g.	II	43	136	11L	"	"	"	"	alle Nr.	VI	212	133	162L	Städt.	
"	"	II	44	28	7L	"	"	"	u.	3—17	III	82	146	65S	Gärt. B.	
Agnesgasse	alle Nr.	I	3	111	7S	Z. Seb.	"	"	"	alle Nr.	III	97	301	79S	Söf.	
Alberichstraße	alle Nr.	IV	129	—	141L	Gleiß.	"	"	"	alle Nr.	IV	132	366	144L	Gleiß.	
Albertstraße	alle Nr.	IV	130	130	142L	"	"	"	"	ohne Haus-Nr.	I	14	—	33S	Gärt. B.	
Albrecht-Dürer-Platz	u.	I	3	4	2S	Z. Seb.	"	"	"	"	VI	214	—	164L	Gib.	
"	"	I	3	71	7S	"	"	"	"	"	I	20	—	39S	Renn.	
"	g.	I	4	95	9S	"	"	"	u.	1—13	IV	113	132	112L	Galg.	
"	"	I	4	33	8S	"	"	"	g.	2—12	IV	112	167	111L	Steinb.	
Albrecht-Dürer-Str.	u.	I	1	70	5S	"	"	"	"	18	V	170	2	110L	"	
"	"	I	1	300	6S	"	"	"	"	2—10	VI	185	269	46L	Söf.	
"	g.	I	3	237	7S	"	"	"	"	3—9	IV	122	129	134L	Gib.	
Allemannenstraße	"	VI	208	2	79L	Gib.	"	"	"	37	IV	125	39	137L	"	
"	"	V	148	—	84L	"	"	"	"	2—14	IV	122	133	134L	"	
Alexanderstraße	u.	IV	112	277	111L	Steinb.	"	"	u.	1—19	I	2	109	1S	Z. Seb.	
"	"	V	170	144	110L	"	"	"	g.	2	I	3	12	2S	"	
"	g.	V	166	265	106L	"	"	"	"	alle Nr.	VI	215	10	165L	Reich.	
"	"	V	170	97	110L	"	"	"	u.	1—135	VI	188	525	57L	Sof.	
Alfonsostraße	alle Nr.	VI	203	248	74L	Schwei.	"	"	g.	2—10a	II	66	241	58L	"	
Allersberger Straße	u.	IV	140	123	152L	Pet.	"	"	"	12—26	II	65	295	56L	"	
"	"	IV	138	243	150L	"	"	"	"	30—64	II	63	671	54L	"	
"	"	IV	124	117	136L	"	"	"	"	68—90	II	61	418	52L	"	
"	"	IV	124	111	136L	"	"	"	"	92—102	II	59	306	50L	"	
"	"	IV	122	103	134L	"	"	"	"	106—114	II	60	250	51L	"	
"	"	IV	123	482	135L	"	"	"	"	116—130	VI	187	283	48L	"	

Straße und Hausnummer		Landtagswahlkreis	Stimmzettel für Landtags- u. Reichstagswahl	Stimmzettel 1925	Stabsdistrict	Steuergemeinde	Straße und Hausnummer		Landtagswahlkreis	Stimmzettel für Landtags- u. Reichstagswahl	Stimmzettel 1925	Stabsdistrict	Steuergemeinde
<b>B</b>							Bayreuther Straße g. 26-36 I 33 153 54S Remm.						
Badenerstraße	alle Nr.	IV	129 216 141L	Gleiß.			Bayreuther Str., auß.	u. 25 III 31 94 52S "					
Badstraße	u. 35 II 54 39 41L			Söf.			" " " 31-123 III 71 594 46S "						
Badleinschhof	ohne Haus-Nr.	II	55 53 42L				" " " 139-151 III 85 33 68S "						
Badstraße	u. 1-15 IV 142a 113 155L			3. Vor.			" " " 155 III 85 - 68S Gr.B.						
Bärenschanzstraße	g. 2-12 IV 142 50 154L			Pet.			" " " 157-181 III 85 18 68S Zieg.						
"	u. 1-33 II 51 323 38L			Steuern.			" " " 191-199 III 86 - 69S "						
"	37-53 II 51 138 38L			Woff.			" " " g. 10-38 III 70 187 45S Schopp.						
"	55-119 II 52 977 39L						" " " 40-114 III 71 277 46S "						
"	121-135 II 53 268 40L						" " " 124-170 III 85 187 68S "						
"	g. 2-48 II 51 528 38L			Steuern.			" " " 176-184 III 85 33 68S Zieg.						
"	68-72 II 53 136 40L						" " " 250-300 III 69 108 42S Gr.B.						
Bahnhof, hintern	u. 27-33 IV 110 8 104L			Zaf.			Bechsteinstraße u. 21 III 69 4 28 Erl.						
"	g. 4 IV 110 12 104L			Wafg.			Beckschlagergasse, hint. alle Nr. I 10 228 26S Z. Seb.						
"	10-34 IV 141 357 153L						Beckschlagergasse, vord. u. 1-25 I 11 134 28S "						
Bahnhofplatz	alle Nr.	IV	110 338 104L	Zaf.			" g. 2-24 I 10 115 26S "						
Bahnhofstraße	u. 1-11a IV 142 361 154L			Pet.			Beckstraße alle Nr. VI 186 497 47L Woff.						
"	13-39 IV 142a 168 155L			"			Beethovenstraße u. 29 III 69 10 42S Erl.						
"	41-91 IV 143 137 156L			"			Bennostraße alle Nr. III 69 11 42S "						
"	g. 2-6 IV 110 7 104L			"			Berthausenstraße u. 1-23 III 77 324 60S Gärt. B.						
"	6a-10 IV 142a 16 155L			Zaf.			" g. 2-24 III 75 209 58S "						
"	14 IV 142a - 155L			Pet.			" 28-32 III 74 89 57S "						
"	40-74 IV 143 29 156L			"			" 34 III 84 50 67S "						
Baldurstraße	u. 1-13 IV 128 243 140L			Gleiß.			Bergauerplatz, ober. alle Nr. II 39 109 17L Z. Vor.						
"	17-19 IV 120 35 132L			"			Bergauerplatz, unt. g. 2-10 II 39 28 17L "						
"	g. 2-12 IV 128 248 140L			"			" u. 12 II 38 7 18L "						
"	18 IV 120 41 132L			"			Bergstraße " u. 1-31 I 3 388 7S Z. Seb.						
Bankgasse	alle Nr.	II	39 114 17L	3. Vor.			g. 2-30 I 4 245 8S "						
Barnberggasse	alle Nr.	VI	190 113 61L	Woff.			Bernhardstraße g. 6 VI 200 7 71L Gr. Sch.						
Bartholomäusstraße	u. 5a-45 I 20 429 39S			Gärt. B.			Berthastraße alle Nr. IV 132 92 144L Gleiß.						
"	49-53 I 19 50 38S			"			Bertholdstraße alle Nr. I 20 95 39S Remm.						
"	65-75 I 29 118 50S			Remm.			Berengäßchen ohne Haus-Nr. II 47 - 6L Z. Vor.						
"	g. 2-36 I 20 107 39S			Gärt. B.			Bielingplatz alle Nr. III 93 15 75S Joh.						
"	38-44 I 19 11 38S			"			Bielingstraße u. 11-17 III 99 179 81S "						
"	54-68 I 22 141 40S			Schopp.			" 21-25 III 94 95 76S "						
Baststraße	alle Nr.	III	217 197 95S	Buch			g. 18 III 94 20 76S "						
Bauernfeindstraße	alle Nr.	V	183 519 131L	Wib.			Bienweg alle Nr. III 107 89 89S Weg.						
Bauerngasse	u. 1-15 VI 189 227 60L			Woff.			Bierweg u. 33-151 III 87 12 70S Zieg.						
"	17-37 VI 193 168 64L			"			g. 8-38 III 86 66 69S "						
"	49-55 VI 211 10 103L			"			Binderstraße alle Nr. I 6 268 15S Z. Seb.						
"	g. 2-38 VI 193 303 64L			"			Bingstraße alle Nr. IV 144 - 161L Weg.						
Bauernwald, am	alle Nr.	III	86 465 69S	Zieg.			Bisinggasse alle Nr. I 9 91 22S Z. Seb.						
Bauhof	u. 1-9, g. 2 II 39 10 82L			3. Vor.			Birtenhof alle Nr. IV 121 44 133L Gleiß.						
Bauhüttenstraße	u. 11-15 VI 209 - 20L			Wib.			Birtenstraße alle Nr. V 167 285 107L Steinb.						
Baufstraße, obere	u. 7-31 IV 136 185 148L			Pet.			Bismarckstraße u. 3-31 III 70 334 45S Schopp.						
"	33-41 IV 139 66 151L			"			" 37-97 III 71 37 46S "						
"	g. 10-18 IV 137 122 149L			"			" 121 I 25 - 44S Erl.						
"	20-24 IV 139 47 151L			"			" 147-151 I 23 45 41S "						
Baustraße, untere	alle Nr.	IV	136 519 148L	"			g. 4-16 I 27 198 48S Remm.						
Bauvereinstraße	u. 7-51 I 17 509 36S			Gärt. B.			" 18-20 I 24 8 43S Schopp.						
"	g. 14-20 I 20 116 39S			"			" 36-60 I 25 94 44S "						
"	22-46 I 18 408 37S			"			" 146-150 I 23 56 41S Erl.						
Bayernstraße	u. 53-59 IV 120 4 132L			Gleiß.			Bliesstraße u. 1-27 II 48 142 34L Steuern.						
"	121-157 IV 121 87 133L			"			g. 2-20 II 49 213 36L "						
"	g. 62-78 IV 120 33 132L			"			" 24-26 II 51 37 38L "						
"	80-158 IV 121 87 133L			"			Blumensstr., hint. alle Nr. IV 125 393 137L Gleiß.						
Bayreuther Straße	u. 7-21 I 32 126 53S			Gärt. B.			Blumensstr., mittl. u. 1-27 IV 124 273 136L "						
"	23-31 III 72 82 55S			"			g. 2-30 IV 125 298 137L "						
"	31a-37 III 75 32 58S			Remm.			alle Nr. IV 124 573 136L "						
"	g. 6-14 III 32 97 53S			Gärt. B.			Blücherstraße u. 39 VI 205 2 76L Schwei.						
"	16-24 I 33 45 54S			"			" 57-59 VI 203 36 74L "						
							g. 62 VI 203 8 74L "						



Straße und Hausnummer		Landtagsabstufung	Stimmwert für Landtags- u. Reichstagswahl	Erwerbszahl 1925	Stadtbilanz	Steuergemeinde	Straße und Hausnummer		Landtagsabstufung	Stimmwert für Landtags- u. Reichstagswahl	Erwerbszahl 1925	Stadtbilanz	Steuergemeinde
Blütenstraße	u. 29—31	I	36	—	159L	Mög.	Bucher Straße	g. 94—102	III	91	72	74S	Thon
"	" 55	I	37	19	160L	"	"	" 132—138	III	90	13	73S	"
"	g. 2a—62	I	37	19	160L	"	Bucher Str., äußere	u. 1a—41	III	89	98	72S	"
Blumenstraße	alle Nr.	IV	142	143	154L	Pet.	"	" 123—135	III	109	21	92S	"
Blumenthalstraße	alle Nr.	II	50	180	37L	Steinw.	"	" 145	III	109	—	92S	Schnepf.
Blumröderstraße	alle Nr.	I	35	10	158L	Mög.	"	" g. 10—100	III	89	100	72S	Thon
Böckelstraße	alle Nr.	IV	121	97	133L	Steif.	"	" 116	III	109	9	94S	"
Bönerstraße	alle Nr.	V	169	611	109L	Steinb.	"	" 136—174	III	109	15	94S	Schnepf.
Bogenstraße	u. 1—27	IV	111	215	105L	"	Büg. in der	alle Nr.	VI	215	85	165L	Steif.
"	" 33—41	IV	111	108	105L	Zaf.	Bühlstraße	alle Nr.	I	35	40	158L	Mög.
"	" 43—45	IV	111	41	105L	Galg.	Bürgweg	alle Nr.	I	35	451	158L	"
"	g. 2—10	V	166	135	106L	Steinb.	Büttnergasse	alle Nr.	I	7	25	18S	3. Seb.
"	" 12—26	IV	112	160	111L	"	Bulmannstraße	u. 3—25	IV	114	276	113L	Galg.
"	" 28—30	IV	112	33	111L	Galg.	"	" 29	V	171	24	119L	"
"	" 36—44	IV	113	231	112L	Galg.	"	" 31—47	V	171	336	119L	Steif.
Böhlengasse	alle Nr.	I	15	44	34S	Bühnd.	"	" 51—55	V	172	99	120L	"
Bothofstraße	alle Nr.	V	182	197	130L	Steif.	"	" 61—71	V	173	163	121L	"
Bozener Straße ohne Haus-Nr.		V	183a	—	131L	"	"	g. 2—10	IV	115	112	114L	Galg.
Brahmsstraße ohne Haus-Nr.		III	69	—	42S	Steif.	"	" 16—22	IV	114	206	113L	"
Braunsbacher Weg	alle Nr.	III	217	30	95S	Buch	"	" 26	V	177	20	125L	"
Brehmstraße ohne Haus-Nr.		VI	208	—	79L	Steif.	"	" 28—36	V	177	194	125L	Steif.
Breite Gasse	u. 1—43	II	42	244	14L	3. Bor.	"	" 40—46	V	175	127	123L	"
"	" 45—73	II	42	176	13L	"	Buntestraße	alle Nr.	VI	209	174	80L	"
"	" 75—99	II	45	166	10L	"	Burg	alle Nr.	I	4	60	8S	3. Seb.
"	g. 2—74	II	42	331	12L	"	Burgerstraße	u. 35—65	IV	130	279	142L	Steif.
"	" 76—94	II	45	90	10L	"	"	g. 2	IV	133	25	145L	Pet.
Brettergärtenstraße	g. 70	III	108	13	91S	Schnieg.	"	" 4—30	IV	133	158	145L	Steif.
Brosamerstraße	u. 1—9	V	176	24	124L	Steinb.	"	" 32—64	IV	130	540	142L	"
"	g. 2—14	V	176	57	124L	Steif.	Burgschmietstraße	u. 3—29	III	98	105	80S	3. Seb.
Brodnerstraße ohne Haus-Nr.		II	56	—	43L	Steif.	"	" 37—43a	III	100	27	82S	"
Brodwiesenstraße	g. 14—30	VI	209	18	80L	"	"	g. 4—34	III	98	192	80S	"
Brodensstraße	u. 9—31	III	100	9	82S	3. Seb.	"	" 36—54	III	100	122	82S	"
"	g. 4—8	III	105	83	87S	"	Burgstraße	u. 1—27	I	4	192	9S	3. Seb.
"	" 40	III	102	7	84S	"	"	g. 4—6	I	5	11	12S	"
Bründlesweg	alle Nr.	VI	214	26	164L	Steif.	"	" 8—12	I	5	38	11S	"
Brunhildstraße	u. 1—11	IV	123	120	135L	Steif.	"	" 14—38	I	5	135	10S	"
"	g. 8—10	IV	123	49	135L	"	Burgundenstraße	alle Nr.	V	180	360	128L	Steif.
"	" 16—30	V	178	63	126L	"							
Brunnengäßchen	u. 1—7	I	5	15	12S	3. Seb.							
"	" 9—15	I	5	75	11S	"							
"	" 8—12	I	5	37	12S	"	Camerariusstraße	u. 1	VI	211	16	103L	Steif.
"	" 14—18	I	7	94	16S	"	"	g. 3—7	VI	210	45	102L	Steinb.
"	" 20—28	I	5	49	11S	"	"	g. 2—14	VI	210	152	102L	"
Brunnengasse	u. 1—73	II	42	181	12L	3. Bor.	Campestraße	alle Nr.	III	98	82	80S	3. Seb.
"	g. 2—50	II	43	117	11L	"	Capribistraße	alle Nr.	I	25	27	44S	Steif.
Buchenschlag	u. 1—61	V	146	140	82L	Steif.	Castellstraße	u. 3—111	VI	214	37	164L	Steif.
"	" 63—163	V	146a	227	82L	"	"	g. 8—100	VI	214	26	164L	"
"	g. 2—74	V	146	155	82L	"	"	" 126—140	VI	212	4	162L	Steif.
"	" 76—156	V	146a	178	82L	"	Celtisplatz	u. 1	IV	110	—	104L	Galg.
Bucher Hauptstraße	u. 35—111	III	217	176	95S	Buch	"	g. 5	IV	115	34	114L	"
"	g. 2—4	III	109	9	94S	Schnepf.	"	g. 2a	IV	110	—	104L	Zaf.
"	" 42—122	III	217	182	95S	Buch	"	" 4—6	IV	111	42	105L	"
Bucher Kirchweg	alle Nr.	III	217	5	95S	"	"	" 8	IV	111	38	105L	Galg.
Bucher Straße	u. 3—11	III	98	90	80S	3. Seb.	Celtisstraße	u. 3—17	IV	110	93	104L	Zaf.
"	" 17—51	III	97	262	79S	"	"	g. 10—18	IV	111	86	105L	"
"	" 61—71	III	94	51	76S	"	Charlottenstraße	u. 11	V	160	—	96L	Steif.
"	" 77—89	III	93	136	75S	"	"	" 23	V	159	58	96L	"
"	" 91—97	III	93	96	75S	Thon	"	g. 2	VI	209	62	80L	"
"	" 99—153	III	91	214	74S	"	Cherusterstraße ohne Haus-Nr.		I	36	—	159L	"
"	g. 8—38	III	79	220	62S	Gärt. B.	Christophstraße	alle Nr.	I	37	90	160L	Mög.
"	" 42—54	III	82	186	65S	"	Comeniusstraße	alle Nr.	IV	115	427	114L	Galg.
"	" 56—82	III	93	304	75S	"	Conradtstraße ohne Haus-Nr.		V	146	—	82L	Steif.
"	" 84—92	III	91	116	74S	"	"	V	147	—	83L	"	

Strasse und Hausnummer	Landtagswahlkreis	Stimmbezirk zur Landtags- u. Reichstagswahl	Einwohnerzahl 1925	Einwohnerzahl	Stammesgemeinde	Strasse und Hausnummer	Landtagswahlkreis	Stimmbezirk zur Landtags- u. Reichstagswahl	Einwohnerzahl 1925	Einwohnerzahl	Stammesgemeinde
Cramer-gasse, hint. alle Nr.	IV	133	358	145L	Steif.	Doktorshof . . . alle Nr.	II	45	64	29L	J. Vor.
" vord. u. 13-17	IV	130	-	142L	"	Dooser Strasse . . . g. 30-62	II	57	28	44L	Stf.
" g. 4-18	IV	133	182	145L	"	Dorfeldstrasse . . . alle Nr.	III	109	33	93S	Lohe
Cramer-Klett-Str., auf. u. 1-5	I	13	26	32S	Gart. B.	Douglashöhle . . . alle Nr.	I	6	28	13S	J. Seb.
" " " 7-23	I	14	150	33S	"	Dobestrasse . . . alle Nr.	V	172	452	120L	Stf.
" " " g. 2-12	I	14	48	33S	"	Drahtzieherstrasse . . . u. 81-89	V	216	29	166L	Mühlh.
" " " innere u. 1	I	10	8	26S	J. Seb.	" " " g. 2-8	VI	215	11	165L	Reich.
" " " " 3-31	I	11	161	27S	"	" " " 80-82	VI	216	16	166L	Mühlh.
" " " g. 2-14	I	10	145	26S	"	Drosselstrasse . ohne Haus-Nr.	VI	194	-	65L	Schwei.
" " " 18-26	I	10	26	24S	"	Dürrenhoffstrasse . u. 1-25	IV	143	17	156L	Pet.
Cranachstrasse . . . g. 10-12	III	91	109	74S	Thon	" " " 29-39	IV	133	165	145L	"
" " " 16	III	90	39	73S	"	" " " 45-51	IV	134	117	146L	"
" " " 18-22	III	90	55	73S	R. B.	" " " g. 2-16	IV	143	45	156L	"
Creuznerstrasse . . . alle Nr.	III	71	70	46S	Schopp.	" " " 46-50	IV	134	97	146L	"
						Dugendleischstrasse . alle Nr.	IV	121	37	133L	Steif.
Dahlstrasse . . . u. 61-75	VI	214	-	164L	Stf.						
Dahlmannstrasse . u. 11-15	III	69	13	42S	Stf.						
Dallingerstrasse . . u. 1-7	IV	117	195	116L	Galg.	Eiseneestrasse . . . alle Nr.	I	35	126	158L	Mög.
" " " 15-17	IV	118	58	117L	"	Eberhardshof . . . alle Nr.	VI	185	28	46L	Stf.
" " " 19	IV	118	21	117L	Stf.	Eberhardshoffstrasse u. 1-13	II	64	318	55L	Stf.
" " " 25-49	IV	119	429	118L	"	" " " 15-19	II	65	107	56L	"
" " " g. 4-10	IV	117	178	116L	Galg.	" " " g. 2-22	II	62	336	53L	"
" " " 14-16	IV	118	50	117L	"	Ebermayerstrasse . alle Nr.	V	183	125	131L	Stf.
" " " 18-34	IV	118	350	117L	"	Ebnergasse . . . u. 1-5	I	8	26	21S	J. Seb.
" " " 36-44	IV	119	99	118L	Stf.	" " " g. 2-10	I	6	73	14S	"
Dammstrasse . . . alle Nr.	VI	191	180	62L	Stf.	Ebrachergäßchen ohne Haus-Nr.	II	43	-	9L	J. Vor.
Danziger Strasse . alle Nr.	III	71	-	46S	Schopp.	Eckershofer Strasse . alle Nr.	VI	216	5	166L	Mühlh.
Defreggerstrasse ohne Haus-Nr.	V	182	-	131L	Stf.	Eckhardstrasse . . . alle Nr.	V	182	282	130L	Stf.
Deichlerstrasse . . u. 3-13	I	19	143	33S	Gart. B.	Ecksteinplatz . ohne Haus-Nr.	IV	118	-	118L	"
" " " 15-27	I	29	203	50S	"	Egidienplatz . . . u. 1-19	I	7	109	16S	J. Seb.
Deinsstrasse . . . alle Nr.	I	23	83	41S	Schopp.	" " " 21-37	I	7	89	17S	"
Denisstrasse . . . u. 1-17	II	63	186	54L	Stf.	" " " g. 2-32	I	7	141	18S	"
" " " 19-43	II	61	414	52L	"	Chemannstrasse . . alle Nr.	IV	138	364	150L	Pet.
" " " 45-51	II	59	268	50L	"	Eibacher Hauptstr. . u. 9-155	VI	213	96	163L	Stf.
" " " 55-63	II	60	352	51L	"	" " " g. 2-162	VI	214	407	164L	"
" " " 67-77	VI	187	399	48L	"	Eibacher Strasse . alle Nr.	V	147	10	83L	Stf.
" " " g. 2-12	II	62	233	53L	"	Eibenweg . . . alle Nr.	VI	213	7	163L	Stf.
" " " 14-34	II	61	127	52L	"	Eichelberg, am . . . alle Nr.	VI	215	77	165L	Reich.
" " " 40-48	II	59	153	50L	"	Eichendorffstrasse . alle Nr.	III	69	57	42S	Stf.
" " " 54-60	II	60	227	51L	"	Eichenhain, zum . alle Nr.	III	86	72	69S	Jieg.
" " " 66-72	VI	187	262	48L	"	Eichenstrasse . . . alle Nr.	I	37	13	160L	Mög.
Dennerstrasse . . . u. 5	II	48	18	34L	"	Eilgutstrasse . . . alle Nr.	IV	110	63	104L	Zaf.
" " " g. 2-6	II	48	53	34L	Steinm.	Eintrachtstrasse . ohne Haus-Nr.	III	84	-	67S	St. B.
Deumentenstrasse . u. 1-13	III	70	6	45S	Gart. B.	Eisenstrasse . . . alle Nr.	VI	203	18	74L	Schwei.
" " " g. 16-24	I	31	94	52S	Schopp.	Elisabethstrasse . ohne Haus-Nr.	I	14	-	33S	Gart. B.
Deutenbacher Str. alle Nr.	VI	216	46	166L	Mühlh.	Eisenstrasse . . . u. 1-3	VI	203	12	74L	Schwei.
Deutscherstrasse . . u. 3-23	II	49	121	36L	Steinm.	" " " 11-23	VI	207	218	78L	"
" " " 27-51	II	50	206	37L	"	" " " g. 2-4	VI	203	20	74L	"
" " " g. 4-28	II	48	-	35L	"	" " " 10-26	VI	206	159	77L	"
Dianastrasse . . . u. 3-13	V	148	119	84L	Stf.	Ellenbogengäßch. ohne Haus-Nr.	I	4	-	9S	J. Seb.
" " " 17-75	V	147	293	83L	"	Ellingstrasse . . . alle Nr.	VI	212	91	162L	Mühlh.
" " " g. 4-114	V	147	187	83L	"	Elhäuserstrasse . . alle Nr.	V	180	262	128L	Stf.
Dietersdorfer Str. alle Nr.	VI	216	12	166L	Mühlh.	Elmerstrasse . . . ohne Haus-Nr.	VI	189	-	60L	Stf.
Dietrichstrasse . . alle Nr.	IV	120	178	132L	Steif.	Emilienstrasse . . alle Nr.	II	68	86	90S	Schnieg.
Diezstrasse . . . alle Nr.	VI	210	23	102L	Steinb.	Emmerlinggasse . alle Nr.	V	165	62	101L	Steinb.
Dilbersstrasse . . . u. 1-9	II	51	106	38L	Steinm.	Enderleinstrasse . alle Nr.	IV	138	377	150L	Pet.
" " " g. 4-12	II	51	65	38L	Stf.	" " " u. 1-7	IV	111	110	105L	Zaf.
Distelstrasse . . . alle Nr.	III	84	111	67S	St. B.	" " " 11-15	IV	113	129	112L	Galg.
Dörfelstrasse . . . u. 1-23	VI	186	181	47L	Stf.	" " " g. 4-6	IV	111	29	105L	Zaf.
Dörrergasse . . . alle Nr.	II	38	256	20L	J. Vor.	" " " 12-18	IV	112	105	111L	Galg.
Döschmannsplatz . alle Nr.	I	6	270	15S	J. Seb.						

Straße und Hausnummer	Kandtagswahlkreis			Stadtdistrikt	Steuergemeinde	Straße und Hausnummer	Kandtagswahlkreis			Stadtdistrikt	Steuergemeinde
	Stimmbezirk zur Landtags- u. Reichstagswahl	Stimmbezirk zur Landtagswahl 1925	Stimmbezirk zur Reichstagswahl 1925				Stimmbezirk zur Landtags- u. Reichstagswahl	Stimmbezirk zur Landtagswahl 1925	Stimmbezirk zur Reichstagswahl 1925		
Engelhardsgasse u. 1-33	II 41	234	30L	3. Lor.	Felsackerstraße g. 22-36	I 18	208	37S	Gärt. B.		
Engelhardsgasse g. 2-28	II 46	212	31L	"	Fenigerplatz u. 1	I 30	23	51S	Neum.		
Engelsgasse alle Nr.	I 6	33	13S	3. Seb.	" g. 7	I 26	-	47S	"		
Entengasse u. 1-23	II 41	156	25L	3. Lor.	" g. 2	I 31	43	52S	"		
Entengasse g. 2-32	II 41	210	27L	"	" g. 4	I 26	45	47S	"		
Entengraben, am alle Nr.	VI 215	20	165L	Reich.	Fenigerstraße u. 13	I 28	34	49S	"		
Entenhof alle Nr.	II 41	11	25L	3. Lor.	" " 15-23	I 26	212	47S	"		
Erhardstraße alle Nr.	I 34	540	157L	Wäg.	" " 27-35	I 31	132	52S	"		
Erlensteigenstraße alle Nr.	III 69	465	42S	Grf.	" " g. 26-48a	I 31	186	52S	"		
Erlenstraße u. 1-23	V 148	547	84L	Wib.	Ferdinandstraße u. 5-21	II 57	34	44L	Höf.		
Erlenstraße g. 14-36	V 147	27	83L	"	Fehriggasse alle Nr.	I 9	157	22S	3. Seb.		
Ernststraße alle Nr.	IV 130	93	142L	W. Leib.	Feuerleinstraße n. 23-35	VI 187	323	48L	W. Ostf.		
Eschauer Straße g. 14	III 86	5	69S	Gr. B.	" g. 2-20	VI 186	353	47L	"		
" " " 64-84	III 86	51	69S	Zieg.	" " 22-36	VI 187	-	48L	"		
" " " 150	III 88	8	70S	"	Feuerweg " alle Nr.	VI 190	316	61L	"		
Eshenstraße " " alle Nr.	V 147	178	83L	Wib.	Fichtelstraße u. 3	I 22	39	40S	Schöpp.		
Espanstraße u. 1-5	V 159	142	95L	W. Ostf.	" " 23-57	I 24	434	43S	"		
" " " 7-19	V 161	201	97L	"	" " g. 2-16	I 22	398	40S	"		
" " " 2	V 162	20	98L	Steinb.	" " 26-52	I 25	404	44S	"		
" " " 4-14	V 162	501	98L	W. Ostf.	Findelgasse " alle Nr.	II 39	18	17L	3. Lor.		
Essenweinstraße alle Nr.	VI 210	174	102L	W. Ostf.	Findelwiesenstraße u. 1-5	IV 140	58	152L	Net.		
Ewaldstraße g. 6-18	III 69	37	42S	Grf.	" " 7-37	IV 139	288	151L	"		
Erzlerplatzstraße u. 35	VI 203	4	74L	Schwei.	" " g. 2-4	IV 140	28	152L	"		
					" " 6-28	IV 139	206	151L	"		
					Finkenbrunn " alle Nr.	V 146	133	82L	Wib.		
					Finkenstraße u. 3-19	VI 196	158	67L	Sind.		
Faberstraße ohne Haus-Nr.	VI 202	-	73L	Gr. Sch.	" " 33	VI 207	2	78L	Schwei.		
Fabrikstraße u. 1-35	I 13	289	32S	Gärt. B.	" " g. 4-18	VI 196	185	67L	Sind.		
" " " 47	I 17	-	36S	"	Fischbachstraße u. 1-29	IV 139	269	151L	Net.		
" " " 53-63	I 18	266	37S	"	" " g. 2-24	IV 138	305	150L	"		
" " " 69-79	I 19	234	38S	"	Fischergasse, hintere alle Nr.	I 10	149	24S	3. Seb.		
" " " 2-18	I 14	298	33S	"	Fischergasse, vordere u. 1-31	I 9	20	25S	"		
" " " 34-42	I 16	57	35S	"	" " g. 4-18	I 10	70	24S	"		
" " " 44-50	I 17	78	36S	"	Fischhofstraße n. 3-27	IV 142a	171	155L	Net.		
" " " 58-76	I 20	230	39S	"	" " 29-55	IV 143	56	156L	"		
Färberplatz g. 2-14	II 41	88	26L	3. Lor.	" " g. 4-16	IV 142a	79	155L	"		
Färberstraße u. 3-7	II 43	27	11L	"	" " 18-40	IV 143	156	156L	"		
" " " 9-17	II 42	65	13L	"	Fleischbänken, zwisch. d. alle Nr.	I 2	105	1S	3. Seb.		
" " " 19-39	II 41	107	27L	"	Fleischbrücke, an der alle Nr.	II 43	78	1L	3. Lor.		
" " " 41-47	II 41	25	26L	"	Flötnerstraße alle Nr.	I 13	323	32S	Gärt. B.		
" " " 4-10	II 45	6	10L	"	Flotomstraße g. 24	II 56	-	43L	Höf.		
" " " 14-24	II 45	50	29L	"	Flurstraße u. 15-17	III 92	137	75S	3. Seb.		
" " " 26-54	II 45	135	28L	"	" " g. 2-12	III 95	252	77S	"		
" " " 56	II 41	5	30L	"	Flußstraße u. 13-17	I 23	64	41S	Grf.		
Fahrradstraße u. 25-29	II 54	108	41L	Höf.	" " u. 25	III 69	10	42S	"		
" " " 39-59	II 55	66	42L	"	" " u. 45	I 35	4	158L	Wäg.		
" " " 81-97	II 56	427	43L	"	" " g. 2-6	I 23	108	41S	Grf.		
" " " 40-44	II 55	-	42L	"	Föhrenstraße u. 1-9	I 37	57	160L	Wäg.		
" " " 78-88	II 56	182	43L	"	Forscherstraße alle Nr.	V 145	243	81L	Wib.		
Falkenhorst alle Nr.	V 146a	116	82L	Wib.	Forschoffstraße u. 1-19	IV 122	277	134L	"		
Falkenstraße alle Nr.	V 149	487	85L	"	" " 25-45	IV 125	58	137L	W. Leib.		
Fallhütte alle Nr.	IV 120	12	132L	W. Leib.	" " g. 2-18	IV 123	375	135L	Wib.		
Fallrohrstraße alle Nr.	IV 144	-	161L	Wäg.	" " 22-26	IV 125	116	137L	W. Leib.		
Falterstraße alle Nr.	I 37	23	160L	"	" " 28-44	IV 126	176	138L	"		
Farnstraße ohne Haus-Nr.	I 37	-	160L	"	Forstweiberstraße alle Nr.	VI 213	108	163L	Wib.		
Feldgasse u. 1-7	I 32	29	53S	Gärt. B.	Frankenhof alle Nr.	II 45	3	29L	3. Lor.		
" " " 45-53	I 33	74	54S	"	Frankenstraße u. 3-15	V 148	58	84L	Wib.		
" " " 4-38	I 32	109	53S	"	" " 91-111	V 149	235	85L	"		
Felsenkeller, zum alle Nr.	III 87	282	70S	Zieg.	" " 113	V 179	-	127L	"		
Felsenstraße alle Nr.	VI 202	57	73L	Gr. Sch.	" " 117-135	V 180	386	128L	"		
Felsackerstraße u. 7-17	I 20	227	39S	Gärt. B.	" " 137-153c	V 181	257	129L	"		
" " " 21-37	I 18	354	37S	"	" " 165-203	V 182	76	130L	"		
" " " 2-18	I 20	355	39S	"	" " g. 10-40	V 148	56	84L	"		

Straße und Hausnummer		Ranbögspahlkreis	Stummbeit zur Land- taga- u. Reichstagswahl	Einwohnerzahl 1925	Stadtschrift	Steuergemeinde	Straße und Hausnummer		Ranbögspahlkreis	Stummbeit zur Land- taga- u. Reichstagswahl	Einwohnerzahl 1925	Stadtschrift	Steuergemeinde
Frankenstrafe	g. 108	V	147	4	83L	Öib.	Fürther Strafe	u. 41-79	II	62	363	53L	Öof.
"	" 166-220	V	183a	290	131L	"	"	" 81-95	II	61	388	52L	"
Franklinstrafe	alle Nr.	V	152	218	88L	"	"	" 97-111	II	58	405	49L	"
Frankstr. i. Ludwig-Frank-Strafe							"	" 115-145	VI	186	205	47L	"
Franzstrafe	u. 3	III	105	11	87S	Weg.	"	" 165-185	VI	184	247	45L	Ständ.
"	" 7	III	104	16	86S	"	"	" 191-271	VI	185	123	44L	Öof.
"	g. 4-20	III	103	137	85S	"	"	" 301-345	II	57	163	44L	Ständ.
Frauengasse	g. 6-14	II	42	63	14L	Ö. Bor.	"	" 2-10	II	48	123	34L	Ständ.
"	" 16-40	II	42	41	13L	"	"	" 12-36	II	51	256	38L	Ständ.
Frauenholzstrafe	alle Nr.	III	96	161	78S	Öof.	"	" 38-50	II	51	133	38L	Öof.
Frauenlobstrafe	g. 4-20	V	146a	-	82L	Öib.	"	" 52-88a	II	52	517	39L	"
Frauenthalerweg	alle Nr.	III	108	98	91S	Weg.	"	" 90-150	II	53	427	40L	"
Frauentorgraben	u. 1-19	IV	110	124	104L	Kaf.	"	" 152-158	II	53	105	40L	Ständ.
"	" 29-61	VI	210	206	102L	"	"	" 160-176	II	54	115	41L	"
"	" 65-73	VI	210	78	102L	Öof.	"	" 178	II	54	7	41L	Öof.
"	g. 10	II	40	-	24L	Kaf.	"	" 182-184	II	54	50	41L	Ständ.
"	" 30-34	II	41	7	26L	"	"	" 188-212	II	55	152	42L	Öof.
"	" 70	VI	190	-	61L	Öof.	"	" 234-280	II	56	440	43L	"
Franentormaner	n. 1-9	II	40	21	23L	Ö. Bor.	"	" 304-398	II	57	538	44L	"
"	" 13-19	II	40	-	24L	"	Furtenbachstrafe	alle Nr.	VI	215	72	165L	Reich.
"	" 21-25	II	41	3	26L	"							
"	" 31-33	II	41	6	30L	"							
"	" 35-41	II	46	17	31L	"							
"	g. 2-18	II	40	29	23L	"							
"	" 28-36	II	40	3	24L	"	Gabelsbergerstrafe	u. 3-15	V	168	298	108L	Ständ.
"	" 42-52	II	41	160	26L	"	"	" 19-21	V	176	87	124L	"
"	" 64-76	II	41	81	30L	"	"	" 23-33	V	176	227	124L	Öib.
"	" 78-110	II	46	209	31L	"	"	" 37-49	V	175	74	123L	"
Fraunhoferstrafe	alle Nr.	III	71	98	46S	Öhopp.	"	" 73-75	V	174	102	122L	"
Freiburger Strafe	n. 1-11	VI	208	-	79L	Öib.	"	g. 2-12	V	169	295	109L	Ständ.
Freilichstrafe	alle Nr.	I	37	66	160L	Weg.	"	" 18-20	V	176	86	124L	"
Frejaststrafe	alle Nr.	IV	126	497	138L	Öib.	"	" 22-30	V	176	112	124L	Öib.
Freitagstrafe	alle Nr.	I	22	163	40S	Öhopp.	"	" 60-62	V	175	73	123L	"
Friedenstrafe	u. 3-7	III	75	75	58S	Öärt. B.	"	" 76	V	174	44	122L	"
"	" 9-17	III	74	263	57S	"	Gärtnerstrafe	u. 1-11a	III	91	61	74S	Ört. B.
"	" 19	III	84	60	67S	Ört. B.	"	" 13-23	III	91	211	74S	Öhorr.
Friedrichstrafe	u. 1-19	III	78	170	61S	Öärt. B.	"	g. 6	III	90	8	78S	Ört. B.
"	" 25-35	III	79	115	62S	"	"	" 10-14	III	90	109	73S	Öhorr.
"	" 41-53	III	83a	167	66S	"	"	" 16-24	III	91	56	74S	"
"	" 55-59	III	83	108	66S	"	Gaishof	alle Nr.	II	47	26	5L	Ö. Bor.
"	g. 4-36	III	78	227	61S	"	Gaismannshof	alle Nr.	VI	200	60	71L	Öof.
"	" 50-70	III	81	251	64S	"	Galgenhoffstrafe	u. 3a-9	IV	110	40	104L	Öalp.
Friesenstrafe	alle Nr.	VI	206	75	77L	Öhwei.	"	" 11-47	IV	141	603	153L	"
Friggastrafe	alle Nr.	IV	129	-	141L	Öib.	"	" 51	IV	140	27	152L	"
Fritz-Weidner-Str.	alle Nr.	VI	214	160	164L	Öib.	"	g. 2-12	IV	115	177	114L	"
Föbelstrafe	g. 4-6	I	24	60	43S	Öhopp.	"	" 14-50	IV	116	604	115L	"
"	" 8-10	I	25	66	44S	"	"	" 54-62	IV	117	121	116L	"
Fomannstrafe	alle Nr.	III	98	221	80S	Öof.	Galbanistrafe	u. 1-25	V	174	459	122L	Öib.
Foschbrülein, zum	alle Nr.	III	87	186	70S	Öieg.	"	g. 4-20	V	179	322	127L	"
Föhltingstrafe	g. 4-18	VI	200	122	71L	Ständ.	"	" 58	V	181	28	129L	"
"	" 26	VI	200	13	71L	Öof.	Gartensteig	alle Nr.	I	25	15	44S	Ört.
Fuchstrafe	alle Nr.	II	57	275	44L	"	Gartenstrafe	u. 1-11	VI	190	59	61L	Öof.
Fuchsweg	alle Nr.	III	87	57	70S	Öieg.	"	" 13-27	VI	211	188	103L	"
Füll	u. 3-15	I	3	16	2S	Ö. Seb.	"	g. 2-10	VI	191	73	62L	"
"	g. 2-18	I	3	151	7S	"	Gaulenhofer Str.	alle Nr.	VI	215	-	165L	Reich.
Fünferplatz	g. 3-7	I	5	18	12S	"	Gaufstrafe	alle Nr.	V	152	687	88L	Ständ.
"	g. 2	I	5	3	12S	"	Gebersdorfer Strafe	alle Nr.	VI	202	365	73L	Ört. Öh.
"	4-10	I	6	66	15S	"	Geibellstrafe	u. 1-19	V	153	421	89L	Ständ.
Fürerstrafe	ohne Haus-Nr.	III	70	-	45S	Öhopp.	"	g. 4-20	V	154	317	90L	"
Fürther Kreuzung	alle Nr.	II	57	63	44L	Öof.	Geiersberg	alle Nr.	I	1	269	5S	Ö. Seb.
Fürther Strafe	u. 1-27	II	48	296	34L	Öof.	Geiersberggasse	alle Nr.	I	1	114	5S	"
"	" 29-31	II	67	26	59L	"	Geisberg	g. 2-8	I	16	30	35S	Wöhrd.
"	" 33-39	II	66	112	58L	"	Geisseestrafe	n. 23-89	VI	203	52	74L	Öhwei.
"	"	II	66	112	58L	"	"	g. 4	VI	205	10	76L	"

Straße und Hausnummer	Landtagswahlkreis			Stabsstr.	Steuergemeinde	Straße und Hausnummer	Landtagswahlkreis			Stabsstr.	Steuergemeinde
	Stimmzahl für Vande- tage- u. Reichstagswahl	Stimmzahl für Vande- tage- u. Reichstagswahl	Einwohnerzahl 1925				Stimmzahl für Vande- tage- u. Reichstagswahl	Stimmzahl für Vande- tage- u. Reichstagswahl	Einwohnerzahl 1925		
Geißleestraße g. 8-40	VI	203	13	74L	Schwei.	Gräseln, am alle Rrn.	II	41	65	25L	3. Sor.
Geißlerstraße u. 13-19	V	159	301	95L	Göft.	Graferzgasse, obere g. 2-12	II	40	27	24L	"
" " " 12	V	161	69	97L	"	" " " untere alle Rrn.	II	40	349	24L	"
" " " 14-20	V	160	323	96L	"	Grandenzer Straße alle Rrn.	III	71	-	46S	Schopp.
Gellerstraße alle Rrn.	III	74	274	57S	Gärt. B.	Grenzstraße u. 7-31	IV	125	149	137L	Güb.
Georginenstraße ohne Haus-Nr.	VI	214	-	164L	Güb.	" " " g. 6-26	IV	122	162	134L	"
Georgstraße u. 1-7	VI	195	50	66L	Steinb.	Grimmstraße g. 16	III	69	6	42S	Gr.
" " " 13-15	VI	197	78	68L	"	Grobefstraße g. 4	II	55	54	42L	Göf.
" " " 12-14	VI	195	72	66L	"	Grolandstraße u. 1-15	III	90	128	73S	St. B.
" " " 22	VI	197	33	68L	"	" " " 25b-45	III	90	-	73S	Gr. B.
Gerasmühle, bei der " alle Rrn.	VI	215	126	165L	Güb.	" " " 47-75	III	84	11	67S	"
Gerberstraße alle Rrn.	V	183a	54	131L	Steinb.	" " " g. 42	III	83	-	66S	"
Gerngroßstraße g. 8-14	V	181	12	129L	Güb.	" " " 46-50	III	83	2	66S	Gärt. B.
Gertrudstraße u. 1-3	II	54	64	41L	Kleinw.	Großreuther Straße u. 1-7	III	89	36	72S	St. B.
" " " 13-21	II	54	148	41L	Steinb.	" " " 77-169	III	85	166	68S	Gr. B.
" " " g. 4-34a	II	54	181	41L	"	" " " g. 2-184a	III	85	199	68S	"
Gertrudstraße ohne Haus-Nr.	III	69	-	42S	Gr.	Großweidenmühlstr. u. 1-49	III	100	452	82S	Job.
Geuderstraße alle Rrn.	I	27	851	48S	Kenn.	" " " 61-63	III	102	26	84S	"
Gewerbemuseumsplatz alle Rrn.	II	38	18	18L	3. Sor.	" " " g. 2-28	III	100	171	82S	"
Gibitzenhoffstraße u. 1-15a	V	165	157	101L	Steinb.	" " " u. 1-11	III	102	237	84S	Weg.
" " " 17-39	V	159	268	95L	"	" " " 19-35	III	101	312	83S	"
" " " 43-79	V	158	467	94L	"	" " " g. 4-50	III	101	543	83S	"
" " " 83-87	V	155	40	91L	"	Großweißmannsdorfer					
" " " 97-101	V	156	62	92L	Güb.	Straße alle Rrn.	V	216	13	166L	Mühl.
" " " 105-117	V	154	117	90L	"	Grübelstraße u. 23-25	I	9	41	23S	3. Seb.
" " " 121-175	V	148	188	84L	"	" " " g. 4-34	I	9	118	25S	"
" " " g. 6-22	V	162	346	98L	Steinb.	Grünstraße u. 5-9	V	195	110	66L	Steinb.
" " " 38-50	V	159	130	95L	Göft.	" " " 15-25	VI	197	60	68L	"
" " " 52-56	V	159	67	95L	Güb.	" " " g. 6	VI	195	38	66L	"
" " " 58-64	VI	209	125	80L	"	" " " 12-14	VI	197	31	68L	"
" " " 70-178	VI	208	294	79L	"	Grund, im oberen " alle Rrn.	VI	215	80	165L	Reich.
Giebereistraße u. 1-7	I	14	49	33S	Gärt. B.	" " " im unteren alle Rrn.	VI	215	29	165L	"
" " " 2	I	16	8	35S	"	Grundherrngäßchen alle Rrn.	I	5	23	10S	3. Seb.
Giselastraße ohne Haus-Nr.	I	14	-	33S	"	Gudunstraße u. 19-41	V	173	328	121L	Güb.
Gleißbühlstraße alle Rrn.	IV	142	185	154L	Pet.	" " " g. 4-6	V	175	-	123L	"
Gleißhammerstraße u. 13	IV	130	19	142L	Mög.	Günthersbühler Str. alle Rrn.	III	69	92	42S	Gr.
" " " 85-155	I	36	104	159L	"	Gugelstraße u. 3-39	V	167	290	107L	Steinb.
" " " g. 138-178	I	36	162	159L	"	" " " 53-71	V	157	3	93L	"
Glockendonstraße u. 15-23	II	62	66	53L	Göft.	" " " 73-93	V	154	730	90L	"
" " " 29-33	II	63	68	54L	"	" " " 97-117	V	151	341	87L	"
" " " g. 2-34	II	61	340	52L	"	" " " 119-157	V	179	521	127L	Güb.
Glockenhofstraße u. 1-13	IV	140	55	152L	Pet.	" " " g. 2-12	V	165	184	101L	Steinb.
" " " 15-37	IV	137	187	149L	"	" " " 14-32	V	164	147	100L	"
" " " 39-45	IV	136	60	148L	"	" " " 36-52	V	157	428	93L	"
" " " 47-49	IV	139	15	151L	"	" " " 54-56	V	156	-	92L	"
" " " g. 6-18a	IV	140	88	152L	"	" " " 86-92	V	154	57	90L	"
" " " 20-56	IV	139	276	151L	"	" " " 96-112	V	151	348	87L	"
Glockleinsgasse alle Rrn.	I	4	7	9S	3. Seb.	" " " 114-124	V	150	162	86L	Güb.
Gnauthstraße ohne Haus-Nr.	VI	202	-	73L	Gr. Sch.	" " " 130-156	V	149	513	85L	"
Goethestraße u. 13-27	III	80	174	63S	Gärt. B.	Guntherstraße u. 39-65	IV	120	205	132L	"
" " " 35-41	III	76	115	59S	"	" " " g. 2-4	V	178	120	126L	Gleiß.
" " " g. 4-12	III	81	90	64S	"	" " " 34-58	IV	120	-	132L	"
" " " 16-22	III	80	153	63S	"	Gustav-Adolf-Str. u. 19	VI	200	-	71L	Gr. Sch.
" " " 42-44	III	76	37	59S	"	" " " 61	VI	203	42	74L	Schwei.
Goldbachstraße alle Rrn.	IV	132	24	144L	Gleiß.	" " " g. 2-16	VI	200	132	71L	Gr. Sch.
Gostenhof, Hauptstr. u. 1-37	VI	190	399	61L	Göft.	Gustafstraße alle Rrn.	I	20	82	39S	Gärt. B.
" " " 41-69	VI	191	263	62L	"	Guttenbergplatz alle Rrn.	IV	140	102	152L	Pet.
" " " 71-73	VI	193	56	64L	"	Gymnastalhof alle Rrn.	I	7	10	18S	3. Seb.
" " " g. 2-58	VI	189	396	60L	"						
Gostenhofer Schnlg. alle Rrn.	VI	189	503	60L	"						
Gotenstraße alle Rrn.	V	183a	258	131L	Güb.	Habsichtstraße u. 15	V	150	45	86L	Güb.
Gottfriedstraße u. 5-13	IV	130	164	142L	Gleiß.	" " " g. 14-16	V	149	126	85L	"
" " " g. 6-18	IV	132	156	144L	"	Sadergäßchen alle Rrn.	I	15	78	34S	Mühl.

Strasse und Hausnummer	Landtagswahlkreis	Stimmbezirk für Landtags- u. Reichstagswahl	Einwohnerzahl 1925	Stadtdistrikt	Steuergemeinde	Strasse und Hausnummer	Landtagswahlkreis	Stimmbezirk für Landtags- u. Reichstagswahl	Einwohnerzahl 1925	Stadtdistrikt	Steuergemeinde
Hademühle . . . u. 1-15	IV	142a	21	155L	Pet.	Hauptmarkt . . . g. 2-14	I	6	67	13S	J. Seb.
" . . . g. 2-10	IV	142a	17	155L	"	" . . . " 18-28	I	5	52	12S	"
" . . . " 12-14	IV	142	16	154L	"	Sadnstraße . . . " alle Nr.	III	69	4	42S	Gr.
Haendelstraße ohne Haus-Nr.	III	69	—	42S	Gr.	Hebelstraße . . . alle Nr.	III	69	—	42S	"
Härleinstraße . . . alle Nr.	VI	216	48	166L	Wählf.	Heden, hinter den . . . alle Nr.	VI	213	49	163L	Stb.
Hafenstraße . . . u. 91-101	VI	213	21	163L	Stb.	Hedenhof . . . ohne Haus-Nr.	V	146	—	82L	Stb.
" . . . g. 12	VI	213	12	163L	Stb.	Hedenweg . . . alle Nr.	V	146	24	82L	"
" . . . " 22-170	VI	213	145	163L	Stb.	Hedwigstraße . . . ohne Haus-Nr.	I	23	—	41S	Gr.
Hagedornstraße . . . u. 1-7	IV	121	41	139L	Stb.	Heerwagenstraße . . . u. 1-7	I	26	124	47S	Reun.
Hagelsheimer Str. . . alle Nr.	VI	216	28	166L	Wählf.	" . . . " 15-23	I	27	203	48S	"
Hagenstraße . . . u. 3-13	IV	126	127	138L	Stb.	" . . . " 27-33	I	24	212	43S	Schopp.
Hahnenbalz . . . alle Nr.	III	87	8	70S	Zieg.	" . . . g. 14	I	26	41	47S	Reun.
Hahnegäßchen . . . ohne Haus-Nr.	I	5	—	12S	J. Seb.	" . . . " 28	I	24	—	43S	Schopp.
" . . . " 6	I	6	—	15S	"	" . . . " 34	I	25	35	44S	"
Hainbergstraße . . . alle Nr.	VI	202	24	73L	Gr. Sch.	Hefnersplatz . . . u. 1-9	II	45	35	10L	J. Bor.
Hainstraße . . . g. 1-19	IV	127	14	139L	Stb.	" . . . g. 2-12	II	45	27	8L	"
" . . . g. 2-12	IV	127	96	139L	"	Hegelsstraße . . . alle Nr.	III	84	243	67S	Gr. B.
" . . . " 16-24	IV	129	128	141L	"	Heidelberger Straße . . . alle Nr.	VI	208	—	79L	Stb.
Halbwachengäßchen . . . alle Nr.	I	4	33	9S	J. Seb.	Heideloffplatz . . . alle Nr.	IV	140	135	152L	Pet.
Hallerhüttenstraße . . . u. 1-15	IV	129	242	141L	Stb.	Heideloffstraße . . . alle Nr.	IV	140	170	152L	"
" . . . g. 4-20	IV	127	85	139L	"	Heidesstraße . . . alle Nr.	VI	213	52	163L	Stb.
Hallerschloß . . . alle Nr.	IV	127	38	139L	"	Heimbürgstraße . . . alle Nr.	I	36	85	159L	Mög.
Hallerstraße . . . u. 3-5	III	99	31	81S	Zoh.	Heimgartenweg . . . alle Nr.	IV	132	184	144L	Stb.
" . . . " 31-37	III	94	123	76S	"	Heimstättenstraße . . . u. 3-55	III	88	—	71S	Zieg.
" . . . " 51-73	III	93	70	75S	"	" . . . g. 4-58	III	88	—	71S	"
" . . . g. 4-8	III	100	69	82S	"	Heinrichstraße . . . u. 1-7	VI	198	158	69L	Stünd.
" . . . " 26-30	III	99	36	81S	"	" . . . " 41-45	VI	204	85	75L	"
" . . . " 32-40	III	94	110	76S	"	" . . . " 61	VI	205	—	76L	Schwei.
Hallerort, am . . . u. 1	I	2	—	3S	J. Seb.	" . . . g. 2-8	VI	198	198	69L	Stünd.
Hallerwiese . . . alle Nr.	III	98	137	80S	Zoh.	Heldegäßchen . . . u. 3-5	II	43	10	11L	J. Bor.
Hallplatz . . . u. 3-21	II	40	77	15L	J. Bor.	" . . . g. 4-8	II	43	23	11L	"
" . . . " 23-37	II	42	73	14L	"	" . . . " 12-14	II	42	9	12L	"
" . . . g. 2	II	40	7	15L	"	Heleneufstraße . . . alle Nr.	III	106	133	88S	Weg.
" . . . " 4	II	42	—	14L	"	Heluhofstraße . . . u. 3-19	V	152	233	88L	Stb.
Halssteeße . . . alle Nr.	V	175	41	123L	Stb.	" . . . g. 2-20	V	152	298	88L	Steinf.
Hammerstraße . . . alle Nr.	I	35	250	158L	Mög.	Helmstraße . . . u. 5-11	III	101	117	83S	Weg.
Hansehof . . . alle Nr.	II	42	56	14L	J. Bor.	" . . . " 15-49	III	104	550	86S	"
Hans-Sachs-Gasse . . . alle Nr.	I	6	85	14S	J. Seb.	" . . . " 51-57	III	103	92	85S	"
Harmoniestraße . . . alle Nr.	I	13	184	32S	Gr. B.	" . . . g. 2-6	III	102	166	84S	"
Harrichstraße . . . alle Nr.	III	90	64	73S	Gr. B.	" . . . " 10-12	III	101	78	83S	"
Harsdorfferplatz . . . u. 1-17	IV	139	210	151L	Pet.	" . . . " 14-50	III	105	514	87S	"
" . . . g. 4-6	IV	139	35	151L	"	" . . . " 54	III	103	25	85S	"
" . . . " 10-14	IV	138	118	150L	"	Herbartstraße . . . alle Nr.	IV	127	75	139L	Stb.
Harsdorfferstraße . . . u. 1-5	IV	139	5	151L	"	Herbifstraße . . . alle Nr.	VI	200	37	71L	Gr. Sch.
" . . . g. 9-29	IV	135	199	147L	"	Herderstraße . . . alle Nr.	II	68	13	90S	Schnteg.
" . . . g. 4-68	IV	127	148	139L	"	Hermannstraße . . . u. 3	VI	196	16	67L	Stünd.
Hartmannstraße . . . " 2-8	IV	135	130	147L	Stb.	" . . . " 45	VI	194	3	65L	Schwei.
Hartmutstraße . . . alle Nr.	V	173	400	121L	"	" . . . g. 4-12	VI	196	70	67L	Stünd.
Hafenbusch . . . alle Nr.	V	181	15	129L	"	" . . . " 22-26	VI	194	98	65L	"
Hafenprung . . . alle Nr.	III	86	125	69S	Zieg.	" . . . " 44	VI	194	12	65L	Schwei.
Häckerstraße . . . u. 3-13	V	159	141	95L	Steinf.	Heroldsberger Weg . . . u. 1-99	III	86	305	69S	Zieg.
" . . . g. 27-37	V	164	176	100L	"	" . . . " 119-123	III	88	20	71S	"
" . . . g. 14	V	159	19	95L	"	" . . . g. 12-78	III	86	184	69S	"
" . . . " 20-24	V	163	124	99L	"	" . . . " 100-122	III	88	29	71S	"
Haspingerstraße ohne Haus-Nr.	V	183a	—	131L	Stb.	Heroldstraße . . . u. 1-13	III	91	385	74S	Thon
Hasstraße . . . u. 3-13	VI	184	263	45L	Stünd.	" . . . g. 2-18	III	90	507	73S	"
" . . . g. 19-23	VI	185	53	46L	"	Herrgottsgäßchen ohne Haus-Nr.	I	16	—	35S	Wählf.
" . . . g. 6-12	VI	185	—	46L	"	Herruhüttestraße . . . u. 15-49	III	88	18	71S	Zieg.
Hastverstraße . . . alle Nr.	III	79	286	62S	Gr. B.	" . . . g. 8-50	III	88	85	71S	"
Hauchstraße . . . alle Nr.	VI	212	35	162L	Stb.	Herrnstraße . . . u. 3-13	I	15	61	34S	Wählf.
Hauffstraße . . . ohne Haus-Nr.	III	69	—	42S	Gr.	" . . . g. 2-10	I	15	7	34S	"
Hauptmarkt . . . u. 1-23	I	2	88	1S	J. Seb.	" . . . " 12-22	I	16	154	35S	"
" . . . " 25-29	I	3	41	2S	"	Hersbruder Straße . . . alle Nr.	I	37	13	160L	Mög.

Straße und Hausnummer	Kantonsgemeinde			Stadtkommune	Steuergemeinde	Kantonsgemeinde			Stadtkommune	Steuergemeinde	
	Strassen- nummern- taga- u. Nr.	Strassen- nummern- taga- u. Nr.	Strassen- nummern- taga- u. Nr.			Strassen- nummern- taga- u. Nr.	Strassen- nummern- taga- u. Nr.	Strassen- nummern- taga- u. Nr.			
Herfchelplatz . . . alle Nr.	VI	208	11	79L	Gib.	Holzstraße . . . alle Nr.	IV	122	169	134L	Gib.
Herfchelstraße . . . u. 17	VI	209	51	80L	"	Holzweg . . . ohne Haus-Nr.	III	108	-	91S	Weg.
" . . . " 23-27	VI	208	100	79L	"	Hönigstraße . . . alle Nr.	VI	214	43	164L	Gib.
Hertelstraße . . . u. 13	IV	143	19	156L	Ret.	Höpfengartenweg . . . alle Nr.	VI	214	142	164L	"
" . . . g. 2-10	IV	142	42	155L	"	Höpfenstraße . . . ohne Haus-Nr.	IV	142	-	154L	Ret.
Herthastrasse . . . alle Nr.	IV	120	19	132L	Gleib.	Hornackerweg . . . alle Nr.	III	84	13	67S	Gr. B.
Herwigstraße . . . alle Nr.	V	173	260	121L	Gib.	Hobenstraße . . . alle Nr.	I	35	4	158L	Mög.
Herzgasse . . . u. 1-13	I	6	34	13S	3. Seb.	Hubertusstraße . . . ohne Haus-Nr.	III	69	-	42S	Grf.
" . . . g. 2-14	I	6	5	14S	"	Hübnersplatz . . . alle Nr.	I	10	264	24S	3. Seb.
Herzogstraße . . . alle Nr.	IV	121	353	133L	Gleib.	Hügelstraße . . . alle Nr.	VI	202	69	73L	Gr. Sch.
Hessestraße . . . u. 3-9	VI	192	38	63L	Gof.	Hugo-Wolf-Str. . . ohne Haus-Nr.	III	69	-	42S	Grf.
" . . . " 13-21	VI	193	102	64L	"	Huldstraße . . . u. 13-23	V	181	416	129L	Gib.
" . . . g. 4-26	VI	192	177	63L	"	" . . . g. 16-26	V	180	288	128L	"
Heugäßchen . . . u. 3-5	I	8	12	21S	3. Seb.	" . . . u. 1-11	V	171	208	119L	"
" . . . " 7-9	I	6	21	15S	"	" . . . g. 4-8	V	172	77	120L	"
" . . . g. 2-8	I	8	40	21S	"	Humboldtstraße . . . u. 3-13	V	158	204	94L	Steinb.
" . . . " 12	I	8	8	20S	"	" . . . " 21-25	V	155	104	91L	"
" . . . " 14-16	I	8	22	19S	"	" . . . " 31-45	V	156	367	92L	"
Heußstraße . . . ohne Haus-Nr.	IV	143	-	156S	Ret.	" . . . " 49-59	V	157	24	93L	"
Heubweg . . . g. 2-8	II	49	34	36L	Steinw.	" . . . " 61-71	V	169	129	109L	"
Heimestraße . . . u. 1-7	V	164	109	100L	Steinb.	" . . . " 75-87	V	168	206	108L	"
" . . . " 17-27	V	163	299	99L	"	" . . . " 99-107	V	177	127	125L	Gib.
" . . . " 31-45	V	156	443	92L	"	" . . . " 109-131	V	171	304	119L	"
" . . . g. 4-16	V	164	152	100L	"	" . . . " 133-143	IV	119	158	118L	"
" . . . " 18-26	V	163	209	99L	"	" . . . g. 2-18	V	155	281	91L	Steinb.
" . . . " 30-48	V	155	256	91L	"	" . . . " 62	V	156	-	92L	"
Hildebrandstraße . . . ohne Haus-Nr.	IV	120	-	132L	Gleib.	" . . . " 64-74	V	157	17	93L	"
Hillerstraße . . . u. 13-23	II	54	237	41L	Steinb.	" . . . " 82-108	V	176	554	124L	"
" . . . g. 4-8	II	53	121	40L	"	" . . . " 110-122	V	175	172	123L	Gib.
" . . . " 12-14	II	54	79	41L	"	" . . . " 124-134	V	171	288	119L	"
Himpelshofstraße . . . u. 1-5	II	51	94	38L	Steinw.	" . . . " 136-138	V	172	59	120L	"
" . . . " 13-17	II	49	96	36L	"	" . . . " 140-148	IV	118	271	117L	"
" . . . " 23	II	50	-	37L	"	" . . . " 152-158	IV	119	152	118L	"
" . . . g. 4-22	II	49	80	36L	"	Hummelstein . . . alle Nr.	V	178	20	126L	"
" . . . " 28-30	II	50	-	37L	"	Hummelsteiner Weg . . . u. 3-9	IV	141	64	153L	Galg.
Hinterhof . . . alle Nr.	VI	213	118	163L	Gib.	" . . . " 15-41	IV	116	375	115L	"
Hinterhofstraße . . . alle Nr.	VI	213	85	163L	"	" . . . " 49-51	V	171	88	119L	Gib.
Hirschelgasse . . . u. 1-5	I	12	49	30S	3. Seb.	" . . . " 55-69	V	172	294	120L	"
" . . . " 7-39	I	12	170	31S	"	" . . . " 71-103	V	173	109	121L	"
" . . . g. 4-36	I	12	287	29S	"	" . . . g. 4-8	IV	110	37	104L	Galg.
Hirschenjuhl . . . alle Nr.	V	146	241	82L	Gib.	" . . . " 12-22	IV	115	183	114L	"
Hirschvogelstraße . . . g. 4	I	15	-	34S	Gr. B.	" . . . " 26-44	IV	114	298	113L	"
Hirtengasse . . . alle Nr.	VI	193	269	64L	Gof.	" . . . " 46-50	IV	114	128	113L	Gib.
Hochstraße . . . u. 3-27	II	49	345	36L	Steinw.	" . . . " 52-70	V	171	235	119L	"
" . . . " 31-41	II	50	170	37L	"	" . . . " 72-80	V	172	228	120L	"
" . . . g. 2-16	II	49	168	36L	"	" . . . " 86-100	V	173	226	121L	"
" . . . " 18-42	II	50	223	37L	"	Hundinstraße . . . alle Nr.	VI	201	8	72L	Gof.
Höfener Straße . . . alle Nr.	VI	201	654	72L	Gof.	Hutergasse . . . u. 1-3	II	44	19	2L	3. Sor.
Höllwiesenstraße . . . alle Nr.	VI	216	36	166L	Mög.	" . . . g. 2	II	44	12	7L	"
Hönigsplatz . . . u. 1-9	I	15	36	34S	Wäg.						
" . . . g. 8-14	I	15	44	34S	"						
Hörnmannsgäßchen . . . alle Nr.	II	43	18	9L	3. Sor.						
Hoffmannstraße . . . alle Nr.	V	145	100	81L	Gib.	Jacdelstraße . . . alle Nr.	VI	206	182	77L	Schwei.
Hofwiesenweg . . . alle Nr.	III	217	25	95S	Buch	Jägerstraße . . . alle Nr.	VI	212	199	162L	Mög.
Hohe Mauer . . . u. 5-29	VI	206	35	77L	Schwei.	Jagdstraße . . . alle Nr.	III	97	333	79S	Gof.
" . . . g. 6-8	VI	203	14	74L	"	Jahnstraße . . . u. 9-27	V	166	140	106L	Steinb.
Hohenlohestraße . . . alle Nr.	I	25	33	44S	Grf.	" . . . g. 6-18	V	167	128	107L	"
Holbeinstraße . . . alle Nr.	VI	207	431	78L	Schwei.	Jakobsplatz . . . u. 1	II	46	4	32L	3. Sor.
Holzgartenstraße . . . u. 1-23	IV	127	265	139L	Gleib.	" . . . " 3-21	II	45	85	29L	"
" . . . " 25-47	IV	128	288	140L	"	" . . . g. 2-8	II	46	63	32L	"
" . . . g. 2-14	IV	125	36	137L	"	" . . . " 10-22	II	41	65	30L	"
" . . . " 28-40	IV	126	298	138L	"	Jakobstraße . . . u. 1-15	II	41	84	25L	"
Holzschuberstraße . . . alle Nr.	VI	199	705	70L	Gof.	" . . . " 17-29	II	41	70	27L	"

Straße und Hausnummer					StraÙe und Hausnummer						
	Landtagswahlkreis	Stimmbezirk zur Wahltagge u. Reichstagswahl	Einwohnerzahl 1925	Stadtbezirk		Steuergemeinde	Landtagswahlkreis	Stimmbezirk zur Wahltagge u. Reichstagswahl	Einwohnerzahl 1925	Stadtbezirk	Steuergemeinde
Jacobstraße . . . . .	II	45	110	28L	J. Lor.	Zubenellstraße . . . . .	III	91	164	74S	Gärt. B.
" . . . . .	II	42	125	13L	"	" . . . . .	III	91	232	74S	Thon
" . . . . .	II	45	141	29L	"						
Jamitzerstraße . . . . .	II	64	462	55L	Göft.						
Jodastraße . . . . .	VI	207	206	78L	Schwei.						
Jenauerstraße ohne Haus-Nr.	V	145	—	81L	Gib.	Kaiserstraße . . . . .	II	43	131	1L	J. Lor.
Johoffstraße . . . . .	II	67	747	59L	Göft.	" . . . . .	II	44	32	7L	"
Jummelmannstraße . . . . .	IV	121	116	133L	Gleiß.	" . . . . .	II	43	84	1L	"
Jndustriestraße . . . . .	VI	209	14	80L	Gib.	" . . . . .	II	44	45	7L	"
Jngolstädter Straße . . . . .	V	183a	—	131L	"	Kalchreuther Straße alle Nr.	III	87	119	70S	Zieg.
Jngostraße . . . . .	V	182	—	130L	"	Kanalstraße, mittlere u.	II	66	525	58L	Göft.
Junsbrücker Str. ohne Haus-Nr.	V	183a	—	131L	"	" . . . . .	II	64	425	55L	"
Jnsel Schütt, hintere . . . . .	I	10	349	19L	J. Seb.	" . . . . .	II	65	139	56L	"
Jnsel Schütt, kleine . . . . .	I	10	83	19L	"	Kanalstraße, obere . . . . .	II	67	490	59L	"
Jnsel Schütt, vord. . . . .	I	10	26	19L	"	" . . . . .	II	66	317	58L	"
" . . . . .	I	6a	29	19L	"	Kanalstraße, untere . . . . .	II	64	276	55L	"
" . . . . .	I	10	39	19L	"	" . . . . .	II	65	84	56L	"
Jobster Straße . . . . .	I	23	177	41S	Grl.	" . . . . .	II	65	289	56L	"
Johannesgasse . . . . .	II	39	6	16L	J. Lor.	Kannengäßchen ohne Haus-Nr.	II	43	—	1L	J. Lor.
" . . . . .	II	39	249	22L	"	Kantstraße . . . . .	III	75	349	58S	Gärt. B.
" . . . . .	II	39	118	16L	"	" . . . . .	III	84	153	67S	"
Johannis-Mühlg. . . . .	III	98	82	80S	J. Seb.	Kanzlerstraße . . . . .	V	151	284	87L	Steinb.
Johannisstraße . . . . .	III	100	84	82S	"	Kapadocia . . . . .	I	6	18	14S	J. Seb.
" . . . . .	III	98	137	80S	"	Kapellenstraße . . . . .	IV	134	84	146L	Ret.
" . . . . .	III	100	338	82S	"	Kapferstraße . . . . .	I	35	25	158L	Mög.
" . . . . .	III	105	81	87S	"	Kappengasse . . . . .	II	47	118	5L	J. Lor.
" . . . . .	III	105	146	87S	Beh.	" . . . . .	II	47	70	6L	"
" . . . . .	III	104	11	86S	"	" . . . . .	II	47	200	6L	"
" . . . . .	III	104	145	86S	Schnieg	Karlstraße, an der . . . . .	II	44	20	2L	"
" . . . . .	III	106	348	88S	"	Karlstraße . . . . .	VI	208	—	79L	Gib.
" . . . . .	III	107	—	89S	"	" . . . . .	I	2	129	3S	J. Seb.
" . . . . .	III	98	106	80S	J. Seb.	" . . . . .	I	2	131	4S	"
" . . . . .	III	100	150	82S	"	" . . . . .	I	2	84	1S	"
" . . . . .	III	99	225	81S	"	" . . . . .	I	3	53	2S	"
" . . . . .	II	96	128	78S	"	Karolinenstraße . . . . .	II	43	273	11L	J. Lor.
" . . . . .	III	105	119	87S	"	" . . . . .	II	43	106	9L	"
" . . . . .	III	105	103	87S	Beh.	Kartäusergasse, hint.	II	41	283	26L	"
" . . . . .	III	104	88	86S	"	" . . . . .	II	41	151	25L	"
" . . . . .	III	103	254	85S	Schnieg	" . . . . .	II	41	22	27L	"
" . . . . .	III	107	423	89S	"	Kartäusergasse, vord.	II	40	—	24L	"
Johann-Sperl-Str. . . . .	III	109	28	94S	Mün.	" . . . . .	II	41	125	25L	"
" . . . . .	III	217	20	95S	"	" . . . . .	II	41	36	26L	"
" . . . . .	III	217	11	95S	Buch	Kasernenweg . . . . .	II	51	24	38L	Kleinm.
Johesplatz . . . . .	II	44	14	7L	J. Lor.	Katharinenstraße . . . . .	II	38	96	18L	J. Lor.
" . . . . .	II	43	32	9L	"	" . . . . .	II	38	109	20L	"
" . . . . .	II	45	46	8L	"	" . . . . .	II	38	177	21L	"
" . . . . .	II	44	145	7L	"	Katharinenkloster . . . . .	II	38	17	18L	"
" . . . . .	II	45	13	8L	"	" . . . . .	II	38	8	18L	"
Jrrerstraße . . . . .	I	1	339	5S	J. Seb.	Katzwanger Straße . . . . .	IV	119	168	118L	Gib.
Jrrkainstraße . . . . .	III	109	144	94S	Mün.	" . . . . .	V	178	33	126L	"
Jfolbenstraße ohne Haus-Nr.	V	178	—	126L	Gib.	" . . . . .	V	181	185	129L	"
Judengasse . . . . .	I	7	151	18S	J. Seb.	" . . . . .	V	183a	40	131L	"
" . . . . .	I	8	173	19S	"	" . . . . .	V	146	18	82L	"
" . . . . .	I	9	85	23S	"	" . . . . .	V	178	272	126L	"
Judenhof, oberer . . . . .	I	8	133	20S	"	Katzwanger Straße . . . . .	V	181	854	129L	"
" . . . . .	I	8	29	19S	"	" . . . . .	V	147	7	83L	"
Judenhof, unterer . . . . .	I	8	109	20S	"	" . . . . .	V	146	462	82L	"
Julfierstraße . . . . .	III	104	217	86S	Beh.	Kaulbachplatz . . . . .	III	83	132	66S	Gärt. B.
Jungermannstr. ohne Haus-Nr.	III	86	—	69S	Zieg.	Kaulbachstraße . . . . .	III	83a	274	66S	"
Jubenellstraße . . . . .	III	93	61	75S	Zi. B.	" . . . . .	III	83a	214	66S	"
" . . . . .	III	93	294	75S	Gärt. B.	Kchlerstraße . . . . .	IV	137	853	149L	Beh.
" . . . . .	III	93	92	75S	Thon	Kernstraße . . . . .	II	62	304	53L	Göft.
" . . . . .	III	91	41	74S	Zi. B.	" . . . . .	II	65	494	56L	"



Straße und Hausnummer	Landtagswahlkreis			Stadtkirchh.	Steuergemeinde	Straße und Hausnummer	Landtagswahlkreis			Stadtkirchh.	Steuergemeinde
	Stimmbezirk zur Landtags- u. Reichstagswahl	Stimmbezirk zur Landtags- u. Reichstagswahl	Stimmbezirk zur Landtags- u. Reichstagswahl				Stimmbezirk zur Landtags- u. Reichstagswahl	Stimmbezirk zur Landtags- u. Reichstagswahl	Stimmbezirk zur Landtags- u. Reichstagswahl		
Kernstraße g. 2-32	II	62	148	53L	Gof.	Kobergerplatz alle Nr.	III	83	91	66S	Gärt. B.
" " " 36-48	II	63	251	54L	"	Kobergerstraße u. 3-25	III	81	230	64S	"
Refplerplatz alle Nr.	I	14	213	33S	Gärt. B.	" " " 29-59	III	83	436	66S	"
Refplerstraße u. 1-11	I	14	7	33S	"	" " " 65-85	III	82	343	65S	"
" " " 41-43	I	15	35	34S	"	" " g. 2-8	III	81	12	64S	"
" " " 4-12	I	14	57	33S	"	" " " 34-58	III	83	275	66S	"
" " " 40	I	15	11	34S	"	Kochstraße u. 1-21	V	145	38	81L	Gib.
Rehelnstraße ohne Haus-Nr.	III	99	-	81S	Joh.	Kölnstraße u. 33-35	IV	140	-	152L	Pet.
Riefhaberstraße alle Nr.	I	34	109	157L	Mög.	" " " 49-53	IV	136	76	148L	"
Riefelbergstr., obere u. 11	II	51	19	38L	Steinw.	" " " 6-34	IV	140	103	152L	"
" " " 8-14	II	51	61	38L	"	" " " 40-58	IV	137	255	149L	"
Riefelbergstr., untere alle Nr.	II	51	368	38L	"	Königsstraße u. 1-17	II	39	50	17L	J. Lor.
Rieskingstraße u. 25	III	71	-	46S	Schopp.	" " " 21-53	II	39	134	16L	"
" " " 55	III	71	-	46S	Gr.	" " " 55-93	II	39	380	22L	"
" " " g. 60	III	71	5	46S	Schopp.	" " g. 2-10	II	43	59	1L	"
Rinkelsstraße alle Nr.	I	37	38	160L	Mög.	" " " 12-20	II	43	31	9L	"
Rirchenberg alle Nr.	I	35	134	158L	"	" " " 26-26a	II	43	9	11L	"
Rirchenstraße u. 1-11a	IV	136	163	148L	Pet.	" " " 28-58	II	40	340	15L	"
" " " 13-27	IV	135	118	147L	"	" " " 60-80	II	40	299	23L	"
" " " g. 14-36	IV	135	270	147L	"	Königstorgaben alle Nr.	IV	142	60	154L	Pet.
Rirchenweg u. 1-7a	III	97	147	79S	Joh.	Königsturm u. 1-9	II	39	-	22L	J. Lor.
" " " 11-47	III	99	505	81S	"	Königs- u. Frauentor-					
" " " 53-57	III	95	100	77S	"	Zwinger u. 3-7	II	40	12	23L	"
" " " 61-75	III	96	109	78S	"	Königs- u. Frauentor-					
" " " g. 4-36	III	94	606	76S	"	Zwinger g. 2-8	II	40	-	23L	"
" " " 38-56	III	95	71	77S	"	Körnerstraße u. 89-93	V	176	83	124L	Gib.
" " " 60-72	III	96	261	78S	"	" " " 97	V	175	31	123L	"
Rirchgartenstraße u. 5-41	III	106	94	88S	Weg.	" " " 115-139	V	172	204	120L	"
" " " 47-55	III	107	224	89S	Schnieg.	" " " 141-143	IV	118	13	117L	"
" " " 87-87a	III	107	1	89S	Weg.	" " " 151-153	IV	119	60	118L	"
" " " g. 6	III	102	-	84S	"	" " " g. 50-54	V	154	107	90L	Steinb.
" " " 22	III	101	58	83S	"	" " " 58-66	V	153	119	89L	"
" " " 26-44	III	104	70	86S	"	" " " 100-104	V	175	48	123L	Gib.
" " " 48-54	III	103	99	85S	Schnieg.	" " " 108-140	V	173	604	121L	"
" " " 80-82	III	103	38	85S	Weg.	" " " 144-158	IV	119	133	118L	"
Karagasse u. 1-5	II	40	24	23L	J. Lor.	Kohlengasse alle Nr.	II	42	118	13L	J. Lor.
" " " 7-13	II	40	46	24L	"	Kohlenhofstraße u. 1-73	VI	211	43	103L	Gof.
" " " g. 2-14	II	40	68	15L	"	" " " g. 4-45	VI	211	227	103L	"
" " " 18-32	II	42	79	14L	"	" " " 50-68	VI	191	62	62L	"
Kleemannstraße alle Nr.	V	145	134	81L	Gib.	Kohlranzen alle Nr.	VI	214	60	164L	Gib.
Kleefstraße alle Nr.	V	178	8	126L	"	Kolerstraße alle Nr.	IV	144	11	161L	Berg.
Kleinrentner Weg u. 3a	III	93	9	75S	Gärt. B.	Koloniestraße alle Nr.	VI	212	58	162L	Wsch.
" " " 19-27	III	93	176	75S	St. B.	Konradstraße alle Nr.	II	57	343	44L	Sof.
" " " 31	III	91	19	74S	"	Kontumazgarten alle Nr.	II	48	95	35L	Steinw.
" " " 43-87	III	90	376	73S	"	Kepernikusplatz u. 3-5	V	177	56	125L	Gib.
" " " 131-149	III	89	57	72S	"	" " " 7-19	V	175	134	123L	"
" " " g. 4-12	III	82	22	65S	Gärt. B.	" " " g. 4-14	V	176	190	124L	"
" " " 22-70	III	90	228	73S	St. B.	Kopernikusstraße u. 3-13	V	175	137	123L	"
" " " 108	III	90	5	73S	"	" " " 19-29	V	171	167	119L	"
" " " 120-128	III	85	38	68S	"	" " " g. 4-18	V	175	30	123L	"
Kleinweidenmühle alle Nr.	II	48	240	35L	Steinw.	" " " 20-30	V	172	136	120L	"
Kleifstraße alle Nr.	III	69	48	42S	Gr.	Koppenhofer Str. alle Nr.	VI	215	20	165L	Reich.
Klingenhoffstraße g. 50-52	III	85	10	68S	"	Korbmacherhof u. 1-5	I	11	30	28S	J. Seb.
" " " 70	III	69	15	42S	"	" " " g. 2-4	I	11	18	28S	"
" " " 72	III	69	-	42S	"	Kornmarkt u. 1-3	II	40	12	24L	J. Lor.
Knanerstraße u. 3-9	VI	193	82	64L	Gof.	" " " 5-17	II	41	62	25L	"
" " " 11-27	VI	192	182	63L	"	" " " g. 2-2a	II	42	-	14L	"
" " " g. 6-12	VI	193	66	64L	"	" " " 4-8	II	42	4	13L	"
" " " 20-34	VI	192	252	63L	"	Krähenhäpfchen ohne Haus-Nr.	I	7	-	16S	J. Seb.
Knebelstraße ohne Haus-Nr.	II	68	-	90S	Schnieg.	Krämersgasse, obere u. 3-7	I	4	26	9S	"
Knoblauchland, im u. 15	III	109	5	94S	Schnieg.	" " " 9-11	I	4	7	8S	"
" " " g. 72	III	109	12	94S	Stm.	" " " g. 2-18	I	4	165	9S	"
Knorzstraße " g. 2-10	II	45	61	29L	J. Lor.	" " " 20-24	I	4	81	8S	"

Straße und Hausnummer	Landtagswahlkreis			Stadtblatt	Steuergemeinde	Straße und Hausnummer	Landtagswahlkreis			Stadtblatt	Steuergemeinde
	Stimmbezirk für Landtags- u. Reichstagswahl	Stimmbezirk für Landtagswahl 1925	Stimmbezirk für Reichstagswahl 1925				Stimmbezirk für Landtags- u. Reichstagswahl	Stimmbezirk für Landtagswahl 1925	Stimmbezirk für Reichstagswahl 1925		
Krämersgasse, untere alle Nr.	I	4	168	9S	J. Seb	Lobentwollstraße alle Nr.	III	73	98	56S	Gärt.B.
Kraftshofer Str. alle Nr.	III	217	90	95S	Buch		Längenstraße alle Nr.	III	71	26	46S
Kranichstraße ohne Haus-Nr.	II	68	—	90S	Schweig.	Lagerstraße, obere u. 15-19	VI	209	—	80L	Güb.
Kraußstraße u. 1-9	VI	210	123	102L	Steinb.	" " untere alle Nr.	VI	209	—	80L	"
Krebsgasse u. 1	II	42	10	12L	J. Lor.	Lammsgasse u. 1-15	I	1	148	5S	J. Seb.
" " 3-9	II	42	7	14L	"	" " 2-22	I	1	271	6S	"
" " 4	II	42	—	13L	"	Lamprechtstraße alle Nr.	IV	136	102	148L	Pet.
Kreilingstraße u. 9-41	III	79	308	62S	Gärt.B.	Landauergasse, hint. g. 4-16	I	12	119	29S	J. Seb.
" " 43-53	III	83a	192	66S	"	" " vord. alle Nr.	I	7	53	18S	"
" " 6-30	III	78	54	61S	"	Landgrabenstraße u. 3-19	V	161	456	97L	Göft.
" " 34-44	III	79	132	62S	"	" " 27-31	V	159	152	95L	"
" " 50	III	83a	—	66S	"	" " 39-47	V	159	128	95L	Steinb.
Krellerstraße alle Nr.	I	32	97	53S	Gärt.B.	" " 61-85	V	167	71	107L	"
Kressengartenstraße ohne Haus-Nr.	IV	143	—	156L	Pet.	" " 95-99	V	166	71	107L	"
Kressenstraße u. 1-5	III	93	50	75S	Gärt.B.	" " 105	V	167	—	106L	"
" " 31-35	III	93	95	75S	Joh.	" " 119-149	V	170	445	110L	"
" " 2-6	III	93	64	75S	Gärt.B.	" " g. 4-28	V	160	507	96L	Göft.
" " 30a-30b	III	93	—	75S	Joh.	" " 30-34	V	159	195	95L	"
Kreuzerstraße u. 3-7	VI	198	13	69L	Sünd.	" " 42-54a	V	158	186	94L	Steinb.
" " 11-43	VI	197	457	68L	"	" " 64-70	V	155	172	91L	"
" " 45-51	VI	204	142	75L	"	" " 78-100	V	157	309	93L	"
" " 61-71	VI	205	228	76L	Schwei.	" " 116-132	V	169	155	109L	"
" " 6-8	VI	198	11	69L	Sünd.	" " 134-146	V	168	163	108L	"
" " 18-48	VI	197	103	68L	"	Lange Gasse u. 1-49	I	12	292	30S	J. Seb.
" " 54-58	VI	204	161	75L	"	" " g. 2-16	I	12	75	30S	"
" " 70-72	VI	205	63	76L	Schwei.	" " 18-36	I	12	33	31S	"
" " 74-82	VI	203	173	74L	"	Langer Steig alle Nr.	III	85	43	68S	Grt.B.
Kreuzgasse, mittlere u. 1-11	II	47	35	5L	J. Lor.	Lange Zeile u. 3-13	III	100	61	82S	Joh.
" " 13-33	II	47	153	4L	"	" " 17-39	III	99	66	81S	"
" " g. 2-28	II	47	108	4L	"	" " g. 2-16	III	98	57	80S	"
" " obere u. 1-37	II	47	161	5L	"	" " 22-52	III	97	164	79S	"
" " g. 2-10	II	47	50	5L	"	Lauzingerhof alle Nr.	II	42	70	14L	J. Lor.
" " 12-28	II	47	97	4L	"	Laubstraße alle Nr.	I	37	22	160L	Mbg.
" " untere alle Nr.	II	47	289	4L	"	Laufstraße u. 1-145	I	35	458	158L	"
Kreuzsteinstraße alle Nr.	VI	207	375	78L	Schwei.	" " g. 2-80	I	37	267	160L	"
Kriegerfindenstraße alle Nr.	III	109	32	93S	Lohe	Laufstraße u. 1-37	I	12	242	29S	J. Seb.
Kriemhildstraße u. 1-11	IV	125	233	137L	Gieß.	" " g. 2-18	I	11	135	28S	"
" " g. 2-24	IV	123	459	135L	Güb.	" " 20-40	I	11	207	27S	"
Krottenbachstraße alle Nr.	VI	216	239	166L	Mühlg.	Laufstraße, innere alle Nr.	I	7	366	18S	"
Krugstraße u. 9-49	III	101	543	88S	Weg.	Laufplatz, äußerer u. 1	I	12	7	29S	J. Seb.
" " 53-61	III	106	—	88S	"	" " 3-27	I	12	150	31S	"
" " g. 10-18	III	105	122	87S	"	" " g. 2-32	I	11	195	27S	"
" " 22-32	III	104	69	86S	"	Laufplatz, innerer u. 1-3	I	9	19	23S	"
Rühhof alle Nr.	II	41	33	25L	J. Lor.	" " 11-13	I	7	37	18S	"
Rühnertsasse alle Nr.	II	38	238	21L	"	" " g. 2-16	I	11	81	28S	"
Rühnhoferstraße u. 1	I	20	17	39S	Gärt.B.	Laufschlagenturm, am u. 2-6	I	9	15	23S	"
" " 13-25	I	19	272	38S	"	Lauf Torgraben g. 2-22	I	14	202	33S	Gärt.B.
" " 27-35	I	28	155	49S	"	Lauf Tormauer u. 1-19	I	10	13	24S	J. Seb.
" " g. 14-26	I	19	261	38S	"	" " g. 8-32	I	11	73	27S	"
" " 28-36	I	29	146	50S	"	" " 36-66	I	10	29	24S	"
Rürschnerhof " 2-6	II	38	28	20L	"	Lauf Torzwinger alle Nr.	I	11	—	27S	"
Ruglerstraße " 6	VI	200	7	73L	Grt. Seb.	Lechnerstraße alle Nr.	I	36	18	159L	Mbg.
Runitundenstraße " 4-6	VI	205	89	76L	Schwei.	Lebergasse, hintere u. 1-61	II	44	267	7L	J. Lor.
Runostraße alle Nr.	V	182	216	130L	Güb.	" " g. 2-24	II	44	219	2L	"
Rupferschmiedshof alle Nr.	I	11	76	27S	J. Seb.	" " 26-42	II	44	210	3L	"
Rupferstraße u. 7-15	IV	130	92	142L	Gieß.	Lebergasse, vordere u. 1-27	II	45	35	8L	"
" " 23-31	IV	131	150	143L	"	" " g. 2-32	II	44	178	7L	"
" " g. 4-26	IV	130	26	142L	"	Leibnitzstraße alle Nr.	VI	208	406	79L	Güb.
" " 28-36	IV	131	85	143L	"	Leitenweg alle Nr.	VI	213	63	163L	Güb.
Rurfürstenstraße alle Nr.	V	151	157	87L	Steinb.	Leinaustraße u. 3-7	VI	184	—	45L	Sünd.
Rurfstraße alle Nr.	IV	135	54	147L	Pet.						

Straße und Hausnummer	Landschaftsfreis			Stadtschrift	Steuergemeinde	Straße und Hausnummer	Landschaftsfreis			Stadtschrift	Steuergemeinde
	Stammblatt zur Komm. Taxe u. Reichsgrundbuch	Stammblatt zur Komm. Taxe u. Reichsgrundbuch	Einwohnerzahl 1925				Stammblatt zur Komm. Taxe u. Reichsgrundbuch	Stammblatt zur Komm. Taxe u. Reichsgrundbuch	Einwohnerzahl 1925		
Lenaustraße g. 6-16	VI	184	77	45L	Gänd.	Lohestraße g. 118-134	III	109	22	93S	Rohe
Lenbachstraße alle Nrn.	I	32	246	58S	Gärt. B.	Lohhoffstraße alle Nrn.	VI	215	71	165L	Reich.
Leonardstraße alle Nrn.	VI	216	152	166L	Mühlb.	Lorenzplatz u. 1-27	II	39	84	17L	J. Lor.
Leonhardsgäßchen alle Nrn.	I	6	13	15S	J. Seb.	Lorenzstraße g. 4-16	II	39	54	16L	"
Leonhardstraße n. 1-43	VI	191	457	62L	Göft.	Lorenzstraße n. 1-15	II	38	82	20L	"
" g. 2-28	VI	191	394	62L	"	" " " 17-33	II	38	69	21L	"
" g. 42-56	VI	193	262	64L	"	" " " 2-6	II	39	22	16L	"
Leopoldstraße u. 3-31	VI	204	761	75L	Ständ.	" " " 8-32	II	39	115	22L	"
" g. 2-10	VI	195	237	66L	"	Vorhingstraße alle Nrn.	II	55	12	42L	Göf.
" u. 14-30	VI	197	225	68L	"	Lotharstraße g. 2-10	VI	201	156	72L	"
Verchenbühlstraße n. 57-97	III	108	13	91S	Wsch.	Lotharstraße u. 1-7	V	179	149	127L	Gib.
" g. 24-36	III	93	17	75S	Joh.	" " " 11-29	V	180	37	128L	"
" " " 66-68	III	91	8	74S	Wsch.	" " " g. 4-18	V	180	274	128L	"
" u. 194-200	III	108	9	91S	"	" " " 24	V	181	-	129L	"
Verchenstraße u. 35	III	89	4	72S	Thon	Lotharstraße alle Nrn.	VI	208	95	79L	"
" " " 55-57	III	89	19	72S	Wsch.	Ludwig-Feuerbach-Straße					
" g. 16	III	89	6	72S	Thon	" u. 3-7	I	33	61	54S	Gärt. B.
Wessingstraße g. 6	VI	210	4	102L	Kaf.	" " " 9-19	I	33	121	54S	Remn.
Weyer Straße u. 13	VI	200	-	71L	Ständ.	" " " 23-37	I	30	205	51S	"
" " " 137-185	VI	201	81	72L	Göf.	" " " 41-75	I	26	220	47S	"
" " " 2-116	VI	200	66	71L	"	" " " 85-89	I	24	104	43S	Schopp.
" " " 144-154	VI	201	17	72L	"	" " " g. 2-18	I	33	178	54S	Gärt. B.
Lichtenhoffstraße u. 7-11	IV	127	55	139L	Gleisf.	" " " 20-28	I	33	102	54S	Remn.
" g. 2-14	IV	129	77	141L	"	" " " 30-44	I	30	244	51S	"
Lichterziebershof alle Nrn.	I	12	65	31S	J. Seb.	" " " 48-56	I	28	173	49S	"
Liebigstraße u. 3	I	14	16	33S	Gärt. B.	" " " 58	I	28a	26	49S	"
Lilienstraße u. 3-7	VI	196	94	67L	Ständ.	" " " 60-68	I	28	67	49S	"
" " " 11-15	VI	194	175	65L	"	" " " 72-76	I	29	112	50S	"
" g. 2-18	VI	194	274	65L	"	" " " 94	I	24	49	43S	Schopp.
Lindenaststraße u. 17-45	III	73	123	56S	Gärt. B.	Ludwig-Fraut-Str. n. 9-35	IV	121	52	133L	Gleisf.
" " " 47-53	III	73	43	56S	" B.	Ludwigsfeld alle Nrn.	IV	131	308	143L	"
" " " 61-67	III	76	137	59S	" B.	Ludwigshafener Str. alle Nrn.	VI	208	-	79L	Gib.
" " " g. 2-44	III	73	152	56S	" B.	Ludwigsthal, am u. 1-5	VI	196	6	67L	Göft.
" " " 46-50	III	73	46	56S	" B.	" " " 23-55	VI	192	-	63L	"
" " " 56-64	III	76	133	59S	" B.	" " " g. 4-30	VI	192	6	63L	"
Lindengasse alle Nrn.	III	100	343	82S	Joh.	" " " 34-146	VI	188	21	57L	"
Lindnerstraße u. 9	I	36	6	159L	Möb.	Ludwigstraße u. 1-27	II	45	68	10L	J. Lor.
Lingstraße ohne Haus-Nr.	V	148	-	83L	Gib.	" " " 29	II	45	6	29L	"
" u. 15	V	148	40	84L	"	" " " 31-81	II	46	338	32L	"
Linnestraße alle Nrn.	VI	209	257	80L	"	" " " g. 2-34	II	45	60	8L	"
Littenhof alle Nrn.	I	2	27	4S	J. Seb.	" " " 34a-76	II	46	246	33L	"
Litferstraße ohne Haus-Nr.	V	145	-	81L	Gib.	Lützowstraße alle Nrn.	I	25	10	44S	Schopp.
Lobfingerstraße u. 7-13	III	96	173	78S	Joh.	Lützenstraße alle Nrn.	IV	131	121	143L	Gleisf.
" g. 8-16	III	95	194	77S	"	Luitpoldhain ohne Haus-Nr.	IV	120	-	132L	"
Lohnerstraße u. 3	VI	206	14	77L	Schwei.	Luitpoldstraße alle Nrn.	II	40	258	23L	J. Lor.
" g. 12-24	VI	206	29	77L	"	Lutherplatz u. 9-15a	V	178	80	126L	Gib.
Löbleinstraße u. 3-5	III	78	32	61S	Gärt. B.	" " " g. 4-6	V	175	6	123L	"
" " " 11-31	III	80	574	63S	"	Lutzstraße alle Nrn.	I	25	78	44S	Schopp.
" " " 33-85	III	84	618	67S	Gr. B.						
" " " g. 10-34	III	76	185	59S	Gärt. B.						
" " " 36-44	III	77	260	60S	"						
" " " 50-60	III	74	299	57S	"						
" " " 66-68	III	75	131	58S	Gärt. B.						
" " " 72-84a	III	84	149	67S	Gr. B.						
Lödelstraße alle Nrn.	V	178	256	126L	Gib.	Märzenweiher ohne Haus-Nr.	III	87	-	70S	Zieg.
Löffelholzstraße alle Nrn.	V	147	179	83L	"	Maffeiplatz alle Nrn.	V	175	89	123L	Gib.
Löhnerstraße alle Nrn.	I	22	186	40S	Schopp.	Maffeistraße ohne Haus-Nr.	V	175	-	123L	"
Löwestraße ohne Haus-Nr.	III	69	-	42S	Gr.	Maiach alle Nrn.	VI	213	162	163L	Gib.
Lohengrinstraße alle Nrn.	IV	120	3	132L	Gleisf.	Maiachstraße u. 1-61	VI	206	275	77L	Schwe i.
Lohr Hauptstraße alle Nrn.	III	109	223	93S	Rohe	" " " 63-103	VI	206	160	77L	Gib.
Lohestraße u. 1-15	III	89	16	72S	Jst. B.	" " " 109-141	VI	206	9	77L	Reich.
" " " 121-135	III	109	43	93S	Rohe	" " " g. 4-82	VI	206	157	77L	Schwei.
" " " g. 8	III	89	15	72S	Jst. B.	" " " 96-100	VI	206	9	77L	Reich.
						Matengasse alle Nrn.	II	45	193	28L	J. Lor.
						Matenstraße alle Nrn.	VI	214	66	164L	Gib.
						Mangasse u. 1-11	I	11	54	28S	J. Seb.

Straße und Hausnummer				Landtagswahlkreis	Stimmbezirk zur Landtagswahl 1925 u. Reichstagswahl	Einwohnerzahl 1925	Stadtkirchtr.	Steuergemeinde	Straße und Hausnummer				Landtagswahlkreis	Stimmbezirk zur Landtagswahl 1925 u. Reichstagswahl	Einwohnerzahl 1925	Stadtkirchtr.	Steuergemeinde
Manggasse	g.	6-12	I	11	34	27S	J. Seb.		Magfeldstraße	g.	46-54	III	72	58	55S	Gürt. B.	
Mannheimer Str.	alle Nr.		VI	208	-	79L	Stib.		Maximilianstraße	u.	19-27	II	53	154	40L	Steinm.	
Mannertstraße	alle Nr.		II	53	308	40L	Kleinm.		"	g.	45	VI	186	-	47L	Göft.	
Marienbergstraße	alle Nr.		III	88	38	71S	Zieg.		"	g.	14	II	54	36	41L	Steinm.	
Marienplatz	u.	1-11	IV	142	72	155L	Pet.		"	g.	26-28	II	53	76	40L	"	
"	g.	2-8	IV	142	67	154L	"		"	g.	30-42	II	53	108	40L	Ständ.	
Marienstraße	u.	1-11, g.	IV	142	149	154L	"		"	g.	50-60	VI	184	42	45L	"	
"	u.	13-27, g.	IV	142	179	155L	"		Magplatz	"	78	VI	185	11	46L	"	
Mariantorgraben	u.	1-17	IV	142	117	154L	"		"	u.	1-35	I	2	247	3S	J. Seb.	
"	g.	8-12	II	38	143	18L	J. Sor.		"	g.	8-22	I	2	-	3S	"	
Mariantormauer	u.	1-7	II	38	17	18L	"		"	g.	28-48	I	2	177	3S	"	
"	u.	15, g.	II	38	17	21L	"		"	g.	50	I	1	5	5S	"	
Mariantorzwinger	u.	1	II	38	3	21L	"		"	g.	52	I	2	-	3S	"	
Marktgrafenstraße	u.	1-19	V	151	402	87L	Steinb.		Marktgraben	u.	1-11	III	78	92	61S	Gürt. B.	
"	"	23-39	V	150	212	86L	Stib.		"	g.	13-29	III	73	68	56S	"	
"	g.	4-24	V	151	405	87L	Steinb.		"	g.	31-37	III	73	32	56S	Gürt. B.	
"	"	28-34	V	150	131	86L	Stib.		"	g.	41-47	I	32	32	50S	"	
Markomannenstr.	o. Haus-Nr.		IV	120	-	132L	Gleiß. u. Stib.		Marktormauer	u.	3-15	I	12	18	30S	"	
Marktackerstraße	g.	50	III	108	36	91S	Schmieg.		"	g.	17-21	I	12	15	31S	"	
"	unbebaut		III	108	-	91S	Weg.		"	g.	2-44	I	12	178	30S	"	
Marktstraße, hintere	u.	7-85	VI	206	357	77L	Schwei.		"	g.	52-62	I	12	77	31S	"	
"	g.	40-68	VI	207	279	78L	"		Meisenstraße	alle Nr.		VI	208	52	79L	Stib.	
"	"	74-90	VI	206	185	77L	"		Meisterleinspl.	u.	3-15, g.	I	16	214	35S	Wdhg.	
Marktstraße, vordere	u.	11-13	VI	206	85	77L	"		"	g.	22-26	I	20	102	39S	"	
Marchenerstraße, ohne Haus-Nr.	III	69	-	42S			Sci.		Melanchthonplatz	u.	1-3	V	158	61	94L	Steinb.	
Marthastraße	u.	23-25	I	34	56	157L	Wdhg.		"	g.	9-19a	V	163	150	99L	"	
"	g.	4-22	I	36	312	159L	"		"	g.	2-10	V	159	189	95L	"	
"	"	28-34	I	34	150	157L	"		Melanchthonstraße	u.	11-25	V	155	164	91L	"	
Martin-Beheim-Str.	alle Nr.		I	29	207	50S	Kenn.		"	g.	14-16	V	158	-	94L	"	
Martin-Richter-Str.	u.	1-23	I	31	189	52S	"		Mendelstraße	g.	3-17	II	58	200	49L	Göft.	
"	"	29-37	I	30	192	51S	"		"	g.	21-31	II	59	197	50L	"	
"	g.	4-42	II	33	405	54S	"		"	g.	6-10	II	58	150	49L	"	
Martinstraße	u.	5-19	III	85	53	68S	Schopp.		"	g.	20-34	II	60	321	51L	"	
Marzstraße	unbebaut		III	105	-	87S	Job.		Mentergasse, obere	alle Nr.		V	165	305	101L	Steinb.	
"	u.	9-15	III	105	115	87S	Weg.		Mentergasse, untere	alle Nr.		V	165	124	101L	"	
"	"	19-47	III	104	219	86S	"		Meraner Str.	ohne Haus-Nr.		V	183a	-	131L	Stib.	
"	"	53-55	III	106	-	88S	"		Merkelsgasse	alle Nr.		I	13	196	32S	Gürt. B.	
"	g.	12-16	III	105	87	87S	"		Mettingstraße	alle Nr.		IV	144	104	161L	Wdhg.	
"	"	22-46	III	104	86	86S	"		Metzgergäßchen	alle Nr.		I	15	57	34S	Wdhg.	
"	"	52-62	III	106	251	88S	"		Meuschelstraße	u.	1-3	III	82	45	65S	Gürt. B.	
Majorenstraße	alle Nr.		III	87	-	70S	Zieg.		"	"	7-49	III	83a	368	66S	"	
Mathildenstraße	u.	5-13	I	28	191	49S	Kenn.		"	"	51-67	III	81	162	64S	"	
"	"	29-41	I	26	206	47S	"		"	"	69-75	III	80	102	63S	"	
"	g.	4-12	I	29	110	50S	"		"	g.	14-42	III	79	191	62S	"	
"	"	18-28	I	26	243	47S	"		Michaelstraße	u.	59	III	89	-	72S	St. B.	
"	"	30-44	I	27	213	48S	"		"	g.	2-12	III	89	37	72S	Thon.	
Mauthalle, an der	alle Nr.		II	40	4	15L	J. Sor.		"	g.	56-58	III	89	4	82L	St. B.	
Magfeldstr., am	u.	1-21	III	72	175	55S	Gürt. B.		Militärchießplatz	g.	12	V	146	10	82L	Stib.	
"	"	23-31	III	77	128	60S	Gürt. B.		Minnerbaplatz	g.	2-40	V	146a	80	82L	"	
"	"	39-75	III	75	324	58S	"		Minnerbapstraße	u.	15	V	146a	-	82L	"	
"	"	77-81	III	75	84	58S	Gürt. B.		"	g.	14-136	V	146a	265	82L	"	
"	"	95	III	84	33	67S	Gr. B.		"	"	140-174	V	146	119	82L	"	
"	"	99	III	84	5	67S	Gürt. B.		Mittagstraße	u.	3-25	VI	214	148	164L	Stib.	
"	"	113-187	III	84	40	67S	Gr. B.		"	g.	4-26	VI	214	45	164L	"	
"	g.	2	III	75	14	58S	Kenn.		"	g.	60	VI	215	-	165L	Reich.	
"	"	10-18	III	75	15	58S	Gürt. B.		Mittelstraße	alle Nr.		III	89	357	72S	St. B.	
"	"	130	III	71	22	46S	Schopp.		Mögeldorfer Hauptstr.	u.	1-17	I	34	58	157L	Wdhg.	
Magfeldstraße	u.	3-25	III	78	92	61S	Gürt. B.		"	u.	23-63	I	35	369	158L	"	
"	"	27-69	III	76	263	59S	"		"	g.	2-62	I	37	230	160L	"	
"	"	71-83	III	77	91	60S	"		Mögeldorfer Straße	u.	1-21	I	28	188	49S	Gürt. B.	
"	g.	10a-34	III	73	290	56S	Gürt. B.		"	"	23-29	I	29	141	50S	"	
"	"	38-42	III	73	70	56S	Gürt. B.										

Straße und Hausnummer		Landtagswahlkreis	Stimmbezirk zur Landtags- u. Reichstagswahl	Einwohnerzahl 1925	Stadtblatt	Steuergemeinde	Straße und Hausnummer		Landtagswahlkreis	Stimmbezirk zur Landtags- u. Reichstagswahl	Einwohnerzahl 1925	Stadtblatt	Steuergemeinde
Mögeldorfer Straße	u. 47-71	I	22	301	40S	Schopp.	Neulichtenhof	alle Nr.	V	181	118	129L	Stb.
"	g. 4-18	I	18	265	37S	Gärt. B.	Neumühlweg	alle Nr.	VI	202	132	73L	Gr. Sch.
"	20-40	I	19	298	38S	"	Neuforgstraße	alle Nr.	III	89	53	72S	St. B.
Mörlestraße	alle Nr.	III	69	28	42S	Grf.	Neutorgaben	alle Nr.	III	98	96	80S	Joh.
Mörzgasse	alle Nr.	III	76	125	59S	Gärt. B.	Neutormauer	u. 3-7	I	1	11	5S	J. Seb
Mohlststraße	alle Nr.	III	84	186	67S	Gr. B.	"	9-25	I	1	9	6S	"
Mohrengasse	alle Nr.	II	47	94	5L	St. Lor.	"	25a-29	I	4	—	8S	"
Mollkestraße	u. 1-9	II	50	120	37L	Kleinm.	"	g. 2-16	I	1	67	5S	"
"	11-25	II	49	63	36L	"	"	20-42	I	1	122	6S	"
"	g. 2-16	II	50	178	37L	"	Neutorstraße	u. 1-15	I	1	134	5S	"
Mommenstraße	alle Nr.	III	71	17	46S	Schopp.	"	g. 4-14	I	1	136	6S	"
Mondscheingasse	alle Nr.	VI	190	36	61L	Göft.	Neutorgwinger	alle Nr.	I	1	5	6S	"
Mooßstraße	u. 7-33, g. 6-40	III	88	—	71S	Bieg.	Neuwerk	alle Nr.	VI	214	8	164L	Stb.
Mooßstraße	unbebaut	III	88	—	69S	"	Nibelungenplatz	alle Nr.	IV	128	30	140L	Grf.
Morfestraße	alle Nr.	V	179	56	127L	Stb.	Nibelungenstraße	u. 3-29	IV	129	359	141L	"
Mosigasse	alle Nr.	II	46	145	33L	St. Lor.	"	g. 4-28	IV	128	191	140L	"
Motterstraße	alle Nr.	VI	213	157	163L	Stb.	Nicolaistraße	ohne Haus-Nr.	II	66	—	43L	Göft.
Mozartstraße	alle Nr.	I	29	43	50S	Remm.	Niederweg	alle Nr.	II	68	123	90S	Schntieg.
Mühlfeldstraße	alle Nr.	VI	214	177	164L	Stb.	Nittlasstraße	ohne Haus-Nr.	IV	135	—	147L	Stb.
Mühlgasse	alle Nr.	II	44	89	3L	St. Lor.	Nimrodstraße	alle Nr.	V	147	3	83L	Stb.
Mühlhofer Hauptstr.	u. 5-49	VI	216	59	166L	Mühlh.	Rennengartenstr.	o. Haus-Nr.	II	38	—	18L	St. Lor.
"	81	VI	215	3	165L	Reich.	Rennengasse	u. 1-7	II	38	12	18L	"
"	g. 6-46	VI	216	71	166L	Mühlh.	"	13-17	II	39	9	17L	"
Mühlweg	alle Nr.	III	108	7	91S	Schntieg.	"	g. 2-22	II	39	61	17L	"
Müllnerstraße	u. 17-33	II	62	110	53L	Göft.	Mopitschstraße	u. 55-93	VI	209	32	80L	Stb.
"	35-37	II	63	63	54L	"	"	97-111	VI	208	135	79L	"
"	g. 22	II	62	31	53L	"	"	g. 30-34	VI	206	29	77L	Schwei.
"	26-34	II	63	194	54L	"	"	80	V	145	5	81L	Stb.
Münchener Straße	alle Nr.	VI	185	2	46L	Göft.	"	104	VI	208	7	83L	"
Münzgasse	u. 3-15	I	11	120	28S	J. Seb.	Norastraße	alle Nr.	II	68	85	90S	Schntieg.
"	17-35	I	11	53	27S	"	Nordostbahnhof, am	u. 3, 25-41	III	71	—	46S	Schopp.
"	g. 2-30	I	11	146	28S	"	"	u. 15	III	85	5	68S	"
Münzplatz	alle Nr.	I	11	56	28S	"	"	g. 36-40	III	71	—	46S	"
Muggenhofer Str.	u. 29-33	II	53	78	40L	Sümb.	Rornenstraße	unbebaut	IV	120	—	132L	Grf.
"	39-67	II	54	164	41L	"	"	g. 32	V	178	—	126L	Stb.
"	113-115	II	56	136	43L	Göft.	Rovakisstraße	alle Nr.	III	69	17	42S	Grf.
"	175-209	II	57	54	44L	"	Rüchelstraße	u. 3-13	II	60	284	51L	Göft.
"	g. 2-26	II	53	106	40L	Kleinm.	"	g. 4-14	VI	187	236	48L	"
"	28-36	II	53	109	40L	Sümb.	Runnenbeckstraße	alle Nr.	I	13	444	32S	Gärt. B.
"	40-44	II	54	115	41L	"							
"	80-122	II	55	168	42L	Göft.							
"	156-192	II	56	151	43L	"							
"	240	II	57	—	44L	"							
Muldenweg	alle Nr.	V	166a	86	82L	Stb.	Oberer Weg	alle Nr.	III	217	19	95S	Buch.
Multergäßchen	ohne Haus-Nr.	I	7	—	16S	J. Seb.	Obstgasse	alle Nr.	I	5	43	12S	J. Seb.
Munterstraße	alle Nr.	V	155	280	91L	Steinb.	Obstmarkt	u. 1-7	I	5	54	12S	"
Murrstraße	alle Nr.	VI	186	366	47L	Göft.	"	g. 2-20	I	6	95	14S	"
							"	22-28	I	6	58	15S	"
							Dedenberger Straße	u. 57-135	III	71	49	46S	Schopp.
							"	g. 52-66	III	71	61	46S	"
							"	180	III	69	8	42S	Grf.
							Delberg, am	alle Nr.	I	4	85	8S	J. Seb.
							Dhmstraße	alle Nr.	V	167	323	107L	Steinb.
							Dfenstraße	u. 5-15	VI	209	124	80L	Stb.
							"	17-27	V	158	226	94L	Steinb.
							"	35	V	155	42	91L	"
							"	g. 4-14	VI	208	217	79L	Stb.
							"	18-30	V	158	244	94L	Steinb.
							"	40	V	155	49	91L	"
							Digastraße	u. 1-9	VI	207	69	78L	Schwei.
							Driffstraße	u. 3-21	VI	205	269	76L	"
							"	g. 4-26	VI	204	467	75L	Sümb.
							Driffelstraße	ohne Haus-Nr.	III	93	—	75S	Joh.

Straße und Hausnummer		Landtagswahlkreis	Stimmzahl für Vordr. tag- u. Nachtagswahl	Einwohnerzahl 1925	Stadtblatt	Steueremte	Straße und Hausnummer		Landtagswahlkreis	Stimmzahl für Vordr. tag- u. Nachtagswahl	Einwohnerzahl 1925	Stadtblatt	Steueremte	
Ortsstraße	alle Nr.	I	37	117	160L	Mög.	Peterstraße	g.	18-32	IV	135	63	147L	Steif.
Oständerstraße	alle Nr.	VI	192	262	63L	Göf.	"	g.	36-66	IV	131	355	143L	"
Ostendstraße	u.	IV	143	82	156L	Steif.	Peter-Bischer-Str.	u.	1-7	II	38	34	18L	3. Kor.
"	65	IV	143	26	156L	Mög.	"	g.	9-41	II	38	172	20L	"
"	69-203	I	34	614	157L	"	"	g.	2-6	II	38	34	18L	"
"	g.	IV	143	183	156L	Steif.	"	g.	8	II	39	52	17L	"
"	52-60	IV	143	39	156L	Mög.	Bettenkofertstr.	ohne Haus-Nr.	V	145	-	81L	Gib.	
"	74-192	I	36	268	159L	"	Reholtstraße	u.	1-11	VI	191	95	62L	Göf.
Osterhausenstraße	alle Nr.	V	176	145	124L	Gib.	"	g.	4-16	VI	193	132	64L	"
Oswaldstraße	alle Nr.	V	182	237	130L	"	Reuntgasse	alle Nr.	II	39	71	22L	3. Kor.	
Otilienstraße	u.	IV	124	68	136L	"	Reyerstraße	u.	29-31	II	53	98	40L	Steinb.
"	g.	IV	122	84	134L	"	"	g.	39	II	54	-	41L	Göf.
Ottmarstraße	u.	VI	197	-	68L	Steinb.	"	g.	28-50	II	54	231	41L	Steinb.
"	g.	VI	198	110	69L	"	Röfälerstraße	u.	3	V	154	-	90L	Gib.
Ottostraße	u.	II	46	341	31L	3. Kor.	"	g.	63-65	V	154	68	90L	Steinb.
"	g.	II	46	101	32L	"	"	g.	34	V	151	-	87L	Gib.
Ottstraße	alle Nr.	V	159	199	95L	Steinb.	"	g.	56-62	V	154	158	87L	Steinb.
							Pfaunenschmiedsg.	u.	1-19	II	40	113	15L	3. Kor.
							"	g.	2-16	II	42	58	12L	"
							"	g.	18-24	II	42	128	14L	"
							Pfarrgasse	alle Nr.	II	39	71	17L	"	
							Pfeifergasse	u.	3-17	II	41	124	30L	"
							"	g.	2a-4	II	45	36	28L	"
							"	g.	6-14	II	41	73	30L	"
							Pfingstraße	u.	1-51	VI	199	194	70L	Göf.
							"	g.	155	VI	200	39	71L	Göf.
							Pflugstraße	g.	2-10	V	178	36	126L	Gib.
							Pfündnerstraße	u.	1-3	IV	130	7	142L	Steif.
							"	g.	17-23	IV	131	117	143L	"
							"	g.	20-24	IV	135	20	147L	"
							Philippstraße	alle Nr.	VI	201	30	72L	Göf.	
							Pillenteuther Str.	u.	1-29	IV	115	423	114L	Galg.
							"	g.	33-41	IV	114	213	113L	"
							"	g.	43-45	V	177	80	125L	"
							"	g.	47-57	V	177	189	125L	Gib.
							"	g.	4	IV	111	32	105L	Galg.
							"	g.	8-38	IV	113	438	112L	"
							"	g.	40-44	V	177	143	125L	"
							"	g.	46-52	V	177	103	125L	Gib.
							Pilotsstraße	u.	7-31	III	79	87	62S	Gärt. B.
							"	g.	43-51	III	82	229	65S	"
							"	g.	8-30	III	79	66	62S	"
							"	g.	36-40	III	82	56	65S	"
							"	g.	48a-60	III	83	38	66S	"
							Birheimershof	alle Nr.	I	1	29	6S	3. Seb.	
							Birheimerstr., mittl.	u.	21-43	III	79	183	62S	Gärt. B.
							"	g.	47-67	III	78	139	61S	"
							"	g.	14-22	III	79	13	62S	"
							"	g.	24-48	III	78	178	61S	"
							Birheimerstr., obere	u.	3-23	III	73	98	56S	"
							"	g.	25-35	III	73	89	56S	Gärt. B.
							"	g.	39-61	III	72	209	55S	"
							"	g.	2-18	III	73	199	56S	Gärt. B.
							"	g.	20-28	III	73	45	56S	Gärt. B.
							"	g.	34-60	III	72	131	55S	"
							Birheimerstr., untere	alle Nr.	III	79	160	62S	Gärt. B.	
							Blätzer, am	u.	1	II	67	3	59L	Göf.
							"	g.	3-7	II	48	49	34L	"
							"	g.	2-8	II	48	82	34L	"
							Platenstraße	u.	9-19	V	148	338	84L	Gib.
							"	g.	47-65	V	147	-	83L	"
							"	g.	12-20	V	148	309	84L	"
							"	g.	46-56	V	147	40	83L	"

Straße und Hausnummer		Landtagswahltrakt	Stimmbezirk für Landtags- u. Reichstagswahl	Einwohnerzahl 1925	Stadtschrift	Steuerergemeinde	Straße und Hausnummer		Landtagswahltrakt	Stimmbezirk für Landtags- u. Reichstagswahl	Einwohnerzahl 1925	Stadtschrift	Steuerergemeinde
Platnersberg	alle Nr.	III	69	10	428	Gr.	Kathenauplatz	u.	I	11	2	278	3. Seb.
Platnersgasse	alle Nr.	I	6	29	158	3. Seb.	"	"	I	32	14	538	Grät. B.
Platnershof	alle Nr.	I	5	49	118	"	"	g.	I	13	1-9	328	"
Plöbenhoffstraße	alle Nr.	I	6	156	138	"	"	"	I	32	30	538	"
Poppenreuther Str.	u.	III	105	165	878	Joh.	Raupenschlag	alle Nr.	V	146	59	82L	Grät.
"	"	III	105	27	878	Wes.	Rednitzstraße	alle Nr.	VI	212	286	162L	Röß.
"	"	III	103	255	858	"	Rednitzal, zum	alle Nr.	VI	215	11	165L	Reich.
"	"	III	107	5	898	"	Redtenbacherstraße	g.	VI	185	-	46L	Söf.
"	g.	III	96	157	788	Joh.	Redwitzstraße	alle Nr.	V	154	19	90L	Grät.
"	"	III	95	333	778	"	Regenbogenstraße	alle Nr.	V	146a	-	82L	"
"	"	III	95	20	778	Wes.	Regensburger Str.	u.	IV	136	12	148L	Ver.
"	"	III	93	3	758	"	"	"	IV	134	257	146L	"
Postgäßchen	ohne Haus-Nr.	II	43	-	9L	3. Lor.	"	"	IV	135	273	147L	"
Prätoriusstraße	u.	VI	186	88	47L	Soft.	"	"	IV	132	26	144L	Grät.
"	"	VI	187	85	48L	"	"	g.	IV	136	424	148L	Pet.
Brandstraße	g.	VI	200	119	71L	Söf.	"	"	IV	135	215	147L	"
Braterstraße	alle Nr.	II	48	274	35L	Kleinw.	"	"	IV	121	454	133L	Grät.
Braunstraße	alle Nr.	III	70	196	458	Schopp.	Regerstraße	ohne Haus-Nr.	II	55	-	42L	Söf.
Brechtelsgasse	u.	I	8	93	198	3. Seb.	Reh Hof	alle Nr.	I	37	14	160L	Wäg.
"	g.	I	8	69	208	"	Reichelsdorf. Hauptstr.	a. Nr.	VI	215	243	165L	Reich.
"	"	I	8	93	198	"	Reichelsdorfer Schulg.	alle Nr.	V	215	35	165L	"
Freiherrstraße	alle Nr.	II	61	622	52L	Soft.	Reichelsdorfer Straße	alle Nr.	V	145	102	81L	Grät.
Prinzregentenufer	u.	I	14	192	338	Grät. B.	Reichenbachstraße	alle Nr.	V	145	266	81L	"
"	"	I	15	12	348	Wöhrd	Reichstraße	alle Nr.	III	82	876	658	Grät. B.
"	"	I	37	4	160L	Wäg.	Reindelsdorf	alle Nr.	IV	12a	181	155L	Pet.
Bruchstraße	alle Nr.	I	34	-	157L	"	Reisstraße	alle Nr.	V	183	-	131L	Grät.
Pulvermagazin, alt.	o. Haus-Nr.	I	34	-	157L	"	Reitaderstraße	alle Nr.	VI	188	279	57L	Soft.
Pulversee, am	alle Nr.	IV	143	-	156L	"	Rennbahnstraße	alle Nr.	VI	215	29	165L	Reich.
Pulverweg	alle Nr.	IV	143	23	156L	Pet.	Renneweg	u.	I	33	168	548	Kenn.
							"	"	I	31	204	528	"
							"	g.	I	33	118	548	"
Querstraße	u.	I	16	99	358	Wöhrd	"	"	I	31	376	528	"
"	"	I	16	91	358	Grät. B.	Reutersbrunnenstr.	u.	II	51	11	38L	Kleinw.
"	g.	I	17	121	368	"	"	"	II	53	35	40L	"
							"	"	II	53	54	40L	Soft.
							"	g.	II	50	138	37L	Kleinw.
Raabstraße	alle Nr.	II	56	561	43L	Söf.	Reuterstraße	alle Nr.	III	78	139	618	Grät. B.
Radbrunnengasse	alle Nr.	I	1	179	68	3. Seb.	Richard-Wagner-Str.	alle Nr.	III	72	446	558	Grät. B.
Rahm	u.	I	16	369	358	Wöhrd	Richtofenstraße	alle Nr.	IV	121	31	133L	Grät.
"	"	I	17	94	368	"	Rießstraße	alle Nr.	I	22	445	408	Schopp.
"	g.	I	16	193	358	"	Rieppelstraße	ohne Haus-Nr.	III	13a	-	131L	Grät.
Rahmzwinger	u.	I	16	17	358	Grät. B.	Riesenstitt	alle Nr.	III	100	55	828	Joh.
Rampen, an den	u.	V	162	444	98L	Steinb.	Rieterstraße	u.	III	94	391	768	"
"	"	V	161	529	97L	Soft.	"	"	III	95	106	778	"
"	g.	V	162	-	98L	"	"	g.	III	93	160	758	"
"	"	VI	211	11	103L	"	Rietschstraße	u.	II	67	59	59L	Soft.
Rangierbahnhof (Einfahrtsbahn- hof)	alle Nr.	V	183	60	131L	Grät.	Rittergäßchen	ohne Haus-Nr.	I	8	-	218	3. Seb.
Rangierbahnhof (Ausfahrtsbahn- hof)	alle Nr.	V	183b	214	131L	"	Ritterplatz	alle Nr.	IV	139	53	151L	Pet.
Ranfesträße	u.	IV	129	59	141L	Grät.	Rittershof	alle Nr.	II	39	53	22L	3. Lor.
"	"	IV	120	48	132L	Grät.	Rittershof	alle Nr.	III	217	32	958	Buch
"	"	IV	120	3	132L	Grät.	Rochuskirchhof, beim	alle Nr.	II	67	167	59L	Soft.
"	g.	IV	129	23	141L	Grät.	Röckstraße	alle Nr.	V	183	59	131L	Grät.
"	"	IV	120	189	132L	"	Röselstraße	alle Nr.	V	145	11	81L	"
"	"	IV	120	15	132L	Grät.	Röthenbach. Hauptstr.	alle Nr.	VI	212	340	162L	Röß.
Rathausgasse	alle Nr.	I	5	67	128	3. Seb.	Röthgasse	alle Nr.	III	217	63	958	Buch
Rathausplatz	u.	I	3	-	28	"	Rohlederstraße	u.	III	96	184	788	Joh.
"	"	I	4	28	98	"	"	"	III	95	63	778	"
"	g.	I	5	15	128	"	"	g.	III	99	291	818	"
"	"	I	4	-	98	"	Rohrmanstraße	alle Nr.	II	66	398	58L	Soft.
Rathenauplatz	u.	I	11	11	278	"	Rohrmattenstraße	alle Nr.	IV	144	56	161L	Wäg.
"	"	I	11	-	328	"	Rohrweg	alle Nr.	VI	214	7	164L	Grät.
"	"	I	11	-	328	"	Röllnerstraße	u.	III	78	225	618	Grät. B.
"	"	I	11	-	328	"	"	"	III	81	282	648	"

Straße und Hausnummer		Vertragsabstufung					Steuereigentum		Straßenabstufung		Straßenabstufung					Steuereigentum	
		Vertragsabstufung	Stimmwert für Verträge u. Reichstagswahl	Stimmwert für Reichstagswahl 1925	Stimmwert für Reichstagswahl 1925	Stimmwert für Reichstagswahl 1925	Stimmwert für Reichstagswahl 1925	Stimmwert für Reichstagswahl 1925	Stimmwert für Reichstagswahl 1925	Stimmwert für Reichstagswahl 1925	Stimmwert für Reichstagswahl 1925	Stimmwert für Reichstagswahl 1925	Stimmwert für Reichstagswahl 1925	Stimmwert für Reichstagswahl 1925	Stimmwert für Reichstagswahl 1925	Stimmwert für Reichstagswahl 1925	Stimmwert für Reichstagswahl 1925
Kollnerstraße	g. 24-36	III	78	172	61S	Gärt. B.	Sandstraße	u. 37-45	IV	110	79	104L	Zaf.				
"	" 38-82	III	81	239	64S	"	"	g. 2-14	VI	211	86	103L	Soft.				
Kollnerstraße, auß.	u. 3-5	III	84	30	67S	Gr. B.	"	" 16-30	VI	210	103	102L	Steinb.				
"	" 13	III	84	—	67S	Gärt. B.	"	" 32	VI	210	—	102L	Zaf.				
"	" 19-55	III	84	18	67S	Gr. B.	"	" 36-40	VI	210	16	102L	Steinb.				
"	g. 10-40	III	84	64	67S	"	"	" 42	IV	110	—	104L	"				
Koonstraße	u. 1-17	II	50	189	37L	Kleinw.	Schäferstraße	alle Nr.	III	85	47	68S	Gr. B.				
Kortzerstraße	alle Nr.	III	97	285	79S	Soh.	Schafhofstraße	alle Nr.	III	69	185	42S	"				
Kofenaustraße	alle Nr.	II	48	196	34L	Kleinw.	Schallhauserstraße	alle Nr.	VI	215	243	165L	Reich.				
Kofengasse	u. 1-25	II	38	199	21L	S. Bor.	Schanzackerstraße	u. 1-51	VI	211	278	103L	Soft.				
"	g. 2-26	II	38	84	20L	"	"	g. 6-10	VI	211	3	103L	"				
Kofenboffstraße	alle Nr.	IV	121	167	133L	Gleif.	"	" 22-34	VI	190	126	61L	"				
Kofenplütstraße	alle Nr.	VI	199	255	70L	Soft.	"	" 38-52	VI	191	107	62L	"				
Kofental	u. 1-35	I	10	258	26S	S. Seb.	Schanzenstraße	u. 21-23	IV	134	82	146L	Pet.				
"	g. 2-36	I	9	192	25S	"	"	" 39	IV	135	—	147L	Gleif.				
Kothenburger Str.	u. 1-35	VI	189	365	60L	Soft.	"	g. 16-18	IV	133	71	145L	Pet.				
"	" 37-39a	VI	193	104	64L	"	"	" 22-28	IV	134	189	146L	"				
"	" 45-67	VI	192	293	63L	"	"	" 34-38	IV	135	42	147L	"				
"	" 119	VI	196	28	67L	"	Scharnhorststraße	o. Haus-Nr.	I	25	—	44S	Schopp.				
"	" 147-181	VI	198	438	69L	Eind.	Scharrestraße	alle Nr.	IV	131	22	143L	Gleif.				
"	" 263-265	VI	205	91	76L	"	Scheffelstraße	u. 1-19	VI	186	147	47L	Soft.				
"	" 483-495	VI	202	28	73L	Gr. Sch.	Schellingstraße	ohne Haus-Nr.	IV	127	—	139L	Gleif. u. Pet.				
"	g. 4-32	II	67	412	59L	Soft.	Schentendorffstr.	o. Haus-Nr.	I	25	—	44S	Schopp.				
"	" 40-54	VI	188	249	57L	"	Schewrlstraße	u. 1-17	IV	137	128	149L	Pet.				
"	" 106-126	VI	199	115	70L	"	"	" 19-35	IV	139	156	151L	"				
"	" 128-174	VI	198	541	69L	Eind.	"	g. 2-30	IV	140	209	152L	"				
"	" 380	VI	200	11	71L	Gr. Sch.	Schidenhof	g. 2-12	I	11	55	27S	S. Seb.				
"	" 480-620	VI	202	66	73L	"	Schieferstraße	alle Nr.	IV	131	191	143L	Gleif.				
Rotschmiedsgasse	u. 1-15	I	8	107	20S	S. Seb.	Schieräderstraße	g. 36	VI	201	4	72L	Gef.				
"	" 17-19	I	8	48	19S	"	Schildgasse	u. 1-35	I	5	189	10S	S. Seb.				
"	g. 2-22	I	9	127	23S	"	"	" 37-49	I	7	85	17S	"				
Rudolphstraße	u. 7-23	I	13	147	32S	Gärt. B.	"	g. 2-28	I	5	187	11S	"				
"	" 29	I	32	19	53S	"	"	" 30-38	I	7	37	17S	"				
"	g. 6-20	I	13	131	32S	"	Schillstraße	alle Nr.	I	35	54	158L	Mög.				
Rübenstraße	u. 1-17	V	183	221	131L	Gib.	Schillerplatz	u. 1-3	III	80	53	63S	Gärt. B.				
Rüdertstraße	u. 9	III	94	—	76S	Soh.	"	g. 2-6	III	84	109	67S	"				
"	" 13-19	III	93	77	75S	"	"	u. 1-7	III	81	54	64S	"				
"	g. 4-6	III	94	53	76S	"	"	" 11-23	III	80	306	63S	"				
"	" 12-14	III	93	56	75S	"	"	g. 4-12	III	81	189	64S	"				
"	" 40-42	III	91	103	74S	Thon	"	" 14	III	84	13	67S	Gr. B.				
Rümleinshof	alle Nr.	I	2	43	1S	S. Seb.	Schillingstraße	alle Nr.	V	181	122	129L	Gib.				
Rundfunkstraße	g. 24	VI	202	—	73L	Gr. Sch.	Schillstraße	g. 8-14	I	25	—	44S	Schopp.				
Ruprechtstraße	g. 12	II	57	39	44L	Gef.	Schlachthofstraße	g. 20-32	VI	192	—	63L	Soft.				
"	"	"	"	"	"	"	Schlegelstraße	alle Nr.	III	69	59	42S	Gri.				
"	"	"	"	"	"	"	Schlehengasse	alle Nr.	II	46	150	33L	S. Bor.				
"	"	"	"	"	"	"	Schleidenstraße	u. 1-11	V	155	335	91L	Steinb.				
"	"	"	"	"	"	"	"	g. 4	V	155	31	91L	"				
Sachsenstraße	alle Nr.	V	183a	158	131L	Gib.	"	" 12	V	156	52	92L	"				
Saldorfer Straße	u. 1-9	II	51	122	38L	Soft.	Schleiermacherstraße	alle Nr.	I	25	67	44S	Schopp.				
"	" 2-10	II	52	100	39L	"	Schleifweg	alle Nr.	III	84	292	67S	Gr. B.				
Sand, au	g. 2	I	9	30	22S	S. Seb.	Schlesierstraße	ohne Haus-Nr.	V	148	—	84L	Steinb.				
"	" 4-12	I	9	38	23S	"	"	u. Gib.	V	150	—	86L	u. Gib.				
"	" 14-16	I	10	26	24S	"	Schleswiger Straße	u. 29-45	III	89	7	72S	Weg.				
Sandbergstraße	u. 3	III	101	13	83S	Weg.	"	" 115-125	III	108	8	91S	"				
"	" 9-29	III	105	73	87S	"	Schloßleinsgasse	alle Nr.	VI	215	51	165L	Reich.				
"	g. 24	III	105	—	87S	Soh.	Schloßäderstraße	u. 3-17	V	165	80	101L	Steinb.				
Sandgrube	alle Nr.	III	86	109	69S	Hieg.	"	" 39	V	167	26	107L	"				
Sandartstraße	u. 45-55	III	96	208	78S	Soh.	"	" 45-47	V	166	37	106L	"				
"	g. 14-42	III	99	76	81S	"	"	g. 2-28	V	165	260	101L	"				
"	" 46-52	III	95	140	77S	"	"	" 30-38	V	167	47	107L	"				
Sandreuthstraße	alle Nr.	VI	209	566	80L	Gib.	Schloßstraße	u. 1-9	IV	135	120	147L	Pet.				
Sandstraße	u. 1-11	VI	210	117	102L	Soft.	"	" 21-45	IV	131	284	143L	Gleif.				
"	" 13-31	VI	210	107	102L	Zaf.	"	"	"	"	"	"	"				



Straße und Hausnummer		Landtagswahlkreis	Stimmzettel für Landtags- u. Reichstagswahl	Einwohnerzahl 1925	Stadtdistrikt	Steuergemeinde	Straße und Hausnummer		Landtagswahlkreis	Stimmzettel für Landtags- u. Reichstagswahl	Einwohnerzahl 1925	Stadtdistrikt	Steuergemeinde
Schloßstraße	u. 49—61	IV	130 105	142L	Gleiß.	Schulgäßchen	alle Nr.	I	3	30	2S	J. Seb.	
"	g. 2	IV	131 27	134L	Pet.	Schultheiß-Allee	ohne Haus-Nr.	IV	120	—	132L	Gleiß.	
"	" 16—50a	IV	131 382	143L	Gleiß.	Schumannstraße	alle Nr.	II	55	737	42L	Söf.	
"	" 54—58	IV	132 104	144L	"	Schufleiteweg	g. 26	VI	212	7	164L	Rößf.	
"	" 62—64	IV	130 15	142L	"	"	" 28—42	IV	214	23	164L	Gib.	
Schloßfegergasse	u. 1—17	II	46 111	33L	J. Lor.	Schusterstraße	alle Nr.	I	3	115	2S	J. Seb.	
"	g. 2—40	II	47 358	6L	"	Schwabacher Straße	u. 1—21	VI	196	77	67L	Göf.	
Schlüsselfelderstraße	u. 3—35	III	81 81	64S	Gärt. B.	"	" 33—63	VI	194	254	67L	Sünd.	
"	g. 2—22	III	80 271	63S	"	"	" 65—73a	VI	194	118	65L	"	
Schlüsselstraße	alle Nr.	II	45 33	8L	J. Lor.	"	" 75—115	VI	194	258	65L	Schwei.	
Schmalzäßchen	ohne Haus-Nr.	I	3 —	2S	J. Seb.	"	g. 42—76	VI	195	293	66L	Sünd.	
Schmausenbusch	alle Nr.	I	37 70	160L	Mäg.	"	" 78—86	VI	204	153	75L	"	
Schmausenbuschstraße	alle Nr.	I	37 244	160L	"	"	" 90—110	VI	205	204	76L	Schwei.	
Schmausengartenstr.	u. 1—25	III	76 428	59S	Gärt. B.	Schwabenstraße	u. 45—55	V	151	225	87L	Steinb.	
"	g. 4—6	III	76 36	59S	"	"	g. 54—68	V	150	306	86L	Gib.	
"	" 10—30	III	77 288	60S	"	Schwanhartstraße	u. 3—29	IV	135	170	147L	Pet.	
Schmausengasse	alle Nr.	I	9 355	25S	J. Seb.	"	" 35	IV	127	20	139L	"	
Schmiedgasse, obere	u. 1—9	I	4 68	9S	"	"	g. 40a	IV	127	—	139L	"	
"	" 13—39	I	4 24	8S	"	"	" 44—46	IV	127	58	139L	Gleiß.	
"	" 2—66	I	4 388	8S	"	Schwannstraße	u. 5—17	V	155	135	91L	Steinb.	
"	" untere u. 3—7	I	4 33	8S	"	"	g. 20	V	156	41	92L	"	
"	g. 2—14	I	4 88	9S	"	Schwarzadlergasse	alle Nr.	II	45	—	10L	J. Lor.	
Schneppenreuther Hauptstraße	alle Nr.	III	109 208	92S	Schneppf.	Schwarzlach, an der	n. 3—5	V	146	53	82L	Gib.	
Schneppenreuther Weg	u. 15	III	89 10	72S	Thon	Schwarzstraße	alle Nr.	V	146	36	82L	"	
"	g. 34	III	89 6	72S	Schneppf.	Schwedenbrunnen, am	ohne Haus-Nr.	III	87	—	70S	Jieg.	
Schneppfinger Straße	u. 1—19	III	103 120	85S	Schneppf.	Schweigergasse	n. 3—31	IV	138	516	150L	Pet.	
"	" 27—155	III	107 228	89S	"	"	g. 2—34	IV	124	573	136L	"	
"	" 211a—333	II	68 464	90S	"	Schweinauer Hauptstraße	u. 3—31	VI	207	309	78L	Schwei.	
"	" g. 2—28	III	103 333	85S	Web.	"	" 33—127	VI	206	586	77L	"	
"	" 32—168	III	107 703	89S	"	"	" 129—155	VI	203	146	74L	"	
"	" 176—178	III	108 5	91S	"	"	g. 10—150	VI	203	614	74L	"	
"	" 186—335	II	68 689	90S	Schneppf.	Schweinauer Straße	u. 1—43	VI	195	474	66L	Sünd.	
Schnorrstraße	alle Nr.	V	183 473	131L	Gib.	"	" 49	VI	204	51	75L	"	
Schönwaldstraße	alle Nr.	VI	214 —	164L	Gib.	"	" 57—73	VI	205	217	76L	Schwei.	
Schonerstraße	n. 3—7	V	166 66	106L	Steinb.	"	g. 2—6	VI	198	92	69L	Sünd.	
"	g. 2—16	V	167 217	107L	"	"	" 20—44	VI	197	509	68L	"	
Schongauerstr.	ohne Haus-Nr.	III	90 —	73S	Thon u. St. B.	"	" 46—48	VI	204	152	75L	"	
"	"	III	73 259	56S	Gärt. B.	"	" 54—72	VI	205	222	76L	Schwei.	
Schönhoberstraße	n. 3—31	III	72 188	55S	"	Schwendengarten	u. 1—7	III	88	29	71S	Jieg.	
"	g. 2—24	III	84 64	67S	Grt. B.	"	g. 2—6	III	88	17	71S	"	
Schopenhauerstraße	u. 5—27	III	84 36	67S	"	Schweppermannstr.	n. 1—25	III	82	407	65S	Gärt. B.	
"	g. 4—6	III	85 4	68S	"	"	" 41—63	III	83a	231	66S	"	
"	" 66	III	89 29	60S	Stenn.	"	" 83	III	81	27	64S	"	
Schoppershoffstraße	u. 1—15	I	26 —	47S	"	"	g. 6—28	III	82	283	65S	"	
"	" 27	I	27 357	48S	"	"	" 36—58	III	83a	190	66S	"	
"	" 39—57	III	70 297	45S	Schopp.	"	" 66	III	81	28	64S	"	
"	" 63—89	I	24 437	43S	"	Schwindstraße	ohne Haus-Nr.	III	69	—	42S	Gr.	
"	" g. 6—38	III	70 301	45S	"	Seeleinsühlfstraße	u. 1—17	VI	184	200	45L	Sünd.	
"	" 50—88	III	41 196	30L	J. Lor.	"	" 21—23	VI	185	71	46L	"	
Schottergasse	alle Nr.	II	15 226	34S	Wesf.	"	g. 4—20	VI	184	294	45L	"	
Schranke	alle Nr.	I	86 —	69S	Jieg.	"	" 22—30	VI	185	155	46L	"	
Schreiberstraße	u. 11—27	III	193 268	64L	Göf.	Seebeck	alle Nr.	III	217	95	95S	Buch	
"	g. 2—18	VI	192 75	63L	"	Seilerstraße	alle Nr.	VI	216	57	166L	Wäpff.	
Schreiberstraße	u. 3—23	VI	193 268	64L	Göf.	Seitenstraße, obere	alle Nr.	II	64	483	55L	Göf.	
"	g. 2—18	VI	192 75	63L	"	"	u. 1—13	II	65	171	56L	"	
Schuberstraße	alle Nr.	III	69 28	42S	Gr.	Seitenstraße, untere	u. 1—13	II	64	236	55L	"	
Schuderplatz	alle Nr.	V	175 31	123L	Gib.	"	g. 2—16	II	64	236	55L	"	
Schuderstraße	u. 3—7	V	154 122	90L	Steinb.	Seitzstraße	alle Nr.	VI	216	72	166L	Wäpff.	
"	" 11—19	V	153 195	89L	"	Senefelderstraße	alle Nr.	III	71	57	46S	Schopp.	
"	" g. 2—12	V	152 143	88L	"	Senfenschmidstraße	u. 1	I	18	32	37S	Gärt. B.	
"	" 14—20	V	152 120	88L	Gib.	Seuffertstraße	u. 1—23	V	157	825	93L	Steinb.	
Schützenstraße	alle Nr.	IV	122 177	134L	"	"	"	"	"	"	"	"	

Straße und Hausnummer		Landtagswahlkreis	Stimmbezirk zur Landtags- u. Reichstagswahl	Ermmobilität 1925	Stadtdistrict	Steuergemeinde	Straße und Hausnummer		Landtagswahlkreis	Stimmbezirk zur Landtags- u. Reichstagswahl	Ermmobilität 1925	Stadtdistrict	Steuergemeinde
Seufferstraße	g. 2-20	V	156	438	92L	Steinb.	Sperberstraße	g. 4-28	V	149	276	85L	Steinb.
Seumeststraße	alle Nr.	IV	121	70	133L	Steinf.	"	32-38	V	179	158	127L	"
Siebenkeesstraße	u. 1-17	IV	112	255	111L	Steinb.	"	40-54	V	180	287	128L	"
"	17a-25	V	170	99	110L	"	"	72	V	181	38	129L	"
"	g. 12-22	IV	112	214	111L	"	"	96-150	V	152	108	130L	"
"	26-34	V	170	182	110L	"	Sperlingsstraße	alle Nr.	V	150	386	86L	"
Sieben Zeilen	g. 2-42	I	12	143	30S	St. Seb.	Speherer Straße	alle Nr.	VI	208	-	79L	"
Siebmaierstraße	u. 1-11	F	18	219	37S	Gärt. B.	Spießstraße	ohne Haus-Nr.	V	145	-	81L	"
"	19-33	I	19	198	38S	"	Spinnerei	alle Nr.	IV	143	25	156L	St. Seb.
"	g. 2-16	I	18	248	37S	"	Spitalgasse	u. 1-11	I	6	39	13S	"
"	18-36	I	19	442	38S	"	"	13-23	I	6	49	14S	"
Siedlerstraße	alle Nr.	IV	144	49	161L	Mösg.	"	g. 2-10	I	6	35	13S	"
Siegfriedstraße	u. 3-25	IV	123	370	135L	Steinf.	"	12-14	I	6a	227	13S	"
"	27-31	IV	125	148	137L	Steinf.	Spitalhof	alle Nr.	III	69	54	42S	St. Seb.
"	33-45	IV	126	231	138L	"	Spitalhof, hinterer	alle Nr.	I	6	40	14S	"
"	53-61	IV	128	158	140L	"	Spitalhof, borderer	alle Nr.	I	6	99	14S	"
"	73	IV	129	14	141L	"	Spitalplatz	u. 1-25	I	6	79	14S	"
"	g. 2-20	IV	123	310	135L	Steinf.	"	g. 2	I	6	-	13S	"
"	36-42	IV	126	128	138L	Steinf.	"	4-14	I	9	51	22S	"
"	46-56	IV	128	159	140L	"	Spittlertorgraben	u. 1-9	II	48	76	34L	St. Seb.
"	62	IV	129	-	141L	"	"	11-27	II	48	129	34L	St. Seb.
Siefstraße	u. 1-17	II	53	115	40L	Göft.	"	29-49	II	48	143	35L	St. Seb.
Siemensstraße	g. 4-8	II	52	77	39L	"	"	g. 4-6	VI	189	-	60L	St. Seb.
"	u. 1-9	V	152	131	88L	Steinb.	"	10	II	46	-	33L	"
"	11-15	V	152	92	88L	Steinf.	"	20	II	48	-	35L	"
"	21-57	V	175	547	123L	"	"	24	II	47	-	6L	"
"	g. 4	V	179	29	127L	"	Spittlerformauer	u. 1	II	46	5	33L	St. Seb.
"	8-52	V	174	752	122L	"	"	5-17	II	47	50	6L	"
Eigenaststraße	u. 3	IV	120	4	132L	Steinf.	"	g. 2-4	I	46	3	33L	"
"	g. 4	IV	120	10	132L	Steinf.	"	18-44	II	47	99	6L	"
Eiglindestraße	u. 15	IV	125	38	137L	Steinf.	Spittlerortzwingler	alle Nr.	II	46	9	32L	"
"	19-25	IV	126	182	138L	"	Spitzenberg	u. 1-21	I	10	131	26S	St. Seb.
"	g. 20-28	IV	125	181	137L	"	"	g. 2-34	I	10	233	24S	"
Sigmundstraße	u. 7-35	II	57	64	44L	Göft.	Spohrstraße	u. ohne Haus-Nr.	II	54	-	42L	St. Seb.
"	37-163	VI	201	18	72L	"	"	g. 4-16	II	54	186	41L	"
"	g. 2-40	II	57	280	44L	"	Sportparkstraße	alle Nr.	IV	144	52	161L	St. Seb.
"	50a-162	VI	201	18	72L	"	Stabinsstraße	alle Nr.	I	33	409	54S	St. Seb.
Silberstraße	alle Nr.	II	68	55	90S	Schmieg.	Stadtgasse, obere	alle Nr.	III	109	28	94S	St. Seb.
Singerplatz	alle Nr.	V	155	168	91L	Steinb.	Stadtgasse, untere	u. 17	III	109	-	94S	St. Seb.
Singerstraße	u. 7-9	V	158	33	94L	"	"	45-87	III	109	51	94S	St. Seb.
"	33	V	155	43	91L	"	"	g. 42-86	III	109	82	94S	St. Seb.
"	g. 4-26	V	158	453	94L	"	Stangengäßchen	ohne Haus-Nr.	II	43	-	1L	St. Seb.
Söldnersgasse, obere	alle Nr.	I	5	142	10S	St. Seb.	Staubentweg	alle Nr.	VI	214	63	164L	St. Seb.
Söldnersgasse, untere	alle Nr.	I	5	124	10S	"	Stegmannstraße	ohne Haus-Nr.	VI	200	-	71L	St. Seb.
Sömmeringsstraße	alle Nr.	VI	214	122	164L	Steinf.	Steinberg, am	alle Nr.	VI	215	54	165L	St. Seb.
Solgerstraße	u. 1-23	II	49	234	36L	St. Seb.	Steinbruch, zum	alle Nr.	III	87	291	70S	St. Seb.
"	g. 2-10	II	50	142	37L	"	Steinbühler Straße	u. 1-11	VI	211	105	103L	St. Seb.
"	12-22	II	49	161	36L	"	"	13-19	VI	210	59	102L	St. Seb.
Sommerstraße	ohne Haus-Nr.	VI	200	-	71L	St. Seb.	"	g. 2-6	VI	190	34	61L	St. Seb.
Sonnenstraße	alle Nr.	I	9	91	22S	St. Seb.	"	10-34	VI	211	198	103L	St. Seb.
Sonnenplatz	alle Nr.	V	146a	87	82L	Steinf.	Steiner Weg	alle Nr.	VI	212	91	162L	St. Seb.
Sonntagsweg	alle Nr.	III	109	28	94S	St. Seb.	Steinfeldstraße	alle Nr.	III	109	76	92S	St. Seb.
Sophienstraße	alle Nr.	IV	136	243	148L	St. Seb.	Steinhauerweg	alle Nr.	VI	215	85	165L	St. Seb.
Spechtstraße	u. 3	V	149	51	85L	Steinf.	Steinheilstraße	alle Nr.	V	153	741	89L	St. Seb.
"	g. 8	V	150	28	86L	"	Steinplattenweg	u. 1a-53	III	71	35	46S	St. Seb.
Spechtbacherstr.	ohne Haus-Nr.	V	183a	-	131L	"	"	65-135a	III	69	16	42S	St. Seb.
Spechtstraße	alle Nr.	I	34	300	157L	Mösg.	Steinstraße	u. 1-21	III	102	2	84S	St. Seb.
Spenglerstraße	alle Nr.	VI	188	539	57L	Göft.	"	g. 2	III	101	54	83S	St. Seb.
Sperberstraße	u. 1-9	V	150	121	86L	Steinf.	Stelzengasse	alle Nr.	I	9	165	25S	St. Seb.
"	13-23	V	149	249	85L	"	Stephanstraße	u. 11	IV	136	-	148L	St. Seb.
"	31-45	V	179	89	127L	"	"	17-35	IV	133	301	145L	St. Seb.
"	61-77	V	181	97	129L	"	"	39-47a	IV	133	205	145L	St. Seb.
"	85-101	V	182	97	130L	"	"	49-57	IV	130	-	142L	St. Seb.

Straße und Hausnummer		Landtagswahlkreis	Stimmbezirk zur Landtags- u. Reichstagswahl	Einwohnerzahl 1925	Stadtblatt	Steuergemeinde	Straße und Hausnummer		Landtagswahlkreis	Stimmbezirk zur Landtags- u. Reichstagswahl	Einwohnerzahl 1925	Stadtblatt	Steuergemeinde
Stephanstraße	g. 2-28	IV	134	441	146L	Pet.	Teufelgasse	g. 30-34	I	7	58	178	3. Seb.
"	" 30a-36	IV	134	81	146L	Steif.	Deutoburgerstraße o. Haus-Nr.	III	71	-	468	Schopp.	
"	" 52-58	IV	130	361	142L	"	Thaerstraße ohne Haus-Nr.	III	85	-	688	"	
Sternegasse, hintere	alle Nr.	II	40	216	23L	3. Vor.	Theatergasse	alle Nr.	II	39	193	16L	3. Vor.
Sternegasse, bordere	u. 1-33	II	40	126	23L	"	Theaterstraße	alle Nr.	IV	130	75	142L	Steif.
"	g. 2-34	II	40	151	24L	"	Theodorstraße	alle Nr.	I	14	188	338	Gärt. B.
Storzingerstraße	alle Nr.	V	183a	-	131L	Stib.	Theresienplatz	u. 1-3	I	6	21	158	3. Seb.
Stieberstraße	alle Nr.	VI	216	107	166L	Stübch.	"	u. 5-13	I	7	89	168	"
Stiegelfeld, zum	alle Nr.	III	86	110	698	Zieg.	"	g. 2-6	I	8	59	198	"
Stielerstraße	alle Nr.	III	69	12	428	Erl.	"	" 8	I	7	13	188	"
Stöpelgasse	u. 1-23	I	5	139	118	3. Seb.	Theresienstraße	u. 1-9	I	5	3	128	"
"	g. 2-6	I	7	4	168	"	"	" 11-23	I	7	102	168	"
Stolzingerstraße ohne Haus-Nr.		V	146	-	82L	Stib.	"	g. 2-10	I	5	23	128	"
Strasburger Str.	alle Nr.	V	154	-	90L	Steinb.	"	g. 12-32	I	6	195	158	"
Strasenaderweg	alle Nr.	VI	215	5	165L	Steinb.	Thoner Weg	u. 25	III	91	5	748	Weg.
Straußstraße ohne Haus-Nr.		III	69	-	428	Steinb.	"	" 85-119	III	108	9	918	"
Stromerstraße	alle Nr.	VI	210	67	102L	"	"	g. 106-196	III	108	36	918	"
Sturmstraße	g. 4-10	IV	136	94	148L	Pet.	Thorner Straße	g. 24	III	71	-	468	Schopp.
Südbahnhof, zum	alle Nr.	V	183	4	131L	Stib.	Thüringer Straße o. Haus-Nr.	V	148	-	84L	Stib.	
Südtiroler Platz o. Haus-Nr.		V	183a	-	131L	"	Thurnberger Weg o. Haus-Nr.	V	150	-	86L	"	
Sünderbüschstraße	alle Nr.	VI	195	215	66L	Stüb.	Thurnberger Weg	u. 15-41	I	23	229	418	Erl.
Sulzbacher Straße	u. 1-53	I	32	383	538	Gärt. B.	"	" 83	I	25	4	448	"
"	" 55-67	I	30	61	518	"	"	" 105	III	69	6	428	"
"	" 69-75	I	28	33	498	Stenn.	"	g. 18-74	III	69	57	428	"
"	" 79	I	28a	145	498	"	Thunelbastei	u. 5	I	36	7	159L	Wäg.
"	" 83-93	I	28	97	498	"	Tiefstraße ohne Haus-Nr.	III	69	-	428	Erl.	
"	" 95-113	I	29	185	508	"	Tiefaderstraße	alle Nr.	I	37	4	160L	Wäg.
"	g. 4-48	I	13	243	328	Gärt. B.	Tiefenfeldstraße	alle Nr.	III	85	54	688	Gärt. B.
"	" 50-58	I	17	143	368	"	Tiergartenstraße	g. 2-50	V	120	216	132L	Steif.
"	" 60-84	I	28	266	498	"	"	g. 54-66	IV	120	30	132L	Stib.
"	" 86-104	I	29	186	508	"	Titolerstraße	alle Nr.	V	183a	-	131L	"
"	" 108	I	29	-	508	Stenn.	Tornmarktstraße	alle Nr.	IV	144	-	161L	Wäg.
Sulzbacher Str., ä.	u. 1-9	I	24	110	438	Schopp.	Trankstraße	g. 20-22	I	23	5	418	Schopp.
"	" 11-59	I	25	346	448	"	"	" 80	I	23	-	418	Erl.
"	" 133-175	I	25	47	448	Erl.	Treibberg	u. 1-19	I	12	110	308	3. Seb.
"	g. 2-38	I	22	340	408	Schopp.	"	g. 2-16	I	12	160	318	"
"	" 40-80	I	23	351	418	"	Treußstraße	u. 1-11	IV	110	53	104L	Zaf.
"	" 88-182	I	23	369	418	Erl.	"	g. 2-10	VI	120	6	102L	"
Sybelstraße	alle Nr.	IV	127	43	139L	Steif.	Tristanstraße	alle Nr.	V	178	71	126L	Stib.
							Trödelmarkt	u. 3	II	43	-	1L	3. Seb.
							"	" 5-47	II	44	57	2L	"
							"	g. 2-30	II	43	51	1L	"
Täubelnschhof	alle Nr.	II	41	57	26L	3. Vor.	"	" 32-58	II	44	42	2L	"
Tafelfeldstraße	u. 1-15	IV	111	238	105L	Steinb.	Troststraße	alle Nr.	II	52	178	39L	Goff
"	" 17-45	V	166	224	106L	"	Tuchergartenstraße	u. 3-29	III	73	168	568	Gärt. B.
"	" 47-57	V	170	92	110L	"	"	g. 6-30	III	73	116	568	"
"	" 59-71	V	169	217	109L	"	"	" 36	III	76	23	598	"
"	g. 6-42	V	166	288	106L	"	Tucherstraße	u. 3-11	I	6	69	158	3. Seb.
Tafelhofstraße	alle Nr.	IV	110	514	104L	Zaf.	"	" 13-57	I	8	427	208	"
Talgasse, obere	alle Nr.	I	9	126	238	3. Seb.	"	g. 2-6	I	6	39	148	"
Talgasse, untere	alle Nr.	I	9	183	238	"	"	" 8-46	I	8	385	218	"
Tannenbergsstraße o. Haus-Nr.		III	87	-	708	Zieg.	Tuchgasse	alle Nr.	I	2	42	18	"
Tannenbof	u. 1-25	V	146	-	82L	Stib.	Tuchmacherszwinger	alle Nr.	II	45	6	10L	3. Vor.
"	g. 2-24	V	146	-	82L	"	Tullnaustraße	u. 7-65	IV	143	7	156L	Pet.
"	u. 1-67	V	146	-	82L	"	"	g. 10-26	IV	143	51	156L	"
"	g. 52-66	V	146	-	82L	"	"	" 70-74	IV	130	-	142L	Steif.
Taubengasse	alle Nr.	I	15	175	348	Wäg.	Tulpenstraße	u. 11-17	VI	196	126	67L	Stüb.
Taurroggenstraße o. Haus-Nr.		I	25	-	448	Erl.	"	g. 8	VI	196	34	67L	"
Tellstraße	alle Nr.	III	84	238	678	Gärt. B.	"	" 10-12	VI	194	78	65L	"
Teufelgasse	u. 3-33	I	7	224	168	3. Seb.	Tunnellstraße	u. 7-21	V	167	101	107L	Steinb.
"	" 35-49	I	5	128	118	"	"	g. 12-16	V	166	90	106L	"
"	" 51-61	I	7	48	178	"	"	" 18-24	IV	111	26	105L	"
"	g. 2-28	I	7	167	168	"	Turnerheimstraße	alle Nr.	VI	206	202	77L	Schwei.

Straße und Hausnummer		Sanitätsbezirk	Stimmbezirk zur Landtags- u. Reichstagswahl	Einwohnerzahl 1925	Einheitsfuß	Steuergemeinde	Straße und Hausnummer	Sanitätsbezirk	Stimmbezirk zur Landtags- u. Reichstagswahl	Einwohnerzahl 1925	Einheitsfuß	Steuergemeinde	
Zurnstraße, obere	u. 1-17	II	48	100	34L	Kleinw.	Voltastraße	u. 61-69	V	174	230	122L	Gib.
"	g. 4-10	II	48	40	35L	"	"	" 85-103	V	180	508	128L	"
Zurnstraße, untere	u. 1-3	II	48	17	35L	"	"	g. 22-36	V	153	76	89L	"
"	g. 4-16a	II	49	100	36L	"	"	" 44-56	V	152	235	88L	"
							"	" 60-68	V	174	125	122L	"
							"	" 74-98	V	179	564	127L	"
							Volzstraße	g. 6-12	VI	184	9	45L	Eind.
Uhländstraße	u. 3-7	III	82	72	65S	Gärt. B.	Von-der-Lamm-Str.	u. 135-137	VI	205	88	76L	"
"	" 9-25	III	83	88	66S	"	"	g. 148-150	VI	200	102	71L	"
Uhländstraße	u. 33-45	III	90	8	73S	Gr. B.	Vorjurastraße	alle Nr.	VI	215	62	165L	Reich.
"	g. 18	III	83a	38	66S	Gärt. B.	Boßstraße	alle Nr.	III	69	64	42S	Gr.
"	" 20-30	III	83	116	66S	"							
"	" 40	III	90	-	73S	Gr. B.							
Ulmstraße	u. 1-33	V	148	128	84L	Gib.							
"	g. 6-24	V	148	380	84L	"	Waaggasse	u. 1-11	I	2	42	1S	S. Seb.
"	" 52	V	150	-	86L	"	"	g. 2-6	I	3	16	2S	"
Unschüttplatz	u. 1-13	II	44	90	3L	S. Lor.	Wachelsstraße	alle Nr.	III	108	14	91S	Reich.
"	g. 2-6	II	47	53	4L	"	Wächterstraße	u. 1-27	I	13	335	32S	Gärt. B.
"	" 8-14	II	47	43	5L	"	"	g. 2-28	I	17	60	36S	"
Urbanstraße	alle Nr.	IV	144	118	161L	Mög.	Wagenfeilstraße	alle Nr.	I	34	645	157L	Mög.
Utzstraße	alle Nr.	IV	121	-	133L	Gieß.	Wahlbaum, beim	alle Nr.	VI	215	30	165L	Reich.
							Wahlerstraße	alle Nr.	II	68	51	90S	Schnieg.
							Wajzenstraße	u. 1-3	II	44	12	3L	S. Lor.
							"	" 5-11	II	45	67	8L	"
							"	g. 2-28	II	47	172	5L	"
							"	" 30-40	II	47	93	6L	"
Balnerweiberstraße	alle Nr.	IV	144	312	161L	Mög.	Waldbaustraße	alle Nr.	VI	206	42	77L	Schwei.
Beilhoffstraße	u. 35-41	I	23	67	40S	Schopp.	Waldhof	alle Nr.	V	146	34	82L	Gib.
"	" 49-89	I	23	77	40S	"	Walbluffstraße	u. 3-25	IV	132	38	144L	Gieß.
"	g. 4-24	I	20	79	39S	Remm.	"	" 27-45	IV	132	-	144L	"
"	" 30	I	20	-	39S	Schopp.	"	" 75	IV	144	6	161L	Mög.
"	" 34-38	I	21	626	41S	"	"	g. 76	IV	144	9	161L	"
"	" 46-48	I	20	6	39S	"	Waldstraße	alle Nr.	I	35	30	58L	"
"	" 78b-100	I	23	40	41S	"	Waldstromerstraße	alle Nr.	VI	215	252	165L	Reich.
Beilmoderstraße	u. 1-11a	III	73	32	56S	Gärt. B.	Walfürerstraße, ohne Haus-Nr.	IV	120	-	132L	Gieß.	
"	" 13-35	III	72	106	55S	"	Wallensteinstraße	u. 145-165	VI	200	89	71L	Gr. Sch.
"	g. 6-28	I	32	179	53S	"	"	g. 34	VI	200	53	71L	Eind.
Beit-Stof-Platz	alle Nr.	II	62	-	53L	Goff.	"	" 126-174a	VI	200	118	71L	Gr. Sch.
Bestnergraben	u. 1-23	III	79	129	62S	Gärt. B.	Waltherstraße	alle Nr.	II	48	17	35L	Kleinw.
"	" 29-53	III	78	122	61S	"	Walzwerkstraße	u. 89-99	I	23	98	41S	Gr.
"	g. 4	III	79	1	62S	"	"	g. 2-72	I	23	75	41S	"
"	" 8	I	4	-	8S	S. Seb.	Wandererstraße	u. 13-49	VI	185	412	46L	Göf.
Bestnerformauer	alle Nr.	I	5	71	10S	"	Wäckerhof	alle Nr.	II	42	99	14L	S. Lor.
Biehof	alle Nr.	VI	196	77	67L	Goff.	Wassergasse	alle Nr.	VI	197	39	68L	Eind.
Viktoriastraße	alle Nr.	I	22	143	40S	Schopp.	Wassertorstraße	alle Nr.	I	15	184	34S	Währb.
Birchowsstraße	u. 5-25	III	75	78	58S	"	Wattstraße	alle Nr.	V	179	492	127L	Gib.
"	g. 4-36	III	71	55	46S	"	Webersgasse	u. 1-17	VI	195	148	66L	Eind.
Vogelherdstraße	alle Nr.	III	108	21	91S	Reich.	"	g. 10	VI	195	-	66L	Goff.
Vogelhangstraße	u. 1-11	V	148a	-	82L	Gib.	Webersplatz	u. 5-19	I	7	188	17S	S. Seb.
Vogelgarten	alle Nr.	IV	143	67	156L	Reich.	"	g. 2-18	I	12	98	30S	"
Vogelweiberstraße	alle Nr.	V	147	4	83L	Gib.	Weddigenstraße	alle Nr.	IV	121	84	133L	Gieß.
Voldamerplatz	alle Nr.	V	145	104	81L	"	Wehrenreuther Weg	alle Nr.	III	217	9	95S	Reich.
Voldamerstraße	alle Nr.	V	145	224	81L	"	Weichselstraße	alle Nr.	III	106	66	88S	Reich.
Vollmannstraße	u. 1-9	V	160	147	96L	Goff.	Weidenkellerstraße	u. 3	VI	210	3	102L	Zaf.
"	" 27-31	VI	209	-	80L	Gib.	"	g. 2-8	VI	210	75	102L	"
"	g. 4-8	VI	209	2	80L	Goff.	Weidenstraße ohne Haus-Nr.	V	147	-	83L	Gib.	
"	" 16-38	VI	209	-	80L	Gib.	Weidicht, im	V	214	23	164L	Gib.	
Volkswahlstraße	alle Nr.	VI	214	40	164L	Gib.	Weißelstraße	alle Nr.	III	98	9	80S	Sof.
Volprechtstraße	u. 3-7	II	65	105	56L	Goff.	Weibergartenstraße	alle Nr.	II	68	98	90S	Schnieg.
"	" 13-23	II	63	311	54L	"	Weißerhöfer Straße	alle Nr.	VI	201	147	72L	Göf.
"	g. 2-4	II	65	59	56L	"	Weißertsgäßchen	u. 1	II	39	-	16L	S. Lor.
"	" 10-20	II	62	330	53L	"	Weinmarkt	u. 1-7	I	3	65	2S	S. Seb.
Voltastraße	u. 1-3	V	176	86	124L	Steinb.	"	" 9-11	I	2	17	4S	"
"	" 5-17	V	176	272	124L	Gib.							
"	" 51-57	V	175	137	123L	"							

Straße und Hausnummer		Kantonsabstimm- Stimmzettel für Land- tag- u. Reichstagswahl	Stimmzettel 1925	Stadtdirekt	Steuergemeinde	Straße und Hausnummer		Kantonsabstimm- Stimmzettel für Land- tag- u. Reichstagswahl	Stimmzettel 1925	Stadtdirekt	Steuergemeinde
Weinmarkt	g. 2-12	I	3 96	28	J. Seb.	Wiesentalstraße	g. 56	III	106 3	88S	Weg.
"	" 12a-16	I	1 68	58	"	Wilhelminenstraße	alle Nr.	IV	122 493	134L	Wib.
Weintraubengasse	u. 1	I	2 7	38	"	Wilhelm-Spaeth-Str.	u. 1	V	127 67	139L	Ret.
"	g. 2-12	I	2 59	48	"	"	u. 5-51	IV	127 90	139L	Steif.
Weißenu	alle Nr.	IV	127 82	139L	Steif.	"	" 63-79	IV	129 170	141L	"
Weissenburger Str.	alle Nr.	VI	212 122	162L	Röth.	"	" 115-175	IV	121 29	133L	"
Weißer Weg	alle Nr.	J	23 77	41S	ErL	"	g. 2	IV	127 28	136L	Ret.
Weißgerbergasse	u. 1-35	I	2 360	4S	J. Seb.	"	" 4-8	IV	124 53	136L	Steif.
"	g. 2-36	I	1 288	58	"	"	" 10-18	IV	125 117	137L	"
Wellentweg	alle Nr.	III	217 5	95S	Wuch	"	" 24-46	IV	127 326	139L	"
Welferstraße	u. 11-35	I	25 62	44S	Schopp.	"	" 48-86	IV	129 307	141L	"
"	g. 41-65	III	70 213	45S	"	"	" 120-160	IV	121 39	133L	"
"	u. 1-25	I	25 106	44S	"	Wilhelmstraße	u. 7-11	VI	196 85	67L	Ständ.
Wendlerstraße	alle Nr.	IV	115 270	114L	Galg.	"	" 15-29	VI	194 258	65L	"
Werberau, an der	alle Nr.	V	145 -	81L	Wib.	"	g. 2-20	VI	196 149	67L	"
Werderstraße	u. 1-25	I	31 472	52S	Kenn.	"	" 26	VI	194 61	65L	"
"	g. 2-24	J	30 465	51S	"	Willibaldstraße	alle Nr.	III	71 8	46S	Schopp.
Wespenneft	u. 1-9	II	38 94	18L	J. Lor.	Willstraße	u. 1-5	II	52 92	39L	Wost.
Westendstraße	alle Nr.	II	68 136	90S	Schmin.	"	" 25	II	51 -	39L	Kleinw.
Westtorgraben	u. 1-17	II	48 96	35L	Kleinw.	"	g. 2-8	II	52 97	39L	Wost.
Westormauer	u. 1	II	47 -	5L	J. Lor.	"	" 50	II	50 -	37L	Kleinw.
"	g. 3-7	II	47 4	4L	"	Wilsonstraße	alle Nr.	V	183 35	131L	Wib.
"	u. 4	II	47 7	5L	"	Winkel, im	alle Nr.	V	148a 60	82L	"
"	g. 6-18	II	47 56	4L	"	Winklerstraße	u. 1-15	I	2 161	1S	J. Seb.
Westtorzwinger	alle Nr.	II	47 -	5L	"	"	" 29-37	I	3 30	2S	"
Wegendorfer Straße	u. 1-11	III	94 234	76S	Joh.	"	g. 2-20	I	2 80	1S	"
"	" 21-29	III	93 74	75S	"	"	" 22-26	I	3 15	2S	"
"	" 157a-201	III	107 11	89S	Weg.	Winterstraße	u. 15-17	VI	200 18	71L	Gr. Sch.
"	" 215-277a	III	108 148	91S	"	Winkelbürgstraße	alle Nr.	I	25 122	44S	Schopp.
"	g. 4-10	III	94 56	76S	Joh.	Wirthstraße	u. 3-29	IV	117 399	116L	Galg.
"	" 18-60	III	93 465	75S	"	"	" 33-35	IV	118 87	117L	"
"	" 80	III	108 5	91S	Weg.	"	" 37-55	IV	118 116	117L	Wib.
"	" 120	III	92 49	91S	"	"	" 57-63	IV	119 88	118L	"
"	" 144-278	III	108 163	91S	"	"	g. 2-4	IV	141 63	153L	Galg.
Widhamstraße	u. 1-11	IV	141 156	153L	Galg.	"	" 10-20	IV	116 190	115L	"
"	g. 17-29	IV	116 138	115L	"	"	" 34-36	V	171 82	119L	"
"	" 4-12	IV	141 31	153L	"	"	" 38-42	V	171 92	119L	Wib.
"	" 22-28	IV	116 151	115L	"	"	" 44-58	V	172 279	120L	"
Wielandstraße	u. 3-37	III	98 288	80S	Joh.	Witschelstraße	u. 3-5	VI	193 48	69L	Ständ.
"	g. 4-40	III	97 140	79S	"	"	g. 125	VI	200 10	71L	"
Wiesenstraße	u. 3-19a	V	165 208	101L	Steinb.	"	g. 6-96	VI	199 168	70L	Wost.
"	" 21-47	V	164 288	100L	"	Wodanplatz	u. 1	IV	121 -	133L	Steif.
"	" 51-63	V	167 125	107L	"	"	u. 9	IV	120 -	132L	"
"	" 67-91	V	166 108	106L	"	"	u. 5, a. 4-8	IV	129 80	141L	"
"	" 93-107	IV	112 162	111L	"	Wodanstraße	u. 3-19	IV	123 358	135L	Wib.
"	" 111-119	IV	113 140	112L	Galg.	"	" 37-41	IV	126 82	138L	Steif.
"	" 123-135	IV	115 236	114L	"	"	" 47-65	IV	128 242	140L	"
"	" 137-145	IV	114 182	113L	"	"	" 69-81	IV	129 184	141L	"
"	" 151-159	IV	116 143	115L	"	"	g. 2-18	V	178 235	126L	Wib.
"	" 165-177	IV	117 199	116L	"	"	" 24-78	IV	120 604	132L	Steif.
"	g. 2-10	V	159 150	95L	Steinb.	Währder Hauptstr.	u. 1-39	I	16 355	35S	Währd.
"	" 12-34	V	158 217	94L	"	"	g. 2-42	I	15 275	34S	"
"	" 38-46a	V	164 212	100L	"	"	" 44-64	I	16 176	35S	"
"	" 48-60	V	163 305	99L	"	"	" 72	I	20 30	39S	"
"	" 62-68	V	167 103	107L	"	Währder Kreuzgasse	alle Nr.	I	15 96	34S	"
"	" 84-106	V	170 273	110L	"	Währder Schulgasse	alle Nr.	I	16 206	35S	"
"	" 116-126	IV	113 253	112L	Galg.	Währder Wolleng.	alle Nr.	I	15 251	34S	"
"	" 132-156	IV	114 528	113L	"	Wäldernstraße	u. 3-13	IV	113 233	112L	Galg.
"	" 158-166	IV	116 124	115L	"	"	" 19-39	IV	114 450	113L	"
"	" 172-186	IV	117 218	116L	"	"	" 43-47	IV	116 8	115L	"
Wiesentalstraße	u. 1	III	102 38	84S	Joh.	"	" 59-79	IV	117 281	116L	"
"	" 3-35	III	102 521	84S	Weg.	"	g. 4-28	V	177 425	125L	"
"	g. 2-48a	III	102 423	84S	"	"					

Straße und Hausnummer		Grundbuchtitel	Grundbesitz zur Versteigerung	Grundbesitz zur Versteigerung	Grundbesitz zur Versteigerung	Grundbesitz zur Versteigerung	Grundbesitz zur Versteigerung	Grundbesitz zur Versteigerung	Grundbesitz zur Versteigerung	Grundbesitz zur Versteigerung	Grundbesitz zur Versteigerung	Grundbesitz zur Versteigerung	Grundbesitz zur Versteigerung	Grundbesitz zur Versteigerung	Grundbesitz zur Versteigerung	Grundbesitz zur Versteigerung	Grundbesitz zur Versteigerung	Grundbesitz zur Versteigerung	Grundbesitz zur Versteigerung	Grundbesitz zur Versteigerung	
Straße und Hausnummer		Grundbuchtitel	Grundbesitz zur Versteigerung	Grundbesitz zur Versteigerung	Grundbesitz zur Versteigerung	Grundbesitz zur Versteigerung	Grundbesitz zur Versteigerung	Grundbesitz zur Versteigerung	Grundbesitz zur Versteigerung	Grundbesitz zur Versteigerung	Grundbesitz zur Versteigerung	Grundbesitz zur Versteigerung	Grundbesitz zur Versteigerung	Grundbesitz zur Versteigerung	Grundbesitz zur Versteigerung	Grundbesitz zur Versteigerung	Grundbesitz zur Versteigerung	Grundbesitz zur Versteigerung	Grundbesitz zur Versteigerung	Grundbesitz zur Versteigerung	
Wölkernstraße	g. 30-56	V	171	516	119L	Galg.	Ziegelgasse	u.	1-3	IV	110	82	104L	Def.							
	60-82	IV	118	439	117L	"		"	11	IV	111	20	105L	"							
Wörthstraße, obere	" alle Nr.	II	44	296	2L	3. Sor.		"	21-27	IV	112	144	111L	Galg.							
Wörthstraße, untere	" alle Nr.	II	44	169	2L	"		"	31-35	IV	113	125	112L	"							
Wolfsgasse	" alle Nr.	I	7	93	17S	3. Geb.		"	37-39	V	177	84	125L	"							
Wolgemitstraße	u.	VI	199	74	70L	Wof.		"	41-47	V	177	172	125L	St.							
Wollengäßchen	" alle Nr.	II	40	6	15L	3. Sor.		"	g. 4-26	IV	111	273	105L	Steinb.							
Wollentorstraße	" alle Nr.	I	15	102	34S	Wöb.		"	32-40	IV	112	96	111L	"							
Würfelstraße	" alle Nr.	I	34	159	157L	Wöb.		"	52-64	V	168	237	108L	"							
Wunderburggasse	u.	I	8	-	20S	3. Geb.	Ziegelgasse, äußere	u.	1-33	V	175	128	123L	St.							
"	" 7-19	I	8	69	19S	"	"	"	g. 2-32	V	175	271	123L	"							
"	" 4	I	8	46	20S	"	"	"	42-60	V	174	47	123L	"							
"	" 6-14	I	8	120	19S	"	Ziegelsteinstraße	u.	1-15	III	85	51	68S	Gr. B.							
Wurfbeinstraße	" alle Nr.	I	34	743	157L	Wöb.	"	"	21-25	III	85	6	68S	Zieg.							
Wurzelbauersstraße	" alle Nr.	III	72	423	55S	Gr. B.	"	"	67-151	III	86	265	69S	"							
Wurzelgasse	" alle Nr.	II	45	41	28L	3. Sor.	"	"	183-245	III	88	67	71S	"							
Wurzgartenstraße	" alle Nr.	III	217	-	95S	Wöb.	"	"	g. 14-30	III	85	31	68S	"							
							"	"	50-152	III	86	275	69S	"							
							"	"	170-224	III	88	140	71S	"							
							"	"	260	III	87	-	70S	"							
							Ziegenstraße	" alle Nr.		I	35	297	158L	Wöb.							
							Zirkelschmiedgasse	u.	1-23	II	45	167	28L	3. Sor.							
							"	g.	2-30	II	41	129	30L	"							
Zapfengasse	" alle Nr.	III	69	23	42S	Gr.	Zollerstraße	u.	3	VI	198	26	69L	St.							
Zaungasse	" alle Nr.	VI	213	66	163L	St.	Zollhof	" alle Nr.		VI	210	47	102L	Steinb.							
Zedernstraße	" alle Nr.	VI	202	121	73L	Gr. Sch.	Zufuhrstraße	u.	5-29	VI	211	181	103L	Wof.							
Seitenwendeplatz	" alle Nr.	VI	213	68	163L	St.	"	g.	2-10	VI	190	68	61L	"							
Seitenstraße	g.	II	53	419	40L	Wof.	"	"	12-26	VI	211	110	103L	"							
Seltnerstraße	" alle Nr.	IV	130	52	142L	Steinb.	Zweigstraße	u.	3	VI	198	38	69L	St.							
Seltnerstraße	u.	VI	210	71	102L	St.	"	g.	4-12	VI	198	274	69L	"							
"	" 15-31	VI	210	190	102L	"	Zwerggasse	" alle Nr.		I	8	27	19S	3. Geb.							
"	" 14-30	VI	210	84	102L	"	Zwingerstraße, r. ittl.	u.	1	I	16	12	35S	Gr. B.							
Zengerstraße	" alle Nr.	V	183	426	131L	St.	"	"	5-11	I	17	63	36S	"							
Zeppefeld	ohne Haus-Nr.	IV	121	-	133L	Steinb.	"	"	g. 2-4a	I	16	71	35S	"							
Zerzabelshofer Hauptstr.	a Nr.	IV	144	494	161L	Wöb.	"	"	6a-14	I	17	137	36S	"							
Zerzabelshoffstraße	u.	IV	132	730	144L	Steinb.	Zwingerstraße, obere	" alle Nr.		I	17	187	36S	"							
"	" 81-93	IV	144	-	161L	Wöb.	"	u.	1-9	I	17	85	36S	"							
"	g. 40-110	IV	132	5	144L	Steinb.	Zwingerstraße, unt.			I	17	85	36S	"							
Zidstraße	" alle Nr.	II	52	169	39L	Wof.															

# Alphabetisches Sachregister

	Tabelle
<b>A</b>	
Aachen, Bevölkerung und Fläche	55
Abbruch von Gebäuden	15
Abfuhrwagen für Fäkalienversand	134
— für Kehrriecht	132
Abgaben, örtliche	367, 368
Abgeordnete zur deutschen Nationalversammlung (S.-B. 1919/20, Tab. 519)	
— zum bay. Landtag (S.-B. 1919/20, Tab. 522, 533)	
— zum Reichstag (S.-B. 1924, Tab. 324—329)	
Abnahmestellen für gewöhnliche Gasuhren	111
— für Motoren	111
— für Selbstmesser	111
Abonnementsseinnahmen der Straßenbahn	188, 189
Abonnenten in städt. Badeanstalten	343
— im Stadttheater	228, 230
Aborte, öffentliche	135
— Unterhaltungskosten	370
Abortgruben	134, 135
Abstürzen, Unglücksfälle	99
Abreibungen, Anzeigen	120, 123
Abzahlungsengeschäfte, Zahl der	166
Acker- und Gartenländereien, Fläche der (S.-B. 1919/20, Tab. 189)	
Attiengesellschaften	166
Marmaladen der Feuerwehr	129
Alkoholranke, Fürsorgestelle für	327
Allgem. Ortskrankenkasse	236, 238
Almosshof, Fläche	10
Alter, die Bevölkerung nach	38—43
— der Ehegeschleierten	58, 60, 61, 63, 64
— der Gebärenden	75
— und Geburtenhäufigkeit	79—81
— der Gestorbenen	83, 86—88
— gestorbener Militärpersonen (S.-B. 1919/20, Tab. 127, 132)	
— der verstorbenen Säuglinge	93
— der Selbstmörder	97
— tödlich Verunfallter	86—88, 99
— der Zu- und Weggezogenen	101, 102
Altersversicherung	239
Altes Gymnasium	202
Altona, Bevölkerung und Fläche	55
Ammoniak, Anfall im Gaswerk	114
Amtsbibliothek, städt.	235
Amtsführung, städt., Kosten	370
Amtsgericht	346
Amtsbandlungen durch die Kriminalpolizei	119
— durch die Sittenpolizei	123
Amtshornundschaft	298
An-, Auf- und Umbauten	15
Anbauflächen, landwirtschaftliche	137
Angestellte und Beamte am 16. Juni 1925	46—52
Anlagensachen bei Staatsanwaltschaft	347
Anlagen, genehmigungspflichtige	124
— öffentliche, Unterhaltungskosten	370
Anlehen, Einzelausführung (S.-B. 1919/20, Tab. 547)	
— städtische	365
Anschlagssäulen (Spannungsumformer)	115

	Tabelle
Anschlüsse für hydraulische Aufzüge	108
— für Licht, öffentliche Beleuchtung, technische Zwecke	115
— für Wasser	107
Anschuldigung, falsche, Anzeigen	129
Anstaltszucht Jugendlicher	304
Ansteckende Krankheiten, Erkrankungen	308—310, 324—326
Antiquare, Zahl der	166
Antiquitätenhandlungen, Zahl der	166
Anzeigen durch die Schutzmannschaft	118
— in Kriminalsachen	119, 120
— sittenpolizeiliche	123
Anzeigesachen bei Staatsanwaltschaft	347
Äpfel, Preise	153
Äpfelbäume, Zahl der (S.-B. 1917/18, Tab. 298)	
Ärztetheten	307
Ärztliche Bader	307
Ärztosenbäume, Zahl der (S.-B. 1917/18, Tab. 298)	
Arbeiter am 16. Juni 1925	46—52
— städtische, Anzahl	362
— städtische, Zahl und Lohn 1914 (S.-B. 1915, Tab. 552—553)	
— Stundenlöhne	154
Arbeiterschutzbestimmungen, Kontrollen	124
Arbeiterverhältnisse, Normalbedarf	157—162
Arbeiterversicherung	236—243
Arbeitsamt, städtisches	255, 256
Arbeitsbücher, ausgestellt	126
Arbeitshäuser, dorthin Eingeschaffte	121
Arbeitslehrerinnen an den Volkshauptschulen	210, 225
Arbeitslose, Unterstützung durch die Erwerbslosenfürsorge	258, 259
Arbeitslosenabhlungen 1908—1910 (S.-B. 1910, Tab. 137—139, 1908—1914 S.-B. 1914, Tab. 271—273)	
Arbeitsnachweis, öffentlicher, Verwaltungskosten	260, 370
Arbeitsnachweise	255—257
Arbeitsräume, Bezugsgesuche	33
— Kontrollen	124
Arbeitsaal, städt. offener	224, 226
Arbeitszeit und Lohnverhältnisse in der Rüstungsindustrie 1917 (S.-B. 1917/18, Tabellen 745—748)	
Archiv u. Bibliothek, Unterhaltungskosten	370
Armenbeschäftigungsanstalt	271
Armenhäuser	231
Armenratswahl 1919 (S.-B. 1919/20, Tab. 527)	
Armenrechtsangelegenisse	282
Armenwohnunnen	281
Arreste und einstweilige Verfügungen	345, 346
Ärzte, Zahl der	307
— in öffentlichen und Vereinskrankenanstalten	311
Ärztliche Überwachung der Schulen	330—332
Äoziale, Erhebungen im Mai 1925 (S.-B. 1925, Tab. 282, 283)	
— unterstützte	272, 273
Asphaltvlaster, Fläche	34
Atmosphärische Erscheinungen	1—5
Auf-, An- und Umbauten	15
Aufenthaltsermittlungen durch die Kriminalpolizei	119

## Tabelle

Aufsicht (unter Polizeiaufsicht Gestellte)	121
Aufzüge, Anschlüsse für hydraulische	108
Augenranke, Maximilians-Seilungsanstalt	311, 319
Augsburg, Bevölkerung und Fläche	55
Auktionatoren, Zahl der	166
Ausgewiesene Personen	121
Auskunfts- und Fürsorgestelle für Lungentranke	321
Auskunftsstelle in Rechtsangelegenheiten, Tätigkeit	356
Ausferrungen	176
Ausübung der Heilkunde	307
Ausweise, gewerbepolizeiliche	126
Ausweisungen	121
Automobilprüfmaschinenbestzer, Zahl der	166
Automobile i. öffentl. Verkehr, Zahl 192—194	

## B

Bäcker, Zahl der	166
Bäckereien, Kontrollen	337
Badeamt, Einnahmen und Ausgaben	370
Badeanstalten	341—344
Bader, approbierte	307
Bahnen	177—179, 186—191
Bank, bay. (Staatsbank)	174
Banken	173, 174
Bankiers, Zahl der	166
Barmen, Bevölkerung und Fläche	55
Bauamt, städt., Betriebskosten	370
Bauführungen, abgeschlossene	15
Baugesellschaft Werderau, Bautätigkeit 1911—1926	22
Baugesuche	33
Baummagazin, Einnahmen und Ausgaben	370
Baumotumlage	31
Bauschule, städt.	220, 224, 226, 235
— Kosten	370
Bautätigkeit	14—16, 19—24
— der Baugesellschaft Werderau 1911—1926	22
— der Gartenstadt Nürnberg 1911—1926	21
— der Gemeinn. Wohnbauvereins d. Stadt Nürnberg 1918—1926	23
— des Siedlungswerkes Nürnberg 1920—1926	24
— gemeinnützige	20—24
Bauunternehmer u. Maurermitr., Zahl der	166
Baubermalmung, Einnahmen u. Ausgaben	370
Bayerische Staatsbank	174
Bayerisches Staatsarchiv	235
Beamte, Mindestkosten der Lebenshaltung	157—162
Beamte, städtische	361
Beamte und Angestellte am 16. Juni 1925	46—52
Beamtenbeleidigung, Anzeigen wegen	120
Beamtenwohnungen, Erhebung April 1919 (S.-B. 1919/20, Tab. 30—34)	
Bedürfnisanstalten, Zahl der	108, 135
— Unterhaltungskosten	370
Bedürftige, unterstützte	272, 273
Beerdigungsanstalt	195—197, 339
— kirchliche	195—197
Bequämlingsfläche, Fläche der	11
Bequämlingsanfrage, Anzeigen wegen	120
Behördenwohnstätten	103—105
Beherbergungssteuer	363
Belehrungs- und Fortbildungsschule, städtische	206
Belegung, durchschnittl. b. d. besetzten Wohnungen (S.-B. 1925, Tab. 19—26)	

## Tabelle

Belegung, durchschnittl. für 1 Wohnung	37
— durchschnittl. für 1 Wohnraum	37
Beleidigungsklagen (Sühneverträge)	355
Beleuchtung, öffentliche	117
Beobachtungsstellen für Luftdruck, Luft- und Wassertemperatur	1, 2
Beratungsstelle für Geschlechtsranke	324, 325
— für krüppelhafte Kinder	328
Berlin, Bevölkerung und Fläche	55
Beruf, die Bevölkerung nach dem (S.-B. 1909, Tab. 40—49 u. S.-B. 1919/20, Tab. 58)	
Berufe, besondere, b. d. Nürnberger Bev. am 16. Juni 1925	53
Berufsamt, Verwaltungskosten	260
Berufsbeleidigung, Anzeigen wegen	120
Berufsberatung	305, 306
Berufsfeuerwehr, städt.	129
Berufsbildungsschule	214, 225
— Einnahmen und Ausgaben	370
Berufsgeroffenschaften	241
Berufsgliederung der Nürnberger Bevölkerung am 16. Juni 1925	46—53
Berufszählung 1895, 1907 u. 1916 (S.-B. 1909, Tab. 40—49, S.-B. 1919/20, Tab. 58)	
Beschwerdestelle in Wohnungssachen	353
Besitzveränderungen bei Grundstücken (S.-B. 1922/23, Tab. 12, S.-B. 1925, Tab. 13)	
Besitzveränderungsabgabe, örtliche (siehe Grundsteuer)	
Befolgungsordnung	361
Befattungen auf Nürnberger Friedhöfen	339, 340
Befattungsamt, Unterhaltungskosten	370
Betriebe, genehmigungspflichtige	124
— gewerbliche 1895, 1907 und 1917 (S.-B. 1910, Tab. 106—118, S.-B. 1919/20, Tab. 231)	
— gewerbliche am 16. Juni 1925	167, 168
Betriebe, städt.	107—116, 186—191
Betriebskosten, umgelegte	26
Betriebe und Unternehmungen, Einnahmen und Ausgaben	370
Betriebskrankenkassen	236
Betriebsrechnung der Rämmerei	370
Betriebsunfälle, angezeigte	241, 242
Betriebszählung, gewerbliche (siehe Betriebe, gewerbliche)	
— landwirtschaftliche (S.-B. 1909, Tab. 153—158)	
— am 16. Juni 1925	167, 168
Betrug, Anzeigen wegen	120
Bevölkerung	36—55
— nach den Volkszählungen	36—52
— Berufsgliederung der Nürnberger Bevölkerung am 16. Juni 1925	46—53
— Bewegung der	56
Bevölkerungsbewegung, allgem. Übersicht bis 1807 zurück (S.-B. 1919/20, Tab. 59)	
Bevölkerung, mittlere	54
— nach Alter am 8. Oktober 1919 (S.-B. 1919/20, Tab. 51)	
— nach Alter am 16. Juni 1925	38—43
— nach Beruf (S.-B. 1916, Tab. 63, 64, S.-B. 1917/18, Tab. 90, 91 und S.-B. 1919/20, Tab. 58)	
— n. Familienstand 1916 (S.-B. 1917/18, Tab. 87)	
— nach Familienstand am 16. Juni 1925	38—43
— nach Geschlecht	36—43
— nach Haushaltungen	36, 37



	Tabelle
Bevölkerung, nach Muttersprache . . . . .	45
— nach Religionsbekenntnis . . . . .	44
— nach Staatsangehörigkeit 1916 . . . . .	(S.-B. 1917/18, Tab. 85)
— nach Staatsangehörigkeit 1925 . . . . .	45
— nach Stadtbezirken . . . . .	37
Bewölkungsgrad . . . . .	1, 4
Bezirksbauratwahlen (S.-B. 1925, Tab. 359)	118
Bezirkswachen der Polizei . . . . .	29
Bezugsgenehmigungen, erteilte . . . . .	33
Bezugsgefuche für Wohn- u. Arbeitsräume	235
Bibliotheken . . . . .	139
Bienenvölker, Zählung . . . . .	164
Bier, Erzeugung . . . . .	337
— Kontrolle . . . . .	335
— Untersuchung . . . . .	164
— Einfuhr und Ausfuhr . . . . .	164
— Verbrauch . . . . .	166
— Bierbrauereien, Zahl der . . . . .	127
Bierfässer, Eichung . . . . .	233
Bilderbühne, Schülervorstellungen . . . . .	227—235
Bildung u. Erziehung, Ausgab. d. Stadt für	370
Biologische Klärgruben . . . . .	135
Birnbäume, Zahl der (S.-B. 1917/18, Tab. 298)	153
Birnen, Preise . . . . .	166
Blattgold-Fabriken u. -Handlung, Zahl der	153
Blaukraut, Preise . . . . .	166
Blei- u. Pastillititffabrikanten, Zahl der	292
Blindenanstalt . . . . .	221
— Schule der . . . . .	293
Blindenheim, Mittelfränkisches . . . . .	131
Blizableiter . . . . .	123
Blutschande, Anzeigen wegen . . . . .	55
Bochum, Bevölkerung und Fläche . . . . .	10—35
Boden, Bauten und Wohnungsweisen . . . . .	(S.-B. 1913, Tab. 184)
Bodenbearbeitung 1900 u. 1913 . . . . .	9
Bodenwärme . . . . .	115, 117
Bogenlampen . . . . .	153
Bohnen, Preise . . . . .	153
Bohnenkaffee, Preise . . . . .	124
Borsten, Kontrolle der Verarbeitung . . . . .	130
Brände . . . . .	120
Brandstiftung, Anzeigen wegen . . . . .	31
Brandversicherungsbeträge . . . . .	125
Branntwein, Kleinhandel mit . . . . .	335
Branntwein-Untersuchungen . . . . .	55
Braunschweig, Bevölkerung und Fläche . . . . .	341, 343, 344
Brausebäder, städtische . . . . .	55
Bremen, Bevölkerung und Fläche . . . . .	153
Brennmaterialien, Preise . . . . .	153
Brennspiritus, Preise . . . . .	55
Breslau, Bevölkerung und Fläche . . . . .	32
Briefhypotheken, Zahl der . . . . .	180
Briefverkehr b. d. Reichspost . . . . .	152, 153
Britetts, Preise . . . . .	166
Bronze-Fabriken u. -Handlungen, Zahl der	335, 337
Brot, Kontrolle und Untersuchungen . . . . .	153
— Preise . . . . .	367
Brüdenzoll . . . . .	108
Brunnen, öffentliche . . . . .	10
Buch, Fläche . . . . .	124
Buchdruckereien, Kontrollen . . . . .	166
— Zahl der . . . . .	10
Buchenbühl und Hoher Moos, Fläche . . . . .	166
Buchhandlungen, Zahl der . . . . .	32
Buchhypotheken, Zahl der . . . . .	345, 346
Bürgerliche Rechtsfreitigkeiten . . . . .	356
— Auskünfte b. d. Rechtsauskunftsstelle	166
Bürgermeisterwahl (S.-B. 1919/20, Tab. 531)	153
Büstenfabriken, Zahl der . . . . .	
Butter, Preise . . . . .	

	Tabelle
Cassel, Bevölkerung und Fläche . . . . .	55
Celluloidwaren-Fabriken u. Handlungen, Zahl der	166
Chemische Milchuntersuchungen . . . . .	337
Chemnitz, Bevölkerung und Fläche . . . . .	55
Christmarkt, Christbaummarkt . . . . .	142
Cropfches Kinderhospital . . . . .	311, 318
Cretfeld, Bevölkerung und Fläche . . . . .	55
<b>D</b>	
Damenschneidereien u. Damenkonfektionsgeschäfte, Kontrollen . . . . .	124
Dampfbäder im Volkssbad . . . . .	341
Darlehenskasse, städt. . . . .	252
Darme, Untersuchungen . . . . .	337
Dekanatsbezirke, Nürnberger, prot. . . . .	195
Decorateure, Tapeziere, Zahl der . . . . .	166
Denkmäler, Unterhaltskosten . . . . .	370
Desinfektionsanstalt . . . . .	338
— Einnahmen und Ausgaben . . . . .	370
Deutsche Reichsbahn . . . . .	177—179
Diebstahl, Anzeigen wegen . . . . .	119, 120
Dienstboten, Zahl (S.-B. 1919/20, Tab. 58)	352
Dienstbotentreitigkeiten . . . . .	166, 192
Dienstwohnungen, Zahl der . . . . .	(S.-B. 1925, Tab. 15)
Dioritpflaster, Fläche . . . . .	34
Dorlmund, Bevölkerung und Fläche . . . . .	55
Draht-Fabriken u. -Handlungen, Zahl der	166
Drahtwaren-Fabr. u. -Handlung, Zahl der	166
Drechsler, Zahl der . . . . .	166
Dresden, Bevölkerung und Fläche . . . . .	55
Drillingengeburtten . . . . .	78
Druckschriften, Hausiercheine . . . . .	126
Duisburg, Bevölkerung und Fläche . . . . .	55
Dung- und Sammelgruben . . . . .	135
Düsseldorf, Bevölkerung und Fläche . . . . .	55
Duzendieichbad . . . . .	343
<b>E</b>	
Ehebruch, Anzeigen wegen . . . . .	123
Ehelichkeit der Geborenen . . . . .	68, 69, 71, 72
Ehelichkeit verstorbener Säuglinge . . . . .	91—93
Ehen, kirchlich eingesegete . . . . .	195, 196
Ehesachen, Prozesse . . . . .	345
— Sühneverfahren beim Amtsgericht . . . . .	346
Ehescheidungen . . . . .	345
Eheschließungen . . . . .	56—64
— nach Alter . . . . .	58, 60, 61, 63, 64
— nach Beruf der Brautleute . . . . .	63, 64
— nach Familienstand . . . . .	59—61
— nach Monaten . . . . .	57
— nach Religionsbekenntnis . . . . .	62
— kirchliche . . . . .	195, 196
— ohne oder mit verkürztem Aufgebot (Nottrauungen)	57
Eibach, Fläche . . . . .	10
Eichanstalten . . . . .	127
— Einnahmen und Ausgaben . . . . .	370
Eier, Preise . . . . .	153
Eigentünerwohnungen, Zahl der . . . . .	(S.-B. 1925, Tab. 15)
Eilfrüchautverkehr bei der Reichsbahn . . . . .	178
Einäscherungsanlage, städtische . . . . .	340
Eingemeindung . . . . .	10
Einkommensteuer (i. Reichseinkommensteuer)	10
Einverleibungen . . . . .	10
Einwohnerzahl . . . . .	36—55
— der Großstädte . . . . .	55

**Tabelle**

Eisenbahn (siehe Reichsbahn)	
Eisen- und Metallgießereien, Zahl der	166
Elberfeld, Bevölkerung und Fläche	55
Elektrische Apparate und Maschinen, Zahl der Fabriken für	166
Elektrizität, Gebühren für	153, 369
Elektrizitätserzeugungsanlagen nach dem Stand vom 31. Dez. 1909 und vom 1. Jan. 1921 (J.-B. 1911, Tab. 99 bzw. J.-B. 1919/20, Tab. 553, 594)	
Elektrizitätswert, Betriebsergebnisse	116
— beschäftigte Arbeiter	362
— Einnahmen und Ausgaben	370
— Verteilungsanlagen	115
Elektromotoren mit Anschluß an das Elektrizitätswert	115
Emserbrunnen, Kläranlagen	135
Engerthal, Peilstätte, Betrieb	320
— Kosten	370
Englische Frauen, Institut	221
Erneuerung der Furtenermogen, Volks- begehren und Volksentwurf (J.-B. 1925 und 1926, Tab. 360)	
Enten, Zählung	139
— Preise	153
Entlassungen vor Ablauf der Strafzeit	121
Entmündigungsachen, Anzahl	346
Entwässerungsgebiet, kanalisiertes	35
Entwässerungsgesuche	33
Erbjen, Preise	153
Erdrieten, Unglücksfälle durch	99
Erfurt, Bevölkerung und Fläche	55
Erhagen, Selbstmorde	95
Erkennungsdienst	122
Erkrankungen an übertragbaren Krankheiten	308—310
Ernteschächenerhebung (J.-B. 1919/20, Tab. 189—192)	
Ernteschätzung	138
Erpressung, Anzeigen wegen	120
Erschießen, Selbstmorde durch	95
Ersinken, Unglücksfälle durch	99
Ertöten, Selbstmorde durch	95
Ertrocknen, Unglücksfälle durch	99
Erwerbsbeschränkte	272, 273
Erwerbslose, dauernd unterstützte d. Wohlfahrtsamts	272
— vorübergehend unterstützte d. Wohlfahrtsamts	273
Erwerbslosenerhebung 1925 (J.-B. 1925, Tab. 265—268)	
— am 2. Juli 1926	261—267
Erwerbslosenfürsorge	258, 259
— Kosten	260
Erwerbstätige am 16. Juli 1925	46—52
Erziehung u. Bildung, Ausgaben d. Stadt	370
Erziehungsanstalten, Eingekaufte	121
Erziehungsanstalt Schafhof	221
Esel, Zählung	139
Essen, Bevölkerung und Fläche	55
Essig, Preise	153
Essigfabrikanten, Zahl der	166
Evangelische höhere Mädchenschule	221
Expresgut- und Gepäckverkehr	177

**F**

Fabrik-, Betriebs- und Werkstattgebäude, Zahl der (J.-B. 1925, Tab. 14)	
Fabriken für elektr. Apparate und Ma- schinen, Zahl der	166
Fabriken, Kontrollen	124
Fabrikfeuerwehren	129

**Tabelle**

Fabrikgebäude, eingereichte Baugesuche	33
Fahrtgeldentnahme b. d. Straßenbahn	188, 189
Fahrtarten, verkaufte bei der Reichsbahn	177
Fahrtpreise (Straßenbahn)	369
Fahrtienlieferung	134
Familienerziehung Jüngendlicher	304
Familien, obdachlose, ununtergebrachte	29
Familienzahl	283
Familienstand anberechtelter Mütter	75
— der Eheschließenden	59—61
— der Gestorbenen	82
— gestorbener Militärpersonen (J.-B. 1919/20, Tab. 126)	
— der Selbstmörder	94, 97
— tödlich Verunglückter	98
Familienstrandbad Dudensteich	343
Fässer, Erholung	127
Fazewanzstift, städt.	127
Fingergoldschlaggereten und Handlungen, Zahl der	166
Ferkel, Fleischbeschau	336
Fernsprechweien	183
Festgenommene Personen	118, 119
Feststellungen der Schnärzte	330—332
Fette, Preise	153
Feuchtigkeit der Luft	1, 4
Feuerbestattung	340
Feuerlöschwesen	129
— Einnahmen und Ausgaben	370
— Feuermelder, automatische	129
Feuerpolizei, Feuersicherheit in Sälen, Kontrollen	131
Feuerwehr, beschäftigte Arbeiter	362
Feuerwehren, freiwillige	129
Fiakerbesitzer, Zahl der	166
Filialsteuer	368
Finanzwesen, städtisches	363—370
Fingerabdrücke	122
Firmen, Zahl der eingetragenen	346
Firmungen von Kindern	196
Fische, Preise	153
— Überwachung des Verkehrs	337
Fischerkarten, ausgestellte	124
Fläche der Großstädte	55
Flächeninhalt des Stadtgebiets	10, 11, 37
Flaschenbierhandlungen, Zahl der	125, 166
— Kontrollen	337
Flaschner, Zahl der	166
Fleisch, Beschau	336
— Einfuhr	147
— Kontrolle	337
— Preise	153
— Untersuchung	335
— Verbrauch	165
Fleischer, Zahl der	166
Flughäfen	184
Flugplatz Fürth	184
Flugpreis	184
Flugzeuge, abgehende	184
— ankommende	184
Flußbäder	343
Forstwirtschaftlich benutzte Flächen	11
Fortbildungsschulen, technische	221
— gewerbliche	215
— städtische	214
Fortschreibung des Gebäude- und Wohnungsbestands	17, 18
Frachtstückgutverkehr b. d. Reichsbahn	178
Frankfurt a. M., Bevölkerung und Fläche	55
Frauenarbeitschulen	221
Freiheitsberaubung, Anzeigen wegen	120
Freiwohnungen, Zahl der (J.-B. 1925, Tab. 15)	

	Tabelle
Fremdenbeherbergung	103—106
Fremdenbetten, Zahl der	103
— Durchschnittspreise	104
Fremdenpensionen, Zahl der	103
Fremdenzimmer, Zahl der	103
Friedhöfe, Beerdigungen	339
Friseur, Zahl der	166
Fuhrpark, Einnahmen und Ausgaben	370
Fuhrwerk, öffentliches	192—194
Fundgegenstände	128
Fürsorge, offene d. Wohlfahrtspflege	263
Fürsorge, soziale u. Gesundheitswesen	236—344
Fürsorgeerziehung	121, 304, 346
Fürsorgeerziehungsanstalt, Schaffhof	221
Fürsorgenehmer d. Wohlfahrtspflege	268, 270—273
Fürsorgeschwester i. städt. Krankenhaus, Tätigkeit	315—317
Fürsorgestelle für Alkoholfranke	307
— für die Jugend	302, 304
— für Lungentranke	321
— für Krüppel	328, 329
— für Säuglinge	295—297
Fürstenvermögen, Enteignung der	360
Futtermühen, Anbauflächen	137
❖	
Gänse, Zählung	139
— Preise	153
Gartenlandereien, Fläche der (F.-B. 1919/20, Tab. 189)	
Gartenstadt Nürnberg, Bautätigkeit 1911—1926	21
Gasglühlichtflammen	117
Gashäuser, Erhebung am 1. Okt. 1920 (F.-B. 1919/20, Tab. 239)	
Gasböfe mit Fremdenbeherbergung, Zahl der	103, 166
Gas- und Schanwirtschaften, Geneh- migungen	124
— Kontrollen	124, 337
— Zahl der	125, 166
Gasvergiftung, Selbstmorde	95
— Unglücksfälle	99
Gaswerk	111—114
— Zahl der beschäftigten Arbeiter	362
— Abnahmestellen	111
— Erzeugung und Verbrauch	112, 113
— Einnahmen und Ausgaben	370
— Gasuhren, Gaselbstmesser	111
— Motoren	111
— Nebenerzeugnisse der Gasbereitung	114
— Rohrnetz	111
— Verteilungsanlagen	111
Gaufelei, Anzeigen wegen	123
Gebäude, eingereichte Baugesuche	33
— städt., Einnahmen u. Ausgaben	370
Gebäudebestand und Fortschreibung	17
Gebäudebrandversicherung	31
Gebäude und Wohnungen in den Stadt- distrikten nach der Wohnungs- zählung vom 16. April 1925	13
Gebäude-Zu- und Abgang	15
Gebiet der Stadt, Entwicklung	10
— Aufteilung	11
Geborene	56, 66—78
Gebrauchsgegenstände, Preise	153
— Untersuchungen	335
Gebrechliche, Erhebung vom 10. Oktober 1925 (F.-B. 1925, Tab. 327—330)	
— nach Alter und Geschlecht (F.-B. 1925, Tab. 328, 329)	

	Tabelle
Gebrechliche, nach Art des Gebrechens (F.-B. 1925, Tab. 329)	
— nach Beruf (F.-B. 1925, Tab. 330)	
Gebühren, gemeindliche	367—370
Geburten	56, 66—78
— nach Alter der Mutter	75
— nach Beruf des Vaters bzw. der Mutter	76, 77
— nach Ehelichkeit	68, 69, 71, 72
— nach Fruchtalter	74
— nach Geschlecht	67, 69, 71, 72, 74
— nach Häufigkeit	79—81
— nach Monaten	70, 71
— nach Stadtteilen	72
— nach Tageszeit der Geburt	73
— Mehrlingsgeburten	78
Geburtenüberschuß	56, 66
Gefährdetenfürsorge	289—291
Gepirnte Kinder	196
Geflügel, Preise	153
Gepundene Gegenstände	128
Gehaltsordnung der städtischen Beamten und Lehrer	361
Gehsteige, Fläche und Minterung	34
Geplein, Zufuhr	145
— Fleischzufuhr	147
— Schlachtungen	148
Geistige Störung, Selbstmorde	96
Geldanschläge f. Naturalbezüge (Sachbez.)	156
Geldbögen, Anfall beim Vermittlungsamt	355
Geldverkehr, Bayerische Bank	174
— Reichsbankhauptstelle	173
— Sparkasse	244—251
Gesentkirchen, Bevölkerung und Fläche	55
Gemeindeangelegenheiten, Auskünfte in der Rechtsauskunftsstelle	356
Gemeindeforsen (F.-B. 1917/18, Tab. 282)	
Gemeinden, einverleibte	10
Gemeindeumlagen	366
Gemeindewahlen 1908, 1911, 1914 (F.-B. 1914, Tab. 551)	
— 1919 (F.-B. 1919/20, Tab. 525, 526)	
— 1924 (F.-B. 1924, Tab. 330, 331)	
Gemeinnützige Bautätigkeit	20—24
— Wohnungsbaugel. d. Stadt Nürn- berg, Bautätigkeit 1918—1926	23
Gemüse, Preise	153
— Anbauflächen (F.-B. 1919/20, Tab. 192)	
Genossenschaften, Zahl der eingetragenen	346
Genutzmitteluntersuchungen	335
Gepäd- u. Expresgutverkehr b.d. Reichsbahn	177
Gepädverkehr (Luftverkehr)	185
Gerichtsbehörden, Tätigkeit	345—354
Gerichtsvollzieheri, Zwangsvollstreckung	346
Germanisch. Nationalmuseum, Bibliothek	235
Gerste, Preise	151
— Anbauflächen	137
— Ernteertrag bzw. -schätzung	138
Gerstenkaffee, Preise	153
Geschäftsaufsichten zur Abwendung des Konkursverfahrens	346
Geschäftsgebäude, eingereichte Baugesuche	33
Geschäfts- und Kontorgebäude, Zahl der (F.-B. 1925, Tab. 14)	
Geschirrhändler, Zahl der	166
Geschlechtsfranke, Beratungsstelle	324, 325
— Erhebung 1924 (F.-B. 1924, Tab. 278, 279)	
— 1913 (F.-B. 1914, Tab. 391, 393)	
Gesellschaften	234
— Zahl der eingetragenen	346
Gestorbene	56
— nach Alter	83, 86—88

	Tabelle
Gestorbene nach Beruf	89
— nach Familienstand	82
— nach Geschlecht	82
— Kriegsgefangene (J.-B. 1919/20, Tab. 133)	82
— Militärpersonen (J.-B. 1919/20, Tab. 125—132)	85—88, 90
— nach Monaten	84
— Säuglinge	91—93
— nach Stadtteilen	90
— nach Todesursachen	85—88, 90
Gesundheitsamt, Einnahmen u. Ausgaben	379
Gesundheitsverhältnisse i. d. Schulen	330—332
Gesundheitswesen	307—327
Getaufte Kinder	195, 136
Getränksteuer	367
Getraute Paare	195—197
Getreide, Preise	151
— Anbauflächen	137
Getreideernte, Schätzung	138
Gewässer, Fläche der	11
Gewerbe	166—176
Gewerbeanmeldungen	171
Gewerbebeanmeldungen	170
Gewerbebetriebe (J.-B. 1919/20, Tab. 230, 231)	124
— genehmigungspflichtige	124
Gewerbegericht I (Spruchkammer)	348
— II (Arbeitsgericht)	349
— Schiedsgericht für weibliche Hausangestellte	352
— Kosten der Amtsführung	370
Gewerbelegitimationskarten	126
Gewerbeordnung, Auskünfte i. d. Rechtsauskunftsstelle	356
Gewerbepolizei	124—127
Gewerbepolizeiliche Ausweise	126
Gewerberäume, Wohnungen mit	13
Gewerbesteuer, bayer.	357
Gewerbliche Betriebe und Vereinigungen (J.-B. 1919/20, Tab. 230, 231)	167, 168
Gewerbliche Betriebszählungen (J.-B. 1910, Tab. 106—118 u. J.-B. 1919/20, Tab. 231)	167, 168
— am 16. Juni 1925	167, 168
Gewerbliche Fortbildungsschulen	215
Gewerbszucht, Anzeigen wegen	123
Gewichtfabrikanten, Zahl der	166
Gewitter, Tage mit solchen	3, 5
Gewürze, Preise	153
Gießereien, Zahl der	166
Giftscheine, ausgestellte	126
Giro-Verkehr bei der Reichsbank	173
Glas, Zahl der	166
Glühlampen	115, 117
Glöckengießer, Zahl der	166
Godron, Lehranstalt für weibliche Handarbeiten	221
Goldarbeiter, Zahl der	166
Goldschläger, Zahl der	166
Granitpflaster, Fläche	34
Graupeln, Tage mit	5
Griech, Preise	153
Grippe-Epidemie 1918 (J.-B. 1917/18, Tab. 159, 160)	159, 160
Großbetriebe	167
Großfeuer	130
Großhandelskinder	163
Großhandelspreise für Getreide u. Mehl	151
— für Heu und Stroh	151
— für Kohlen	152
Großkraftwerk Franken, Strombezug vom	116
Großmarkt, Verkehr	142
Großstädte, Fläche	55
— ortsanwesende Bevölkerung	55

	Tabelle
Großstädte, Wohnbevölkerung	55
Großvieh, Zufuhr und Verbleib	145, 146
— Preise	150
Großviehstücke, Fleischeinfuhr	147
Großwohnungen, besetzte (J.-B. 1925, Tab. 18)	147
— durchschnittl. Belegung (J.-B. 1925, Tab. 23)	147
Grubenaufsicht	135
Grubenentleerung, Betrieb	134
— Einnahmen und Ausgaben	370
— Gebühren für	369
Grundbesitz, städt., Gesamtlage, Erwerb und Veräußerungen	12
— der Unterrichtsstiftungen	284
Grundbesitzveränderungen (J.-B. 1925, Tab. 13)	13
Grundbuchgeschäfte	346
Grunderwerbssteuer, Reichssteueranteile	366
Grundsteuer	357, 366
Grundstücke und Gebäude, städtische, Einnahmen und Ausgaben	370
Grundstücke, Fläche d. m. Häusern bebaut	11
Grundstücke, an die Kanalisation angeschlossene	35
Grundstücksanlüsse a. d. Wasserversorgg.	107
Grundwasserstand	6
Grundwertabgabe	367
Güterverkehr bei der Reichsbahn	178
— (Luftverkehr)	185
Gütesachen, b. Amtsg. anhangige	346
Gymnasien	202, 224
— Bibliotheken	235

## H

Häfer, Preise	151
— Anbauflächen	137
Häferflocken, Preise	153
Häfer, Zahl der	166
Hagel, Tage mit	5
Hagelschäden und Hagelversicherung (J.-B. 1919/20, Tab. 194, 195)	194, 195
Halle a. S., Bevölkerung und Fläche	55
Hamborn, Bevölkerung und Fläche	55
Hamburg, Bevölkerung und Fläche	55
Handarbeitschulen, private, weibliche	221
Handelsgärtner, Zahl der	166
Handelshochschule	198, 199, 224, 226, 235
— Bibliothek	235
— Einnahmen und Ausgaben	370
Handelsrecht, Auskünfte in der Rechtsauskunftsstelle	356
Handelsregister	346
Handelschule, städt., höhere	216, 224, 226
— für Mädchen	217
— Kosten	370
Handfertigkeitunterricht	221
Handlungen, strafbare, Anzeigen	118—120, 123
Hannover, Bevölkerung und Fläche	55
Hauptgebäude, Zahl der	13
Hauptkanäle	35
Hauptmarkt, Zahl der Verkäufer	142
Hauptstelle für Jugendfürsorge (siehe Jugendschutz)	46—52
Hausangestellte am 16. Juni 1925	46—52
Hausangestellte, weibl., Schiedsgericht für, beim Gewerbegericht	352
Hausangestelltensteuer (J.-B. 1925, Tab. 368)	368
Hausarbeiter	169
Hausbesitzer, Beruf der Nürnberger (J.-B. 1921, Tab. 16, 17)	16, 17
Hausflächen und Hofräume, überbaute	11
Hausgärten, Fläche der	11

## Tabelle

Haushaltsrechnungen minderbemittelter Familien 1907 (S.-B. 1909, Tab. 224)	
Haushaltungen	36, 37
— in Untermiete (S.-B. 1925, Tab. 19, 29)	
— ihre Unterbringung i. Wohnungen (S.-B. 1925, Tab. 29—32)	
— die Bevölkerung nach	36
— mit Anschluß an d. Elektrizitätswerk (S.-B. 1919/20, Tab. 553)	
— mit Viehbesitz	139
Haushaltungsschulen	221, 294
Haustergewerbesteuer	357
Hausterschne	126
Haustechnikabfuhr	136
— Kosten	370
Haustmeisterwohnungen, Zahl der (S.-B. 1925, Tab. 15)	
Hausschlachtungen	149
Hausteuer	357, 366
Haut- und Hornkrankh., Poliklinik	326
Hebammen	307
Heiliggeistspital	285
— Krankenabteilung	311
Heilkunde, Ausübung	307
Heilpersonal, Zahl des	307
— in Krankenanstalten	311
— Erhebung am 1. Mai 1909 (S.-B. 1909, Tab. 286)	
Heilstätte Engelthal, Pflegelinge	320
— — Betriebskosten	370
Heiraten	56—64
Heizbare Räume, neuentstandene	14, 19, 20
Herbergen	103—105
Herbstmesse	142
Hen, Preise	151
Hilfsaktion für die minderbemittelte Bevölkerung (S.-B. 1921, Tab. 269—271)	
Hilfsklassen für Schwachsinnige	213
Himmelsbevölkerung	1, 4
Hinabstürzen, Selbstmorde durch	95
Hinterbliebenenversicherung	243
Hinterhäuser, Zahl der (S.-B. 1925, Tab. 14)	
Hochbauverwaltung, Einnahmen u. Ausgaben	370
Hochschulbesucher	198—201
Hofräume und Hausflächen	11
Holz, Preise	153
Holzpfaster, Fläche	34
Holzungen, Fläche der (S.-B. 1919/20, Tab. 189)	
Hopfenhandlungen, Zahl der	166
Hopfenmarkt, Preise	144
— Umsatz	143
Hörer der Handelshochschule	199
— der städt. Volkshochschule	200, 201
Hornwarenfabrikanten, Zahl der	166
Hospital zum Heiligen Geist	285
Hotels mit Fremdenbeherbergung, Zahl der	103—105
Huf- und Wagenschmiede, Zahl der	166
Hühner, Zählung	139
— Preise	153
Hüllensfrüchte, Preise	153
— Anbauflächen (S.-B. 1919/20, Tab. 191)	
Hundebad (städt. Volksbad)	341
Hundesteuer	357
Hüte, Preise	153
Hygienische Milchuntersuchungen	337
Hypothekenstatistik	32
Hypotheken- und Grundbuchgeschäfte	346
Hypothekenverkehr im Amtsgerichtsbezirk Nürnberg 1912—1914 (S.-B. 1915, Tab. 520—528)	

## Tabelle

<b>J</b>	
Jagdarten, ausgestellte	124
Jahresmietpreis einer Wohnung	25
Jahrespegelstände, höchste	8
Jmpfweien	334
Jnder f. Lebenshaltg. u. Großhandel	163
Industriegelände der Gibitzenhof, Einnahmen und Ausgaben	370
Infektionskrankheiten, Erkrankungen	308—310
Innungen	234
Innungsfrankentassen	236
Institute für Schüler und Schülerinnen	221
Invalidenversicherung, Invalidenrenten	239, 240
Johannisheim	283
Jraeliten	44, 197
Jraelitische Bekenntnissonderschule	206
Jraelitische Kultusgemeinde	197
Jugendamt, Kosten	370
Jugendfürsorge	304
Jugendgerichtshilfe	303
Jugendorte	224
Jugendchutz	302
Juweliere, Zahl der	166

**K**

Kabelnetz, Elektrizitätswerk	115
— Straßenbahn	186
Kaffeehäuser, Zahl der	166
Kaffee, Preise	153
Katao, Preise	153
Kalber, Zufuhr und Verbleib	145, 146
— Fleischbeschau	336
— Fleischzufuhr	147
— Preise	150
— Schlachtungen	148, 149
Kalbfleisch, Preise	153
Kammerei-Betriebsrechnung	370
Kanalarreinigung, Gebühren für	369
Kamm- und Hornwaren-Fabrikanten, Zahl der	166
Kanalbau	35
Kanalbenützung, Gebühren für	369
Kanalisation u. Abwasserreinigung, Einnahmen und Ausgaben	370
Kaninchen, Zählung	139
Kapitalkleinentner	272
Kapitalrentensteuer (siehe Reichs-Kapitalertragssteuer)	
Karlruhe, Bevölkerung und Fläche	55
Karpfen, Preise	153
Kartoffeln, Preise	153
— Anbauflächen	137
— Ernteschätzung	138
Kartonnageneschäfte, Zahl der	166
Käse, Preise	153
— Untersuchungen	335
Katholiken	44
Katholische Kirche	196
— Schulen	206, 211
Kaufmannsgericht I (Spruchkammer)	350
— II (Arbeitsgericht)	351
— Kosten der Amtsführung	370
Kehrichtabfuhr, Gebühren für	136, 369
— Hauskehricht	136
— Teilnehmer	136
— Kochstellen, Eimer	136
— Kosten	370
— Wagen	136
Kehrmaschinen	132
Kiel, Bevölkerung und Fläche	55

	Tabelle
Kinder, Beratungsstelle für krüppelhafte	328
— legitimierte	65
Kindergärtnerinnenseminar, Schulgeld	224
Kinderheim, „Frida-Schramm-Stiftung“ Rückersdorf	322
Kinderpflegerinnenkurse, Schulgeld	224
Kinderreiche, unterstützte	272, 273
Kinderspeisungen in den Schulen	301
Kinderhospital, Cnopffches	311, 318
Kindersterblichkeit	86—88, 91—93
Kindervorstellungen im Stadttheater	228—231
Kindsötung, Anzeigen wegen	120
Kinos	232
Kirche, katholische	196
— protestantische	195
Kirche und Schule	195—226
Kirchenbäume, Zahl der (J.-B. 1917/18, Tab. 298)	153
Kirchen, Preise	153
Klagen beim Gewerbegericht	348, 349, 352
— — Kaufmannsgericht	350, 351
— — Vermittlungsamt	355
Klärgruben	135
Klärgrubenüberwachung, Gebühren für	369
Klee, Anbauflächen	137
Kleidermachereien, Kontrollen	124
— Zahl der	166
Kleidung, Preise	153
Kleinbetriebe	167
Kleinfeuer	130
Kleingartenchiedsgericht	354
Kleinkinderfürsorge	295—297
Kleinpflaster	34
Kleinrentner	272, 273
Kleinvieh, Zufuhr und Verbleib	145, 146
— Schlachtungen	148, 149
Kleinwohnungen, neuentstandene	14, 16
— besetzte (J.-B. 1925, Tab. 18)	13
— durchschnittliche Belegung (J.-B. 1925, Tab. 23)	18
— Bestand und Fortschreibung	13
— in den Stadtbezirken nach der Wohnungszählung vom 16. April 1925	307
Klinken, private	34
Klinkerfläche der Gehsteige	221
Knabenorschule (Institut Dr. Behringer)	221
Kochgas, Gebühren für	153, 369
Kochgeräte, Preise	153
Kochstellen, Zahl der	136
Kohlen, Preise	152, 153
Koks, Anfall im Gaswerk	114
— Preise	152
Köln, Bevölkerung und Fläche	55
Kolonial- u. Materialwarenhandlungen, Zahl der	166
Kommissionsgeschäfte, Zahl der	166
Konditoreiwaren-Fabrikanten u. Hand- lungen, Zahl der	166
Konfektionsgeschäfte, Zahl der	166
Konfessionsschulen	206
Konfirmierte	195, 197
Königsberg i. Pr., Bevölkerung u. Fläche	55
Kontubinat, Anzeigen wegen	123
Konturse, Zahl der eröffneten	346
Konservatorium der Musik	219, 224, 226
— Einnahmen und Ausgaben	370
Kontorgebäude, Zahl der (J.-B. 1925, Tab. 14)	124
Kontrollen v. Arbeiterschutzbestimmungen	131
— bei Sälen auf Feuerficherheit	337
— von Lebensmitteln	357
Körperschaftsteuer, Reichssteueranteile	357

	Tabelle
Körperverletzung, Anzeigen wegen	120
Kostkinder	299, 300
Kraftfahrzeuge	192—194
— der Feuerwehr	129, 193
— öffentliche	192—194
Kraftwagen der Straßenbahn	186
Kraftwagenpark, Einnahmen und Aus- gaben	370
Kramkaufel (Trödler), Zahl der	166
Krankenanstalten, öffentl. u. Vereins-	311
— private	307
— städtische, Betriebskosten	370
Krankenhaus d. Vereins f. Krankenpflege	311
— städtisches	311—314
Krankenhaus, Betriebsergebnisse	313
— Einnahmen und Ausgaben	370
— Heilerfolge	314
— Krankenbewegung	312
— Personal	311, 312
— behandelte Erkrankungen, Heil- erfolge	314
— Tätigkeit d. Fürsorgegeschwister	315—317
Krankenkassen, rechtsgesetzliche	236—238
— Mitgliederstand der	237
Krankenpflege, Verein für, Krankenhaus	311
Krankheiten, übertragb. Erkrankungen	308—310
Krebssterbefälle 1901—1914 (J.-B. 1914, Tab. 112, 113)	204
Kreislandwirtschaftsschule Schafhof	204, 222
Kreissschulen, Schüler und Lehrkräfte	204, 222
Kreistagswahl 15. Juni 1919 (J.-B. 1919/20, Tab. 523, 524)	204
Kreistaubstummenanstalt	276—278
Kriegsbeschädigte und Kriegerhinter- bliebene	276—278
Kriegsfürsorge, Unterstützungen 1914 bis 1919/20 (J.-B. 1919/20, Tab. 493—495)	133
Kriegsgefangene, gestorbene (J.-B. 1919/20, Tab. 133)	16
Kriegsnotgeld in 16 größeren bayerischen Städten 1916—1919 (J.-B. 1917/18, Tab. 749)	125—132
Kriegsopfer an Nürnberger Militärper- sonen (J.-B. 1919/20, Tab. 125—132)	119, 123
Kriminalbeamte	119, 123
Kriminalpolizei	119
Kriminalfachen, Anzeigen in	120
Kriminalstatistik 1911 (J.-B. 1913, Tab. 512—518)	221, 294
Krippenanstalt	221, 294
Krüppelfürsorge, Verein für	328
Krüppelheim Nürnberg	329
Rühe, Fleischschau	336
Rühe, Schlachtungen	148, 149
— Zufuhr	145
Kultusgemeinde, israelitische, Amtshölg.	197
Kunstanstalten, Zahl der	166
Kunstbrunnen	108
Kunstgewerbeschule	204
Künstlerpersonal im Stadttheater	227
Kunstsammlungen, Unterhaltungskosten	370
Kunst- und Handelsgärtner, Zahl der	166
Kupperei, Anzeigen wegen	120, 123
Kurzarbeiter	272, 273
— 1914 (J.-B. 1914, Tab. 281—283)	166
Kurz-, Spiel- u. Manufakturwarenhand- lungen, Zahl der	166
Kuttler, Zahl der	166
†	
Lagergebäude, eingereichte Baugesuche	33
Lagerhäuser, Zahl der (J.-B. 1925, Tab. 14)	153
Lammfleisch, Preise	153

	Tabelle
Landesgewerbeamt, Bayer.	172, 235
Landesproduktienhandlungen, Zahl der	166
Landgericht	345
Landratswahl 1906 u. 1912 (S.-B. 1912, Tab. 456) (siehe auch Kreistagswahlen)	
Landtagswahl 1907 (S.-B. 1909, Tab. 387)	
— 1912 (S.-B. 1912, Tab. 455)	
— 1919 (S.-B. 1919/20, Tab. 520—522)	
— 1920 (S.-B. 1919/20, Tab. 532, 533)	
— 1924 (S.-B. 1924, Tab. 322)	
Landwirtschaft und Viehhaltung	137—141
Landwirtschaftlich benutzte Flächen	11
Landwirtschaftliche Anbauflächen	137
Landwirtschaftliche Arbeiter, Löhne (S.-B. 1919/20, Tab. 555, 556)	
Landwirtschaftsamt, Einnahm. u. Ausgab.	370
Landwirtschaftsschule	204
Lebendgeborene	56, 66—77
Lebenshaltung, Mindestkosten	157—162
Lebenshaltungszinder	163
Lebensmittel, -Aufsicht, Kosten	370
— Kontrolle	337
— Preise	153
— Untersuchungen	335
Lebensüberdruß, Selbstmorde aus	96
Lebkuchenfabrikant. u. -Handlg., Zahl der	166
Leerstehende Wohnungen (S.-B. 1917/18, Tab. 56—70 u. S.-B. 1919/20, Tab. 39)	
Legitimationen	65
Lehrerbücherpt. des Bezirkslehrervereins	235
Lehrkräfte an den Privatschulen	223
— an den Staats- und Kreisschulen	222
— an den städtischen Schulen	216—218, 226
— an der Volkshauptschule	210, 225
Lehrkräfte, städtische, Gehaltsordnung	361
Lehrlings-Fortbildungsschule der Maschinen-Fabrik Augsburg-Kürnberg	221
Lehrwerkstätten, Einnahmen u. Ausgaben	370
Leichen, nach auswärts übergeführte	339
Leichen-Bestattung und Einäscherung	339, 340
Leiden, körperl., Selbstmorde wegen	97
Leihamt, Pfänder	253
— Vorschüsse	254
Leipzig, Bevölkerung und Fläche	55
Leitungsgesetz des Elektrizitätswerkes	115
Leonische Draht- u. Gold- u. Silberbortenfabriken, Zahl der	166
Leuchtgas, Gebühren für	153, 369
Leuchtstoffe, Preise für	153
Lichtdruckanstalten, Zahl der	166
Lichtspieltheater	232
Liebesgram, Selbstmorde aus	97
Linsen, Preise	153
Lithographische Anstalten, Zahl der	166
Lobe, Fläche	10
Loher Moos und Buchenbühl, Fläche	10
Löhne d. landw. Arbeiter 1921, Erhebung (S.-B. 1919/20, Tab. 555, 556)	
Lohnsteuer	357
Löschwasserpfosten	129
Lübeck, Bevölkerung und Fläche	55
Ludwigshafen, Bevölkerung und Fläche	55
Lufdruck, -Feuchtigkeit, -Temperatur	1—4
Luftverkehr	184, 185
Lungenkrankh. Auskunfts- u. Fürsorgestelle	321
— Heilstätte Engelthal	320, 370
Lustspiele, i. Stadttheater aufgeführte	228—231



Mädchenfortbildungsschule	214
Mädchenhandelschule	217, 224, 226
— Kosten	370
Mädchenschulen, städt., höhere	218, 224, 226

	Tabelle
Magdeburg, Bevölkerung und Fläche	55
Mahnfachen, durch das Amtsgericht	346
Mainz, Bevölkerung und Fläche	55
Malzcaffee, Preise	153
Malzverbrauch	164
Männerflusbad Wöhrder Wiese	343
Mannheim, Bevölkerung und Fläche	55
Manufakturwarenhandlungen, Zahl der	166
Margarine, Preise	153
Märkte	142—146
Marktthallen, Verkaufsplätze	142
Marktvieh	145, 146
Martha-Maria-Verein	311
Maschinenfabrik Augsburg-Kürnberg, Lehrlingsfortbildungsschule	221
Maschinenfabriken, Zahl der	166
Maschinen- u. Hezamt, Einnahmen und Ausgaben	370
Materialwarenhandlungen, Zahl der	166
Maurermeister, Zahl der	166
Maximilians-Seilungsanstalt für arme Augenranke	311, 319
Mechaniker, Zahl der	166
Mehl, Preise	151, 153
— Untersuchungen	335
Mehrlingsgeburten	78
Metneid, Angelegen wegen	120
Merkur, Unterrichtsanstalt d. Vereins	221, 257
Messen	142
Messerschmiede u. Schwertschmied, Zahl der	166
Messstellen für Begehrstand der Feignitz	6—9
Metallgießereien, Zahl der	166
Metzger- u. Fleischwarengeschäfte, Zahl der	166
Metzgereien, Kontrolle	337
Miete, reichsgesetzliche	26
Mieteneinigungsamt, Tätigkeit	28
Mietpreis, prozentualer, nach d. Reichsmietengesetz	26
— von besetzten und Leerwohnungen	25
— von möblierten Zimmern	27
Mietwohnungen, Zahl der (S.-B. 1925, Tab. 15)	
Mietzuschlag für Gewerberäume	26
Mietzuschläge zur Grundmiete (S.-B. 1922/23, Tab. 21, 22)	
Milch, für Säuglinge	295
Milcherzeugung und -Verwertung	140, 141
Milchquittscheine	295
Milchhandel, Erhebung 1915 (S.-B. 1916, Tab. 209—213)	
Milch, Kontrolle und Untersuchung	335, 337
— Preise	153
Milchverbrauch in Hotels, Kaffeehäusern u. dgl. 1915 (S.-B. 1917/18, Tab. 371)	
Milchversorgung	140, 141
— Erhebung 1908 (S.-B. 1909, Tab. 216)	
— Erhebung 1911 (S.-B. 1911, Tab. 184)	
— nach Kommunalverbänden (S.-B. 1919/20, Tab. 201)	
Militärgesangene	36
— gestorbene (S.-B. 1919/20, Tab. 133)	
Militärpersonen, aktive	36
— gestorbene (S.-B. 1919/20, Tab. 125—132)	
Militärpferde	139
Mindestkosten zur Lebenshaltung	157—162
Mitgliederbestand der Krankenkassen	237
Mittelbetriebe	167
Mittelfeuer	130
Mittelfränkisches Blindenheim	293
Mittelwohnungen, besetzte (S.-B. 1925, Tab. 18)	
— durchschnittl. Belegung (S.-B. 1925, Tab. 23)	
Mobilienbesitz, städtischer	364

## Tabelle

Möblierte Zimmer, Mietpreise . . . . .	27
Mohrrüben, Anbauflächen . . . . .	137
Monatsfahrkarten . . . . .	189
Werb, Anzeigen wegen . . . . .	120
Motoren, angeschlossene . . . . .	111, 115
Mühlen, Zahl der . . . . .	166
Mühlentabrikate, Preise . . . . .	153
Mühlhof-Krottenbach, Fläche . . . . .	10
Mühlheim a. R., Bevölkerung und Fläche . . . . .	55
München, Bevölkerung und Fläche . . . . .	55
München-Glabach, Bevölkerung u. Fläche . . . . .	55
Mündel, bei der Amtsvormundschaft . . . . .	298
— beim Amtsgericht . . . . .	346
Münster, Bevölkerung und Fläche . . . . .	55
Münzfernsprecher . . . . .	183
Münzverbrechen u. Vergehen, Anzeigen wegen . . . . .	120
Musikschule, städt. (Konseratorium) . . . . .	219, 224, 226
— Kosten . . . . .	370
Mutterberatungsstellen . . . . .	295, 296
Muttersprache, Bevölkerung nach der . . . . .	45

## N

Nachlichtefabrikanten, Zahl der . . . . .	166
Nachtsteuer . . . . .	367
Nagelschmiede, Zahl der . . . . .	166
Nahrungsmittel-Untersuchungen . . . . .	335
Nationalmuseum, germanisches . . . . .	235
Nationalversammlungswahl 19. Januar 1919 (F.-B. 1919/20, Tab. 517—519) . . . . .	156
Naturalbezüge, Geldanschläge für . . . . .	235
Naturhistorische Gesellschaft, Bibliothek . . . . .	1—9
Naturverhältnisse . . . . .	5
Nebel, Tage mit . . . . .	13
Nebengebäude, Zahl der . . . . .	142
Nebenmärkte, Zahl der Verkäufer . . . . .	14—16, 19—24
Neubauten . . . . .	33
— Baugesuche . . . . .	202
Neues Gymnasium . . . . .	1, 3, 5
Niederschläge . . . . .	285
Noristift . . . . .	149
Notiärlachtungen . . . . .	259
Notstandsarbeiter, Fürsorgeaufwand . . . . .	57
Nottrauungen . . . . .	29
Notwohnungen, erteilte Bezugsgenehmig. . . . .	120, 123
Notzucht, Anzeigen wegen . . . . .	

## O

Obdachlose Familien, untergebrachte . . . . .	29
— Zufluchtinstanzen . . . . .	288
Oberhausen, Bevölkerung und Fläche . . . . .	55
Oberrealschule . . . . .	203, 224
Obstbaumzählungen 1900 und 1913 (F.-B. 1917/18, Tab. 298) . . . . .	142
Obstlagerhalle, vermietete Lagerräume . . . . .	142
Obstmarkt, Zahl der Verkäufer . . . . .	153
Obst, Preise . . . . .	336
Ochsen, Fleischbeschau . . . . .	150
— Preise . . . . .	148, 149
— Schlachtungen . . . . .	145
— Zufuhr . . . . .	166
Ochsenmüllsalat-Fabrikanten u. -Handlungen, Zahl der . . . . .	166
Ob- und Unland, Fläche (F.-B. 1919/20, Tab. 189) . . . . .	274
Offene Fürsorge d. Wohlfahrtspflege . . . . .	224, 226
Offener Reichen- und Arbeitsaal . . . . .	370
Öffentliche Anlagen, Einnahm. u. Ausgab. . . . .	108, 135
— Bedürfnisanstalten . . . . .	117
— Beleuchtung . . . . .	

## Tabelle

Öffentliche Anlagen, Brunnen . . . . .	108
— Krankenanstalten . . . . .	311
— Verwaltungsgebäude, Zahl der (F.-B. 1925, Tab. 14) . . . . .	
Öffentlicher Arbeitsnachweis, Verwaltungskosten . . . . .	260
Öffentliches Fuhrwerk . . . . .	192—194
Obfrüchte, Anbaufläche (F.-B. 1919/20, Tab. 191) . . . . .	153
Ob, Preise . . . . .	228—231
Opern- und Operettenvorstellungen . . . . .	36
Ortsanwesende Bevölkerung . . . . .	55
— der Großstädte . . . . .	236, 238
Ortskrankenassen . . . . .	155
Ortslöhne gewöhnlicher Tagearbeiter . . . . .	142
Osternmesse . . . . .	

## P

Päderastie, Anzeigen wegen . . . . .	120, 123
Paketverkehr b. d. Reichspost . . . . .	180
Pappwaren- und Kartonageneschäfte . . . . .	166
Parkanlagen, Fläche der öffentlichen . . . . .	11
Pastellstiftfabrikanten, Zahl der . . . . .	166
Patentstiftfabrikanten, Zahl der . . . . .	166
Regelstand der Pegeln . . . . .	6—8
Regnitz, Wassertemperaturen . . . . .	2, 3
— Regelstand . . . . .	6—8
Reitschiffenfabrikanten, Zahl der . . . . .	166
Personenaufzugsteuer . . . . .	368
Personenbeförderungskraftwagen . . . . .	192—194
Personenfahrsteuer . . . . .	368
Personenverkehr bei der Reichsbahn . . . . .	177
— bei der Straßenbahn . . . . .	188
— (Luftverkehr) . . . . .	185
Petroleumlampen . . . . .	117
Petroleum, Preise . . . . .	153
— Bedarf der Seimarbeiter 1915 (F.-B. 1917/18, Tab. 374, 375) . . . . .	253
Pfänder . . . . .	
Pfarrämter, Einwohnerzahlen (F.-B. 1925, Tab. 197, 199) . . . . .	247
Pfennigsparkasse . . . . .	139
Pferde, Zählung . . . . .	336
— Fleischbeschau . . . . .	147
— Fleischzufuhr . . . . .	148, 149
— Schlachtungen . . . . .	298
Pfirschbäume, Zahl der (F.-B. 1917/18, Tab. 298) . . . . .	34
Pflasterfläche . . . . .	367
Pflasterzoll . . . . .	
Planenbäume, Zahl der (F.-B. 1917/18, Tab. 298) . . . . .	221, 294
Pflege- und Erbsenanstalt . . . . .	269, 270, 299, 300
Pflegekinder (Kostkinder) . . . . .	311
Pflege-Personal in Krankenanstalten . . . . .	346
Pflegestätten . . . . .	166
Pfingstereien, Zahl der . . . . .	285
Pfründner im Heiliggeistspital . . . . .	285
— im Noristift . . . . .	286, 287
— im Sebastianspital . . . . .	166
Pinselstiftfabrikanten, Zahl der . . . . .	117
Piskorbbeleuchtung . . . . .	108, 135
Piskorte, öffentliche . . . . .	370
— Einnahmen und Ausgaben . . . . .	1, 3
Platzregen . . . . .	55
Plauen i. B., Bevölkerung und Fläche . . . . .	326
Poliklinik für Haut- und Garkranke . . . . .	118—128
Polizei . . . . .	121
Polizeiaufsicht . . . . .	118
Polizeikommissäre . . . . .	118
Polizeioberwachmeister . . . . .	118
Polizeioffiziere . . . . .	118



	Tabelle
Polizeipfleglinge	289—291
Polizeistundverlängerungen	128
Polizeiverwaltung, Kosten	370
Polizei-Wachen, -Munden und -Reviere	118
Polizeiwachmeister	118
Portefeuille-Fabrikanten u. -Handlungen, Zahl der	166
Rosamentiere, Zahl der	166
Rossen, im Stadttheater gegebene	228—231
Postfachamt, Verkehr	182
Post- und Zahlungsanweisungen	181
Postverkehr (Luftverkehr)	185
Praktische Ärzte	307
Prebigerseminar, evang.-Luth.	221
Preise	25—27, 144, 150—153
— für Brenn- und Leuchtstoffe	153
— für Fische	153
— für Getreide	151
— für Hen	151
— für Hapfen	144
— für Kleidung	153
— für Kohlen	152, 153
— für Lebensmittel	153
— für Mehl	151
— für möblierte Zimmer	27
— für Obst	153
— für Reinigen, Stärken usw.	153
— für Stroh	151
— für Vieh	150
— für Wohnungen	25
Preissteigerungen für Lebensmittel	157—163
Privatforsten (S.-B. 1917/18, Tab. 282)	345, 346
Privatlagereisen	307
Privatfrankenanstalten	221, 223
Privatschulen	44
Protestanten	195
Protestantische Kirche	206, 211
— Schulen	345, 346
Prozesse, Anzahl derselben	95
Pulsaderöffnung, Selbstmorde durch	108
Pumpbrunnen	109
Pumpwerke, Wasserförderung	166
Puppenfabrikanten, Zahl der	301
Quäkerbesetzungen	34
Quarzitpflaster, Fläche	239
Quittungskarten	
<b>R</b>	
Rationierung von Wohnungen	29
Raub, Anzeigen wegen	18
Raumzahl der vorhandenen Wohnungen	14
— der neuentstandenen Wohnungen	218
Realgymnastikurse für Mädchen	202, 224, 235
Real- und Reformgymnasium	203, 224
Realschulen	345—356
Recht	356
Rechtsauskunftsstelle	345, 346
Rechtsvertretigkeiten, bürgerliche	44
Reformierte	5
Regen (Niederschläge)	3, 5
Regentage	10
Reichelsdorf, Fläche	177—179
Reichsbahn	179
— abgegangene Tiere	179
— angekommene Tiere	178
— Güterverkehr	177
— Personenverkehr	235
Reichsbahndirektion (Verkehrsmuseum), Bibliothek	235

	Tabelle
Reichsbankhauptstelle	173
Reichs-Einkommensteuer	357, 366
Reichsgesetzliche Krankenkassen	236
Reichsgesetzliche Miete	26
Reichsgewerbeordnung, Übertretungen	118
Reichs-Grundwerbsteuer	366, 367
Reichs-Kapitalertragsteuer	357
Reichspost	180—183
— Brief- und Paketverkehr	180
— Fernsprechwesen	183
— Post- und Zahlungsanweisungen	181
— Telegraphie	183
— Unterhaltungsrundfunk	183
— Verkehr b. Postfachamt	182
Reichspräsidentenwahl	358, 359
Reichsteueranteile an der Reichs-Ein- kommen- und -Körperschaftsteuer, -Umsatzsteuer, -Gründerwerbsteuer	366
Reichstagswahl 1907 (S.-B. 1909, Tab. 386)	366
— 1912 (S.-B. 1912, Tab. 451)	366
— 1919, Nationalversammlung (S.-B. 1919/20, Tab. 517—519)	366
— 1920 (S.-B. 1919/20, Tab. 528—530)	366
— 1924 (S.-B. 1924, Tab. 324—329)	366
Reichswohnungszählung 1918 (S.-B. 1917/18, Tab. 47—58)	366
Reif, Lage mit	5
Reinigungsmaterial, Preise	153
Reinlichkeit, öffentliche	132—136
Reis, Preise	153
Reisepässe, ausgestellte	128
Reißzeugfabriken und Reißzeugmacher, Zahl der	166
Religionsbekenntnis, Bevölkerung nach	44
Renten, ausgezählte	239, 242, 243
— Alters- und Invalidenversicherung	239
— Hinterbliebenenversicherung	243
— Unfallversicherung	244
Reviere der Polizei	118
Riesenbetriebe	167
Rindfleisch, Preise	153
Rindvieh, Ausfuhr	146
— Fleischbeschau	336
— Schlachtungen	148, 149
— Verbleib	146
— Zählung	139
— Zufuhr	145
Roggen, Preise	151
— Anbauflächen	137
— Erntertrag bzw. Ernteschätzung	138
Roggenmehl, Preise	151
Röhrenbrunnen, öffentliche	108
Rohrkanäle	35
Röfel, Handarbeitsschule	221
Rüthenbach b. Schweinan, Fläche	10
Rötter, Frauenarbeitsschule	221
Rot- und Glockengießer, Zahl der	166
Rundenbezirke der Polizei	118
Rundfunkteilnehmer	183
Runkelrüben, Anbauflächen (S.-B. 1919/20, Tab. 192)	183
Rüstungsindustrie 1917, Arbeitszeit und Lohnverhältnisse (S.-B. 1917/18, Tab. 745—748)	183
<b>S</b>	
Saarlautschicht	131
Saarbrücken, ortsanw. Bevölkerung	55
Sachbeschädigung, Anzeigen wegen	120
Sachbezüge, Geldanschläge für	156
Sammelgruben für Fäkalien	134
Sammel- und Dunggruben	135

	Tabelle
Sattler, Zahl der	166
Säuglingsfürsorge	295—297
Säuglingssterblichkeit	86—88, 91—93
— nach Alter	93
— nach Ehefähigkeit und Geschlecht	91—93
— nach Monaten	92
— nach Stilldauer	93
— Gesamtausgaben für Maßnahmen gegen die	295
Sauerkraut, Preise	153
Schafe, Zählung	139
— Zufuhr und Verbleib	145, 146
— Fleischbeschau	336
— Fleischeinfuhr	147
— Preise	150
— Schlachtungen	148, 149
Schafffleisch, Preise	153
Schafhof, Fürsorge-Erziehungsanstalt	221
Schaluhren für selbsttätige Treppenbeleuchtung	115
Schankwirtschaften, Genehmigungen	124
— Kontrollen	124, 337
— Zahl der	125, 166
Schauspiele im Stadttheater	228—231
Scheckverkehr bei der Sparkasse	250
Schiedsgericht für weibliche Hausangestellte beim Gewerbegericht	352
Schirme, Preise	153
Schlacht Hof, Einnahmen und Ausgaben	370
Schlachtungen im Schlacht Hof	148
— Haus- und Nottschlachtungen	149
Schlackenfeinplaster, Fläche	34
Schlösser, Zahl der	166
Schmalz, Preise	153
Schmiede, Zahl der	166
Schneehöhe, Schneedecke	1, 3
Schneepflüge	132
Schneetage	3, 5
Schneider, Zahl der	166
Schnellzugzuschlagarten, verkaufte	177
Schneppenreuth, Fläche	10
Schokoladefabrikanten, Zahl der	166
Schotterstraken, Fläche	34
Schreiner, Zahl der	166
Schuhmacher, Zahl der	166
Schuhwaren, Preise	153
Schulärzte, Feststellungen der	330—332
Schulbausebäder	344
Schulen	198—226
— Aufwendungen der Stadt	370
— Stiftungen	284
Schüler, deren Zugehörigkeit zu Vereinen (N.-B. 1925, Tab. 228)	211, 212
Schüleranmeldungen u. Entlassungen	207
Schulgebäude und Baracken	224
Schulgeld	224
Schulhäuser mit Bausebädern	344
Schulkinder, Untersuchungen	330—332
Schulklassen und Schulräume	205—207
Schulsparkasse	247
Schulspendungen	301
Schulzahnklinik	333
Schutzgewehrweine	124
Schutmänner	118
Schutzmannschaft, Tätigkeit der	118
Schwachsinrige, Hilfsklassen für	213
Schwangerenunterstützung	295
Schwänke, im Stadttheater gegebene	228—231
Schwarzbrot, Preise	153
Schweine, Zählung	139
— Zufuhr und Verbleib	145, 146
— Fleischbeschau	336
— Fleischeinfuhr	147

	Tabelle
Schweine, Preise	150
— Schlachtungen	148, 149
Schweinefett, Preise	153
Schweinefleisch, Preise	153
Schweinefchmalz, Preise	153
Schwimmbäder im Volksbad, Besucher	341
Sebastianspital	286, 287
— Krankenabteilung	311
Selbstmorde	94—97
— nach Alter	97
— — Art der Ausführung	95
— — Beweggründen	96, 97
— — Familienstand und Geschlecht	94, 97
Sicherheit, öffentliche	118—136
Sicherheitskommissäre	118
Sicherheitspolizei	118—122
— Einnahmen und Ausgaben	370
Siedlungswerk, Bautätigkeit 1920—1926	24
Siemens-Schudert-Werke, technische Fortbildungsschule der	221
Silberarbeiter, Zahl der	166
Silberschlagereien und -Handlungen, Zahl der	166
Simultanschulen	205, 211
Simultan- und Konfessionschulen	207—210
Sittenpolizei	123
Sittlichkeitsverbrechen und Vergehen, Anzeigen wegen	120, 123
Sonnenscheinstunden	3, 4
Sonntagsruhe, Kontrollen	124
Soziale Fürsorge und Gesundheitswesen	236—344
Sozialrentner	272, 273
Späheleute	119
Spanferkel, Markt	145, 146
— Schlachtungen	148
Spannungsumformer d. Elektrizitätswerks	115
Sparkasse	244—251
— Darlehenskasse	252
— Einzahlhaben	248
— Kreditabteilung	251
— Scheckverkehr	250
— Schulsparkasse	247
— Sparbücher und Konten	246
— Spargelder	245
— Sparmarken	247
— Sparverkehr, allgemeiner	249
— Vermögen	244
Speisefette, Preise	153
— Untersuchungen	335
Spezerei- u. Landesproduktenhandlungen, Zahl der	166
Spiel- und Galanteriewarenfabrikanten, Zahl der	166
Spirituosen-Fabrikanten u. -Handlungen, Zahl der	166
Spitäler	285—287, 311—320
Sprechstellen der städt. Telefonanlage	129
— öffentliche	183
Sprengwasserwerfmaschinen und Sprengwagen	132
Staatsangehörigkeit, Bevölkerung nach 1916 (N.-B. 1917/18, Tab. 85)	45
— 1925	45
Staatsangelegenheiten, Auskünfte in der Rechtsauskunftsstelle	356
Staatsanwaltschaft	347
Staatsarchiv, bayer.	235
Staatsbank. bayer., Stand	174
Staatsbahn (siehe Reichsbahn)	
Staatsforsten (N.-B. 1917/18, Tab. 282)	204
Staatslehranstalt, höh. techn.	204
Staatschulen	202—204, 222
Staatssteuern	357

Tabelle	
Stadtamt für Leibesübungen, Einnahmen und Ausgaben	370
Stadtbibliothek	235, 370
Stadtbezirke, durchschnittl. Belegung für	
1 Wohnung und 1 Wohnraum	37
— Einwohnerzahl 1925	37
— Fläche	37
— Haushaltungen	37
Stadterweiterungsamt, Einnahmen und Ausgaben	370
Stadtgärtnerei, Zahl der Arbeiter	362
Stadtgebiet, Aufteilung	11
— Entwicklung	10
Stadträte, Wahl (F.-B. 1919/20, Tab. 525, 526)	
— 1924 (F.-B. 1924, Tab. 330, 331)	
Stadttheater, Vorstellungen	228—231
— Abonnenten	228, 230
— Art der Vorstellungen, Besuch	229—231
— Einnahmen u. Ausgaben der Stadt	370
— Personal	227
Ständchen	128
Standesämter, Einnahmen u. Ausgaben	370
Standplätze für öffentl. Fuhrwerke	192
Statistische Bezirke, Gestorbene daselbst	90
Statistisches Amt, Bibliothek	235
Stehbierhallen, Nachschau	337
Steindruckereien, Zahl der	166
Steinkohlen, Preise	153
Steinmetzbetriebe, Werkstättenkontrollen	124
Stellenvermittlung	255—257
Sterbefälle	56
Sterblichkeit der Säuglinge	86—88, 91—93
Stettin, Bevölkerung und Fläche	55
Steuern	357, 366—368, 370
Steuerpflichtige nach Steuerbeträgen	
1900—1911 (F.-B. 1911, Tab. 388—394)	
— 1912 (F.-B. 1913, Tab. 539—543)	
Stiere, Fleischschau	336
— Schlachtungen	148, 149
— Zufuhr	145
Stiftungen	284
Störung, geistige, Selbstmorde infolge	97
Strafbare Handlung, Anzeigen	118—120, 123
Strafbefehle, Anträge auf Erlass von	347
Strafrecht, Strafprozessrecht, Auskünfte in der Rechtsauskunftsstelle	356
Strafsachen, b. Staatsanwaltschaft. anhäng.	347
Straßenbahn, Anlagen u. Betriebsmittel	186
— Zahl der Arbeiter	362
— Vertriebsergebnisse	188
— Einnahmen und Ausgaben	370
— Fahrgeldeinnahme	188, 189
— Gebühren für	369
— Kraftwerk bzw. Umformerwerke	190
— Unfälle	191
— Personal	187
Straßenbau	34
— beschäftigte Arbeiter	362
Straßenbeleuchtung	117
Straßenfläche	11
Straßenreinigung	132, 133
— Fläche	133
— Gebühren für	369
— Zahl der Arbeiter	132, 133, 362
— Kosten	370
Streiks	175
Stroh, Preise	151
Strombezug des Elektrizitätswerts	116
Stromerzeugung und Verbrauch der Straßenbahn	190
Strompreise für Licht und Kraft	369
Studenten der Handelshochschule	198
Stundenlöhne, tarifmäßige	154

Tabelle	
Stuttgart, Bevölkerung und Fläche	55
Sühneverträge	346, 355

Tabak- u. Zigarrenfabrikanten, Zahl der	166
Tagearbeiter, Ortslöhne gewöhnlicher	155
Tages- und Nachtpflegekinder	300
Tanzmusiken	128
Tapeziere und Dekorateurs, Zahl der	166
Tarifmäßige Stundenlöhne	154
Tätigkeit der Fürsorgeschwester im städt. Krankenhaus	315—317
— — Schulärzte	330—332
— — Schulzahnklinik	333
— — Schutzmannschaft	118
— — des Wiedereinigungsamtes	28
— — Wohnungsamtes	29, 30

Tau, Tage mit	5
Tauben, Preise	153
Taubstumme, Schulen für	204
Taufen	195, 196

Tauschwohnungen, erteilte Bezugs-genehmigungen	29
Technicum (höb. techn. Staatslehranstalt)	204
Technische Fortbildungsschule d. Siemens-Schubert-Werke	221

Teer, Preise	153
Teer, Anfall im Gaswert	114
Telegramme	183
Telephonanlage, städt.	129
Temperaturen der Luft	1, 2
— des Wassers	2, 3

Feuerungszahlen (F.-B. 1924, Tab. 155)	
Theater, städt.	227—231, 370
Tiefbauverwaltung, Einnahmen und Ausgaben	370

Tierärzte, Zahl der	307
Tiere, Verkehr bei der Reichsbahn	179
Tierhaare, Kontrolle der Verarbeitung	124
Tiermehlbereitungsanstalt	335
Todesfälle bei Säuglingen	86—88, 91—93
Todesursachen	85—88, 90
— wichtige, seit 1880 (F.-B. 1909, Tab. 73, 74)	

Tödliche Verunglückungen	98, 99
Toigeborene	56, 66—77
Trauerspiele im Stadttheater	228—231
Trauerungen, kirchliche	195, 196
Treppenbeleuchtung, Schaltuhren	115
— — Gebühren für	369

Trichinenschauamt, Einnahmen und Ausgaben	370
---	-----

Trödler, Zahl der	166
Truthühner, Zahl (F.-B. 1917/18, Tab. 299, 300)	
Tuberkulosebekämpfung	320—323
Tuberkulosesterbefälle 1901—1914 (F.-B. 1914, Tab. 110, 111)	

Turnen, Sport und Spiel (F.-B. 1919/20, Tab. 329—349)	
---	--

Überfahren, Unglücksfälle	99
— Selbstmorde durch	95

Übertragbare Krankheiten, Erkrankungen	308—310
--	---------

Übertretungssachen, Anzeigen	118, 123, 347
------------------------------	---------------

Uhrenbeleuchtung	117
------------------	-----

Uhrmacher u. Uhrenhandlungen, Zahl der	166
--	-----

Um-, An- und Aufbauten	15
Umbauten, Baugesuche	33
Umlagen der Stadtgemeinde	366, 370
Umsatzsteuer, Reichssteueranteile	366

	Tabelle
Umzüge (Wohnungs-)	99
Unehelich Geborene	68, 69, 71, 72
Uneheliche Säuglinge, gestorbene	91—93
Unfälle	98, 99
— bei der Straßenbahn	191
Unfallversicherung	241, 242
Unglücksfälle, tödliche	98, 99
Unterhaltungsrundfunk	183
Unterhaltung und Bildung	227—235
Untermieterwohnungen	
(F.-B. 1925, Tab. 16, 19, 24, 28)	
Unterrichtsanstalt des Vereins Merkur	221
Unterrichtsstiftungen	284
Unterschlagung, Anzeigen	120
Unterstandshallen, Zahl der	
(F.-B. 1925, Tab. 14)	
Unterstützung hilfsbed. Schwangeren	295
Unterstützung durch d. Wohlfahrtsamt	268—283
Unterstützungssätze des Wohlfahrtsamtes	275
Untersuchungsanstalt	335
Untersuchungsergebnisse, Feststellungen der Schularzte	330—332
Untreue, Anzeigen wegen	120
Unzucht, gewerbsmäßige, Anzeigen wegen	123
Urkundenfälschung, Anzeigen	120
Urkundenprozesse	345
Urteile auf Ehescheidung	345
<b>B</b>	
Verbrauchssteuern	367, 368
Verbrechen, Anzeigen wegen	118—120, 347
Verbrechen und Vergehen im Amte	120
Verbrennen, Unglücksfälle durch	99
Verdienst landwirtschaftlicher Arbeiter	
(F.-B. 1919/20, Tab. 555, 556)	
Verein Merkur, Unterrichtsanstalt	221, 257
Vereine	234, 346
— landwirtsch. (F.-B. 1917/18, Tab. 310)	
— Zahl der eingetragenen	346
Vereinskrankenanstalten	311
Vergehen, Anzeigen	118—120, 347
Vergiften, Selbstmorde durch	95
Vergleiche beim Vermittlungsamt	355
Vergnügungssteuer	367
Verkäufer auf Messen und Märkten	142
Verkehr	177—194
Verkehrsmuseum, Bibliothek	235
Verkehrswege und -Straßen, Ausgaben	370
Verlorene Gegenstände	128
Vermessungsamt, Einnahmen u. Ausgaben	370
Vermittlungsamt	355
Vermögen, städtisches	363, 364
— der Sparkasse	244
Ver Schubte u. m. Zwangspaz Heimgewiesene	121
Versicherungsamt, Einnahmen u. Ausgaben	370
Versicherungswesen	236—243
Vertragsangestellte, städt.	361
Verunglückungen, tödliche	98, 99
Verwaltung, Ausgaben für	370
Verwaltungsgebäude, öffentliche, Zahl	
(F.-B. 1925, Tab. 14)	
Viehhaltung und Landwirtschaft	137—141
Vieh, Markt	145, 146
— Preise	150
— Zählungen	139
Viehweiden und Hutungen, Fläche der	
(F.-B. 1919/20, Tab. 189)	
Viehzählungen 1900—1916	
(F.-B. 1916, Tab. 206, 207)	
— 1916—1918 (F.-B. 1917/18, Tab. 299, 300)	
— 1918—1920 (F.-B. 1919/20, Tab. 196, 197)	

	Tabelle
Viehzählungen 1921	(F.-B. 1921, Tab. 99)
— 1922—1924	(F.-B. 1924, Tab. 133)
— 1925	(F.-B. 1925, Tab. 144)
— 1926	139
Volkssbad, städt.	341, 342
Volkssbegehren und Volksentscheid 1926	360
Volkssbildungskurse, städt. Lehrpersonal	226
— Schulgeld	224
Volkssbücherei Luitpoldhaus, städt.	235
Volkssentscheid 1924	(F.-B. 1924, Tab. 323)
— 1926	360
Volkshauptschule	205—213
— Ausgaben der Stadt	370
— ärztliche Überwachung	330—332
— Hilfsklassen für Schwachsinntige	213
— Klassenzahl	205—213
— Konfessionsschulen	206
— Lehrkräfte	210
— Lehrpersonal	225
— Religionsbekenntnis der Schüler	205, 210, 213
— Schüler-Anmeldg. u. Entlassg.	211, 212
— Schulhäuser, Schüler, Lehrkräfte	207
— Simultan- u. Konfessionsschulen	205
— Simultan- u. Konfessionsschul.	207—210
— Stärke der Klassen	208, 209
Volkshochschule, städt.	200, 201, 224, 226
— Einnahmen und Ausgaben	370
Volkss- und Schülervertretungen	228—231
Volkszählungsergebnisse 1925	36—52
— 1925 und 1919	
(F.-B. 1925, Tab. 60, 61, 64, 371)	
— 1917 u. 1916 (F.-B. 1917/18, Tab. 78—91)	
— 1910 u. früher (F.-B. 1911, Tab. 48—53)	
Vorgeführte Personen d. d. Schutzmannsch.	118
— durch die Sittenpolizei	123
— durch die Späheleute	119
Vorlesungen an der Handelshochschule	199
Vormundschaften	346
Vororte, Bauartigkeit	16
— einverleib., Fläche, Einwohnerzahl	10, 11, 37
Vorratserhebungen 1914—1918	
(F.-B. 1917/18, Tab. 373—378)	
Vorstellungen im alten und neuen Stadttheater	228—231
Vulkanolpflaster, Fläche	34

## W

Wachtbezirke der Polizei	118
Wachtmeister	118
Wag- und Gewichtfabrikanten, Zahl der	166
Wagen, öffentl.	142
Wagenladungsgut bei der Reichsbahn	178
Wagenpark, Grubenentleerung	134
— Straßenbahn	186
Wagenschmiede, Zahl der	166
Wahlen	358—360
— siehe Reichspräsidentenwahl, Reichstagswahl, Landtagswahl, Landratswahl, Kreistagswahl, Gemeinbewahl, Armenratswahl, Bürgermeisterwahl, Volksentscheid, Bezirksbauernkammerwahl	
Waisenaussteuer, Waisenrenten	243
Walberholungsheim „Frida-Schramm-Stiftung“	323
Walnußbäume	(F.-B. 1917/18, Tab. 298)
Wandererarbeitstätte	271
Wandererfürsorge	280
Wandergewerbebeiräte	126
Wanderungen	100—102

	Tabelle
Bannenbäder, Besucher	341, 343
Warenhaussteuer	368
Wäsche, Preise	153
Wäschereinigung, Preise	153
Wasserflächen im Stadtgebiet	11
Wasser, Gebühren für	369
— Licht und Kraft	107—117
— Untersuchungen	335
Wassertemperatur der Pegnitz	2, 3
Wasserversorgung	107—110
— Einnahmen und Ausgaben	370
— Grundstücksanschlüsse	107
— Verteilungsanlagen	107, 108
— Rohrleitungen und Wasserpfosten	107
— Wassermesser	108
— Wasserabgabe und -Förderung	109, 110
Wechsel-Prozesse und -Proteste	345, 346
— Verkehr b. d. Reichsbahnhauptstelle	173
Wege und Straßen, Fläche der	11
Wegzüge	100, 102
Weiden, Fläche der	(S.-B. 1919/20, Tab. 188, 189)
Weinfässer, Eichung	127
Weinwirtschaften, Zahl der	166
Weißbrot, Preise	153
Weißkraut, Preise	153
— Anbauflächen (S.-B. 1919/20, Tab. 192)	151
Weizen, Preise	137
— Anbauflächen	137
— Ernteertrag bzw. Ernteschätzung	138
Weizenmehl, Preise	151, 153
Werke, Kasse der städt., Einnahmen und Ausgaben	370
Wertstätten mit Motorbetrieb, Kontrollen	124
— eingereichte Baugesuche	33
Wertzuwachssteuer	367
Wetterbeobachtung	1—5
Wetterhäuschen- und Uhrenbeleuchtung	117
Widerstand geg. d. Staatsgewalt, Anzeig.	120
Wiesbaden, Bevölkerung und Fläche	55
Wiesen, Anbauflächen der	137
Wild, Preise	153
Wirfung, Preise	153
Wirtschaften und Gasthäuser, Erhebung am 1. Oktober 1920 (S.-B. 1919/20, Tab. 239)	124
— Genehmigungen	124, 337
— Kontrolle	125
— polizeiliche Schließung	125, 166
— Zahl der	272, 273
Wirtschaftliche Fürsorge	272, 273
Witwen, Witwerrenten, Witwengeld	243
Wochenfürsorge	273, 274
Wohnereinnahmen	311
— Einnahmen und Ausgaben	370
Wohnereinnahmenunterstützung	295
Wohlfahrtsamt	268—283
— Einnahmen und Ausgaben	370
Wohltätigkeit und Wohlfahrtspflege	370
Wohltätigkeitsstiftungen	284
Wohnbevölkerung	36—52
— der Großstädte 1910 und 1925	55
Wohngebäude, eingereichte Baugesuche	33
— neuentstandene	14—17
— abgebrochene	15
Wohngebäude, Bestand u. Fortschreibung	13, 17
Wohnhinterhäuser, Zahl der	13
Wohnräume, Bezugs Gesuche	33
— neuentstandene	14, 19, 20
Wohnungen, Anteil der Hauptmieter (S.-B. 1925, Tab. 27)	— Anteil der Untermieter (S.-B. 1925, Tab. 28)

	Tabelle
Wohnungen, Leichte, Zahl	(S.-B. 1925, Tab. 15, 17—19)
— Bestand und Fortschreibung	18
— durchschnittliche Belegung	(S.-B. 1925, Tab. 20—26)
— — Belegung	37
— in den Stadtdistrikten nach der Wohnungszählung vom 16. April 1925	13
— in Hinterhäusern	13
— leerstehende 1925, Zahl	(S.-B. 1925, Tab. 15, 18)
— neuentstandene	14, 16, 19, 20
— mit Gewerberäumen	13, 18
— mit Küche	(S.-B. 1925, Tab. 16)
— ohne Küche	(S.-B. 1925, Tab. 16)
— mit Badeeinrichtung	(S.-B. 1925, Tab. 15)
— mit Wasserlosett	(S.-B. 1925, Tab. 15)
— Mietpreise	25, 26
— nach der Stockverlage	(S.-B. 1925, Tab. 15)
— nach der Zahl der Wohnräume	18—24
— untergebrachte Haushaltungen in	(S.-B. 1925, Tab. 17)
— untergebrachte Personen in	(S.-B. 1925, Tab. 19)
Wohnungsamt, städt.	29
— Einnahmen und Ausgaben	370
Wohnungsaufsicht	30
Wohnungsbau-Gesellschaft d. Stadt Nürnberg, gemeinnützige, Bautätigkeit 1918—1926	23
Wohnungsbefehlsgewahnen	29
Wohnungsbestand und -Fortschreibung	13
Wohnungsfürsorge, Einnahmen und Ausgaben	370
Wohnungsgesuche	29
Wohnungsluxussteuer (S.-B. 1925, Tab. 368)	25
Wohnungsmieten	25
Wohnungspreise, Erhebung Januar bis April 1920 (S.-B. 1919/20, Tab. 36, 37)	29
Wohnungsrationierung	353
Wohnungssachen, Beschwerdestelle	353
Wohnungszählung am 1. Dezember 1910 (S.-B. 1911, Tab. 27—38)	(S.-B. 1925, Tab. 14—41)
— v. 16. April 1925, Hauptergebnisse	29
Wohnungszuweisungen im Laufwege	120
Wucher, Anzeigen wegen	153
Wurstwaren, Preise	335
— Untersuchungen	335

## Z

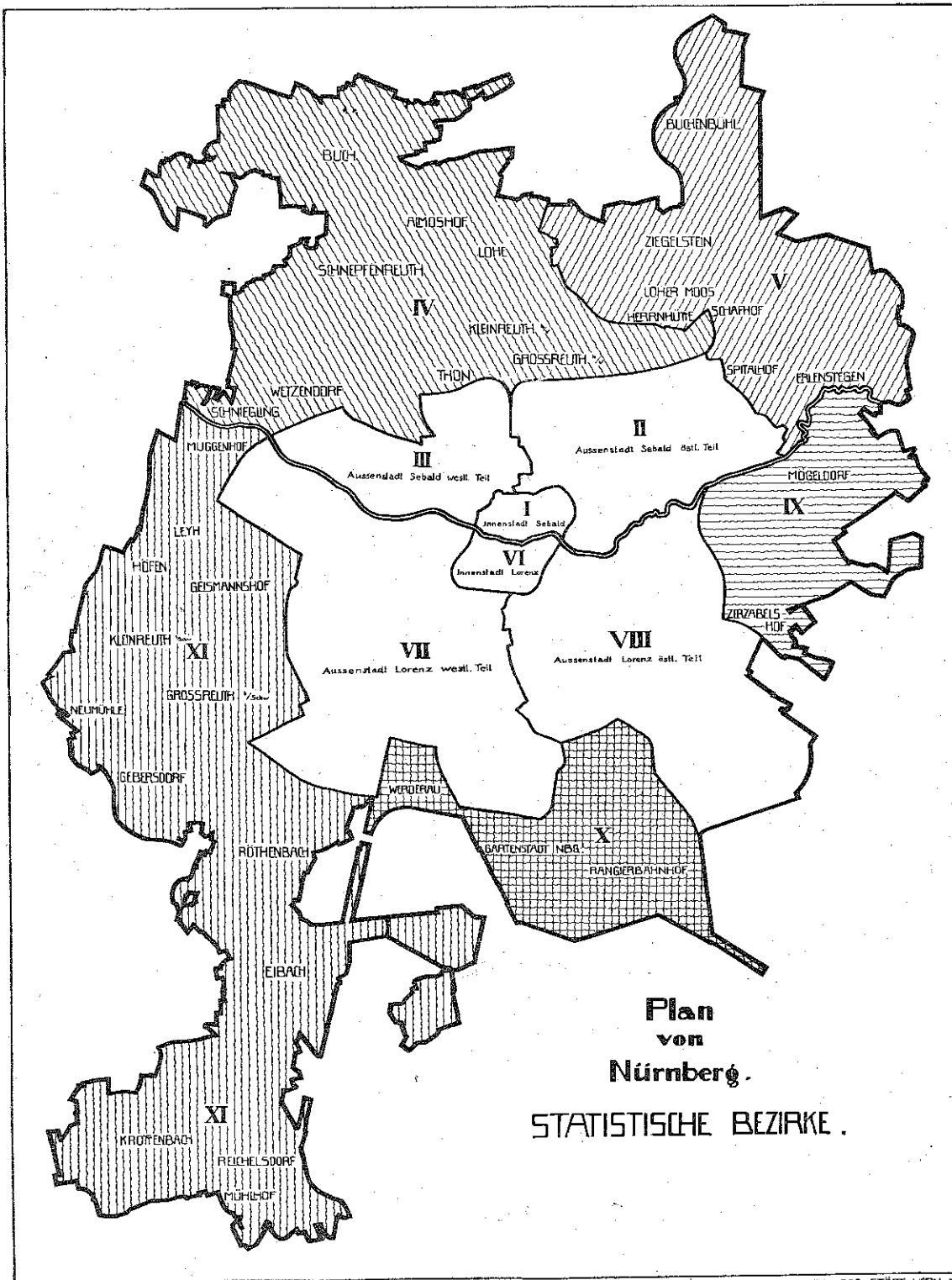
Zähler (Elektrizitäts-)	115
Zahnärzte, Zahl der	307
Zahnärztlich behandelte Kinder in der Schulzahnklinik	333
Zähne, Untersuchungen in den Schulen	330
Zeichen- und Arbeitsaal, offener	224, 226
Zeitungen und Zeitschriften, Zahl der	166
Zerzabelshof, Fläche	10
Ziegelstein, Fläche	10
Ziegen, Zählung	139
— Zufuhr und Verbleib	145, 146
— Fleischbeschau	336
— Fleischzufuhr	147
— Schlachtungen	148, 149
Zigarrenfabrikanten (Tabak-), Zahl der	166

	Tabelle
Zimmer, möblierte, Mietpreise . . . . .	27
Zimmermeister, Zahl der . . . . .	166
Zinngießer, Zahl der . . . . .	166
Zivilgefangene . . . . .	36
Zucker, Preise . . . . .	153
Zufluchtsanstalten für Obdachlose . . . . .	288
Zugehörigkeit der Nürnberger Schüler zu Vereinen . . . . . (S.-B. 1925, Tab. 228)	120, 123
Zuhälterei, Anzeigen wegen . . . . .	120, 123
Zusatzrenten . . . . .	279

	Tabelle
Zuwachssteuer . . . . .	367
Zuzüge . . . . .	100, 101
Zwangsinnungen . . . . .	234
Zwangsversteigerung u. -Verwaltungen . . . . .	346
Zwangsvollstreck. der Gerichtsvollzieherei . . . . .	346
Zwetschgen, Preise . . . . .	153
Zwetschgenbäume (S.-B. 1917/18, Tab. 298)	153
Zwiebeln, Anbauflächen (S.-B. 1919/20, Tab. 192)	153
Zwillingsgeburten . . . . .	78

## Die statistischen Bezirke.

Nummer und Beschreibung der statistischen Bezirke	Zusammengesetzt aus den Stadtdistrikten	Fläche ha	Wohn- bevöl- kerung am 16. VI. 25.	Gebäude		Wohn- nutzige
				Haupt- und Neben- gebäude	Darunter Wohn- Vorber- und Hinterhäuser	
Bezirk I. (Innenstadt Sebald Seite)	1-31 S	74,402	25 061	2 233	1 870	6 632
Bezirk II. (Außenstadt Sebald Seite, östlicher Teil)	32-41 S 43-61 S 63-64 S, 67 S	573,822	57 797	3 626	2 767	14 588
Bezirk III. (Außenstadt Sebald Seite, westlicher Teil)	62 S, 65-66 S 73-89 S					
Bezirk IV. (Einzelliegende Vororte Groß- reuth h. d. B., Kleinreuth h. d. B., Thon, Schniegling, Wekendorf, Schneppfenreuth, Rohe, Almoshof, Buch)	68 S 72 S 90-95 S	1 770,262	6 875	1 323	748	15 170
Bezirk V. (Einzelliegende Vororte Erlens- stegen, Spitalhof, Schafhof, Zie- gelstein und Siedlungen Loher Moos und Buchenbühl)	42 S 69-71 S					
Bezirk VI. (Innenstadt Lorenz Seite)	1-33 L	84,820	21 139	2 224	1 654	5 281
Bezirk VII. (Außenstadt Lorenz Seite, westlicher Teil)	34-43 L 45-70 L 74-80 L 83-103 L 106-107 L	1 171,671	116 734	6 344	4 250	28 065
Bezirk VIII. (Außenstadt Lorenz Seite, östlicher Teil)	104-105 L 108-130 L 132-156 L					
Bezirk IX. (Einzelliegende Vororte Mängel- dorf und Zerzabelshof)	157-161 L	465,634	9 254	807	581	2 143
Bezirk X. (Einzelliegende Vororte Garten- vorstadt Werdeau, Gartenstadt Abg. und Rangierbahnhof)	81-82 L 131 L	653,910	7 445	975	861	1 765
Bezirk XI. (Einzelliegende Vororte Muggen- hof, Höfen, Großreuth b. Schw., Kleinreuth b. Schw., Gebersdorf, Röthenbach, Sibach, Reichelsdorf, Mühlhof-Krottenbach)	44 L 71-73 L 162-166 L					
<b>Zusammenfassung:</b>						
Innenstadt Sebald (Bezirk I)	1-31 S	74,402	25 061	2 233	1 870	6 626
Außenstadt Sebald (Bezirk II u. III)	32-41, 43-67, 83-89 S	951,121	95 670	5 643	4 232	23 150
Einzelliegende Vororte Sebald (Bezirk IV u. V)	42, 68-72, 90-95 S	2 920,678	12 136	2 212	1 493	2 489
Innenstadt Lorenz (Bezirk VI)	1-33 L	84,820	21 139	2 224	1 654	5 281
Außenstadt Lorenz (Bezirk VII u. VIII)	34-43, 45-70, 74-80, 83-130, 132-156 L	2 155,519	208 057	11 313	8 076	50 695
Einzelliegende Vororte Lorenz (Bezirk IX, X u. XI)	44, 71-73, 81-82, 131, 157-166 L					
		3 592,329	30 431	3 669	2 554	7 102



Plan  
von  
Nürnberg.  
STATISTISCHE BEZIRKE.

BEARB. DURCH DAS STÄDT. VERM. AMT