


Statistisches Jahrbuch

der
Stadt Nürnberg

Herausgegeben vom Statistischen Amt

Städtischer Jahrgang

für 1927



Frankische Verlagsanstalt & Buchdruckerei, G. m. b. H., Nürnberg

St.A/W
Zus. S. 38 Nr. 153


Statistisches Jahrbuch

der
Stadt Nürnberg

Herausgegeben vom Statistischen Amt

Achtzehnter Jahrgang

für 1927



fränkische Verlagsanstalt & Buchdruckerei, S. m. b. H., Nürnberg



Vorwort.

Hiermit wird der 18. Jahrgang des Statistischen Jahrbuchs der Stadt Nürnberg, das vorwiegend die Zahlen für das Jahr 1927 enthält, der Öffentlichkeit übergeben. Wer Zahlen zu lesen versteht, der wird sich aus diesem Jahrbuch ein Gesamtbild der städtischen Verwaltung in dem abgelaufenen Jahre zu machen vermögen, zumal wenn er sich der Mühe unterzieht, den vorhergegangenen Band oder einen früheren Jahrgang zum Vergleich zur Hand zu nehmen. Die Gliederung des Buches, die eine Änderung nicht erfahren hat, erleichtert seinen Gebrauch. Dem gewissenhaften und interessierten Beobachter wird dann auch nicht entgehen, daß das Leben in der Stadt und ihrer Verwaltung, wo es keinen Stillstand gibt, in den Tabellen des Buches zum fast restlosen Ausdruck kommt.

In fast allen Abteilungen findet sich eine mehr oder weniger große Zahl neuer Tabellen. So bringt der Abschnitt II über Boden, Bauten und Wohnungswesen in 10 neuen Tabellen die Ergebnisse der Reichswohnungszählung vom 16. Mai 1927. In dem Abschnitt IV, Bevölkerungsbewegung, sind 7 neue Tabellen enthalten, die Auskunft geben über die Wanderung nach Ein- und Auswanderungsländern. In dem Abschnitt VII, Landwirtschaft und Viehhaltung, berichten 2 neue Tabellen über die landwirtschaftliche Bodenbenutzung. In dem Abschnitt XI, Kirche und Schule, geben 5 neue Tabellen Auskunft über die Einteilung der protestantischen Pfarträmer, über die städtische Soziale Frauenschule, über das städtische Kindergärtnerinnenseminar, über das städtische Jugend- und Hortleiterinnenseminar, über die Beförderungsregelung der städtischen Lehrkräfte ab 1. Oktober 1927. Der Abschnitt XII, Bildung und Unterhaltung, bringt eine neue Tabelle, die die Verteilung der Lichtspieltheater über die Stadt hin zum Gegenstand hat. Der Abschnitt XIII, Soziale Fürsorge und Gesundheitswesen, bringt 7 neue Tabellen, über die Höhe der Einzelschuld auf Scheckkonto bei der Sparkasse, über die Krisenfürsorge, über die Zu- und Abgänge beim Wohlfahrtsamt, über die Erholungsfürsorge und über die Reichsgebrechlichenzählung vom Jahre 1927. Der Abschnitt XIV, Recht, bringt 3 neue Tabellen über die Tätigkeit des Arbeitsgerichtes, der Abschnitt XV, Staatssteuern und Wahlen, bringt 11 neue Tabellen über die Reichstags-, Landtags- und Kreistagswahl vom 20. Mai 1928. Und endlich bringt der Abschnitt XVI, Allgemeine Verwaltung und Finanzwesen der Stadt, eine neue Tabelle über die Beförderungsregelungen der städtischen Beamten ab 1. Oktober 1927.

Um rund 50 Tabellen ist das Jahrbuch bereichert worden, und wenn wir nicht so frühzeitig wie im vergangenen Jahr herauskommen konnten, so trug daran das Dürerjahr Nürnberg 1928 die Schuld, das die Beamten des Statistischen Amtes so stark in Anspruch nahm, daß die eine oder andere, nicht an einen Termin gebundene Arbeit zurückgestellt werden mußte, oder wenigstens nicht so gefördert werden konnte, wie es in dem Wunsche des Statistischen Amtes gelegen hätte. Eine Arbeit ist hier geleistet worden, die nur der in seinem Umfange richtig bewerten kann, der selbst in einem so großen und komplizierten Verwaltungsorganismus steht. Die Bereitwilligkeit aber, mit der sämtliche Stellen, städtische und außerstädtische, das Statistische Amt in seinem Bemühen unterstützten, verdient den Dank nicht nur des unterzeichneten Amtes, sondern der gesamten Bürgerschaft, der dieses Buch ein Wegweiser durch die städtische Verwaltung sein wird. Nürnberg, im Oktober 1928.

Statistisches Amt:
Prof. Dr. Meyer.

Inhaltsverzeichnis.

	Tabellen:
I. Naturverhältnisse	1—9
II. Boden, Bauten und Wohnungswesen	10—44
III. Bevölkerungsstand	45—67
IV. Bevölkerungsbewegung	68—127
V. Wasser, Licht und Kraft	128—138
VI. Öffentliche Sicherheit und Reinlichkeit	139—157
VII. Landwirtschaft und Viehhaltung	158—164
VIII. Märkte, Preise, Löhne und Verbrauch	165—188
IX. Gewerbe	189—198
X. Verkehr	199—216
XI. Kirche und Schule	217—254
XII. Bildung und Unterhaltung	255—263
XIII. Soziale Fürsorge und Gesundheitswesen	264—371
XIV. Recht	372—381
XV. Staatssteuern und Wahlen	382—392
XVI. Allgemeine Verwaltung und Finanzwesen der Stadt	393—403

Alphabetisches Straßen-Verzeichnis	Seite 233—259
Alphabetisches Sachregister, Plan und Grenzbeschreibung der statistischen Bezirke	Seite 260 ff.

Vorbemerkung.

Bei Benutzung des Jahrbuches ist im allgemeinen zu beachten, daß ein Strich (—) an Stelle einer Zahl aufzufassen ist als „nicht vorhanden“ oder „null“, ein Punkt (.) dagegen als „nicht bekannt“.

I. Naturverhältnisse.

Hauptergebnisse der Wetterbeobachtung.

[1]

Jahr	Luftdruck ¹⁾ mm			Lufttemperatur ¹⁾			Luft- feuchtigkeit ¹⁾		Mitt- lerer Be- mö- lung- grad ⁶⁾ in %	Nieder- schlagsmenge		Grösste Schnee- höhe ⁷⁾ cm
	mitt- lerer	höch- ster ²⁾	tief- ster ³⁾	mitt- lere °C	höchste °C ⁴⁾	tiefste °C ⁵⁾	mitt- lere in %	ge- ringste in %		Summe mm	größter Tages- nieder- schlag mm	
Durchschnitt 1881/1920	734,4	757,7	705,7	8,5	37,2	-27,8	75	10	64	600	78,1 ⁸⁾	35
1925	733,6	753,8	709,2	8,8	32,0	-19,1	77,1	21	72,4	553,8	24,8 ⁹⁾	11
1926	733,8	748,8	709,5	9,7	31,7	-13,6	78,5	13	64,2	673,3	39,8 ⁹⁾	16
1927	733,7	749,4	713,7	9,1	32,8	-19,3	76,7	25	64,8	771,8	38,7 ⁹⁾	6

¹⁾ Beobachtungsstelle: früher Hauptfeuerwache, 310,6 m Seehöhe; 1921—1925: Waisenhaus, 309,1 m Seehöhe; ab 1. November 1925: Altersheim, Seehöhe 310,88 m. — Der Feuchtigkeitsgehalt der Luft wird in Prozenten derjenigen Feuchtigkeitsmenge ausgedrückt, welche bei der jeweils herrschenden Temperatur die Luft überhaupt aufzunehmen vermöchte. ²⁾ Der höchste Luftdruck wurde beobachtet: 1881/1920 am 16. Januar 1882, 1925 am 19. Januar, 1926 am 11. Dezember, 1927 am 26. November. ³⁾ Der tiefste Luftdruck wurde erreicht 1881/1920 am 7. Januar 1912, 1925 am 8. November, 1926 am 19. November, 1927 am 9. November. ⁴⁾ Die höchste Lufttemperatur wurde erreicht 1881/1920 am 18. August 1892, 1925 am 13. Juli, 1926 am 19. Juli, 1927 am 1. Juni. ⁵⁾ Die tiefste Lufttemperatur wurde erreicht 1881/1920 am 19. Januar 1893, 1925 am 3. Januar, 1926 am 13. Januar, 1927 am 20. Dezember. Aus früheren Beobachtungsreihen stammen die Zahlen: höchste Lufttemperatur 38,7° am 20. Juli 1846; tiefste - 34,4° am 2. Januar 1830. ⁶⁾ Beobachtungsstelle: Bestnerturm, 380 m Seehöhe. — Der Grad der Himmelsbewölkung wird fortlaufend allföndlich geschätzt. ⁷⁾ Schneehöhen werden seit 1889 bestimmt. ⁸⁾ Blazregen am 2. Juni 1903 von 3 Stunden 36 Minuten Dauer. ⁹⁾ Am 13. August 1925, bzw. am 20. Juli 1926, bzw. am 10. November 1927.

Luftdruck, Luft- und Wassertemperatur. ¹⁾

[2]

Zeit	Luftdruck					Lufttemperatur					Wasser- temperatur der Regnitz		
	mitt- lerer mm	höchster		tiefster		mitt- lere °C	höchste		tiefste		mitt- lere °C	höch- ste °C	tief- ste °C
		mm	Monats- tag	mm	Monats- tag		°C	Monats- tag	°C	Monats- tag			
Jahr 1927													
Januar	732,4	743,3	28.	720,3	17.	1,7	8,0	13. u. 31.	- 5,3	23.	4,4	6,3	2,8
Februar	737,4	747,0	14.	725,1	23.	1,6	13,8	29.	- 9,3	20.	4,0	7,0	1,5
März	730,8	746,0	19. u. 20.	715,7	25.	6,7	20,1	21.	- 0,6	18.	7,3	9,5	5,0
April	732,1	741,9	18.	720,4	7.	8,5	22,3	22.	- 0,7	17.	8,7	12,5	7,0
Mai	734,1	740,2	24.	728,1	21.	13,2	28,5	31.	0,2	15.	12,2	15,5	9,0
Juni	733,4	741,3	21.	725,7	26.	16,2	32,8	1.	5,8	7.	14,5	18,0	11,5
Juli	732,8	738,9	26.	722,2	9.	18,3	31,6	6.	8,6	2.	15,9	18,0	13,5
August	734,4	741,6	28.	726,3	16.	17,5	30,1	8.	8,2	27.	15,2	18,0	13,0
Septemb.	732,0	740,7	28.	718,4	24.	14,8	28,7	22.	3,4	29.	13,3	15,0	10,5
Oktober	736,7	746,1	9.	723,1	23.	9,0	19,9	27.	- 0,3	17.	9,3	11,5	7,8
November	734,5	749,4	26.	713,7	9.	3,7	17,3	4.	- 2,8	27.	6,4	11,0	4,0
Dezember.	732,3	742,6	31.	715,8	23.	-1,7	11,5	23.	-19,3	20.	3,3	5,2	0,0
1927	733,7	749,4	26. XI.	713,7	9. XI.	9,1	32,8	1. VI.	-19,3	20. XII.	9,5	18,0	0,0
1926	733,7 ⁸⁾	748,8	11. XII.	709,5	19. XI.	9,68	31,7	19. VII.	-13,6	13. I.	9,56	18,0	0,0

¹⁾ Beobachtungsstelle: für Luftdruck und Lufttemperatur Altersheim, für Wassertemperatur Regnitz, bei der Schwabennühle.

3]

Sonstige Ergebnisse der Wetterbeobachtung.

Jahr	Sonnen- schein- stunden ¹⁾ im ganzen	Sehr sonnige	Sonnige	Mäßig sonnige	Sonnen- arme	Tage mit			Wassertemperaturen der Bogniß		
		Tage ²⁾				Regen ≥0,1 mm ³⁾	Schnee ≥0,1 mm ³⁾	Ge- mit- tern	mittlere	höchste	tieftte
		°C									
1925	1975	81	66	83	135	177	41	39	9,4	20,0	0,0
1926	1980	88	65	70	142	153	19	36	9,55	18,0	0,0
1927	1486	25	72	82	186	165	29	30	9,5	18,0	0,0

¹⁾ Unter Sonnenscheindauer ist hier die Zeit verstanden, in der die Sonne wahrnehmbaren Schatten erzeugt. ²⁾ Als „sehr sonnig“ wird ein Tag bezeichnet, wenn die Sonnenscheindauer länger ist als $\frac{1}{2}$ Lichttag; als „sonnig“, wenn sie zwischen $\frac{1}{2}$ und $\frac{3}{4}$ Lichttag, als „mäßig sonnig“, wenn sie zwischen $\frac{1}{4}$ und $\frac{1}{2}$ Lichttag beträgt und als „sonnenarm“, wenn sie kürzer ist als $\frac{1}{4}$ Lichttag. „Lichttag“ bedeutet hierbei die Zeit zwischen Sonnenaufgang und Sonnenuntergang. ³⁾ Meßbare Niederschläge sind solche, welche den Boden mindestens 0,1 mm hoch bedecken. Niederschlagshöhe für Schnee ist Schmelzwasserhöhe. — Der ergiebigste Regen des Jahres 1926 fiel am 20. Juli mit 6% Stunden Dauer und 39,5 mm Anfall, der des Jahres 1927 am 10. November mit 23 Stunden Dauer und 38,7 mm Anfall. — Letzter Schnee des Frühjahrs 1926 am 20. März, 1927 am 13. Mai; erster Schnee des Herbstes 1926 am 21. Oktober, 1927 am 12. November. Höchste Schneedecke 1926 mit 16 cm am 21. Januar, 1927 mit 6,5 cm am 22. Februar. Dauer der Schneedecke 1926 = 11 Tage, 1927 = 9 Tage.

4]

Sonnenschein, Bewölkung und Luftfeuchtigkeit.

Zeit	Sonnen- schein- stunden ¹⁾ im ganzen	Sehr sonnige	Sonnige	Mäßig sonnige	Sonnen- arme	Mittlerer Bewöl- kungsgrad in %	Mittlere Luft- feuchtigkeit in %
		Tage ²⁾					
Jahr 1927							
Januar	34,00	3	1	2	25	82,0	90,5
Februar	87,30	1	5	7	15	54,2	79,3
März	117,00	—	7	9	15	56,8	73,1
April	102,00	1	4	4	21	78,0	71,3
Mai	252,30	4	12	10	5	51,8	64,0
Juni	203,45	4	7	11	8	58,3	69,4
Juli	205,45	3	9	10	9	61,3	72,7
August	197,30	6	6	9	10	60,6	75,8
September	124,45	2	9	4	15	61,7	76,6
Oktober	86,30	—	7	7	17	59,0	78,8
November	32,00	—	2	5	23	83,6	85,1
Dezember	42,15	1	3	4	23	69,5	83,7
1927	1486	25	72	82	186	64,8	76,6
1926	1980	88	65	70	142	64,2	78,5

¹⁾ Unter Sonnenscheindauer ist hier die Zeit verstanden, in der die Sonne wahrnehmbaren Schatten erzeugt. ²⁾ Als „sehr sonnig“ wird ein Tag bezeichnet, wenn die Sonnenscheindauer länger ist als $\frac{1}{2}$ Lichttag; als „sonnig“, wenn sie zwischen $\frac{1}{2}$ und $\frac{3}{4}$ Lichttag, als „mäßig sonnig“, wenn sie zwischen $\frac{1}{4}$ und $\frac{1}{2}$ Lichttag beträgt und als „sonnenarm“, wenn sie kürzer ist als $\frac{1}{4}$ Lichttag. „Lichttag“ bedeutet hierbei die Zeit zwischen Sonnenaufgang und Sonnenuntergang.

5]

Niederschläge und besondere atmosphärische Erscheinungen.¹⁾

Zeit	Höhe der gemessenen Niederschläge in mm	Zahl der Tage mit								Zahl der Gewitter
		meßbaren Niederschlägen	Regen ≥0,1 mm	Schnee ≥0,1 mm	Graupeln	Hagel	Härte- rem Rebel ²⁾	Tau	Reif	
Jahr 1927										
Januar	36,3	15	6	9	2	—	14	—	3	—
Februar	36,0	12	7	5	1	—	11	—	12	—
März	40,3	13	10	3	3	—	7	5	4	—
April	64,0	17	16	1	7	—	6	7	1	3
Mai	47,3	12	11	1	2	—	2	16	2	4
Juni	85,4	18	18	—	1	—	1	14	—	7
Juli	86,7	17	17	—	—	—	5	12	—	11
August	129,3	16	16	—	—	—	5	14	—	5
September	108,2	13	13	—	—	—	6	11	—	—
Oktober	22,7	7	7	—	—	—	17	12	4	—
November	92,0	14	9	5	1	—	13	2	4	—
Dezember	23,5	11	6	5	1	—	10	1	8	—
1927	771,8	165	136	29	18	—	97	94	38	30
1926	673,3	172	153	19	13	3	113	95	33	36

¹⁾ Meßbare Niederschläge sind solche, welche den Boden mindestens 0,1 mm hoch bedecken. Niederschlagshöhe für Schnee, Graupeln und Hagel ist Schmelzwasserhöhe. — ²⁾ Ausgenommen sind Bodennebel.

Pegelestand der Pegnitz und Grundwasserstand.

[6]

Zeit	Pegelestand ¹⁾			Durchschnittlich. Grundwasserstand über dem Meereshorizont ²⁾	
	höchster	tiefster	durchschnittl.	Maxplatz	Hübnersplatz
	in cm über dem Nullpunkt				
Jahr 1927					
Januar	79	34	45	292,81	295,62
Februar	73	28	38	292,78	295,64
März	51	35	39	292,83	295,56
April	85	37	50	292,87	295,56
Mai	55	29	39	292,85	295,56
Juni	47	22	35	292,77	295,55
Juli	70	23	37	292,85	295,56
August	90	21	41	292,85	295,56
September	94	26	42	292,84	295,54
Oktober	43	30	37	292,81	295,53
November	164	34	52	292,88	295,55
Dezember	54	31	38	292,87	295,51
1927	164	21	41	292,82	295,56
1926	84	21	42	292,80	295,78

¹⁾ Der Pegelstand wird ständig durch den selbstschreibenden Fern-Pegel im Bahnhof 2/II, Zimmer Nr. 12, aufgezeichnet. ²⁾ Der Grundwasserstand wird allwöchentlich einmal festgestellt; Meereshorizont der Rohroberkante am Maxplatz = 294,000 m, am Hübnersplatz = 297,000 m.

Pegelestand der Pegnitz in Hersbruck, Lauf und Nürnberg.

[7]

Ort der Messung	Pegelestand									
	1926			1927						
	höchster	tiefster	durchschnittl.	höchster	tiefster	durchschnittl.				
cm	Monat	cm	Monat	cm	Monat	cm				
Hersbruck	138	Juli	-9	Septemb.	24 1/2	158	November	-15	Dezember	21
Lauf	72	Januar	33	Mai	48	102	"	32	Juli	45
Nürnberg.							"			
a) Mufensbrücke	84	Jan. u. Juli	21	Septemb.	42	164	"	21	August	41
b) Ledererstieg	119	Januar	-19	Septemb.	13 1/2	203	"	-21	Juli u. Aug.	13

Höchste Jahrespegelstände an den Hauptpegeln der Pegnitz.

[8]

Jahr	Michelfeld	Hohenstadt	Hersbruck	Lauf	Behringersdorf	Nürnberg Muf.-Pegel
1925	150	148	147	85	357	106
1926	148	123	138	72	327	84
1927	165	162	158	102	385	164

Bodenwärme. ¹⁾

[9]

Zeit	Bodenwärme in °C					
	bei 1,5 m Tiefe			bei 3,0 m Tiefe		
	höchste	tiefste	durchschnittl.	höchste	tiefste	durchschnittl.
Jahr 1927						
Januar	6,1	4,9	5,3	9,1	6,7	8,7
Februar	5,3	3,7	4,5	7,9	5,7	6,8
März	7,1	4,1	5,6	7,3	5,1	6,7
April	9,0	6,0	7,3	8,8	7,0	7,6
Mai	12,7	8,9	10,9	9,8	7,9	9,0
Juni	14,3	12,9	13,7	11,8	10,2	10,9
Juli	16,0	15,0	15,5	12,0	11,6	12,4
August	18,0	15,0	16,3	14,2	13,2	14,0
September	16,5	14,0	15,1	14,8	13,5	14,2
Oktober	13,2	10,9	11,9	13,8	11,3	12,7
November	10,5	7,0	9,0	11,6	9,6	10,9
Dezember	7,0	4,5	5,6	10,0	7,0	8,6
1927	18,0	3,7	10,1	14,3	5,1	10,2
1926	17,2	4,0	10,1	16,0	6,2	10,1

¹⁾ In Betracht kommen die drei Messstellen am Trödelmarkt, Safohsplatz und Pestsstadel, woselbst allwöchentlich je 1 Messung bei 1,5 und 3,0 m Tiefe vorgenommen wird.

II. Boden, Bauten und Wohnungswesen.

Entwicklung des Stadtgebiets.

Zeit	Bezeichnung des Gebiets	Fläche in ha
Ende 1919	Gesamtfläche des Stadtgebiets	6 584,71
1. August 1920	Einverleibung der Gemeinde Ziegelstein	264,00
19. Dezember 1920	„ aus dem Forstbezirk Erlenfegen	166,72
15. Juni 1922	„ der Gemeinde Köthenbach bei Schweinau	290,26
15. „ 1922	„ „ „ Sibach	413,10
15. „ 1922	„ „ „ Reichelsdorf	352,73
15. „ 1922	„ „ „ Mühlfhof-Krottenbach	302,16
22. Juli 1922	„ „ „ Lohr Moos u. Buchenbühl	355,30
1. November 1923	„ „ „ Lohr	134,17
1. „ 1923	„ „ „ Almoshof	219,56
1. „ 1923	„ „ „ Schnepfenreuth	152,53
1. „ 1923	„ „ „ Zerzabelshof	76,30
1. Mai 1924	„ „ „ Buch	466,50
26. August 1925	„ aus dem Forstbezirk Zerzabelshof	81,25
1. April 1928	„ der Gemeinde Hofles	175,67
	Gesamtfläche am 1. April 1928	10 035,76

Aufteilung des Stadtgebiets.

Gebietssteile	Fläche ¹⁾		Bodenbenutzung	Fläche ²⁾	
	in ha	in %		in ha	in %
Jahr 1928			Jahr 1928		
Innenstadt Sebald ¹⁾	75,77	0,75	Mit Häusern bebaute Grundstücke (einschl. Hofräume u. Hausgärten)	1 528,27	15,23
Innenstadt Lorenz ¹⁾	84,00	0,85	Wege und Straßen (einschließlich Eisenbahnen)	1 171,71	11,68
Sebalder Burgfrieden ²⁾	331,78	3,31	Öffentl. Park- und Gartenanlagen	240,43	2,40
Lorenzer Burgfrieden ²⁾	643,79	6,41	Wasserflächen einschl. des Dutzendteiches	144,96	1,44
Einverleibte Vororte Sebald	3 663,79	36,31	Begräbnisplätze	73,23	0,73
Einverleibte Vororte Lorenz	5 235,73	52,17	Land- und forstwirtschaftlich benutzte und übrige Flächen	6 876,96	68,52
Zusammen 1928 ³⁾	10 035,76	100,00	Zusammen 1928 ³⁾	10 035,76	100,00

¹⁾ Als Grenze zwischen Sebalder und Lorenzer Seite gilt der Pegnitzfluß, und zwar, soweit derselbe im Stadtgebiete in mehrere Arme geteilt ist, dessen nördlicher Hauptarm (= Grenze der 2 Standesamtsbezirke). ²⁾ Der Burgfrieden umfaßt die Steuergemeinden a) auf der Sebalder Stadtseite: Wöhrd, Gärten bei Wöhrd, Gärten h. d. Weste, St. Johannes mit Großweidenmühle, Rennweg, b) auf der Lorenzer Stadtseite: Gostenhof, Kleinweidenmühle, Galgenhof, St. Peter, Steinbühl und Tafelhof. ³⁾ Fläche am 1. April 1928.

12] Städtischer Grundbesitz.

Zeit	Städtischer Gesamtgrundbesitz in ha ¹⁾			Erwerbungen		Veräußerungen	
	innerhalb des Stadtgebietes	außerhalb	zusammen ¹⁾	Fläche ²⁾ qm	Preis RM	Fläche ²⁾ qm	Preis RM
31. März 1925	1 360,756 ³⁾	365,987	1 726,743 ⁵⁾	2 057 420 ³⁾	4 517 130	273 560 ⁴⁾	13 720
31. März 1926	1 483,024	377,825	1 860,849	1 394 850 ³⁾	3 986 025	53 790 ⁴⁾	397 220
31. März 1927	1 505,134	386,107	1 891,241	293 590 ³⁾	1 582 942	27 650 ⁴⁾	185 893

¹⁾ Ohne den Besitz der Stiftungen und der Sparkasse. — Die Flächenangaben beziehen sich auf bebauten und unbebauten Grundbesitz ohne Straßenfläche, jedoch einschließlich der im Besitz der Stadtgemeinde Nürnberg befindlichen Gewässer (97,34 ha). ²⁾ Einschließlich der unentgeltlich abgetretenen Flächen, jedoch ausschließlich der zahlreichen unentgeltlichen Abtretungen kleiner zur Straße entfallender Flächen. ³⁾ Darunter durch Ankauf einschließlich Tausch, soweit ein Wertbetrag festgesetzt wurde, 31. März 1925 = 2 057 420 qm, 31. März 1926 = 1 394 850 qm, 31. März 1927 = 293 590 qm. ⁴⁾ Darunter durch Verkauf einschließlich Tausch, soweit ein Wertbetrag festgesetzt wurde, 31. März 1925 = 273 560 qm, 31. März 1926 = 53 790 qm, 31. März 1927 = 27 650 qm. ⁵⁾ Einschließlich der neu einverleibten Gemeinden Almoshof, Buch, Lohr, Schnepfenreuth und Zerzabelshof.

Reichswohnungs-zählung vom 16. Mai 1927¹⁾.

Tabelle I.

[13

Vortrag	Innenstadt		Außenstadt		Einzellieg. Vororte		Gesamtstadt
	Seebald	Lorenz	Seebald	Lorenz	Seebald	Lorenz	
Wohnungen							
a) besetzte	6654	5286	23714	51599	2621	7740	97614
b) leerstehende	11	9	21	55	3	20	119
c) insgesamt	6665	5295	23735	51654	2624	7760	97733
Besetzte Wohnungen mit ²⁾							
1 Wohnraum	162	83	139	324	20	35	763
2 Wohnräumen	491	313	620	1249	74	161	2908
3 "	1982	1442	4689	11943	599	1711	22366
4 "	2116	1638	10236	25494	681	3764	43929
5 "	1015	914	3636	7313	732	1355	14965
6 "	515	491	2086	2912	273	410	6687
7 "	203	200	1187	1368	131	189	3278
8 "	113	105	712	620	61	70	1681
9 "	30	52	228	213	26	28	577
10 "	14	25	105	108	9	9	270
11 "	8	13	46	31	9	6	113
12 "	5	6	14	12	2	—	39
13 "	—	3	8	4	3	1	19
14 "	—	—	3	1	—	—	4
15 "	—	1	4	2	1	—	8
16 "	—	—	—	2	—	1	3
17 "	—	—	—	2	—	—	2
18 "	—	—	—	1	—	—	1
19 "	—	—	1	—	—	—	1
Leerstehende Wohnungen mit							
1 Wohnraum	—	—	—	—	—	1	1
2 Wohnräumen	2	1	2	3	2	—	10
3 "	3	3	5	14	—	3	28
4 "	2	5	4	23	1	7	42
5 "	3	—	4	6	—	7	20
6 "	—	—	4	3	—	—	7
7 "	1	—	1	5	—	1	8
8 "	—	—	1	—	—	1	2
9 "	—	—	—	1	—	—	1

¹⁾ Vgl. auch die ausführlichere Darstellung in der Beilage zum Statistischen Monatsbericht für Oktober 1927. ²⁾ Die ausschließlich gewerblichen Zwecken dienenden Wohnräume sind hier nicht als Wohnräume mitgezählt.

Reichswohnungs-zählung vom 16. Mai 1927.

Tabelle II.

[14

Vortrag	Innenstadt		Außenstadt		Einzellieg. Vororte		Gesamtstadt
	Seebald	Lorenz	Seebald	Lorenz	Seebald	Lorenz	
Kleinwohnungen (1—4 Wohnräume)							
a) besetzte	4751	3476	15684	39010	1374	5671	69966
b) leerstehende	7	9	11	40	3	11	81
c) zusammen	4758	3485	15695	39050	1377	5682	70047
Mittelwohnungen (5—8 Wohnräume)							
a) besetzte	1846	1710	7621	12213	1197	2024	26611
b) leerstehende	4	—	10	14	—	9	37
c) zusammen	1850	1710	7631	12227	1197	2033	26648
Großwohnungen (9 und mehr Wohnräume)							
a) besetzte	57	100	409	376	50	45	1037
b) leerstehende	—	—	—	1	—	—	1
c) zusammen	57	100	409	377	50	45	1038
Gesamtzahl der in Benutzung befindlichen Wohnräume	27253	23191	106185	215408	12001	32272	416310
Darunter Wohnräume, die aber ausschließlich gewerblichen Zwecken dienen							
a) absolut	633	861	1293	2546	108	171	5612
b) in % an der Gesamtzahl	2,32	3,71	1,22	1,18	0,90	0,53	1,35
Zum Wohnen verbleibende Wohnräume							
a) absolut	26620	22330	104892	212862	11893	32101	410698
b) in % an der Gesamtzahl	97,68	96,29	98,78	98,82	99,10	99,47	98,65

Reichswohnungs-zählung vom 16. Mai 1927.

Tabelle IV.

Wohnungsgröße	a = Zahl der Wohnungen b = Personen darin c = Durchschnittsbeleg für 1 Wohng.	Wohnungen der vorne bezeichneten Größe, die belegt waren mit				Befestigte Wohnungen insgesamt
		1 Haus-haltung	2 Haus-haltungen	3 Haus-haltungen	4 Haus-haltungen	
Wohnungen mit						
1 Wohnraum	a	758	5	—	—	763
	b	1505	27	—	—	1582
	c	1,66	5,40	—	—	2,01
2 Wohnräumen	a	2820	87	1	—	2908
	b	7165	425	9	—	7599
	c	2,54	4,89	9,00	—	2,61
3 "	a	21029	1305	32	—	22366
	b	69473	6401	212	—	76086
	c	3,30	4,90	6,63	—	3,40
4 "	a	37754	5883	290	2	43929
	b	143863	32702	2198	20	178783
	c	3,81	5,56	7,58	10,00	4,07
5 "	a	12107	2629	225	4	14965
	b	49439	15336	1789	51	66615
	c	4,08	5,53	7,95	12,75	4,45
6 "	a	5501	1074	110	2	6687
	b	23661	6105	828	12	30606
	c	4,30	5,68	7,53	6,00	4,58
7 "	a	2626	595	55	2	3278
	b	12342	3485	437	17	16281
	c	4,70	5,86	7,95	8,50	4,97
8 "	a	1255	381	45	—	1681
	b	6467	2312	362	—	9141
	c	5,15	6,07	8,04	—	5,44
9 "	a	404	154	18	1	577
	b	2299	978	143	13	3433
	c	5,69	6,35	7,94	13,00	5,95
10 "	a	167	97	5	1	270
	b	945	621	49	11	1626
	c	5,66	6,40	9,80	11,00	6,02
11 "	a	75	31	7	—	113
	b	498	233	50	—	781
	c	6,64	7,52	7,14	—	6,91
12 "	a	22	14	3	—	39
	b	152	122	25	—	299
	c	6,91	8,71	8,33	—	7,67
13 "	a	14	4	1	—	19
	b	122	32	7	—	161
	c	8,71	8,00	7,00	—	8,47
14 "	a	3	1	—	—	4
	b	15	10	—	—	25
	c	5,00	10,00	—	—	6,25
15 "	a	4	1	3	—	8
	b	31	13	35	—	79
	c	7,75	13,00	11,67	—	9,88
16 "	a	1	1	1	—	3
	b	6	8	12	—	26
	c	6,00	8,00	12,00	—	8,67
17 "	a	—	1	—	1	2
	b	—	4	—	9	13
	c	—	4,00	—	9,00	6,50
18 "	a	1	—	—	—	1
	b	7	—	—	—	7
	c	7,00	—	—	—	7,00
19 "	a	1	—	—	—	1
	b	3	—	—	—	3
	c	3,00	—	—	—	3,00
Zusammen	a	84542	12263	796	13	97614
	b	317993	68814	6156	133	393096
	c	3,76	5,61	7,73	10,23	4,03

17] Reichswohnungszählung vom 16. Mai 1927.

Tabelle V.

Belegungsziffer für 1 Wohnung	Zahl der Fälle, in welchen die nebenbezeichnete Belegung vorhanden war, und zwar bei den Wohnungen mit										
	1	2	3	4	5	6	7	8	9	10	11 u. mehr
Wohnräumen											
1 Person	349	658	1307	646	130	29	14	5	—	1	—
2 Personen	208	892	5295	6157	1456	466	145	39	8	7	3
3 "	125	743	6641	11695	3481	1373	485	149	44	20	12
4 "	52	365	4796	10943	3708	1791	819	340	89	34	14
5 "	10	142	2408	7022	2684	1425	775	423	105	51	18
6 "	7	56	1040	3720	1650	776	503	333	129	60	31
7 "	7	27	482	1900	891	430	263	197	101	38	35
8 "	2	10	230	1019	457	212	132	95	41	27	29
9 "	3	7	109	456	261	87	63	50	32	19	15
10 "	—	5	40	206	112	45	39	23	16	6	11
11 "	—	—	13	93	64	23	15	16	6	3	6
12 "	—	1	2	50	33	13	8	5	1	—	6
13 "	—	—	2	16	24	9	7	3	3	3	2
14 "	—	2	1	4	9	6	6	1	1	—	2
15 "	—	—	—	—	3	1	1	2	—	1	1
über 15 "	—	—	—	2	2	1	3	—	1	—	5
Zusammen	763	2908	22366	43929	14965	6687	3278	1681	577	270	190
1 Haushaltung	758	2820	21029	37754	12107	5501	2626	1255	404	167	121
2 Haushaltungen	5	87	1305	5833	2629	1074	595	381	154	97	53
3 "	—	1	32	290	225	110	55	45	18	5	15
4 "	—	—	—	2	4	2	2	—	1	1	1
Zusammen	763	2908	22366	43929	14965	6687	3278	1681	577	270	190

18] Reichswohnungszählung vom 16. Mai 1927.

Tabelle VI.

Belegungsziffer für 1 Wohnung	Auf 1000 Wohnungen mit										
	1	2	3	4	5	6	7	8	9	10	mehr als 10
Wohnräumen											
treffen Wohnungen mit der nebenbezeichneten Belegung in Fällen											
1 Person	457,41	226,27	58,44	14,71	8,69	4,34	4,27	2,97	—	3,70	—
2 Personen	272,61	306,74	236,74	140,16	97,29	69,69	44,23	23,20	13,86	25,85	15,79
3 "	163,83	255,50	296,93	266,22	232,61	205,32	147,96	88,64	76,26	74,08	63,16
4 "	68,15	125,52	214,43	249,11	247,78	267,83	249,85	202,26	154,25	125,93	73,68
5 "	13,11	48,83	107,66	159,85	179,35	213,10	236,42	251,81	181,08	188,89	94,74
6 "	9,17	19,26	46,50	84,68	110,26	116,05	153,45	198,10	223,57	222,22	163,16
7 "	9,17	9,28	21,55	43,25	59,54	64,20	80,23	117,19	175,04	140,74	184,21
8 "	2,62	3,44	10,28	23,20	30,54	31,70	40,27	56,31	71,06	100,00	152,63
9 "	3,93	2,41	4,37	10,38	17,44	13,01	19,22	29,74	55,46	70,37	78,95
10 "	—	1,73	1,79	4,69	7,43	6,73	11,90	13,68	27,73	22,22	57,89
11 "	—	—	0,58	2,12	4,28	3,44	4,58	9,52	10,40	11,11	31,58
12 "	—	0,34	0,09	1,14	2,21	1,94	2,44	2,97	1,73	—	31,58
13 "	—	—	0,09	0,36	1,60	1,35	2,14	1,79	5,20	11,11	10,53
14 "	—	0,69	0,05	0,09	0,60	0,90	1,33	0,60	1,73	—	10,53
15 "	—	—	—	—	0,20	0,15	0,30	1,19	—	3,70	5,26
über 15 "	—	—	—	0,04	0,13	0,15	0,61	—	1,73	—	26,31
Zusammen	1000,00	1000,00	1000,00	1000,00	1000,00	1000,00	1000,00	1000,00	1000,00	1000,00	1000,00
1 Haushaltung	993,35	969,74	940,22	859,43	809,02	822,64	801,10	746,58	700,17	618,52	636,84
2 Haushaltungen	6,55	29,22	53,35	133,92	175,68	160,61	181,51	226,65	266,80	359,26	278,95
3 "	—	0,34	1,43	6,60	15,03	16,46	16,78	26,77	31,20	18,52	78,96
4 "	—	—	—	0,03	0,27	0,30	0,61	—	1,73	3,70	5,26
Zusammen	1000,00	1000,00	1000,00	1000,00	1000,00	1000,00	1000,00	1000,00	1000,00	1000,00	1000,00

Reichswohnungs-zählung vom 16. Mai 1927.

[19

Tabelle VII.

Belegungs-ziffer für 1 Wohnung	Auf 1000 Wohnungen der Gesamtzahl der besetzten Wohnungen trifft bei den										
	1=	2=	3=	4=	5=	6=	7=	8=	9=	10=	mehr als 10=
	räumigen Wohnungen die vorne bezeichnete Belegung in Ställen										
1 Person	3,58	6,74	13,39	6,92	1,33	0,30	0,14	0,05	—	0,01	—
2 Personen	2,13	9,14	54,24	63,08	14,92	4,77	1,49	0,40	0,08	0,07	0,03
3 "	1,28	7,61	68,03	119,81	35,86	14,07	4,97	1,53	0,45	0,21	0,12
4 "	0,54	3,74	49,13	112,11	37,99	18,35	8,39	3,48	0,91	0,35	0,14
5 "	0,10	1,46	24,67	71,94	27,50	14,60	7,94	4,33	1,08	0,52	0,19
6 "	0,07	0,57	10,66	38,11	16,90	7,95	5,15	3,41	1,32	0,61	0,32
7 "	0,07	0,28	4,94	19,46	9,13	4,40	2,70	2,02	1,04	0,39	0,36
8 "	0,02	0,10	2,36	10,44	4,68	2,17	1,35	0,97	0,42	0,28	0,30
9 "	0,03	0,07	1,12	4,67	2,67	0,89	0,65	0,51	0,33	0,19	0,16
10 "	—	0,05	0,41	2,11	1,15	0,46	0,40	0,24	0,16	0,06	0,11
11 "	—	—	0,13	0,95	0,65	0,24	0,15	0,17	0,06	0,03	0,06
12 "	—	0,01	0,02	0,51	0,34	0,13	0,08	0,05	0,01	—	0,06
13 "	—	—	0,02	0,16	0,25	0,09	0,07	0,03	0,03	0,03	0,02
14 "	—	0,02	0,01	0,04	0,09	0,06	0,06	0,01	0,01	—	0,02
15 "	—	—	—	—	0,03	0,01	0,01	0,02	—	0,01	0,01
über 15 "	—	—	—	0,02	0,02	0,01	0,03	—	0,01	—	0,05
Zusammen	7,82	29,79	229,13	450,03	153,31	68,50	33,58	17,22	5,91	2,76	1,95
1 Haushaltung	7,77	28,89	215,43	386,77	124,03	56,35	26,90	12,86	4,74	1,71	1,24
2 Haushaltungen	0,05	0,89	13,77	60,27	26,93	11,00	6,10	3,90	1,38	0,99	0,54
3 "	—	0,01	0,33	2,97	2,31	1,13	0,56	0,46	0,18	0,05	0,16
4 "	—	—	—	0,02	0,04	0,02	0,02	—	0,01	0,01	0,01
Zusammen	7,82	29,79	229,13	450,03	153,31	68,50	33,58	17,22	5,91	2,76	1,95

Reichswohnungs-zählung vom 16. Mai 1927.

[20

Tabelle VIII.

Vortrag	Innenstadt		Außenstadt		Eingelieg. Vororte		Gesamt- stadt
	Sebalb	Lorenz	Sebalb	Lorenz	Sebalb	Lorenz	
Zahl der besetzten Wohnungen (Gesamtwoh- nungen), bei welchen 1 Raum durchschnittlich belegt ist mit							
bis 0,25 Personen	81	81	268	378	24	58	890
über 0,25—0,50 "	945	891	3654	6305	280	933	13008
" 0,50—0,75 "	1650	1401	6558	13018	497	1901	25025
" 0,75—1,00 "	1906	1561	6547	15481	753	2263	28511
" 1,00—1,25 "	544	378	2117	5283	299	817	9438
" 1,25—1,50 "	771	542	2300	5663	340	934	10550
" 1,50—1,75 "	319	170	1108	2674	180	395	4846
" 1,75—2,00 "	233	152	621	1608	161	248	3023
" 2,00—2,25 "	38	27	130	299	25	54	573
" 2,25—2,50 "	78	34	213	431	25	65	846
" 2,50—2,60 "	2	2	6	12	5	5	32
" 2,60—2,70 "	13	10	45	129	4	19	220
" 2,70—2,80 "	5	3	29	47	7	10	101
" 2,80—2,90 "	—	—	1	—	—	1	2
" 2,90—3,00 "	47	23	77	153	14	23	337
" 3,00—3,10 "	1	—	2	—	—	—	3
" 3,10—3,20 "	—	—	1	—	—	—	1
" 3,20—3,30 "	—	—	6	8	1	—	15
" 3,30—3,40 "	2	2	10	22	—	4	40
" 3,40—3,50 "	1	2	6	16	—	3	28
" 3,60—3,70 "	—	—	3	7	1	1	12
" 3,70—3,80 "	—	—	—	1	—	—	1
" 3,80—3,90 "	2	—	—	—	—	—	2
" 3,90—4,00 "	12	5	9	27	3	6	62
" 4,00—4,10 "	1	—	—	—	—	—	1
" 4,20—4,30 "	—	—	—	1	—	—	1
" 4,30—4,40 "	—	—	1	1	—	—	2
" 4,40—4,50 "	1	1	—	2	1	—	5
" 4,60—4,70 "	—	—	—	1	—	—	1
" 4,90—5,00 "	2	1	—	10	—	—	13
" 5,00—5,10 "	—	—	—	1	—	—	1
" 5,50 Personen	—	—	2	21	1	—	24

Reichswohnungs-zählung vom 16. Mai 1927.

Zabelle IX.

Stadtbezirke und Stadtteile			Wohnungen				Haushaltungen	
			insgesamt (befehete und leere)	darunter			insgesamt	durch- schnittlich auf 1 befehete Wohnung
				Klein- woh- nungen (1-4Räume)	Mittel- woh- nungen (5-8Räume)	Groß- woh- nungen (9 und mehr Räume)		
Distrikt								
	1	S	192	109	77	6	232	1,21
"	2	"	128	66	58	4	160	1,25
"	3	"	168	126	41	1	191	1,14
"	4	"	208	124	83	1	244	1,17
"	5	"	391	289	99	3	453	1,16
"	6	"	265	213	49	3	309	1,17
"	7	"	233	155	77	1	271	1,17
"	8	"	273	211	61	1	301	1,20
"	9	"	238	201	53	4	292	1,14
"	10	"	283	209	71	3	312	1,10
"	11	"	180	136	42	2	215	1,19
"	12	"	89	37	48	4	107	1,20
"	13	"	99	41	58	—	118	1,19
"	14	"	157	110	47	—	169	1,08
"	15	"	259	153	102	4	306	1,18
"	16	"	206	134	67	5	230	1,12
"	17	"	161	90	70	1	189	1,19
"	18	"	238	138	98	2	272	1,15
"	19	"	204	167	36	1	228	1,12
"	20	"	242	186	55	1	264	1,09
"	21	"	179	137	42	—	213	1,10
"	22	"	203	147	55	1	232	1,14
"	23	"	216	180	36	—	239	1,11
"	24	"	242	212	29	1	256	1,06
"	25	"	248	205	42	1	291	1,17
"	26	"	252	177	75	—	295	1,17
"	27	"	244	168	76	—	277	1,14
"	28	"	218	175	41	2	235	1,08
"	29	"	180	135	43	2	206	1,14
"	30	"	276	219	54	3	299	1,06
"	31	"	173	108	65	—	205	1,19
Innenstadt Sebald			6665	4758	1850	57	7611	1,14
Distrikt								
	32	S	619	288	317	14	707	1,15
"	33	"	382	143	174	65	430	1,13
"	34	"	478	417	58	3	518	1,08
"	35	"	528	450	77	1	594	1,13.
"	36	"	402	330	70	2	448	1,11
"	37	"	485	429	56	—	564	1,16
"	38	"	490	446	44	—	574	1,17
"	39	"	455	384	71	—	537	1,18.
"	40	"	491	318	173	—	591	1,21
"	41	"	445	357	85	3	509	1,14
"	43	"	338	227	111	—	410	1,21
"	44	"	392	198	178	16	447	1,14
"	45	"	538	247	287	4	605	1,13
"	46	"	402	245	143	14	453	1,13
"	47	"	372	237	135	—	438	1,18
"	48	"	428	337	91	—	501	1,17
"	49	"	372	236	136	—	424	1,14
"	50	"	389	316	73	—	433	1,12
"	51	"	390	300	86	4	457	1,17
"	52	"	515	283	224	8	590	1,15
"	53	"	379	121	218	40	445	1,17
"	54	"	488	249	232	7	558	1,14
"	55	"	505	183	303	19	579	1,15
"	56	"	538	180	321	37	609	1,13
"	57	"	270	223	47	—	304	1,13
"	58	"	487	315	162	10	554	1,14
"	59	"	408	289	118	1	444	1,09
"	60	"	456	380	75	1	506	1,11

Noch: Reichswohnungszählung vom 16. Mai 1927.

[Noch: 21

Tabelle IX.

Stadtbezirke und Stadtteile			Wohnungen			Haushaltungen		
			insgesamt (befehzte und leere)	darunter			insgesamt	durch- schnittl. auf 1 befehzte Wohnung
				Klein- woh- nungen (1-4Räume)	Mittel- woh- nungen (5-8Räume)	Groß- woh- nungen (9 und mehr Räume)		
Distrikt	61 S	538	236	292	10	620	1,15	
"	62 "	479	95	345	39	565	1,18	
"	63 "	423	310	113	—	487	1,15	
"	64 "	433	214	209	10	486	1,12	
"	65 "	666	442	219	5	769	1,16	
"	66 "	798	243	545	10	880	1,20	
"	67 "	651	542	103	6	738	1,13	
"	73 "	320	282	38	—	387	1,21	
"	74 "	406	332	74	—	483	1,19	
"	75 "	549	279	260	10	624	1,24	
"	76 "	453	260	189	4	534	1,18	
"	77 "	419	354	64	1	519	1,24	
"	78 "	436	358	78	—	496	1,14	
"	79 "	474	253	210	11	526	1,11	
"	80 "	385	97	250	38	445	1,16	
"	81 "	417	275	139	3	467	1,12	
"	82 "	592	424	160	8	664	1,12	
"	83 "	386	365	21	—	463	1,20	
"	84 "	366	336	29	1	418	1,14	
"	85 "	348	305	42	1	428	1,23	
"	86 "	517	445	71	1	597	1,16	
"	87 "	407	366	40	1	458	1,13	
"	88 "	390	366	24	—	447	1,15	
"	89 "	440	388	51	1	524	1,19	
Außenstadt Sebald		23735	15695	7631	409	27254	1,15	
Distrikt	42 S	329	172	129	28	360	1,10	
"	68 "	211	146	59	6	235	1,11	
"	69 "	359	33	326	—	486	1,35	
"	70 "	183	16	167	—	250	1,37	
"	71 "	194	87	106	1	209	1,08	
"	72 "	206	137	67	2	225	1,09	
"	90 "	464	406	55	3	536	1,16	
"	91 "	132	88	42	2	140	1,07	
"	92 "	60	25	34	1	75	1,25	
"	93 "	73	30	42	1	83	1,14	
"	94 "	184	125	58	1	194	1,05	
"	95 "	229	112	112	5	245	1,07	
Einzelliegende Vororte Sebald		2624	1377	1197	50	3038	1,16	
Distrikt	1 L	160	85	69	6	181	1,14	
"	2 "	233	168	65	—	260	1,12	
"	3 "	105	62	41	2	125	1,19	
"	4 "	207	164	43	—	228	1,10	
"	5 "	209	151	58	—	237	1,14	
"	6 "	234	193	38	3	270	1,16	
"	7 "	184	86	92	6	217	1,18	
"	8 "	83	31	46	6	91	1,10	
"	9 "	86	40	39	7	95	1,10	
"	10 "	98	29	62	7	111	1,13	
"	11 "	117	66	45	6	138	1,18	
"	12 "	165	97	65	3	178	1,08	
"	13 "	144	61	79	4	169	1,17	
"	14 "	151	112	36	3	162	1,07	
"	15 "	78	45	32	1	80	1,03	
"	16 "	114	57	51	6	127	1,11	
"	17 "	152	95	54	3	165	1,09	
"	18 "	74	33	40	1	81	1,09	
"	19 "	134	73	58	3	166	1,24	
"	20 "	207	157	49	1	239	1,15	

II. Boden, Bauten und Wohnungswesen.

Notz: 21]

Notz: Reichswohnungszählung vom 16. Mai 1927.

Tabelle IX.

Stadtbezirke und Stadtteile			Wohnungen				Haushaltungen	
			insgesamt (befetzte und leere)	darunter			insgesamt	durch- schnittlich auf 1 befetzte Wohnung
				Klein- woh- nungen (1-4Räume)	Mittel- woh- nungen (5-8Räume)	Groß- woh- nungen (9 und mehr Räume)		
Distrikt	21	L	220	186	33	1	238	1,08
"	22	"	176	126	47	3	194	1,11
"	23	"	174	80	85	9	192	1,11
"	24	"	144	82	58	4	164	1,14
"	25	"	194	154	40	—	212	1,09
"	26	"	182	138	42	2	201	1,10
"	27	"	110	83	25	2	119	1,08
"	28	"	193	149	43	1	219	1,13
"	29	"	188	127	59	2	218	1,17
"	30	"	248	179	68	1	280	1,13
"	31	"	200	155	41	4	222	1,11
"	32	"	143	98	42	3	164	1,15
"	33	"	188	123	65	—	205	1,09
Innenstadt Lorenz			5295	3485	1710	100	5948	1,13
Distrikt	34	L	322	85	214	23	392	1,22
"	35	"	264	122	123	19	295	1,13
"	36	"	423	186	232	5	492	1,17
"	37	"	399	117	280	2	461	1,16
"	38	"	515	340	169	6	586	1,14
"	39	"	594	443	143	8	687	1,16
"	40	"	534	394	139	1	589	1,11
"	41	"	446	340	106	—	504	1,13
"	42	"	294	231	63	—	348	1,18
"	43	"	428	399	29	—	503	1,18
"	45	"	368	323	45	—	424	1,15
"	46	"	373	324	49	—	426	1,14
"	47	"	507	460	47	—	563	1,11
"	48	"	466	424	42	—	548	1,18
"	49	"	208	168	40	—	246	1,16
"	50	"	341	284	57	—	389	1,14
"	51	"	382	342	40	—	462	1,21
"	52	"	800	641	158	1	904	1,14
"	53	"	553	435	115	3	628	1,14
"	54	"	447	400	47	—	508	1,14
"	55	"	596	524	70	2	671	1,13
"	56	"	472	422	50	—	521	1,10
"	57	"	452	371	81	—	510	1,13
"	58	"	428	344	84	—	483	1,13
"	59	"	495	405	90	—	559	1,13
"	60	"	405	260	140	5	465	1,15
"	61	"	295	192	98	5	341	1,16
"	62	"	433	291	139	3	516	1,19
"	63	"	353	199	149	5	412	1,17
"	64	"	487	265	216	6	556	1,14
"	65	"	415	374	38	3	476	1,15
"	66	"	394	324	69	1	456	1,16
"	67	"	384	320	63	1	440	1,15
"	68	"	350	303	47	—	414	1,18
"	69	"	457	377	79	1	549	1,20
"	70	"	355	277	74	4	415	1,17
"	74	"	357	296	61	—	428	1,20
"	75	"	445	385	60	—	527	1,18
"	76	"	362	266	93	3	430	1,19
"	77	"	686	585	98	3	775	1,13
"	78	"	456	403	50	3	528	1,16
"	79	"	483	379	103	1	541	1,12
"	80	"	323	253	69	1	394	1,22
"	83	"	437	381	56	—	509	1,17
"	84	"	481	411	70	—	565	1,17

Nach: Reichswohnungszählung vom 16. Mai 1927.

[Nach: 21

Tabelle IX.

Stadtbezirke und Stadtteile	Wohnungen				Haushaltungen	
	insgesamt (besetzte und leere)	darunter			insgesamt	durch- schnittlich auf 1 besetzte Wohnung
		Klein- woh- nungen (1—4 Räume)	Mittel- woh- nungen (5—8 Räume)	Groß- woh- nungen (9 und mehr Räume)		
Distrikt 85 L	442	398	44	—	518	1,17
" 86 "	318	280	38	—	359	1,13
" 87 "	584	542	42	—	662	1,13
" 88 "	549	483	66	—	635	1,16
" 89 "	377	361	16	—	436	1,16
" 90 "	419	382	37	—	473	1,13
" 91 "	523	417	106	—	594	1,14
" 92 "	320	281	39	—	375	1,17
" 93 "	356	309	46	1	414	1,16
" 94 "	532	398	132	2	624	1,17
" 95 "	543	420	123	—	614	1,13
" 96 "	376	334	42	—	457	1,22
" 97 "	438	415	23	—	523	1,19
" 98 "	320	271	49	—	379	1,18
" 99 "	355	257	97	1	403	1,14
" 100 "	340	264	75	1	367	1,08
" 101 "	525	395	130	—	585	1,12
" 102 "	398	85	256	57	470	1,18
" 103 "	399	223	165	11	467	1,17
" 104 "	202	82	108	12	220	1,09
" 105 "	462	261	195	6	521	1,13
" 106 "	442	301	140	1	504	1,14
" 107 "	539	421	116	2	595	1,10
" 108 "	333	198	133	2	381	1,15
" 109 "	321	199	121	1	380	1,18
" 110 "	355	300	55	—	390	1,10
" 111 "	521	360	160	1	577	1,11
" 112 "	536	398	137	1	599	1,12
" 113 "	604	489	115	—	671	1,11
" 114 "	608	490	117	1	677	1,11
" 115 "	542	407	135	—	612	1,13
" 116 "	518	411	105	2	572	1,10
" 117 "	494	387	107	—	573	1,16
" 118 "	485	363	122	—	550	1,13
" 119 "	639	477	162	—	696	1,09
" 120 "	476	281	195	—	527	1,11
" 121 "	505	401	102	2	563	1,11
" 122 "	434	391	42	1	497	1,15
" 123 "	583	466	117	—	655	1,12
" 124 "	553	415	138	—	625	1,13
" 125 "	441	285	152	4	501	1,14
" 126 "	393	291	100	2	464	1,12
" 127 "	564	509	55	—	645	1,14
" 128 "	542	517	25	—	639	1,18
" 129 "	520	477	40	3	577	1,11
" 130 "	348	316	32	—	408	1,17
" 132 "	457	189	218	50	481	1,08
" 133 "	538	314	216	8	585	1,09
" 134 "	562	511	50	1	623	1,11
" 135 "	621	522	99	—	720	1,16
" 136 "	417	398	49	—	506	1,13
" 137 "	441	379	61	1	510	1,16
" 138 "	415	355	60	—	480	1,18
" 139 "	391	254	134	3	437	1,12
" 140 "	434	331	103	—	475	1,09
" 141 "	540	210	327	3	598	1,11
" 142 "	497	424	73	—	580	1,17
" 143 "	673	630	42	1	781	1,16
" 144 "	423	270	158	—	493	1,15
" 145 "	420	309	111	—	481	1,15
" 146 "	457	200	256	1	532	1,16

Tabelle IX.

Stadtbezirke und Stadtteile		Wohnungen				Haushaltungen	
		insgesamt (beheizte und leere)	darunter			insgesamt	durch- schnittlich auf 1 beheizte Wohnung
			Klein- woh- nungen (1-4 Räume)	Mittel- woh- nungen (5-8 Räume)	Groß- woh- nungen (9 und mehr Räume)		
Distrikt 147	L	428	253	173	2	483	1,13
" 148	"	487	341	143	3	561	1,15
" 149	"	404	252	152	—	476	1,18
" 150	"	515	410	104	1	568	1,10
" 151	"	415	184	227	4	475	1,15
" 152	"	326	121	197	8	368	1,13
" 153	"	363	315	46	2	405	1,12
" 154	"	244	79	140	25	263	1,08
" 155	"	322	120	171	31	380	1,18
" 156	"	290	206	80	4	326	1,12
Außenstadt Lorenz		51654	39050	12227	377	58997	1,14
Distrikt 44	L	454	367	87	—	508	1,13
" 71	"	366	305	61	—	396	1,08
" 72	"	280	219	59	2	317	1,10
" 73	"	256	177	78	1	272	1,07
" 81	"	366	255	106	5	412	1,13
" 82	"	764	387	377	—	901	1,18
" 131	"	958	784	173	1	1036	1,08
" 157	"	802	652	149	1	905	1,13
" 158	"	540	399	130	11	621	1,16
" 159	"	214	165	48	1	247	1,16
" 160	"	346	220	117	9	377	1,10
" 161	"	461	339	122	—	537	1,17
" 162	"	382	294	84	4	417	1,09
" 163	"	321	236	83	2	341	1,06
" 164	"	493	343	147	3	551	1,13
" 165	"	498	340	156	2	547	1,10
" 166	"	259	200	56	3	275	1,07
Einzelliegende Vororte Lorenz		7760	5682	2033	45	8660	1,12
Zusammenfassung:							
Innenstadt							
Sebalb		6665	4758	1850	57	7611	1,14
Lorenz		5295	3485	1710	100	5948	1,13
Zusammen		11960	8243	3560	157	13559	1,14
Außenstadt							
Sebalb		23735	15695	7631	409	27254	1,15
Lorenz		51654	39050	12227	377	58997	1,14
Zusammen		75389	54745	19858	786	86251	1,15
Einzelliegende Vororte							
Sebalb		2624	1377	1197	50	3038	1,16
Lorenz		7760	5682	2033	45	8660	1,12
Zusammen		10384	7059	3230	95	11698	1,13
Gesamtstadt							
Sebalb		33024	21830	10678	516	37903	1,15
Lorenz		64709	48217	15970	522	73605	1,14
Insgesamt		97733	70047	26648	1038	111508	1,14

Reichswohnungszählung vom 16. Mai 1927.

[22

Tabelle X.

Stadtbezirke und Stadtteile	Wohnungen mit				Durchschnittlich treffen auf		
	1	2	3	4	1 Woh- nung	1 Wohn- raum	1 Haus- haltung
	Haushaltungen				Personen		
Distrikt 1 S . .	153	28	6	—	4,18	0,90	3,46
" 2 " . .	100	24	4	—	4,28	0,91	3,43
" 3 " . .	146	21	1	—	3,62	0,96	3,10
" 4 " . .	174	32	2	—	4,03	0,93	3,43
" 5 " . .	331	55	4	—	3,92	0,98	3,37
" 6 " . .	223	37	4	—	4,16	1,10	3,50
" 7 " . .	194	37	1	—	4,16	1,05	3,56
" 8 " . .	246	26	1	—	3,37	0,91	3,05
" 9 " . .	226	27	4	—	3,60	0,94	3,17
" 10 " . .	257	23	3	—	3,46	0,98	3,13
" 11 " . .	147	31	2	—	4,11	1,05	3,44
" 12 " . .	73	14	2	—	3,97	0,77	3,30
" 13 " . .	83	14	1	1	4,20	0,88	3,63
" 14 " . .	145	12	—	—	3,60	0,85	3,34
" 15 " . .	218	35	6	—	3,97	0,90	3,36
" 16 " . .	181	23	1	—	3,97	0,97	3,53
" 17 " . .	133	23	2	1	3,84	0,87	3,23
" 18 " . .	203	33	1	—	3,74	0,83	3,26
" 19 " . .	182	20	2	—	3,67	1,02	3,59
" 20 " . .	222	18	2	—	3,81	1,06	3,60
" 21 " . .	150	24	5	—	4,05	1,05	3,40
" 22 " . .	176	25	2	—	3,59	0,93	3,14
" 23 " . .	193	23	—	—	3,49	0,94	3,15
" 24 " . .	226	15	—	—	3,54	0,97	3,34
" 25 " . .	209	35	4	—	3,60	0,89	3,07
" 26 " . .	213	35	4	—	3,69	0,93	3,15
" 27 " . .	210	32	1	—	3,63	0,90	3,18
" 28 " . .	201	17	—	—	3,66	0,94	3,31
" 29 " . .	156	22	2	—	3,67	0,91	3,21
" 30 " . .	253	23	—	—	3,43	0,89	3,17
" 31 " . .	141	29	2	—	3,84	0,91	3,22
Innenstadt Gebäß	5770	813	69	2	3,77	0,84	3,29
Distrikt 32 S . .	532	80	5	—	4,02	0,80	3,51
" 33 " . .	336	44	2	—	4,28	0,70	3,80
" 34 " . .	442	32	4	—	3,48	0,97	3,21
" 35 " . .	462	66	—	—	3,89	1,04	3,46
" 36 " . .	359	40	3	—	3,70	0,94	3,32
" 37 " . .	411	69	5	—	4,12	1,21	3,54
" 38 " . .	409	78	3	—	4,08	1,10	3,48
" 39 " . .	378	72	5	—	4,10	1,08	3,47
" 40 " . .	399	78	12	—	4,54	1,06	3,75
" 41 " . .	385	56	4	—	4,27	1,10	3,73
" 43 " . .	269	66	3	—	4,29	1,00	3,54
" 44 " . .	339	51	2	—	4,20	0,95	3,68
" 45 " . .	471	64	2	—	3,83	0,78	3,40
" 46 " . .	350	50	1	—	4,05	0,87	3,59
" 47 " . .	314	50	8	—	4,12	0,95	3,50
" 48 " . .	359	65	4	—	4,34	1,07	3,71
" 49 " . .	320	49	2	—	3,77	0,86	3,30
" 50 " . .	344	43	1	—	3,89	0,98	3,49
" 51 " . .	328	57	5	—	4,25	1,03	3,62
" 52 " . .	444	67	4	—	3,88	0,82	3,37
" 53 " . .	317	58	4	—	3,78	0,85	3,22
" 54 " . .	422	62	4	—	3,85	0,79	3,36
" 55 " . .	436	64	5	—	3,88	0,74	3,36
" 56 " . .	472	61	5	—	3,72	0,67	3,28
" 57 " . .	238	30	2	—	4,10	1,00	3,64
" 58 " . .	419	63	3	—	3,88	0,90	3,49
" 59 " . .	371	35	1	—	3,63	0,87	3,32
" 60 " . .	409	44	3	—	3,74	0,94	3,37

II. Boden, Bauten und Wohnungswesen.

Noch: 22]

Noch: Reichswohnungszählung vom 16. Mai 1927.

Tablelle X.

Stadtdistrikte und Stadtteile	Wohnungen mit				Durchschnittlich treffen auf		
	1	2	3	4	1 Wohn- ung	1 Wohn- raum	1 Haus- haltung
	Haushaltungen				Personen		
Distrikt 61 S . .	463	65	9	—	3,78	0,77	3,27
" 62 " . .	398	73	7	—	4,13	0,67	3,49
" 63 " . .	364	54	5	—	3,87	0,89	3,36
" 64 " . .	381	51	1	—	3,84	0,77	3,42
" 65 " . .	567	92	6	—	4,11	0,93	3,66
" 66 " . .	716	79	2	—	3,79	0,72	3,44
" 67 " . .	567	81	3	—	4,06	1,04	3,58
" 73 " . .	257	59	4	—	4,80	1,26	3,97
" 74 " . .	334	67	5	—	4,55	1,12	3,83
" 75 " . .	475	73	1	—	4,01	0,81	3,63
" 76 " . .	375	72	5	—	4,00	0,86	3,38
" 77 " . .	331	74	12	1	4,48	1,16	3,61
" 78 " . .	378	56	2	—	3,73	0,94	3,28
" 79 " . .	421	51	1	—	3,53	0,73	3,17
" 80 " . .	324	59	1	—	4,13	0,67	3,56
" 81 " . .	370	44	3	—	3,87	0,91	3,46
" 82 " . .	523	66	3	—	3,38	0,86	3,02
" 83 " . .	314	67	5	—	4,52	1,22	3,76
" 84 " . .	315	50	1	—	4,16	1,16	3,64
" 85 " . .	279	59	9	1	4,50	1,21	3,66
" 86 " . .	440	68	7	—	4,29	1,10	3,70
" 87 " . .	357	49	1	—	4,07	1,10	3,62
" 88 " . .	337	49	4	—	3,88	1,08	3,39
" 89 " . .	361	74	5	—	4,55	1,20	3,82
Außenstadt Sebald	20382	3126	204	2	4,01	0,91	3,49
Distrikt 42 S . .	295	31	1	—	4,02	0,79	3,65
" 68 " . .	188	22	1	—	4,87	1,07	4,11
" 69 " . .	236	119	4	—	6,26	1,24	4,62
" 70 " . .	117	65	1	—	6,36	1,29	4,66
" 71 " . .	180	13	1	—	4,33	0,90	4,02
" 72 " . .	189	15	2	—	4,33	0,99	3,96
" 90 " . .	398	60	6	—	4,06	1,11	3,82
" 91 " . .	122	9	—	—	4,39	1,02	4,11
" 92 " . .	48	9	3	—	5,82	1,10	4,41
" 93 " . .	63	10	—	—	5,08	1,02	4,47
" 94 " . .	174	10	—	—	4,48	1,10	4,25
" 95 " . .	214	14	1	—	4,74	0,98	4,43
Einzelliegende Vororte Sebald	2224	377	20	—	4,77	1,05	4,11
Distrikt 1 L . .	137	22	—	—	3,67	0,80	3,22
" 2 " . .	207	25	1	—	3,53	0,80	3,17
" 3 " . .	86	18	1	—	3,89	0,89	3,26
" 4 " . .	187	19	1	—	3,43	0,93	3,11
" 5 " . .	181	25	2	—	3,50	0,93	3,07
" 6 " . .	201	27	5	—	3,69	1,00	3,18
" 7 " . .	154	27	3	—	4,26	0,88	3,61
" 8 " . .	75	8	—	—	3,65	0,68	3,33
" 9 " . .	77	9	—	—	3,97	0,79	3,59
" 10 " . .	85	13	—	—	4,20	0,76	3,71
" 11 " . .	98	17	2	—	4,15	0,91	3,82
" 12 " . .	153	11	1	—	3,61	0,84	3,35
" 13 " . .	119	25	—	—	4,03	0,85	3,43
" 14 " . .	140	11	—	—	3,85	0,98	3,69
" 15 " . .	76	2	—	—	3,82	0,85	3,73
" 16 " . .	101	13	—	—	3,82	0,80	3,43
" 17 " . .	140	11	1	—	3,75	0,88	3,45
" 18 " . .	68	5	1	—	4,14	0,87	3,78
" 19 " . .	106	24	4	—	3,88	0,87	3,21
" 20 " . .	180	22	5	—	3,57	0,91	3,09

Noch: Reichswohnungszählung vom 16. Mai 1927.

[Noch: 22

Tabelle X.

Stadtbezirke und Stadtteile	Wohnungen mit				Durchschnittlich treffen auf		
	1	2	3	4	1 Wohn- nung	1 Wohn- raum	1 Haus- haltung
	Haushaltungen				Personen		
Bezirk 21 L . .	202	18	—	—	3,28	0,90	3,04
" 22 " . .	155	18	1	—	3,75	0,93	3,27
" 23 " . .	155	17	1	—	4,53	0,90	4,08
" 24 " . .	126	16	2	—	3,81	0,83	3,54
" 25 " . .	177	16	1	—	3,64	0,95	3,33
" 26 " . .	164	17	1	—	3,79	0,98	3,43
" 27 " . .	101	9	—	—	3,75	0,98	3,47
" 28 " . .	169	22	2	—	3,63	0,93	3,19
" 29 " . .	158	24	4	—	3,83	0,92	3,27
" 30 " . .	216	29	2	—	3,72	0,93	3,29
" 31 " . .	180	18	2	—	3,81	0,94	3,43
" 32 " . .	123	19	1	—	3,83	0,91	3,34
" 33 " . .	171	17	—	—	3,73	0,88	3,42
Innenstadt Lorenz	4668	574	44	—	3,77	0,89	3,35
Bezirk 34 L . .	254	63	4	—	4,11	0,70	3,37
" 35 " . .	231	29	2	—	3,83	0,73	3,40
" 36 " . .	354	66	2	—	3,99	0,80	3,42
" 37 " . .	337	59	2	—	4,01	0,74	3,40
" 38 " . .	442	66	4	—	3,65	0,83	3,19
" 39 " . .	506	83	5	—	3,90	0,83	3,37
" 40 " . .	479	52	2	—	3,92	0,94	3,55
" 41 " . .	387	57	1	—	4,26	1,02	3,76
" 42 " . .	242	50	2	—	4,48	1,09	3,78
" 43 " . .	360	61	7	—	4,34	1,22	4,12
" 45 " . .	314	52	2	—	4,20	1,12	3,66
" 46 " . .	321	51	1	—	4,28	1,13	3,75
" 47 " . .	453	52	2	—	4,00	1,06	3,60
" 48 " . .	386	78	2	—	4,38	1,18	3,73
" 49 " . .	173	32	3	—	4,55	1,23	3,85
" 50 " . .	293	45	2	—	4,19	1,14	3,67
" 51 " . .	307	70	5	—	4,40	1,19	3,71
" 52 " . .	695	94	7	—	3,97	1,01	3,50
" 53 " . .	484	63	6	—	3,92	0,96	3,45
" 54 " . .	388	54	4	—	4,04	1,09	3,55
" 55 " . .	524	69	3	—	3,79	1,04	3,37
" 56 " . .	427	41	4	—	3,74	1,02	3,39
" 57 " . .	397	52	3	—	3,66	0,94	3,24
" 58 " . .	378	45	5	—	3,72	0,94	3,29
" 59 " . .	431	64	—	—	3,94	1,05	3,49
" 60 " . .	349	52	4	—	3,86	0,90	3,36
" 61 " . .	253	35	6	—	3,99	0,91	3,44
" 62 " . .	353	77	3	—	3,87	0,90	3,25
" 63 " . .	299	46	7	—	4,05	0,88	3,46
" 64 " . .	418	66	2	—	3,83	0,80	3,35
" 65 " . .	354	55	4	—	4,03	1,06	3,50
" 66 " . .	338	50	6	—	4,14	1,04	3,58
" 67 " . .	329	54	1	—	3,93	1,02	3,43
" 68 " . .	288	60	2	—	4,51	1,20	3,81
" 69 " . .	373	76	8	—	4,37	1,15	3,64
" 70 " . .	303	45	6	1	4,35	1,04	3,72
" 74 " . .	291	61	5	—	4,46	1,13	3,72
" 75 " . .	368	72	5	—	4,50	1,18	3,80
" 76 " . .	306	44	12	—	4,23	1,02	3,60
" 77 " . .	602	79	5	—	4,06	1,06	3,50
" 78 " . .	389	62	5	—	4,07	1,10	3,52
" 79 " . .	425	52	4	—	3,88	0,85	3,45
" 80 " . .	257	58	7	—	4,66	1,16	3,80
" 83 " . .	373	53	10	—	4,41	1,24	3,78
" 84 " . .	403	72	6	—	4,62	1,18	3,85
" 85 " . .	373	62	7	—	4,43	1,17	3,78
" 86 " . .	279	37	2	—	4,29	1,13	3,80

Tabelle X.

Stadtbezirke und Stadtteile	Wohnungen mit				Durchschnittlich treffen auf		
	1	2	3	4	1 Wohn- nung	1 Wohn- raum	1 Haus- haltung
	Haushaltungen				Personen		
Bezirk 87 L . . .	507	76	1	—	3,87	1,04	3,50
" 88 " . . .	463	80	4	—	3,82	0,95	3,29
" 89 " . . .	318	56	2	—	4,20	1,10	3,62
" 90 " . . .	366	52	1	—	4,11	1,08	3,64
" 91 " . . .	456	63	4	—	4,06	1,04	3,57
" 92 " . . .	269	47	4	—	4,35	1,12	3,71
" 93 " . . .	305	44	7	—	4,62	1,21	3,67
" 94 " . . .	446	80	6	—	4,16	1,00	3,54
" 95 " . . .	474	64	4	—	4,04	1,01	3,57
" 96 " . . .	297	77	2	—	4,34	1,16	3,57
" 97 " . . .	358	75	5	—	4,25	1,17	3,55
" 98 " . . .	266	49	5	—	4,48	1,16	3,79
" 99 " . . .	308	46	1	—	4,06	0,98	3,58
" 100 " . . .	316	21	3	—	3,74	0,94	3,46
" 101 " . . .	465	57	2	—	3,64	0,91	3,26
" 102 " . . .	331	62	5	—	4,25	0,69	3,60
" 103 " . . .	336	59	3	1	4,06	0,86	3,47
" 104 " . . .	185	16	1	—	3,93	0,75	3,61
" 105 " . . .	407	51	4	—	3,92	0,84	3,47
" 106 " . . .	382	55	4	—	3,73	0,88	3,26
" 107 " . . .	486	50	3	—	3,76	0,93	3,41
" 108 " . . .	285	45	2	—	4,26	0,84	3,71
" 109 " . . .	265	53	3	—	4,38	1,01	3,70
" 110 " . . .	318	33	2	—	3,75	1,00	3,39
" 111 " . . .	462	53	3	—	3,79	0,91	3,40
" 112 " . . .	478	53	5	—	3,89	0,96	3,48
" 113 " . . .	539	63	2	—	3,94	1,02	3,55
" 114 " . . .	540	67	1	—	3,70	0,93	3,32
" 115 " . . .	475	64	3	—	3,84	0,96	3,40
" 116 " . . .	464	54	—	—	3,61	0,90	3,27
" 117 " . . .	420	63	9	—	3,80	0,97	3,35
" 118 " . . .	421	63	1	—	3,87	0,95	3,41
" 119 " . . .	584	50	4	—	3,70	0,90	3,39
" 120 " . . .	425	51	—	—	3,85	0,89	3,57
" 121 " . . .	451	51	2	—	3,80	0,93	3,41
" 122 " . . .	374	57	3	1	4,02	1,04	3,51
" 123 " . . .	514	66	3	—	3,79	0,91	3,37
" 124 " . . .	484	66	3	—	3,78	0,92	3,34
" 125 " . . .	381	57	2	—	3,72	0,85	3,27
" 126 " . . .	324	64	4	—	4,46	1,06	3,77
" 127 " . . .	489	69	6	—	4,22	1,09	3,69
" 128 " . . .	451	85	6	—	4,50	1,23	3,82
" 129 " . . .	465	53	2	—	4,04	1,09	3,64
" 130 " . . .	294	48	6	—	4,29	1,06	3,66
" 132 " . . .	429	26	—	—	3,97	0,72	3,76
" 133 " . . .	495	40	2	1	4,11	0,88	3,78
" 134 " . . .	498	58	3	—	3,76	1,02	3,38
" 135 " . . .	525	93	3	—	4,11	1,05	3,55
" 136 " . . .	390	55	2	—	3,85	1,00	3,40
" 137 " . . .	378	58	4	1	4,08	1,07	3,51
" 138 " . . .	350	65	—	—	4,18	1,05	3,61
" 139 " . . .	344	42	3	—	3,84	0,88	3,41
" 140 " . . .	395	37	2	—	3,72	0,90	3,40
" 141 " . . .	432	58	—	—	3,86	0,77	3,49
" 142 " . . .	424	64	8	1	4,15	1,10	3,56
" 143 " . . .	572	95	5	1	4,57	1,25	3,93
" 144 " . . .	367	57	4	—	4,37	1,01	3,80
" 145 " . . .	359	58	2	—	4,00	0,97	3,48
" 146 " . . .	388	63	6	—	4,09	0,87	3,51
" 147 " . . .	372	54	1	—	3,95	0,89	3,47
" 148 " . . .	416	65	5	—	3,99	0,82	3,46
" 149 " . . .	334	68	2	—	4,06	0,93	3,45

Noch: Reichswohnungszählung vom 16. Mai 1927.

[Noch: 22

Tabelle X.

Stadtbezirke und Stadtteile	Wohnungen mit				Durchschnittlich treffen auf		
	1	2	3	4	1 Woh- nung	1 Wohn- raum	1 Haus- haltung
	Haushaltungen				Personen		
Distrikt 150 L	465	47	3	—	3,79	0,95	3,43
" 151 "	357	53	4	—	4,07	0,84	3,54
" 152 "	283	41	1	—	3,81	0,74	3,37
" 153 "	324	36	3	—	3,73	0,97	3,34
" 154 "	226	17	1	—	3,82	0,65	3,54
" 155 "	267	49	5	—	4,07	0,76	3,44
" 156 "	255	34	1	—	4,02	0,95	3,58
Außenstadt Lorenz	44 625	6 557	410	7	4,04	0,98	3,53
Distrikt 44 L	397	51	3	—	4,20	1,09	3,73
" 71 "	338	26	2	—	3,94	1,04	3,64
" 72 "	246	31	3	—	4,30	1,09	3,80
" 73 "	239	15	1	—	3,97	0,97	3,72
" 81 "	321	38	5	—	3,91	0,87	3,46
" 82 "	631	129	4	—	4,24	0,92	3,60
" 131 "	885	68	5	—	3,99	0,97	3,99
" 157 "	703	95	4	—	4,34	1,08	3,84
" 158 "	465	69	6	—	4,24	0,99	3,69
" 159 "	181	30	2	—	4,49	1,10	3,87
" 160 "	311	27	4	—	3,92	0,96	3,55
" 161 "	382	76	1	—	4,19	1,02	3,58
" 162 "	346	34	1	—	3,88	0,98	3,54
" 163 "	301	20	—	—	4,07	0,99	3,83
" 164 "	434	47	5	2	4,39	1,04	3,89
" 165 "	452	43	3	—	3,79	0,91	3,45
" 166 "	241	17	—	—	3,94	1,00	3,69
Eingeliegende Vororte Lorenz	6 873	816	49	2	4,12	0,99	3,68
Zusammenfassung:							
Innenstadt							
Gebald	5 770	818	69	2	3,75	0,94	3,29
Lorenz	4 668	574	44	—	3,77	0,89	3,35
Zusammen	10 438	1 387	113	2	3,77	0,92	3,32
Außenstadt							
Gebald	20 382	3 126	204	2	4,01	0,91	3,49
Lorenz	44 625	6 557	410	7	4,04	0,98	3,53
Zusammen	65 007	9 683	614	9	4,03	0,96	3,52
Eingeliegende Vororte							
Gebald	2 224	377	20	—	4,77	1,05	4,11
Lorenz	6 873	816	49	2	4,12	0,99	3,68
Zusammen	9 097	1 193	69	2	4,28	1,01	3,79
Gesamtstadt							
Gebald	28 376	4 316	293	4	4,02	0,93	3,50
Lorenz	56 166	7 947	503	9	4,03	0,97	3,54
Insgesamt	84 542	12 263	796	13	4,03	0,96	3,53

23] **Neuentstandene Wohngebäude, Wohnungen und Wohnräume.¹⁾**

Jahr	Neuentstandene					Auf 10000 Einwohner kommen neu entstandene					Auf eine neuentstandene Wohnung kommen Wohnräume	Von 100 neuentstand. Wohnung waren kleinw. mit 1—4 Wohnräumen
	Wohngebäude	Wohnungen	Kleinwohnungen mit 1—4 Wohn- räumen ²⁾	Wohnräume (einschl. Küche)	heizbare Räume (einschl. Küche)	Wohngebäude	Wohnungen	Kleinwohnungen mit 1—4 Wohn- räumen ²⁾	Wohnräume (einschl. Küche)	heizbare Räume (einschl. Küche)		
1925	350	1053	642	4895	3554	8,92	26,83	16,36	124,75	90,57	4,65	60,07
1926	382	1335	910	5751	4424	9,62	33,64	22,93	144,90	111,46	4,31	68,16
1927	526	2194	1826	8389	6335	13,13	54,75	45,57	209,36	158,10	3,82	83,23

¹⁾ Unter Wohngebäuden sind hier die vorwiegend zu Wohnzwecken dienenden Gebäude zu verstehen; sie umfassen die Wohnvordergebäude und die Wohnrückgebäude. Als Wohnungen und Wohnräume sind hier und in den folgenden Tabellen auch alle diejenigen mitgezählt, die sich in anderen als Wohngebäuden befinden. Die durch Abbruch und Umbau beseitigten Wohnungen (1925: 39; 1926: 36; 1927: 51) sind nicht in Abzug gebracht. ²⁾ Einschließlich Küche.

24] **Abgeschlossene Bauführungen und Abbrüche.**

Art der Gebäude bzw. Bauvorhaben	Vollendet		Abgebrochen		Reinzuz bzw. Abgang (+ oder -)	
	1926	1927	1926	1927	1926	1927
A. Größere massive Gebäude.						
Wohnvordergebäude	373	521	6	15	+ 367	+ 506
Wohnrückgebäude	9	5	1	2	+ 8	+ 3
Öffentlichen Zwecken dienende Gebäude und Anstalten	7	13	—	1	+ 7	+ 12
Hotels, Vereinhäuser, Konzertsäle usw.	1	2	—	1	+ 1	+ 1
Geschäfts- und Kontorgebäude	10	14	3	1	+ 7	+ 13
Lagergebäude, größere Remisen usw.	48	47	8	6	+ 40	+ 41
Fabrik-, Betriebs- und Werkstattgebäude	28	25	5	2	+ 23	+ 23
Sonstige größere massive Gebäude	16	15	5	2	+ 11	+ 13
Summe A	492	642	28	30	+ 464	+ 612
B. Auf-, An- und Umbauten an größeren massiven Gebäuden.						
An Wohngebäuden	322	368	—	—	+ 322	+ 368
An sonstigen größeren massiven Gebäuden	198	163	—	—	+ 198	+ 163
Summe B	520	531	—	—	+ 520	+ 531
C. Kleinere Baulichkeiten und sonstige Bauführungen.						
Stallgebäude, Remisen, Regelhäuser, Bedürfnisanstalten und dergl.	456	391	80	65	+ 376	+ 326
Auf-, An- und Umbau an kleineren Baulichkeiten	68	48	—	—	+ 68	+ 48
Einfriedigungen, Schuttdächer usw., Fassaden- und sonstige kleinere bauliche Änderungen	443	438	—	—	+ 443	+ 438
Summe C	967	877	80	65	+ 887	+ 812

Die Bautätigkeit nach Stadtteilen.

[25

Jahr	Innenstadt		Außenstadt		Einzelliegende Vororte		Gesamtstadt		
	Sebalder Seite	Lorenzer Seite	Sebalder Seite	Lorenzer Seite	Sebalder Seite	Lorenzer Seite	Sebalder Seite	Lorenzer Seite	zusammen
Neuentstandene Wohngebäude.									
1925	1	—	30	107	70	142	101	249	350
1926	—	1	58	85	36	202	94	288	382
1927	—	—	52	205	57	212	109	417	526
Neuentstandene sonstige Gebäude mit Wohnungen.									
1925	—	—	1	4	—	5	1	9	10
1926	—	1	2	2	1	2	3	5	8
1927	1	1	1	2	1	4	3	7	10
Neuentstandene Wohnungen¹⁾.									
1925	13	8	142	492	85	313	240	813	1 053
1926	21	6	383	425	65	435	469	866	1 335
1927	12	3	285	1 421	92	381	389	1 805	2 194
Neuentstandene Kleinwohnungen.									
1925	6	3	84	338	17	194	107	535	642
1926	15	6	317	317	23	232	355	555	910
1927	10	3	222	1 265	28	298	260	1 566	1 826

¹⁾ In den hier eingetragenen Zahlen sind alle neuentstandenen Wohnungen enthalten, also nicht nur die in neugebauten Wohnhäusern und sonstigen Gebäuden zugegangenen Wohnungen, sondern auch die infolge An-, Auf- oder Umbauten entstandenen neuen Wohnungen.

Gebäudebestand und -fortschreibung.

[26

Vortrag	Bestand nach der Fortschreibung am						
	1. Juli 1914	1. Juli 1924	16. April 1925 Neu-aufnahme	1. Juli 1925	1. Juli 1926	1. Juli 1927	1. Jan. 1928
Wohngebäude in							
der Innenstadt Sebalder Seite	2 071	2 069	1 870	1 870	1 871	1 870	1 870
" " Lorenzer " "	1 753	1 745	1 654	1 654	1 655	1 655	1 655
" " Außenstadt Sebalder " "	4 289	4 373	4 232	4 234	4 288	4 314	4 360
" " " Lorenzer " "	7 868	8 451	8 076	8 103	8 178	8 263	8 426
den einzellieg. Vorort. Geb. " "	491	1 183	1 493	1 493	1 546	1 582	1 630
der Gesamtstadt " Lorenz. " "	935	2 292	2 554	2 611	2 780	2 951	3 080
der Gesamtstadt " Sebalder " "	6 851	7 625	7 595	7 597	7 705	7 766	7 860
" " " Lorenzer " "	10 556	12 488	12 284	12 368	12 613	12 869	13 161
Wohngebäude insgesamt	17 407	20 113	19 879	19 965	20 318	20 635	21 021
Sonstige Gebäude mit Wohnungen ¹⁾	529	614	1 067	1 068	1 076	1 083	1 090
Gebäude mit Wohnungen zusammen	17 936	20 727	20 946	21 033	21 394	21 718	22 111

¹⁾ Anstalten, Schulhäuser, Verwaltungsgebäude usw.

Wohnungsbestand und -fortschreibung.

[27

Vortrag	Bestand am						
	1. Juli 1914	1. Juli 1924	16. April 1925 Neu-aufnahme	1. Juli 1925	1. Juli 1926	1. Juli 1927	1. Jan. 1928
Wohnungen insgesamt	85 359	93 884	95 343	95 603	96 786	97 846	99 588
Kleinwohnungen mit							
1—4 Wohnräumen (einschl. Küche)	58 096	64 480	68 307	68 472	69 178	69 948	71 436
Wohnungen mit Gewerberäumen	6336	6 619	7 534	7 534	7 545	7 557	7 574
Wohnungen mit							
1 Wohnraum (bzw. Küche)	797	1 014	814	814	814	813	814
2 Wohnräumen (einschl. Küche)	2 157	2 652	3 068	3 068	3 084	3 089	3 165
3 " " " "	17 391	19 632	21 561	21 600	21 718	21 891	22 733
4 " " " "	37 751	41 182	42 864	42 990	43 562	44 155	44 674
5 " " " "	12 292	13 954	14 854	14 919	15 160	15 334	15 453
6 " " " "	6 674	7 200	6 468	6 485	6 599	6 686	6 789
7 " " " "	3 761	3 873	2 996	3 005	3 084	3 093	3 101
8 " " " "	2 120	2 108	1 639	1 640	1 662	1 666	1 675
9 " " " "	1 175	1 108	612	613	623	632	637
10 u. mehr " " " "	1 241	1 161	467	469	480	487	497

Vortrag	Bestand am						
	1. Juli 1914	1. Juli 1924	16. April 1925 Neuaufnahme	1. Juli 1925	1. Juli 1926	1. Juli 1927	1. Jan. 1928
Wohnungen in							
der Innenstadt Sebalder Seite	6 351	6 487	6 626	6 627	6 653	6 656	6 667
" Lorenzer	4 989	5 146	5 281	5 285	5 287	5 289	5 291
" Außenstadt Sebalder	22 240	23 105	23 150	23 164	23 450	23 615	23 881
" Lorenzer	47 683	50 587	50 695	50 829	51 220	51 710	52 892
den einzellieg. Vorort. Geb.	1 088	1 979	2 489	2 489	2 568	2 628	2 694
" Lorenz	3 008	6 580	7 102	7 209	7 608	7 948	8 163
der Gesamtstadt Sebalder	29 679	31 571	32 265	32 280	32 671	32 899	33 242
" " Lorenzer	55 680	62 313	63 078	63 323	64 115	64 947	66 346

28]

Die neuentstandenen Wohnungen.

Jahr	Neuentstandene Wohnungen mit																
	1	2	3	4	5	6	7	8	9	10 und mehr	1	2	3	4	5	6	7 und mehr
	Wohnräumen (einschl. Küche)										heizbaren Räumen (einschl. Küche)						
1925	1	13	147	481	160	146	68	18	8	11	15	247	501	110	74	72	34
1926	—	22	209	679	292	76	31	11	10	5	8	181	798	239	31	40	38
1927	1	78	945	802	176	141	14	14	7	16	9	1011	768	254	64	47	41

29]

Gemeinnützige Bautätigkeit.

Jahr	Durch gemeinnützige Bautätigkeit neuentstandene		Von den neuentstandenen Wohnungen hatten										
			1	2	3	4	5	6 und mehr	1	2	3	4	5 und mehr
	Gebäude	Wohnungen	Wohnräume (einschl. Küche)						heizbare Räume (einschl. Küche)				
1925	239	654	—	1	77	376	107	93	—	119	434	56	45
1926	297	1010	—	—	154	569	240	47	—	95	696	182	37
1927	429	1855	1	76	897	665	106	110	1	942	640	198	74

30]

Bautätigkeit der Gartenstadt Nürnberg, eingetr. Baugenossenschaft m. b. H. 1911—1927.

Jahr der Vollendung der Bauten	Wohngebäude	Wohnungen				
		zusammen	davon mit			
			3	4	5	6 und mehr
Wohnräumen (einschl. Küche)						
1911	77	79	—	57	9	13
1912	24	24	—	19	5	—
1913	29	29	—	22	6	1
1914	73	73	—	57	16	—
1920	64	64	—	—	55	9
1921	57	57	—	1	54	2
1922	80	93	3	9	71	10
1923	12	56	—	52	4	—
1924	16	84	—	72	12	—
1925	67	67	—	—	59	8
1926	85	85	—	9	66	10
1927	98	98	—	79	11	8
Zusammen	682	809	3	377	368	61

Bautätigkeit der Baugesellschaft Werderau m. b. H. 1911—1927.

[31

Jahr der Vollen- dung der Bauten	Wohn- gebäude	Wohnungen					
		zusammen	davon mit				
			2	3	4	5	6 und mehr
Wohnräumen (einschl. Küche)							
1911	40	40	1	—	25	3	11
1912	41	55	—	1	33	10	11
1913	31	31	—	—	24	—	7
1914	12	12	—	—	12	—	—
1915	1	1	—	1	—	—	—
1916	7	7	—	—	6	—	1
1917	1	1	1	—	—	—	—
1919	28	28	—	—	25	—	3
1920	19	42	—	—	28	11	3
1921	1	6	—	—	6	—	—
1922	11	52	—	—	32	17	3
1923	3	18	—	3	7	8	—
1924	5	20	—	—	14	6	—
1925	3	12	—	—	8	4	—
1926	8	32	—	—	22	10	—
1927	3	6	—	—	—	—	6
Zusammen	214	363	2	5	242	69	45

Bautätigkeit der Gemeinnützigen Wohnungsbau-Gesellschaft der Stadt Nürnberg G. m. b. H. 1918—1927.

[32

Bauprogramme und Bauzeit	Häuser	Wohnungen					
		auf.	davon mit				
			2	3	4	5	6
Wohnräumen (einschl. Küche)							
Bohnanlage an der Ostendstraße Juli 1918 bis November 1924	103	710 ¹⁾	—	149	456	105	—
Bauteil I St. Johannis Februar 1925 bis Mai 1926	15	122	—	14	79	23	6
Bauteil II St. Johannis Juli 1925 bis Mai 1926	4	26	—	7	16	3	—
Bauteil III St. Johannis November 1925 bis November 1926	2	16	—	8	8	—	—
Bauteil IV St. Johannis Februar 1926 bis November 1926	18	135 ²⁾	—	61	66	7	1
Bauteil V St. Johannis November 1926 bis Juni 1927	11	78	2	16	48	—	12
Bauteil VI St. Johannis März 1927 bis November 1927	25	166 ³⁾	6	26	118	10	6
Zusammen	178	1253	8	281	791	148	25

¹⁾ Dazu kommen 9 Läden, 1 Zweigstelle der städt. Sparkasse, 1 Brausebad und 1 Mutterberatungsstelle. ²⁾ Dazu kommen 1 Laden und 3 Ateliers. ³⁾ Dazu kommen 3 Läden, 2 Ateliers.

**Bautätigkeit des Siedlungswerkes Nürnberg 1920—1927.
(Körperschaft des öffentlichen Rechtes)**

[33

Jahr der Vollen- dung der Bauten	Wohn- gebäude	Wohnungen				
		zusammen	davon mit			
			3	4	5	6 und mehr
Wohnräumen (einschl. Küche)						
1920	281	284	5	12	231	36
1921	126	126	—	8	118	—
1922	97	98	—	2	86	10
1924	22	22	—	—	—	22
1925	32	32	—	—	—	32
1926	19	19	—	—	—	19
1927	37	37	—	—	—	37
Zusammen	614	618	5	22	435	156

34]

Mietpreise der Wohnungen.

Allgemeine Übersicht.

Erhebungszeit	Durchschnittlicher Jahresmietpreis in RM für eine Wohnung										ohne Rücksicht auf die Raumzahl
	mit 1 Wohnraum	mit 2	mit 3	mit 4	mit 5	mit 6	mit 7	mit 8	mit 9	mit 10 u. mehr	
	Wohnräumen (die Küche als Wohnraum mitgezählt)										
15. VI. 1914 ¹⁾	114,00	166,00	235,00	368,00	511,00	740,00	1072,00	1509,00	1705,00	2365,00	485,00
1. I. 1924	18,60	27,00	38,16	59,88	83,16	120,48	174,36	245,40	277,44	384,84	78,96
1. IV. 1924	57,00	83,00	117,50	184,00	255,50	370,00	536,00	754,50	852,50	1182,50	242,50
1. VII. 1924	68,40	99,60	141,00	220,80	306,60	444,00	643,20	905,40	1023,00	1419,00	291,00
1. X. 1924	77,50	113,00	160,00	250,00	347,00	503,00	729,00	1026,00	1159,00	1608,00	330,00
1. I. 1925	85,50	124,50	176,25	276,00	383,25	555,00	804,00	1131,75	1278,75	1773,75	368,75
1. IV. 1925	91,20	132,80	188,00	294,40	408,80	592,00	857,60	1207,20	1364,00	1892,00	388,00
1. VII. 1925	96,95	141,10	199,70	312,85	434,30	629,05	911,15	1282,70	1449,25	2010,25	412,30
ab 1. VIII. 1925	108,30	157,70	223,25	349,60	485,45	703,00	1018,40	1433,55	1619,75	2246,75	460,75
ab 1. VI. 1926 ²⁾	114,00	166,00	235,00	368,00	511,00	740,00	1072,00	1509,00	1705,00	2365,00	485,00
ab 1. IV. 1927 ³⁾	125,40	182,60	258,50	404,80	562,10	814,00	1179,20	1659,90	1875,50	2601,50	533,50
ab 1. X. 1927 ⁴⁾	136,80	199,20	282,00	441,60	613,20	888,00	1286,40	1810,80	2046,00	2838,00	582,00

¹⁾ Letzte Zählung der Leerstehenden Wohnungen vor Kriegsausbruch. Da bei den Leerwohnungs-zählungen die Wohnungen in Neubauten, also besonders gut eingerichtete Wohnungen, verhältnismäßig stark vertreten sind, sind die Durchschnittspreise vornehmlich bei den mittleren und größeren Wohnungen bei solchen Zählungen höher als die Durchschnitte, die sich aus der Gesamtzahl der Wohnungen errechnen würden, gewesen. ²⁾ Wegen der Festsetzung der Berechnung vergleiche Tabelle 35.

35]

Mietpreisfestsetzungen.¹⁾

Berechnungszeit	Festsetzung in % aus der Friedensmiete, und zwar für						Gesamtprozentsatz	Sonderzuschläge in % für gewerbliche Räume, bei einer Jahresfriedensmiete von mehr als	
	Betriebs- und Verwaltungskosten sowie Aufwertungsverzinsung	Zustandsetzungsarbeiten		Staatliche Haussteuer mit Gemeindefriedensumlagen	Zuschlag zur Haussteuer	Mietzinssteuer		600 RM	1800 RM
		laufende	große						
1926									
Januar	25 ²⁾	16	7	11	11	25	95	5	10
Februar bis Mai	27 ²⁾	16	7	11	11	25	97	5	10
Juni bis Dezember	29 ⁴⁾	16	7	11	11	26	101	2 ⁵⁾	7 ⁶⁾
1927									
Januar bis März	29 ⁴⁾	16	7	11	11	26	100	2 ⁵⁾	7 ⁶⁾
April bis September	31	16	7	11	14	31	110	10	— ⁶⁾
ab Oktober	36	16	7	11	17	33	120	10	— ⁶⁾

¹⁾ Mietpreisfestsetzungen vom Oktober 1922 bis 1925 siehe Statistisches Jahrbuch 1922/23 Tabelle 21/22 und Jahrbuch 1925 Tabelle 50. ²⁾ Darunter 5 % für Verwaltungskosten, 10 % für Aufwertungsverzinsung. ³⁾ Darunter 5 % für Verwaltungskosten, 12 % für Aufwertungsverzinsung. ⁴⁾ Darunter 13 % für Aufwertungsverzinsung. ⁵⁾ Berichtigt. ⁶⁾ Vom 1. Juli 1927 ab unterliegen die gewerblichen Räume mit einer Jahresfriedensmiete von über 1200 RM nicht mehr der Zwangs-bewirtschaftung.

36]

Mietpreise der möblierten Zimmer.

Jahr	Der durchschnittliche Monatspreis in RM für ein heizbares möbliertes Zimmer einschließlich Bedienung und zug in												Jahr
	Januar	Februar	März	April	Mai	Juni	Juli	August	Sept.	Oktober	Nov.	Dez.	
1925	24,10	24,10	24,10	25,35	25,35	25,35	27,20	28,10	28,10	28,10	28,10	28,10	26,34
1926	28,10	28,35	28,35	28,35	28,35	29,70	29,70	29,70	29,70	29,70	29,70	29,70	29,11
1927	30,00	30,00	30,00	33,00	33,00	33,00	33,00	33,00	33,00	36,00	36,00	36,00	33,00

Mietvermittlungsamt.¹⁾

Jahr	Eingelaufene Anträge										Erledigte Anträge				
	auf										durch				
	Mietvermittlung für einjähr. Vermietung und Regelung sonstiger Angelegenheiten	Vermietung v. Sonderzuschlägen für an obige Untervermietungsarbeiten	Vermietung v. Sonderzuschlägen für gewerbliche Räume	Vermietung für Rückzahlung	Nachprüfung	Feststellung der Postwendigkeit laufender Untervermietungsarbeiten	Genehmigung eines Wogenseraufschusses, wenn der Vermieter nicht einverstanden ist	Aufhebung über die Genehmigung des Mietsanwaltes	Beizwert	gegen die Beschlüsse des Mietvermittlungsamtes	Zusammen	Zurücknahme vor Anberaumung einer Sitzung	Zurücknahme während der Sitzung	Beizwert ober Beizwert im Verhandlungsstadium	Zusammen ²⁾
1925	2279	—	9	68	6	852	119	50	180	3563	556	607	2361	3524	
1926	2766	—	3	24	—	910	126	34	148	4011	681	790	2188	3659	
1927	2673	—	4	19	—	684	104	30	123	3637	773	758	1828	3359	

¹⁾ Eröffnet am 14. Juli 1919. ²⁾ Einschließlich der aus dem Vorjahre übernommenen Anträge, die erst im Berichtsjahr erledigt wurden.

Städtisches Wohnungsamt.¹⁾

Jahr	Zahl der					Erteilte Bezugsgenehmigungen			Unter-gebrachte vollständig obdachlose Familien	Abgelebte Gesuche zu Vormerkungen
	beschlagnahmten Wohnwohnungen	durch Nationalisierung erzielten Teilwohnungen				durch Zuweisungen im Laufwege	sonstige	zusammen		
		mit 1	mit 2	mit 3 u. m.	zusammen					
1925	29	5	10	2	17	2198	1488	3686	105	1857
1926	50	—	4	1	5	2446	1598	4044	138	1921
1927	19	—	1	—	1	2087	2776	4863	145	2012

¹⁾ Bei Jahresluß waren insgesamt 1925: 18 856, 1926: 20 720, 1927: 17 948 Wohnungsgesuche vorgemerkt, darunter 1925: 13 207, 1926: 16 101, 1927: 14 342 von Neuvermählten und 1925: 866, 1926: 1001, 1927: 1117 von hierber versetzten Beamten. Die Minderung gegenüber dem Vorjahre ist auf die Vereinigung der Vormerkungslisten zurückzuführen, welche anschließend an die Zählung der Wohnungsuchenden im Mai 1927 durchgeführt wurde.

Wohnungsaufsicht.

Vertrag	1926	1927
Besichtigte Wohnungen		
a) infolge von Anzeigen	1009	436
b) von Amtes wegen	—	—
Besichtigte Wohnungen zusammen	1009	436
Beanstandungen	1173	753
Beanstandungsgründe:		
Bauliche Schäden	673	434
Gesundheitschädliche Heizvorrichtungen und Feuerungen	8	11
Feuchtigkeit	261	187
Mangel an Licht und Luft	12	7
Unreinlichkeit	45	30
Überfüllung von Schlafräumen	57	17
Mißstände bezüglich der Abortverhältnisse, und zwar		
Mangel an Aborten	8	—
Schlechte bauliche Beschaffenheit der Aborte	8	12
Verletzung von Sitte und Anstand infolge der Abortverhältnisse	2	3
Übermäßig der Kälte und Wärme ausgesetzte Räume	12	4
Gegen die Sittlichkeit verstoßende Belegung der Schlafräume	12	7
Mißstände im Schlafgängerwesen, und zwar		
Mangel an Lagerstätten	2	1
Mangelnde Trennung der Geschlechter, unverschließbare Räume für weibliche Schlafgänger	5	1
Sonstige Beanstandungen	68	39

40]

Gebäudebrandversicherung.

Rechnungs- jahr 1)	In Nürnberg verhicerte (Gebäude 2) bei Beginn des Rechnungs- jahres	Versicherungs- summe bei Beginn des Rechnungsjahres 3) <i>R.M.</i>	Jahresbeiträge		Baumot- umlage <i>R.M.</i>	Brand- fälle	Versiche- rungssumme der betroffenen Gebäude und Zu- gehörungen <i>R.M.</i>	Ent- schädigungs- betrag <i>R.M.</i>
			gesetzliche <i>R.M.</i>	tatsächlich erhobene <i>R.M.</i>				
1924/25	rund 52 660	828 647 730	1 037 636	414 401	287 678	156	10 734 550	149 655
1925/26	54 591	857 136 030	1 065 303	532 537	395 566	168	7 407 520	74 672
1926/27	54 894	870 282 390	1 082 236	649 335	405 450	173	10 384 260	93 517

1) Das Rechnungsjahr läuft vom 1. Okt. bis 30. Sept. 2) Als Gebäude sind nicht nur alle Rückgebäude mitgezählt, sondern auch alle versicherten Werkstätten, Anbauten an den eigentlichen Gebäuden, Zwischenbauten, Verbindungsgänge, Schuppen, Treppenaufgänge, Ställe, Waschküchen, Dampftamine u. dgl. 3) Einschließlich der Versicherungssumme der „Zugehörigen“.

41]

Hypothekenstatistik. 1)

Vortrag	1926			1927				
	Zahl der Hypo- theken zu- sammen	Belei- hungs- betrag in <i>R.M.</i>	Durch- schnittlicher Zinsfuß der Buch- und Brief- Hypoth. so- wie Grund- schulden in %	Buch- und Brief- Hypoth. sowie Grund- schulden	Höchst- betrags- und sonstigen Hypotheken	Hypotheken zusammen	Belei- hungs- betrag in <i>R.M.</i>	Durch- schnittlicher Zinsfuß der Buch- und Brief- Hypoth. so- wie Grund- schulden in %
A. Zugänge an zins- pflichtigen Hypotheken. Zusammen	2 212	54 244 136	7,93	2 543	243	2 786	53 942 443	6,79
Darunter auf bebauete Grundstücke, und zwar								
an I. Stelle	1 238	23 226 815	7,53	1 544	136	1 680	31 605 076	6,55
" II. "	402	20 546 941	8,07	441	45	486	8 359 273	6,82
" III. "	286	6 088 637	8,71	237	23	265	7 406 139	7,56
" IV. "	154	2 285 345	8,57	137	20	157	3 518 964	7,08
" V. u. f. Stelle	132	2 096 398	7,84	184	14	198	3 052 991	7,05
Zusammen	2 212	54 244 136	7,93	2 543	243	2 786	53 942 443	6,79
B. Löschungen von zinspfl. Hypotheken. Zusammen	246	2 355 777	7,12	1 045	21	1 066	8 778 974	6,42
Darunter b. bebauten Grundstücken, und zwar								
an I. Stelle	127	1 281 158	7,10	719	15	734	6 392 707	5,91
" II. "	68	505 570	6,47	188	3	191	1 462 034	7,88
" III. "	24	164 459	9,22	76	—	76	555 409	6,51
" IV. "	17	187 692	6,01	27	2	29	141 360	7,89
" V. u. f. Stelle	10	216 898	8,08	35	1	36	227 414	10,07
Zusammen	246	2 355 777	7,12	1 045	21	1 066	8 778 974	6,42
C. Unverzinsl. Hypotheken								
Zugänge	982	13 438 988	—	43	571	614	7 531 978	—
Löschungen	684	6 380 439	—	20	1 032	1 052	8 714 792	—

1) Diese Statistik ist auf Grund des vom Grundbuchamt beim Amtsgericht Nürnberg gelieferten Materials aufgestellt.

Bau-, Entwässerungs- und Bezugsgesuche.

[42]

Art der Gesuche und der Gebäude	Eingereichte Gesuche	Davon			
		genommen	abgewiesen	zurückgezogen	b. Jahreschluss noch nicht verbeizt
Jahr 1926					
I. Baugesuche					
A. Neubauten	830	596	41	45	148
B. Umbauten	284	223	20	13	28
C. Sonstige	2 274	1 897	115	87	175
Baugesuche zusammen	3 388	2 716	176	145	351
II. Entwässerungsgesuche	856	820	3	1	32
III. Bezugsgesuche für Wohn- und Arbeitsräume	639	603	5	—	31
Jahr 1927					
I. Baugesuche					
A. Neubauten					
Wohnbordergebäude	738	635	4	16	83
Wohnrückgebäude	22	13	6	2	1
Fabrik- und Werkstattgebäude	75	57	1	10	7
Geschäfts- und Lagergebäude	211	178	8	9	16
Öffentliche Gebäude	5	5	—	—	—
Anstaltsgebäude	8	8	—	—	—
Nicht vorwiegend zu Wohnzwecken bestimmte Nebengebäude	53	40	2	5	6
Neubauten zusammen	1 112	936	21	42	113
B. Umbauten					
Auf-, An- und Umbauten von Wohngebäuden	118	100	7	4	7
Desgleichen von sonstigen Gebäuden	85	66	1	5	13
Umbauten zusammen	203	166	8	9	20
C. Sonstige Baugesuche	2 895	2 481	103	92	219
Baugesuche insgesamt	4 210	3 583	132	143	352
II. Entwässerungsgesuche	995	948	3	3	41
III. Bezugsgesuche für Wohn- und Arbeitsräume	708	634	3	—	71

Straßenbau.

[43]

Jahr	Pflasterfläche am Schlusse des Jahres							Gesamte Fläche der Schotterstraßen ²⁾	Gesamte Fläche der mit Randsteinen versehenen Gehsteige	Danon geflittert
	insgesamt ¹⁾	darunter								
		Granitpflaster	Quarzitpflaster	Steinpflaster	Mohlpflaster	Holz- pflaster	Sonstiges Pflaster			
qm	qm	qm	qm	qm	qm	qm	qm	qm	qm	
1925	1 439 930	1 165 250	147 339	6 841	66 578	6 230	47 692 ³⁾	1 371 252	1 417 090	948 891
1926	1 509 333	1 165 962	146 671	6 841	125 584	6 020	53 255 ³⁾	1 431 023	1 454 430	963 891
1927	1 565 878	1 128 347	146 671	6 841	205 991	5 228	72 800 ³⁾	1 429 534	1 492 200	984 891

¹⁾ Mit den gepflasterten Straßenrinnen und Übergängen in den Schotterstraßen. ²⁾ Ohne die gepflasterten Straßenrinnen und Übergänge. ³⁾ Darunter 1925: 46 097, 1926: 52 182, 1927: 63 182 qm Klein-, 1925: 325, 1926: 325, 1927: 325 qm Vulkanol- und 1925: 1270, 1926: 5748, 1927: 9293 qm Schlackenstein-Pflaster.

Kanalbau.

[44]

Jahr	Am Schlusse des Jahres waren vorhanden				Kanalisiertes Entwässerungsgebiet	Ange-schlossene Grundstücke
	eiförmige Hauptkanäle	Hauptkanäle nach dem Stützklinenprofil	Rohrkanäle	Kanäle insgesamt		
	ha					
1925	30 014	23 794	234 536	288 344	1 856	18 487
1926	30 014	23 794	241 430	295 238	1 893	18 869
1927	31 019	23 794	255 047	309 860	1 976	19 571

III. Bevölkerungsstand.

Bevölkerung nach den Volkszählungen.

Jahr	Bevölkerung						Mehring		Zahl der Haushaltungen
	männlich		weiblich		zusammen	Darunter aktive Militärpersonen	Personen	durchschnittlich jährlich in ‰	
	absolut	in ‰	absolut	in ‰					
1900	130 951	50,18	130 130	49,82	261 081	3 375	93 695	10,06	57 176
1905	145 324	49,36	149 102	50,64	294 426	3 481	33 345	2,42	66 312
1910	162 738	48,86	170 404	51,15	333 142	3 533	38 716	2,50	76 761
1916	139 400 ¹⁾	42,84	186 034 ²⁾	57,16	325 434	22 315 ⁴⁾	-7 708	-0,39	83 186
1917 ³⁾	140 952	42,90	187 584	57,10	328 536	22 529 ⁴⁾	3 102	0,95	85 557
1919 ⁵⁾	165 860	47,03	186 819	52,97	352 679	3 500 ⁶⁾	24 143	3,600	91 294
1925 ⁶⁾	186 555	47,53	205 939	52,47	392 494	1 100	39 815	1,90	103 077

¹⁾ Darunter 1380 Militärgefangene und 157 männliche Zivilgefangene. ²⁾ Darunter 199 weibliche Zivilgefangene. ³⁾ Am 5. Dezember. ⁴⁾ Ohne die Militärgefangenen (1916: 1380; 1917: 2311; 1919: 4). ⁵⁾ Am 8. Oktober. Bei dieser Zählung wurde außer der oben angegebenen ortsanwesenden Bevölkerung (352 679) auch die Wohnbevölkerung der Zivilpersonen festgestellt, und zwar mit 351 723 Personen. ⁶⁾ Wohnbevölkerung am 16. Juni 1925; die ortsanwesende Bevölkerung betrug 384 663.

Die Haushaltungen¹⁾ am 16. Juni 1925.

Berufsgruppe, der der Haushalts- vorstand zurechnen ist	Zahl der Haushaltungen, bestehend aus												
	1 Person			mehreren Personen								Zus. Haushaltungen	deren Personen-zahl
	und zwar		Zus. Haushaltungen (Berf.)	und zwar aus									
	männl.	weibl.		2	3	4	5	6	7 und mehr				
A. Landwirtschaft, Gärtnerei und Tierzucht, Forstwirtschaft und Fischerei	15	13	28	133	178	214	166	145	203	1 039	4 964		
B. Industrie einschließlich Bergbau und Baugewerbe	487	778	1 265	9 391	14 415	12 010	7 588	4 103	3 865	51 372	202 824		
C. Handel und Verkehr einschließlich Gast- u. Schankwirtschaft	194	358	552	4 312	6 900	6 119	3 693	1 743	1 409	24 176	93 722		
D. Verwaltung, Beamten, Kirche, freie Berufsarten	94	141	235	1 267	2 060	1 564	806	368	273	6 338	23 285		
E. Gesundheitswesen und hygienische Gewerbe einschließlich Wohlfahrtspflege	29	52	81	293	507	441	285	187	111	1 777	6 978		
F. Häusliche Dienste u. Erwerbstätigkeit ohne feste Stellung oder ohne Angabe der Betriebszugehörigkeit	7	97	104	127	129	80	72	25	32	465	1 727		
A—F . . . zusammen	826	1 439	2 265	15 523	24 189	20 431	12 610	6 521	5 893	85 167	333 500		
G. Ohne Beruf und Berufsausgabe	240	1 418	1 658	3 486	3 354	2 773	1 591	978	656	12 838	47 051		
A—G Alle Abteilungen	1 066	2 857	3 923	19 009	27 543	23 204	14 201	7 499	6 549	98 005	380 551		

¹⁾ Die Ausgliederung der Familien siehe Tabelle 47. (Weitergehende Ausgliederungen siehe Heft 112 der Beiträge zur Statistik Bayerns.)

Die Familien¹⁾ am 16. Juni 1925.

[47

Des Familienvorstandes soziale Stellung im Beruf	Zahl der Familien, die bestehen aus							Gesamtzahl der		
	2	3	4	5	6	7	8 u. mehr	Familien	Familienglieder (einschließlich Familienvorstand)	Familienmitglieder (Hausangest., Gem. ² Schül., Schlafg., Stammerebnit etc.)
	Personen									
Selbständ. Erwerbstätige	3 599	5 237	4 881	3 411	1 762	847	682	20 419	70 422	11 619
Beamte u. Angestellte	5 661	8 499	6 308	3 171	1 379	574	424	26 016	88 796	5 037
Arbeiter	8 182	11 950	9 464	5 608	2 972	1 526	1 295	40 997	149 372	8 580
Mithelfende Familien- angehörige	7	7	7	4	—	1	1	27	92	6
Sonstige Hausangestellte Ohne Beruf und Berufs- angabe	109	93	51	44	14	7	6	324	975	133
Zusammen	21 461	29 460	23 347	13 656	6 974	3 241	2 630	100 769	348 054	32 445

¹⁾ Die Ausgliederung der Haushaltungen siehe Tabelle 46. (Vergl. auch Heft 112 der Beiträge zur Statistik Bayerns.)

Bevölkerung nach Stadtdistrikten bei der Volkszählung am 16. Juni 1925.

[48

Stadtdistrikte und Stadtteile	Fläche 1925 in ha	Anwesende Personen am 16. VI. 1925	Davon		Auf 1 ha treffen Personen
			männlich	weiblich	
Distrift 1 S	2,352	766	358	408	326
" 2 "	2,678	501	210	291	187
" 3 "	2,476	671	284	387	271
" 4 "	1,835	783	345	438	405
" 5 "	3,028	1 537	767	770	508
" 6 "	3,015	1 068	499	569	354
" 7 "	1,636	973	456	517	595
" 8 "	5,880	971	437	534	165
" 9 "	1,727	884	407	477	512
" 10 "	3,001	988	453	535	329
" 11 "	1,287	676	328	348	525
" 12 "	2,815	346	160	186	123
" 13 "	2,685	629	237	392	234
" 14 "	1,539	591	261	330	384
" 15 "	1,827	1 028	480	546	562
" 16 "	1,615	802	385	417	497
" 17 "	2,634	703	290	413	267
" 18 "	3,667	809	355	454	264
" 19 "	1,073	745	340	405	694
" 20 "	1,281	913	444	469	713
" 21 "	0,876	661	317	344	677
" 22 "	1,512	736	321	415	487
" 23 "	1,823	705	325	380	387
" 24 "	3,035	823	381	442	271
" 25 "	1,421	864	398	466	608
" 26 "	1,545	899	425	474	582
" 27 "	4,423	881	408	473	199
" 28 "	1,223	786	372	414	642
" 29 "	1,574	665	305	360	422
" 30 "	4,124	978	458	520	237
" 31 "	5,194	681	314	367	131
Innenstadt Sebald	74,402	25 061	11 520	13 541	337
Distrift 32 S	12,634	2 496	1 111	1 385	197
" 33 "	18,027	1 542	625	917	86
" 34 "	8,746	1 721	811	910	197
" 35 "	6,737	2 085	984	1 101	309
" 36 "	4,781	1 501	705	796	314
" 37 "	3,122	2 032	981	1 051	651
" 38 "	4,897	1 940	933	1 007	396
" 39 "	13,900	1 905	890	1 015	137

III. Bevölkerungsstand.

Noch: 48]

Noch: Bevölkerung nach Stadtbezirken bei der Volkszählung am 16. Juni 1925

Stadtbezirke und Stadtteile	Fläche 1925 in ha	Anwesende Personen am 16. VI. 1925	Davon		Auf 1 ha treffen Personen
			männlich	weiblich	
Bezirk 40 S	7,107	2 259	1 085	1 174	315
" 41 "	58,988	2 520	1 198	1 322	43
" 43 "	4,091	1 437	724	713	351
" 44 "	61,075	1 540	722	818	25
" 45 "	12,413	2 057	956	1 101	166
" 46 "	144,388	1 483	673	810	10
" 47 "	5,038	1 516	711	805	301
" 48 "	2,390	1 851	849	1 002	774
" 49 "	4,775	1 522	637	885	319
" 50 "	4,870	1 535	733	802	315
" 51 "	3,072	1 648	791	857	449
" 52 "	9,528	2 052	971	1 081	215
" 53 "	9,886	1 383	535	848	140
" 54 "	9,133	1 833	828	1 005	201
" 55 "	6,288	1 847	807	1 040	294
" 56 "	9,872	1 959	814	1 145	198
" 57 "	1,366	1 117	531	586	818
" 58 "	22,573	1 877	864	1 013	83
" 59 "	3,583	1 506	714	792	420
" 60 "	3,032	1 720	801	919	567
" 61 "	11,770	1 976	856	1 120	168
" 62 "	20,006	1 921	779	1 142	96
" 63 "	2,714	1 659	800	859	611
" 64 "	11,302	1 671	762	909	149
" 65 "	6,104	2 707	1 204	1 503	443
" 66 "	11,307	3 007	1 378	1 629	265
" 67 "	93,642	2 607	1 236	1 371	28
" 73 "	42,601	1 565	772	793	37
" 74 "	31,322	1 825	876	949	58
" 75 "	32,564	3 699	1 609	2 090	114
" 76 "	5,722	1 767	805	962	309
" 77 "	5,251	1 943	907	1 036	370
" 78 "	3,765	1 582	726	856	420
" 79 "	9,074	1 658	735	923	183
" 80 "	19,072	1 628	618	1 010	85
" 81 "	10,765	1 605	732	873	149
" 82 "	18,745	1 911	839	1 022	102
" 83 "	3,418	1 794	872	922	525
" 84 "	11,010	1 433	674	759	130
" 85 "	9,319	1 520	724	796	163
" 86 "	6,304	1 855	884	971	294
" 87 "	4,437	1 672	807	865	377
" 88 "	23,350	909	423	486	39
" 89 "	103,103	1 872	894	978	18
Außenstadt Sebald	954,121	95 670	43 946	51 724	100
Bezirk 42 S	476,833	1 470	691	779	3
" 68 "	206,251	994	473	521	5
" 69 "	92,713	2 080	1 054	1 026	22
" 70 "	297,186	1 090	569	521	4
" 71 "	282,041	621	312	309	2
" 72 "	216,407	954	461	493	4
" 90 "	40,727	1 824	879	945	45
" 91 "	342,892	644	344	300	2
" 92 "	141,087	312	161	151	2
" 93 "	131,487	366	165	201	3
" 94 "	224,581	316	406	410	4
" 95 "	465,464	965	460	505	2
Einzelliegende Vororte Sebald	2 917,679	12 136	5 975	6 161	4
Bezirk 1 L	2,916	548	236	312	188
" 2 "	1,988	835	385	450	420
" 3 "	1,761	407	179	228	231
" 4 "	2,705	772	368	404	285
" 5 "	1,504	717	325	392	477
" 6 "	3,303	884	401	483	267

Noch: Bevölkerung nach Stadtbezirken bei der Volkszählung am 16. Juni 1925.

[Noch: 48]

Stadtbezirke und Stadtteile		Fläche 1925 in ha	Anwesende Personen am 16. VI. 1925	Davon		Auf 1 ha treffen Personen
				männlich	weiblich	
Bezirk	7 L	2,049	733	322	411	358
"	8 "	1,589	286	118	168	180
"	9 "	2,646	333	137	196	126
"	10 "	2,138	488	270	218	228
"	11 "	2,234	466	196	270	209
"	12 "	1,466	598	258	340	408
"	13 "	2,226	537	256	281	241
"	14 "	2,664	832	427	405	312
"	15 "	1,744	625	351	274	358
"	16 "	2,287	474	237	237	207
"	17 "	4,318	606	266	340	140
"	18 "	4,294	488	327	161	114
"	19 "	6,423	534	240	294	83
"	20 "	0,837	743	356	387	793
"	21 "	1,498	714	335	379	477
"	22 "	4,076	892	459	433	219
"	23 "	4,883	1 001	482	519	205
"	24 "	4,038	597	263	334	120
"	25 "	1,914	698	317	381	365
"	26 "	2,083	670	318	352	320
"	27 "	0,761	416	213	203	547
"	28 "	1,175	693	323	370	590
"	29 "	1,325	639	305	334	482
"	30 "	2,335	928	414	514	397
"	31 "	2,145	791	377	414	369
"	32 "	2,143	523	231	292	244
"	33 "	4,328	671	303	368	155
Innenstadt Lorenz		84,820	21 139	9 995	11 144	249
Bezirk	34 L	12,302	1 284	518	766	106
"	35 "	23,080	937	425	512	41
"	36 "	6,795	1 641	716	925	242
"	37 "	12,976	1 571	719	852	121
"	38 "	22,094	2 321	1 309	1 012	105
"	39 "	4,997	2 242	1 046	1 196	449
"	40 "	31,051	2 760	1 595	1 165	89
"	41 "	16,957	1 985	964	1 021	117
"	42 "	19,080	1 262	631	631	66
"	43 "	30,118	1 927	978	949	64
"	45 "	5,011	1 539	730	809	307
"	46 "	51,808	1 533	729	804	30
"	47 "	10,076	2 093	1 059	1 034	208
"	48 "	2,469	2 013	989	1 024	815
"	49 "	5,456	1 023	527	496	188
"	50 "	1,531	1 443	650	783	943
"	51 "	1,437	1 753	855	898	1 203
"	52 "	6,740	3 078	1 515	1 563	457
"	53 "	8,110	2 305	1 176	1 129	284
"	54 "	2,346	1 772	852	920	755
"	55 "	3,282	2 235	1 068	1 167	681
"	56 "	2,378	1 771	850	921	745
"	57 "	34,419	1 639	761	878	48
"	58 "	4,055	1 618	751	867	399
"	59 "	9,029	1 934	897	1 037	214
"	60 "	5,043	1 515	675	840	300
"	61 "	3,954	1 169	525	644	296
"	62 "	4,843	1 657	773	884	342
"	63 "	13,229	1 306	629	677	99
"	64 "	4,731	1 841	819	1 022	389
"	65 "	8,958	1 635	777	858	183
"	66 "	6,392	1 663	788	875	260
"	67 "	22,964	1 549	763	786	67
"	68 "	16,534	1 560	743	817	94
"	69 "	62,434	1 973	946	1 022	32
"	70 "	35,814	1 535	755	780	43
"	74 "	88,971	1 455	708	747	16

III. Bevölkerungsstand.

Noch: 48]

Noch: Bevölkerung nach Stadtbezirken bei der Volkszählung am 16. Juni 1925.

Stadtbezirke und Stadtteile		Fläche 1925 in ha	Anwesende Personen am 16. VI. 1925	Davon		Auf 1 ha treffen Personen
				männlich	weiblich	
District 75 L		2,057	2 063	971	1 032	677
" 76 "		37,372	1 507	715	792	40
" 77 "		89,868	2 514	1 224	1 290	28
" 78 "		23,549	1 919	935	984	81
" 79 "		26,795	1 340	645	695	50
" 80 "		64,188	1 448	704	744	23
" 83 "		140,513	1 963	965	997	14
" 84 "		30,357	2 198	1 074	1 124	72
" 85 "		3,359	1 968	990	978	569
" 86 "		10,711	1 413	699	714	132
" 87 "		6,456	2 357	1 127	1 230	365
" 88 "		3,373	2 191	1 102	1 089	613
" 89 "		2,642	1 577	772	805	597
" 90 "		13,142	1 562	769	793	119
" 91 "		4,398	2 125	1 046	1 079	483
" 92 "		9,324	1 425	680	745	153
" 93 "		8,611	1 632	784	848	190
" 94 "		6,878	2 202	1 060	1 142	320
" 95 "		4,620	2 291	1 098	1 193	496
" 96 "		3,444	1 644	832	812	477
" 97 "		3,236	1 891	910	981	588
" 98 "		3,438	1 462	694	768	425
" 99 "		2,584	1 415	675	740	548
" 100 "		2,524	1 277	620	657	506
" 101 "		6,870	1 927	907	1 020	280
" 102 "		22,013	1 778	715	1 063	81
" 103 "		24,882	1 533	703	830	62
" 104 "		24,013	1 489	715	774	62
" 105 "		5,148	1 751	789	962	340
" 106 "		4,400	1 603	768	835	364
" 107 "		7,509	2 027	976	1 051	270
" 108 "		2,145	1 363	638	725	557
" 109 "		2,072	1 430	672	758	690
" 110 "		2,800	1 355	628	727	484
" 111 "		4,475	1 973	928	1 045	441
" 112 "		3,221	2 062	992	1 070	640
" 113 "		3,183	2 408	1 122	1 286	757
" 114 "		3,186	2 265	1 083	1 182	711
" 115 "		4,810	2 076	1 014	1 062	432
" 116 "		3,451	1 839	872	967	533
" 117 "		3,365	1 914	923	991	569
" 118 "		5,824	1 882	902	980	323
" 119 "		4,272	2 377	1 122	1 255	556
" 120 "		3,267	1 857	889	968	568
" 121 "		5,958	2 148	1 042	1 106	361
" 122 "		8,969	1 787	861	926	199
" 123 "		19,353	2 109	1 031	1 078	109
" 124 "		5,883	2 013	969	1 044	355
" 125 "		3,002	1 618	775	843	539
" 126 "		27,277	1 727	843	884	63
" 127 "		5,910	2 418	1 234	1 184	409
" 128 "		5,236	2 440	1 244	1 196	466
" 129 "		11,351	2 176	1 085	1 091	192
" 130 "		18,206	1 232	617	615	68
" 132 "		160,621	1 684	722	962	11
" 133 "		256,702	1 817	871	946	7
" 134 "		3,539	2 135	1 040	1 095	603
" 135 "		4,889	2 563	1 248	1 315	524
" 136 "		2,842	1 723	831	892	606
" 137 "		7,173	1 835	865	970	256
" 138 "		4,444	1 748	838	910	393
" 139 "		8,072	1 485	696	789	184
" 140 "		3,854	1 584	745	839	433
" 141 "		8,939	1 889	869	1 020	211
" 142 "		34,512	1 930	958	972	56

Noch: Bevölkerung nach Stadtbezirken bei der Volkszählung am 16. Juni 1925

[Noch: 48]

Stadtbezirke und Stadtteile	Fläche 1925 in ha	Anwesende Personen am 16. VI. 1925	Davon		Auf 1 ha treffen Personen
			männlich	weiblich	
Distrikt 143 L	32,161	3 091	1 488	1 603	96
" 144 "	59,815	1 753	875	878	29
" 145 "	5,787	1 634	764	870	282
" 146 "	5,248	1 766	842	924	337
" 147 "	10,818	1 701	821	880	157
" 148 "	15,049	1 908	918	990	127
" 149 "	3,314	1 570	736	834	473
" 150 "	3,758	1 954	909	1 045	520
" 151 "	6,468	1 652	758	894	255
" 152 "	8,182	1 196	528	668	146
" 153 "	2,356	1 426	683	743	556
" 154 "	12,779	1 166	487	679	91
" 155 "	26,222	1 266	551	715	48
" 156 "	110,611	1 138	543	595	10
Außenstadt Lorenz	2 155,519	208 057	99 958	108 099	97
Distrikt 44 L	88,015	1 911	928	983	22
" 71 "	362,152	2 211	1 506	705	6
" 72 "	165,205	1 151	558	593	7
" 73 "	538,407	955	473	482	2
" 81 "	77,411	1 350	650	700	17
" 82 "	176,938	2 624	1 283	1 341	15
" 131 "	399,561	3 471	1 729	1 742	9
" 157 "	57,472	3 428	1 692	1 736	60
" 158 "	105,694	2 288	1 069	1 219	22
" 159 "	56,422	977	487	490	17
" 160 "	119,194	1 331	614	717	11
" 161 "	126,052	1 230	634	596	10
" 162 "	245,509	1 637	782	855	7
" 163 "	234,850	1 216	566	650	5
" 164 "	187,221	1 913	926	987	10
" 165 "	356,138 ¹⁾	1 745	804	941	5
" 166 "	295,488	993	460	533	3
Einzelliegende Vororte Lorenz	3 592,329	30 431	15 161	15 270	8
Zusammenfassung:					
Innenstadt Sebald (bestehend aus den Distrikten 1—31 S)	74,402	25 061	11 520	13 541	337
Innenstadt Lorenz (bestehend aus den Distrikten 1—33 L)	84,820	21 139	9 995	11 144	249
Innenstadt zusammen	159,222	46 200	21 515	24 685	290
Außenstadt Sebald (bestehend aus den Distrikten 32—41, 43—67, 73—89 S)	954,121	95 670	43 946	51 724	100
Außenstadt Lorenz (bestehend aus den Distrikten 34—43, 45—70, 74—80, 83 bis 130, 132—156 L)	2 155,519	208 057	99 958	108 099	97
Außenstadt zusammen	3 109,640	303 727	143 904	159 823	98
Einzelliegende Vororte Sebald (bestehend aus den Distrikten 42, 68—72, 90—95 S)	2 917,879	12 136	5 975	6 161	4
Einzelliegende Vororte Lorenz (bestehend aus den Distrikten 44, 71—73, 81—82, 131, 157 bis 166 L)	3 592,329	30 431	15 161	15 270	8
Einzelliegende Vororte zusammen	6 510,008	42 567	21 136	21 431	7
Gesamtstadt					
Sebald	3 946,202	132 867	61 441	71 426	34
Lorenz	5 832,668	259 627	125 114	134 513	45
Insgesamt	9 778,870	392 494	186 555	205 939	40

1) Hierzu noch ausmärtisches Gebiet 33,350 ha.

49] Bevölkerung nach Alter, Geschlecht und Familienstand am 16. Juni 1925.

Grundzahlen.

Tabelle I: Männliche Personen.

Alterklasse	Männliche Personen	Davon			
		ledig	verheiratet	verwitwet	geschieden
Bis unter 1 Jahr	2 598	2 598	—	—	—
1 bis unter 2 Jahre	2 568	2 568	—	—	—
2 " " 3 "	2 721	2 721	—	—	—
3 " " 4 "	2 863	2 863	—	—	—
4 " " 5 "	3 220	3 220	—	—	—
5 " " 6 "	3 122	3 122	—	—	—
6 " " 7 "	2 169	2 169	—	—	—
7 " " 8 "	1 807	1 807	—	—	—
8 " " 9 "	1 648	1 648	—	—	—
9 " " 10 "	2 141	2 141	—	—	—
10 " " 11 "	2 973	2 973	—	—	—
11 " " 12 "	3 349	3 349	—	—	—
12 " " 13 "	3 466	3 466	—	—	—
13 " " 14 "	3 543	3 543	—	—	—
14 " " 15 "	3 514	3 514	—	—	—
15 " " 16 "	3 841	3 841	—	—	—
16 " " 17 "	4 055	4 055	—	—	—
17 " " 18 "	3 726	3 726	—	—	—
18 " " 19 "	4 230	4 229	1	—	—
19 " " 20 "	4 057	4 032	25	—	—
20 " " 21 "	4 037	4 016	20	1	—
21 " " 22 "	3 867	3 738	129	—	—
22 " " 23 "	3 931	3 522	404	4	1
23 " " 24 "	4 062	3 316	737	5	4
24 " " 25 "	3 991	2 733	1 248	6	4
25 " " 26 "	3 859	2 265	1 564	12	18
26 " " 27 "	3 471	1 673	1 771	15	12
27 " " 28 "	3 408	1 167	2 199	14	28
28 " " 29 "	3 194	1 004	2 157	15	18
29 " " 30 "	2 981	788	2 149	15	29
30 " " 31 "	2 799	596	2 153	19	31
31 " " 32 "	2 798	509	2 249	18	22
32 " " 33 "	2 929	428	2 450	18	33
33 " " 34 "	2 733	383	2 296	25	29
34 " " 35 "	2 787	347	2 388	22	30
35 " " 36 "	2 623	298	2 264	29	32
36 " " 37 "	2 914	233	2 619	25	37
37 " " 38 "	2 821	237	2 513	36	35
38 " " 39 "	2 807	203	2 545	24	35
39 " " 40 "	2 605	193	2 354	34	24
40 " " 41 "	2 854	197	2 594	30	33
41 " " 42 "	2 674	157	2 438	43	36
42 " " 43 "	2 739	171	2 505	28	35
43 " " 44 "	2 810	161	2 581	43	25
44 " " 45 "	2 861	146	2 651	36	28
45 " " 46 "	2 865	121	2 678	34	32
46 " " 47 "	2 662	145	2 440	49	28
47 " " 48 "	2 867	142	2 631	63	31
48 " " 49 "	2 942	147	2 699	66	30
49 " " 50 "	2 710	139	2 460	78	33

Nach: Bevölkerung nach Alter, Geschlecht und Familienstand am 16. Juni 1925.
Grundzahlen.

[Nach: 49]

Tabelle I: Männliche Personen.

Alterklasse	Männliche Personen	Davon			
		ledig	verheiratet	verwitwet	geschieden
50 bis unter 51 Jahre	2 959	129	2 716	79	35
51 " " 52 " "	2 518	111	2 321	69	17
52 " " 53 " "	2 516	107	2 291	84	34
53 " " 54 " "	2 202	103	2 009	67	18
54 " " 55 " "	1 987	97	1 801	72	17
55 " " 56 " "	1 920	110	1 687	98	25
56 " " 57 " "	1 832	80	1 686	96	20
57 " " 58 " "	1 645	87	1 424	116	18
58 " " 59 " "	1 481	86	1 270	107	18
59 " " 60 " "	1 409	98	1 193	115	8
60 " " 61 " "	1 313	49	1 140	112	12
61 " " 62 " "	1 255	56	1 062	125	12
62 " " 63 " "	1 117	49	942	112	14
63 " " 64 " "	1 013	57	823	121	12
64 " " 65 " "	846	41	689	108	8
65 " " 66 " "	891	36	727	118	10
66 " " 67 " "	686	29	522	130	5
67 " " 68 " "	651	32	478	134	7
68 " " 69 " "	478	27	311	133	7
69 " " 70 " "	576	19	436	113	8
70 " " 71 " "	462	18	313	126	5
71 " " 72 " "	349	21	186	134	8
72 " " 73 " "	374	23	222	127	2
73 " " 74 " "	311	9	177	123	2
74 " " 75 " "	324	14	198	109	3
75 " " 76 " "	265	8	170	86	1
76 " " 77 " "	186	6	88	90	2
77 " " 78 " "	161	1	85	72	3
78 " " 79 " "	128	—	57	71	—
79 " " 80 " "	104	1	41	61	1
80 " " 81 " "	83	3	36	44	—
81 " " 82 " "	66	1	31	34	—
82 " " 83 " "	69	2	26	41	—
83 " " 84 " "	45	2	14	29	—
84 " " 85 " "	43	—	13	30	—
85 " " 86 " "	22	—	6	16	—
86 " " 87 " "	18	—	4	14	—
87 " " 88 " "	10	—	5	5	—
88 " " 89 " "	13	—	2	11	—
89 " " 90 " "	4	—	—	4	—
90 " " 91 " "	4	—	—	4	—
91 " " 92 " "	—	—	—	—	—
92 " " 93 " "	3	—	1	2	—
93 " " 94 " "	1	—	1	—	—
94 " " 95 " "	3	—	2	1	—
Zusammen	186 555	92 272	89 068	4 150	1 065

Bevölkerung nach Alter, Geschlecht und Familienstand am 16. Juni 1925.

Grundzahlen.

Tabelle II: Weibliche Personen.

Alterklasse		Weibliche Personen	Davon			
			ledig	verheiratet	verwitwet	geschieden
Bis	unter 1 Jahr	2 553	2 553	—	—	—
1 bis	unter 2 Jahre	2 370	2 370	—	—	—
2	" " 3 "	2 551	2 551	—	—	—
3	" " 4 "	2 883	2 883	—	—	—
4	" " 5 "	3 051	3 051	—	—	—
5	" " 6 "	3 418	3 418	—	—	—
6	" " 7 "	1 873	1 873	—	—	—
7	" " 8 "	1 818	1 818	—	—	—
8	" " 9 "	1 766	1 766	—	—	—
9	" " 10 "	1 921	1 921	—	—	—
10	" " 11 "	3 017	3 017	—	—	—
11	" " 12 "	3 356	3 356	—	—	—
12	" " 13 "	3 513	3 513	—	—	—
13	" " 14 "	3 476	3 476	—	—	—
14	" " 15 "	3 594	3 594	—	—	—
15	" " 16 "	3 822	3 817	4	1	—
16	" " 17 "	4 032	4 021	11	—	—
17	" " 18 "	4 225	4 207	18	—	—
18	" " 19 "	4 464	4 407	55	1	1
19	" " 20 "	4 381	4 216	164	—	1
20	" " 21 "	4 346	3 989	352	4	1
21	" " 22 "	4 338	3 665	664	7	2
22	" " 23 "	4 279	3 160	1 107	2	10
23	" " 24 "	4 514	2 985	1 494	11	24
24	" " 25 "	4 376	2 481	1 849	16	30
25	" " 26 "	4 293	2 029	2 209	19	36
26	" " 27 "	3 996	1 681	2 254	27	34
27	" " 28 "	3 836	1 417	2 325	33	61
28	" " 29 "	3 965	1 238	2 636	40	51
29	" " 30 "	3 952	1 166	2 683	44	59
30	" " 31 "	3 911	1 073	2 715	60	63
31	" " 32 "	3 644	951	2 561	71	61
32	" " 33 "	3 579	816	2 588	101	74
33	" " 34 "	3 601	795	2 612	117	77
34	" " 35 "	3 626	686	2 746	126	68
35	" " 36 "	3 463	662	2 578	147	76
36	" " 37 "	3 482	608	2 638	162	74
37	" " 38 "	3 348	518	2 572	195	63
38	" " 39 "	3 423	448	2 720	189	66
39	" " 40 "	3 279	424	2 567	225	63
40	" " 41 "	3 161	406	2 435	243	77
41	" " 42 "	3 054	386	2 379	244	45
42	" " 43 "	3 132	355	2 449	274	54
43	" " 44 "	2 845	310	2 245	243	47
44	" " 45 "	3 038	297	2 410	269	62
45	" " 46 "	3 003	320	2 349	283	51
46	" " 47 "	3 113	278	2 454	323	58
47	" " 48 "	3 089	285	2 419	336	49
48	" " 49 "	2 858	247	2 233	324	54
49	" " 50 "	2 926	244	2 262	369	51

Notz: Bevölkerung nach Alter, Geschlecht und Familienstand am 16. Juni 1925.
Grundzahlen.

[Notz: 50]

Tabelle II: Weibliche Personen.

Alterstasse	Weibliche Personen	Davon			
		ledig	verheiratet	verwitwet	geschieden
50 bis unter 51 Jahre . . .	2 687	197	2 052	342	46
51 " " 52 " . . .	2 514	214	1 903	355	42
52 " " 53 " . . .	2 396	201	1 771	393	31
53 " " 54 " . . .	2 141	164	1 582	363	32
54 " " 55 " . . .	2 031	147	1 476	378	30
55 " " 56 " . . .	2 058	176	1 433	418	31
56 " " 57 " . . .	1 921	171	1 278	447	25
57 " " 58 " . . .	1 746	148	1 114	459	25
58 " " 59 " . . .	1 618	127	1 053	422	16
59 " " 60 " . . .	1 496	100	944	435	17
60 " " 61 " . . .	1 400	104	811	468	17
61 " " 62 " . . .	1 452	118	791	525	18
62 " " 63 " . . .	1 234	100	679	446	9
63 " " 64 " . . .	1 104	98	550	442	14
64 " " 65 " . . .	1 017	87	448	476	6
65 " " 66 " . . .	1 032	84	521	479	8
66 " " 67 " . . .	908	87	334	480	7
67 " " 68 " . . .	914	58	353	494	9
68 " " 69 " . . .	817	56	248	505	8
69 " " 70 " . . .	729	74	206	445	4
70 " " 71 " . . .	627	52	167	406	2
71 " " 72 " . . .	646	31	179	433	3
72 " " 73 " . . .	504	36	126	341	1
73 " " 74 " . . .	468	48	94	323	3
74 " " 75 " . . .	458	41	82	334	1
75 " " 76 " . . .	418	33	58	323	4
76 " " 77 " . . .	380	21	58	299	2
77 " " 78 " . . .	303	28	32	241	2
78 " " 79 " . . .	251	17	19	215	—
79 " " 80 " . . .	234	13	30	191	—
80 " " 81 " . . .	201	19	13	169	—
81 " " 82 " . . .	127	7	13	107	—
82 " " 83 " . . .	136	13	10	113	—
83 " " 84 " . . .	109	13	7	89	—
84 " " 85 " . . .	77	8	3	65	1
85 " " 86 " . . .	71	5	3	63	—
86 " " 87 " . . .	41	3	2	36	—
87 " " 88 " . . .	41	3	—	38	—
88 " " 89 " . . .	24	1	—	23	—
89 " " 90 " . . .	13	2	—	11	—
90 " " 91 " . . .	13	—	—	13	—
91 " " 92 " . . .	9	—	—	9	—
92 " " 93 " . . .	4	—	2	2	—
93 " " 94 " . . .	2	—	—	2	—
94 " " 95 " . . .	2	—	—	2	—
95 " " 96 " . . .	1	—	—	1	—
Zusammen	205 939	98 653	88 202	17 127	1 957

III. Bevölkerungsstand.

51] Bevölkerung nach Alter, Geschlecht und Familienstand am 16. Juni 1925.

Grundzahlen.

Tabelle III: Männliche und weibliche Personen zusammen.

Altersklasse	Männliche und weibliche Personen zusammen	Davon			
		ledig	verheiratet	verwitwet	geschieden
Bis unter 1 Jahr . . .	5 151	5 151	—	—	—
1 bis unter 2 Jahre . . .	4 938	4 938	—	—	—
2 " " 3 " . . .	5 272	5 272	—	—	—
3 " " 4 " . . .	5 746	5 746	—	—	—
4 " " 5 " . . .	6 271	6 271	—	—	—
5 " " 6 " . . .	6 540	6 540	—	—	—
6 " " 7 " . . .	4 042	4 042	—	—	—
7 " " 8 " . . .	3 625	3 625	—	—	—
8 " " 9 " . . .	3 414	3 414	—	—	—
9 " " 10 " . . .	4 062	4 062	—	—	—
10 " " 11 " . . .	5 990	5 990	—	—	—
11 " " 12 " . . .	6 705	6 705	—	—	—
12 " " 13 " . . .	6 979	6 979	—	—	—
13 " " 14 " . . .	7 019	7 019	—	—	—
14 " " 15 " . . .	7 108	7 108	—	—	—
15 " " 16 " . . .	7 663	7 658	4	1	—
16 " " 17 " . . .	8 087	8 076	11	—	—
17 " " 18 " . . .	7 951	7 933	18	—	—
18 " " 19 " . . .	8 694	8 636	56	1	1
19 " " 20 " . . .	8 438	8 248	189	—	1
20 " " 21 " . . .	8 383	8 005	372	5	1
21 " " 22 " . . .	8 205	7 403	793	7	2
22 " " 23 " . . .	8 210	6 682	1 511	6	11
23 " " 24 " . . .	8 576	6 301	2 231	16	28
24 " " 25 " . . .	8 367	5 214	3 097	22	34
25 " " 26 " . . .	8 152	4 294	3 773	31	54
26 " " 27 " . . .	7 467	3 354	4 025	42	46
27 " " 28 " . . .	7 244	2 584	4 524	47	89
28 " " 29 " . . .	7 159	2 242	4 793	55	69
29 " " 30 " . . .	6 933	1 954	4 832	59	88
30 " " 31 " . . .	6 710	1 669	4 868	79	94
31 " " 32 " . . .	6 442	1 460	4 810	89	83
32 " " 33 " . . .	6 508	1 244	5 038	119	107
33 " " 34 " . . .	6 334	1 178	4 908	142	106
34 " " 35 " . . .	6 413	1 033	5 134	148	98
35 " " 36 " . . .	6 086	960	4 842	176	108
36 " " 37 " . . .	6 396	841	5 257	187	111
37 " " 38 " . . .	6 169	755	5 035	231	98
38 " " 39 " . . .	6 230	651	5 265	213	101
39 " " 40 " . . .	5 884	617	4 921	259	87
40 " " 41 " . . .	6 015	603	5 029	273	110
41 " " 42 " . . .	5 728	543	4 817	287	81
42 " " 43 " . . .	5 871	526	4 954	302	89
43 " " 44 " . . .	5 655	471	4 826	286	72
44 " " 45 " . . .	5 899	443	5 061	305	90
45 " " 46 " . . .	5 868	441	5 027	317	83
46 " " 47 " . . .	5 775	423	4 894	372	86
47 " " 48 " . . .	5 956	427	5 050	399	80
48 " " 49 " . . .	5 800	394	4 932	390	84
49 " " 50 " . . .	5 636	383	4 722	447	84

Nach: Bevölkerung nach Alter, Geschlecht und Familienstand am 16. Juni 1925.

[Nach: 51

Grundzahlen.

Tabelle III: Männliche und weibliche Personen zusammen.

Alterklasse	Männliche und weibliche Personen zusammen	Davon			
		ledig	verheiratet	verwitwet	geschieden
50 bis unter 51 Jahre . . .	5 596	326	4 768	421	81
51 " " 52 " . . .	5 032	325	4 224	424	59
52 " " 53 " . . .	4 912	308	4 062	477	65
53 " " 54 " . . .	4 343	272	3 591	430	50
54 " " 55 " . . .	4 018	244	3 277	450	47
55 " " 56 " . . .	3 978	286	3 120	516	56
56 " " 57 " . . .	3 753	251	2 914	543	45
57 " " 58 " . . .	3 391	235	2 538	575	43
58 " " 59 " . . .	3 099	213	2 323	529	34
59 " " 60 " . . .	2 905	193	2 137	550	25
60 " " 61 " . . .	2 713	153	1 951	580	29
61 " " 62 " . . .	2 707	174	1 853	650	30
62 " " 63 " . . .	2 351	149	1 621	558	23
63 " " 64 " . . .	2 117	155	1 373	563	26
64 " " 65 " . . .	1 863	128	1 137	584	14
65 " " 66 " . . .	1 983	120	1 243	597	18
66 " " 67 " . . .	1 594	116	856	610	12
67 " " 68 " . . .	1 565	90	831	628	16
68 " " 69 " . . .	1 295	83	559	638	15
69 " " 70 " . . .	1 305	93	642	558	12
70 " " 71 " . . .	1 089	70	480	532	7
71 " " 72 " . . .	995	52	365	567	11
72 " " 73 " . . .	878	59	348	468	3
73 " " 74 " . . .	779	57	271	446	5
74 " " 75 " . . .	782	55	280	443	4
75 " " 76 " . . .	683	41	228	409	5
76 " " 77 " . . .	566	27	146	389	4
77 " " 78 " . . .	464	29	117	313	5
78 " " 79 " . . .	379	17	76	286	—
79 " " 80 " . . .	338	14	71	252	1
80 " " 81 " . . .	284	22	49	213	—
81 " " 82 " . . .	193	8	44	141	—
82 " " 83 " . . .	205	15	36	154	—
83 " " 84 " . . .	154	15	21	118	—
84 " " 85 " . . .	120	8	16	95	1
85 " " 86 " . . .	93	5	9	79	—
86 " " 87 " . . .	59	3	6	50	—
87 " " 88 " . . .	51	3	5	43	—
88 " " 89 " . . .	37	1	2	34	—
89 " " 90 " . . .	17	2	—	15	—
90 " " 91 " . . .	17	—	—	17	—
91 " " 92 " . . .	9	—	—	9	—
92 " " 93 " . . .	7	—	3	4	—
93 " " 94 " . . .	3	—	1	2	—
94 " " 95 " . . .	5	—	2	3	—
95 " " 96 " . . .	1	—	—	1	—
Zusammen	392 494	190 925	177 270	21 277	3 022

Bevölkerung nach Alter, Geschlecht und Familienstand am 16. Juni 1925.

Verhältniszahlen.

Tabelle I: Männliche Personen.

Altersklasse	Von 1000 männlichen Personen fanden im nebenstehenden Alter	Von 100 männlichen Personen nebenstehenden Alters waren			
		ledig	verheiratet	verwitwet	geschieden
Bis unter 1 Jahr	13,33	100,00	—	—	—
1 bis unter 2 Jahre	13,76	100,00	—	—	—
2 " " 3 "	14,58	100,00	—	—	—
3 " " 4 "	15,35	100,00	—	—	—
4 " " 5 "	17,26	100,00	—	—	—
5 " " 6 "	16,73	100,00	—	—	—
6 " " 7 "	11,63	100,00	—	—	—
7 " " 8 "	9,69	100,00	—	—	—
8 " " 9 "	8,83	100,00	—	—	—
9 " " 10 "	11,48	100,00	—	—	—
10 " " 11 "	15,94	100,00	—	—	—
11 " " 12 "	17,95	100,00	—	—	—
12 " " 13 "	18,58	100,00	—	—	—
13 " " 14 "	18,99	100,00	—	—	—
14 " " 15 "	18,84	100,00	—	—	—
15 " " 16 "	20,59	100,00	—	—	—
16 " " 17 "	21,74	100,00	—	—	—
17 " " 18 "	19,97	100,00	—	—	—
18 " " 19 "	22,67	99,98	0,02	—	—
19 " " 20 "	21,75	99,38	0,62	—	—
20 " " 21 "	21,64	99,48	0,50	0,02	—
21 " " 22 "	20,73	96,66	3,34	—	—
22 " " 23 "	21,07	89,59	10,28	0,10	0,03
23 " " 24 "	21,77	81,64	18,14	0,12	0,10
24 " " 25 "	21,79	68,46	31,27	0,15	0,10
25 " " 26 "	20,68	58,19	40,53	0,31	0,47
26 " " 27 "	18,60	48,20	51,02	0,43	0,35
27 " " 28 "	18,27	34,24	64,33	0,41	0,82
28 " " 29 "	17,12	31,44	67,53	0,47	0,56
29 " " 30 "	15,98	26,44	72,09	0,50	0,87
30 " " 31 "	15,00	21,29	76,92	0,68	1,11
31 " " 32 "	15,00	18,19	80,38	0,64	0,79
32 " " 33 "	15,70	14,61	83,65	0,61	1,13
33 " " 34 "	14,65	14,01	84,01	0,92	1,06
34 " " 35 "	14,94	12,45	85,98	0,79	1,08
35 " " 36 "	14,06	11,36	86,31	1,11	1,22
36 " " 37 "	15,62	7,99	89,88	0,86	1,27
37 " " 38 "	15,12	8,40	89,08	1,28	1,24
38 " " 39 "	15,03	7,23	90,67	0,85	1,25
39 " " 40 "	13,86	7,41	90,36	1,31	0,92
40 " " 41 "	15,30	6,99	90,89	1,05	1,16
41 " " 42 "	14,33	5,87	91,17	1,61	1,35
42 " " 43 "	14,68	6,24	91,46	1,02	1,28
43 " " 44 "	15,06	5,73	91,85	1,53	0,89
44 " " 45 "	15,23	5,10	92,66	1,26	0,98
45 " " 46 "	15,36	4,22	93,47	1,19	1,12
46 " " 47 "	14,27	5,45	91,66	1,84	1,05
47 " " 48 "	15,37	4,95	91,77	2,20	1,08
48 " " 49 "	15,77	5,00	91,74	2,24	1,02
49 " " 50 "	14,53	5,13	90,77	2,88	1,22

Noch: Bevölkerung nach Alter, Geschlecht und Familienstand am 16. Juni 1925.

[Noch: 52]

Verhältniszahlen.

Tabelle I: Männliche Personen.

Altersklasse	Von 1000 männlichen Personen finden im nebensiehenden Alter	Von 100 männlichen Personen nebensiehenden Alters waren			
		ledig	verheiratet	verwitwet	geschieden
50 bis unter 51 Jahre	15,86	4,36	91,79	2,67	1,18
51 " " 52 "	13,50	4,51	92,18	2,74	0,67
52 " " 53 "	13,49	4,25	91,06	3,34	1,35
53 " " 54 "	11,60	4,90	91,24	3,04	0,82
54 " " 55 "	10,65	4,88	90,64	3,62	0,86
55 " " 56 "	10,29	5,73	87,87	5,10	1,30
56 " " 57 "	9,82	4,37	89,30	5,24	1,09
57 " " 58 "	8,82	5,29	86,57	7,05	1,09
58 " " 59 "	7,94	5,81	85,75	7,22	1,22
59 " " 60 "	7,55	6,60	84,67	8,16	0,87
60 " " 61 "	7,04	3,73	86,83	8,53	0,91
61 " " 62 "	6,73	4,46	84,62	9,96	0,96
62 " " 63 "	5,99	4,39	84,33	10,03	1,23
63 " " 64 "	5,43	5,63	81,24	11,95	1,18
64 " " 65 "	4,53	4,85	81,44	12,77	0,94
65 " " 66 "	4,78	4,04	81,60	13,24	1,12
66 " " 67 "	3,88	4,23	76,09	18,85	0,73
67 " " 68 "	3,49	4,92	73,43	20,68	1,07
68 " " 69 "	2,56	5,85	65,06	27,82	1,47
69 " " 70 "	3,09	3,39	75,69	19,62	1,39
70 " " 71 "	2,48	3,90	67,75	27,27	1,08
71 " " 72 "	1,87	6,02	58,29	38,40	2,29
72 " " 73 "	2,00	6,15	59,36	33,66	0,53
73 " " 74 "	1,67	2,90	56,91	39,55	0,64
74 " " 75 "	1,74	4,32	61,11	33,64	0,83
75 " " 76 "	1,42	3,02	64,15	32,45	0,38
76 " " 77 "	1,00	3,23	47,31	48,39	1,07
77 " " 78 "	0,86	0,62	52,80	44,72	1,86
78 " " 79 "	0,66	—	44,53	55,47	—
79 " " 80 "	0,56	0,86	39,42	58,66	0,96
80 " " 81 "	0,44	3,62	43,37	53,01	—
81 " " 82 "	0,35	1,52	46,97	51,51	—
82 " " 83 "	0,37	2,90	37,68	59,42	—
83 " " 84 "	0,24	4,44	31,11	64,45	—
84 " " 85 "	0,23	—	30,23	69,77	—
85 " " 86 "	0,12	—	27,27	72,73	—
86 " " 87 "	0,10	—	22,22	77,78	—
87 " " 88 "	0,95	—	50,00	50,00	—
88 " " 89 "	0,07	—	15,38	84,62	—
89 " " 90 "	0,02	—	—	100,00	—
90 " " 91 "	0,02	—	—	100,00	—
91 " " 92 "	—	—	—	—	—
92 " " 93 "	0,02	—	33,33	66,67	—
93 " " 94 "	0,01	—	100,00	—	—
94 " " 95 "	0,02	—	66,67	33,33	—
Insgesamt	1000,00(100,00)	49,46	47,74	2,23	0,57

Bevölkerung nach Alter, Geschlecht und Familienstand am 16. Juni 1925.

Verhältniszahlen.

Tabelle II: Weibliche Personen.

Alterklasse			Von 1000 weiblichen Personen standen im nebenstehenden Alter	Von 100 weiblichen Personen nebenstehenden Alters waren			
				ledig	verheiratet	verwitwet	geschieden
Bis unter 1 Jahr			12,35	100,00	—	—	—
1 bis unter 2 Jahre			11,51	100,00	—	—	—
2 " " 3 "			12,39	100,00	—	—	—
3 " " 4 "			14,00	100,00	—	—	—
4 " " 5 "			14,81	100,00	—	—	—
5 " " 6 "			16,60	100,00	—	—	—
6 " " 7 "			9,09	100,00	—	—	—
7 " " 8 "			8,83	100,00	—	—	—
8 " " 9 "			8,58	100,00	—	—	—
9 " " 10 "			9,23	100,00	—	—	—
10 " " 11 "			14,65	100,00	—	—	—
11 " " 12 "			16,29	100,00	—	—	—
12 " " 13 "			17,68	100,00	—	—	—
13 " " 14 "			16,88	100,00	—	—	—
14 " " 15 "			17,45	100,00	—	—	—
15 " " 16 "			18,56	99,87	0,10	0,03	—
16 " " 17 "			19,68	99,73	0,27	—	—
17 " " 18 "			20,51	99,37	0,43	—	—
18 " " 19 "			21,67	98,73	1,23	0,02	0,02
19 " " 20 "			21,27	96,23	3,74	—	0,03
20 " " 21 "			21,10	91,78	8,10	0,09	0,02
21 " " 22 "			21,06	84,48	15,31	0,16	0,05
22 " " 23 "			20,78	73,85	25,87	0,05	0,23
23 " " 24 "			21,02	66,13	33,10	0,24	0,33
24 " " 25 "			21,25	56,70	42,25	0,37	0,88
25 " " 26 "			20,84	47,26	51,46	0,44	0,84
26 " " 27 "			19,40	42,07	56,41	0,67	0,85
27 " " 28 "			18,63	36,94	60,61	0,86	1,59
28 " " 29 "			19,25	31,22	66,38	1,01	1,29
29 " " 30 "			19,19	29,51	67,89	1,11	1,49
30 " " 31 "			19,19	27,44	69,42	1,33	1,61
31 " " 32 "			17,69	26,10	70,28	1,95	1,67
32 " " 33 "			17,38	22,80	72,31	2,62	2,07
33 " " 34 "			17,18	22,08	72,33	3,25	2,14
34 " " 35 "			17,61	18,92	75,73	3,47	1,88
35 " " 36 "			16,81	19,12	74,44	4,28	2,18
36 " " 37 "			16,91	17,46	75,76	4,65	2,13
37 " " 38 "			16,26	15,47	76,82	5,83	1,86
38 " " 39 "			16,62	13,08	79,47	5,52	1,93
39 " " 40 "			15,92	12,94	78,28	6,86	1,92
40 " " 41 "			15,35	12,84	77,03	7,69	2,44
41 " " 42 "			14,83	12,64	77,90	7,99	1,47
42 " " 43 "			15,21	11,34	78,19	8,75	1,72
43 " " 44 "			13,81	10,90	78,91	8,54	1,85
44 " " 45 "			14,75	9,78	79,33	8,83	2,04
45 " " 46 "			14,38	10,66	78,22	9,42	1,70
46 " " 47 "			15,11	8,83	78,83	10,38	1,86
47 " " 48 "			15,00	9,23	78,31	10,68	1,58
48 " " 49 "			13,87	8,64	78,13	11,34	1,89
49 " " 50 "			14,21	8,34	77,31	12,61	1,74

Nach: Bevölkerung nach Alter, Geschlecht und Familienstand am 16. Juni 1925.
Verhältniszahlen.

[Nach: 53]

Tabelle II: Weibliche Personen.

Altersklasse	Von 1000 weiblichen Personen fanden im nebenstehenden Alter	Von 100 weiblichen Personen nebenstehenden Alters waren			
		ledig	verheiratet	verwitwet	geschieden
50 bis unter 51 Jahre	12,80	7,37	77,82	12,97	1,74
51 " " 52 "	12,20	8,51	75,70	14,12	1,67
52 " " 53 "	11,63	8,39	73,92	16,40	1,29
53 " " 54 "	10,39	7,88	73,89	16,95	1,50
54 " " 55 "	9,86	7,24	72,67	18,61	1,48
55 " " 56 "	9,99	8,55	69,63	20,31	1,51
56 " " 57 "	9,33	8,90	66,53	23,27	1,30
57 " " 58 "	8,48	8,48	63,80	26,29	1,43
58 " " 59 "	7,85	7,85	65,08	26,06	0,99
59 " " 60 "	7,26	6,68	63,10	29,08	1,14
60 " " 61 "	6,80	7,43	57,83	33,43	1,21
61 " " 62 "	7,05	8,13	54,47	36,16	1,24
62 " " 63 "	5,99	8,10	55,03	36,14	0,73
63 " " 64 "	5,38	8,88	49,82	40,03	1,27
64 " " 65 "	4,94	8,66	44,05	46,80	0,59
65 " " 66 "	5,30	7,89	47,71	43,87	0,73
66 " " 67 "	4,41	9,58	36,79	52,86	0,77
67 " " 68 "	4,44	6,35	38,82	54,05	0,98
68 " " 69 "	3,96	6,86	30,35	61,81	0,98
69 " " 70 "	3,54	10,15	28,26	61,04	0,55
70 " " 71 "	3,04	8,29	26,84	64,75	0,32
71 " " 72 "	3,13	4,80	27,71	67,03	0,46
72 " " 73 "	2,44	7,13	25,00	67,86	0,20
73 " " 74 "	2,27	10,26	20,08	69,02	0,64
74 " " 75 "	2,22	8,95	17,90	72,23	0,22
75 " " 76 "	2,03	7,89	13,88	77,27	0,96
76 " " 77 "	1,84	5,53	15,26	78,88	0,53
77 " " 78 "	1,47	9,24	10,56	79,54	0,66
78 " " 79 "	1,22	6,77	7,57	85,66	—
79 " " 80 "	1,13	5,56	12,82	81,62	—
80 " " 81 "	0,87	9,45	6,47	84,08	—
81 " " 82 "	0,61	5,51	10,24	84,25	—
82 " " 83 "	0,66	9,56	7,35	83,09	—
83 " " 84 "	0,53	11,93	6,42	81,65	—
84 " " 85 "	0,37	10,39	3,80	84,41	1,30
85 " " 86 "	0,34	7,04	4,23	88,73	—
86 " " 87 "	0,20	7,32	4,88	87,80	—
87 " " 88 "	0,20	7,32	—	92,88	—
88 " " 89 "	0,11	4,17	—	95,83	—
89 " " 90 "	0,06	15,38	—	84,62	—
90 " " 91 "	0,06	—	—	100,00	—
91 " " 92 "	0,04	—	—	100,00	—
92 " " 93 "	0,02	—	50,00	50,00	—
93 " " 94 "	0,01	—	—	100,00	—
94 " " 95 "	0,01	—	—	100,00	—
95 " " 96 "	0,00	—	—	100,00	—
Zusammen	1000,00(100,00)	47,80	42,82	8,32	0,95

Bevölkerung nach Alter, Geschlecht und Familienstand am 16. Juni 1925.

Verhältniszahlen.

Table III: Männlich und weiblich zusammen.

Alterklasse	Von 1000 Personen der Gesamtbevölkerung fanden im nebenstehenden Alter	Von 100 männlichen und weiblichen Personen der nebenstehenden Altersklasse waren			
		ledig	verheiratet	verwitwet	geschieden
Bis unter 1 Jahr	13,12	100,00	—	—	—
1 bis unter 2 Jahre	12,58	100,00	—	—	—
2 " " 3 "	13,43	100,00	—	—	—
3 " " 4 "	14,64	100,00	—	—	—
4 " " 5 "	15,85	100,00	—	—	—
5 " " 6 "	16,96	100,00	—	—	—
6 " " 7 "	10,30	100,00	—	—	—
7 " " 8 "	9,22	100,00	—	—	—
8 " " 9 "	8,70	100,00	—	—	—
9 " " 10 "	10,25	100,00	—	—	—
10 " " 11 "	15,26	100,00	—	—	—
11 " " 12 "	17,68	100,00	—	—	—
12 " " 13 "	17,78	100,00	—	—	—
13 " " 14 "	17,88	100,00	—	—	—
14 " " 15 "	18,11	100,00	—	—	—
15 " " 16 "	19,32	99,84	0,05	0,01	—
16 " " 17 "	20,60	99,86	0,14	—	—
17 " " 18 "	20,26	99,77	0,23	—	—
18 " " 19 "	22,15	99,33	0,65	0,01	0,01
19 " " 20 "	21,50	97,75	2,24	—	0,01
20 " " 21 "	21,26	95,49	4,44	0,06	0,01
21 " " 22 "	20,90	90,23	9,66	0,09	0,02
22 " " 23 "	20,02	81,39	18,41	0,07	0,13
23 " " 24 "	21,85	73,47	26,01	0,19	0,33
24 " " 25 "	21,32	62,52	37,02	0,26	0,40
25 " " 26 "	20,77	52,68	46,28	0,38	0,66
26 " " 27 "	19,02	44,92	53,90	0,56	0,82
27 " " 28 "	18,40	35,67	62,45	0,65	1,23
28 " " 29 "	18,24	31,32	66,95	0,77	0,86
29 " " 30 "	17,66	28,18	69,70	0,85	1,27
30 " " 31 "	17,10	24,87	72,55	1,18	1,40
31 " " 32 "	16,41	22,66	74,67	1,38	1,29
32 " " 33 "	16,58	19,11	77,41	1,83	1,65
33 " " 34 "	16,14	18,60	77,49	2,24	1,67
34 " " 35 "	16,24	16,11	80,05	2,31	1,33
35 " " 36 "	15,51	15,77	79,56	2,89	1,78
36 " " 37 "	16,30	13,15	82,19	2,92	1,74
37 " " 38 "	15,72	12,24	82,43	3,74	1,59
38 " " 39 "	15,87	10,45	84,31	3,42	1,62
39 " " 40 "	14,99	10,49	83,63	4,40	1,48
40 " " 41 "	15,33	10,02	83,81	4,54	1,83
41 " " 42 "	14,59	9,48	84,10	5,01	1,41
42 " " 43 "	14,06	8,96	84,38	5,14	1,32
43 " " 44 "	14,41	8,33	85,31	5,06	1,27
44 " " 45 "	15,03	7,51	85,79	5,17	1,53
45 " " 46 "	14,95	7,52	85,67	5,40	1,41
46 " " 47 "	14,71	7,32	84,75	6,44	1,49
47 " " 48 "	15,17	7,17	84,79	6,70	1,34
48 " " 49 "	14,78	6,79	85,03	6,73	1,45
49 " " 50 "	14,36	6,80	83,78	7,93	1,49

Noch: Bevölkerung nach Alter, Geschlecht und Familienstand am 16. Juni 1925.

[Noch: 54

Verhältniszahlen.

Tabelle III: Männlich und weiblich zusammen.

Altersklasse	Von 1000 Personen der Gesamtbevölkerung fanden im nebenstehenden Alter	Von 100 männlichen und weiblichen Personen der nebenstehenden Altersklassen waren			
		ledig	verheiratet	verwitwet	geschieden
50 bis unter 51 Jahre . . .	14,26	5,83	85,20	7,52	1,45
51 " " 52 " . . .	12,82	6,46	83,04	8,43	1,17
52 " " 53 " . . .	12,51	6,27	82,70	9,71	1,32
53 " " 54 " . . .	11,07	6,26	82,69	9,90	1,15
54 " " 55 " . . .	10,22	6,07	81,56	11,20	1,17
55 " " 56 " . . .	10,14	7,19	78,43	12,97	1,41
56 " " 57 " . . .	9,56	6,09	77,64	14,47	1,20
57 " " 58 " . . .	8,64	6,93	74,84	16,96	1,27
58 " " 59 " . . .	7,90	6,97	74,06	17,07	1,10
59 " " 60 " . . .	7,40	6,85	73,56	18,93	0,86
60 " " 61 " . . .	6,91	5,04	71,91	21,38	1,07
61 " " 62 " . . .	6,90	6,43	68,45	24,01	1,11
62 " " 63 " . . .	5,99	6,34	68,95	23,73	0,98
63 " " 64 " . . .	5,39	7,32	64,86	26,59	1,23
64 " " 65 " . . .	4,75	6,87	61,03	31,95	0,76
65 " " 66 " . . .	5,05	6,05	62,93	30,11	0,91
66 " " 67 " . . .	4,06	7,28	53,70	38,27	0,75
67 " " 68 " . . .	3,99	5,75	53,10	40,13	1,02
68 " " 69 " . . .	3,30	6,41	43,17	49,26	1,16
69 " " 70 " . . .	3,32	7,13	49,19	42,76	0,92
70 " " 71 " . . .	2,77	6,43	44,08	48,85	0,64
71 " " 72 " . . .	2,54	5,23	36,88	56,98	1,11
72 " " 73 " . . .	2,24	6,72	39,64	53,30	0,34
73 " " 74 " . . .	1,99	7,32	34,79	57,25	0,64
74 " " 75 " . . .	1,99	7,03	35,81	56,86	0,53
75 " " 76 " . . .	1,74	6,01	33,38	59,88	0,73
76 " " 77 " . . .	1,44	4,77	25,79	68,73	0,71
77 " " 78 " . . .	1,18	6,25	25,21	67,46	1,08
78 " " 79 " . . .	0,97	4,49	20,05	75,46	—
79 " " 80 " . . .	0,88	4,14	21,00	74,36	0,30
80 " " 81 " . . .	0,72	7,75	17,25	75,00	—
81 " " 82 " . . .	0,49	4,14	22,30	73,06	—
82 " " 83 " . . .	0,52	7,32	17,56	75,12	—
83 " " 84 " . . .	0,39	9,74	13,64	76,62	—
84 " " 85 " . . .	0,31	6,67	13,33	79,17	0,83
85 " " 86 " . . .	0,24	5,38	9,68	84,94	—
86 " " 87 " . . .	0,15	5,08	10,17	84,75	—
87 " " 88 " . . .	0,13	5,38	9,81	84,31	—
88 " " 89 " . . .	0,10	2,70	5,41	91,89	—
89 " " 90 " . . .	0,04	11,76	—	88,24	—
90 " " 91 " . . .	0,04	—	—	100,00	—
91 " " 92 " . . .	0,02	—	—	100,00	—
92 " " 93 " . . .	0,02	—	42,86	57,14	—
93 " " 94 " . . .	0,01	—	33,33	66,67	—
94 " " 95 " . . .	0,01	—	40,00	60,00	—
95 " " 96 " . . .	0,00	—	—	100,00	—
Insgesamt	1000,00(100,00)	48,64	45,17	5,42	0,77

Bevölkerung nach Alter und Familienstand vom 16. Juni 1925.

Vortrag	Per- sonen zu- ammen	Davon standen im Alter von										
		bis unter 16 Jahre	16 bis unter 21 Jahre	21 bis unter 26 Jahre	26 bis unter 30 Jahre	30 bis unter 35 Jahre	35 bis unter 40 Jahre	40 bis unter 45 Jahre	45 bis unter 50 Jahre	50 bis unter 60 Jahre	60 bis unter 70 Jahre	70 Jahre und darib.
Männer												
ledig . . .	92 272	45 543	20 058	13 309	6 897	2 263	1 164	832	694	1 008	395	109
verheiratet	89 068	—	46	2 518	9 840	11 536	12 295	12 769	12 908	18 348	7 130	1 678
verwitwet.	4 150	—	1	15	71	102	148	180	290	903	1 206	1 234
geschieden .	1 065	—	—	9	105	145	163	157	154	210	95	27
	186 555	45 543	20 105	15 851	16 913	14 046	13 770	13 938	14 046	20 469	8 826	3 048
Frauen												
ledig . . .	98 653	44 977	20 840	12 291	7 531	4 321	2 660	1 754	1 374	1 645	866	394
verheiratet	88 202	4	600	5 114	12 107	13 222	13 075	11 918	11 717	14 606	4 941	898
verwitwet.	17 127	1	5	36	163	475	918	1 273	1 635	4 012	4 760	3 849
geschieden .	1 957	—	3	66	241	343	342	285	263	295	100	19
	205 939	44 982	21 448	17 507	20 042	18 361	16 995	15 230	14 989	20 558	10 667	5 160
Insgesamt												
ledig . . .	190 925	90 520	40 898	25 600	14 428	6 584	3 824	2 586	2 068	2 653	1 261	503
verheiratet	177 270	4	646	7 632	21 947	24 758	25 370	24 687	24 625	32 954	12 071	2 576
verwitwet.	21 277	1	6	51	234	577	1 066	1 453	1 925	4 915	5 966	5 083
geschieden .	3 022	—	3	75	346	488	505	442	417	505	195	46
Zusammen	392 494	90 525	41 553	33 358	36 955	32 407	30 765	29 168	29 085	41 027	19 493	8 208

Bevölkerung nach Religionsbekenntnis.

Jahr	Grundzahlen				Prozentanteil an der Bevölkerung			
	Protestanten (auch Reform.)	Katholiken	Israeliten	Sonstige	Protestanten (auch Reform.)	Katholiken	Israeliten	Sonstige
1900	179 464	73 711	5 956	1 950	68,74	28,23	2,28	0,75
1905	198 335	86 998	6 881	2 212	67,36	29,55	2,34	0,75
1910	217 991 ¹⁾	103 452	7 815	3 884	65,43	31,05	2,35	1,17
1925	247 589 ²⁾	126 428	8 603	9 874 ³⁾	63,08	32,21	2,19	2,52

¹⁾ Hierunter 1494 Reformierte. ²⁾ Hierunter 860 Reformierte. ³⁾ Und zwar: Angehörige evang.-luth. Freikirchen 41, der evang.-reform. Freikirche 1, der Brüdergemeinde (Herrnhüter) 4, Mennoniten 18, Baptisten 26, Methodisten 544, Angehörige des neu-apostol. Bekenntnisses 295, Adventisten 664, sonstiger evang. Religionsgesellschaften 598, der griechisch-russisch- und orientalisches-orthodoxen Kirchen 30, Altkatholiken und verwandte Religionsgesellschaften 414, sonstiger christl. Religionsgesellschaften 277, anderer nicht christl. Religionsgesellschaften 6, Personen, die keiner christlichen, israelitischen und anderer nicht christlichen Religionsgesellschaft, aber einer Vereinigung zur Pflege einer Weltanschauung angehören, 4529, Personen, die keiner Religionsgesellschaft und keiner Vereinigung angehören, 2357, ohne Religionsangabe 70.

Bevölkerung nach Staatsangehörigkeit.

Bezeichnung der Staatsangehörigkeit	Am 16. Juni 1925 in Mittenberg vorhandene Wohnbevölkerung mit nebenbezeichneter Staatsangehörigkeit, und zwar						
	männliche Personen			weibliche Personen			n. und w. Personen zusammen
	mit deutscher Muttersprache	mit fremder Muttersprache	zusammen	mit deutscher Muttersprache	mit fremder Muttersprache	zusammen	
Bayern	177 818	—	177 818	197 798	—	197 798	375 616
Übrige Reichsangehörige	5 997	—	5 997	5 315	—	5 315	11 312
Reichsangehörige zus.	183 815	—	183 815	203 113	—	203 113	386 928
Reichsausländer, und zwar zugehörig nach							
Danzig	5	—	5	2	—	2	7
Österreich	765	8	773	818	6	824	1 597
Tschechoslowakei	917	59	976	991	56	1047	2 023
Ungarn	51	24	75	51	22	73	148
Südslawien	26	5	31	25	7	32	63
Rumänien	19	7	26	14	2	16	42
Bulgarien	1	8	9	—	—	—	9
Griechenland	—	3	3	—	—	—	3
Italien	30	39	69	55	11	66	135
Spanien	4	19	23	4	10	14	37
Frankreich	22	5	27	26	8	34	61
Schweiz	110	4	114	122	1	123	237
Luxemburg	7	—	7	7	—	7	14
Belgien	3	2	5	5	2	7	12
Niederlande	4	8	12	7	8	15	27
Großbritannien u. Irland	11	11	22	9	10	19	41
Dänemark	15	5	20	12	—	12	32
Norwegen	1	1	2	1	—	1	3
Schweden	2	7	9	3	4	7	16
Lettland	3	—	3	5	—	5	8
Litauen	2	—	2	1	—	1	3
Polen	348	47	395	372	41	413	808
Europ. Rußland (einschl. Ukraine)	15	8	23	14	14	28	51
Übriges Europa (Andorra, Liechtenstein, Monaco, San Marino)	5	1	6	4	—	4	10
Afrika	—	1	1	—	—	—	1
China	—	1	1	—	—	—	1
Afghanistan	—	1	1	—	—	—	1
Türkei	—	4	4	—	3	3	7
Arabien	—	1	1	—	—	—	1
Ver. Staat. v. Nordamerika	21	6	27	13	5	18	45
Kanada	—	1	1	—	—	—	1
Mexiko	—	5	5	—	6	6	11
Nicaragua	2	—	2	—	—	—	2
Argentinien	1	1	2	1	—	1	3
Brasilien	1	1	2	1	—	1	3
Chile	—	1	1	—	—	—	1
Peru	—	1	1	—	—	—	1
Südaustralien	1	—	1	—	—	—	1
Reichsausländer zusammen	2 392	295	2 687	2 563	216	2 779	5 466
Staatsangeh. unermittelt			53			47	100
Wohnbevölkerg. überhaupt			186 555			205 939	392 494

Berufsgliederung der Nürnberger Wohnbevölkerung am 16. Juni 1925.

Tabelle I. a) Grundzahlen.

Vortrag	Die Wohnbevölkerung nach dem Hauptberuf der Erwerbstätigen									
	Erwerbstätige			Ehe- frauen ohne Haupt- erwerb	übrige Angehörige ohne Haupterwerb			Berufszugehörige insgesamt		
	m.	w.	zuf.		m.	w.	zuf.	m.	w.	zuf.
Berufsabteilungen:										
A. Landwirtschaft, Gärtnerei u. Tierzucht, Forstwirtschaft u. Fischerei	1773	1369	3142	409	464	522	986	2237	2300	4537
B. Industrie einschl. Bergbau und Baugewerbe	86933	41339	128272	36971	23098	28185	51283	110031	106495	216526
C. Handel u. Verkehr einschließlich Gast- und Schankwirtschaft	34849	15892	50741	18579	10234	13030	23264	45083	47501	92584
D. Verwaltung, Heerwesen, Kirche, freie Berufsarten	10059	2406	12465	5845	2996	3666	6662	13055	11917	24972
E. Gesundheitswesen und Hygiene, Gewerbe einschließlich Wohlfahrtspflege	2522	1876	4398	1362	750	915	1665	3272	4153	7425
F. Häusliche Dienste und Erwerbstätigkeit ohne feste Stellung od. ohne Angabe der Betriebszugehörigkeit	419	10538	10957	152	257	291	548	676	10981	11657
Berufsabteilungen A mit F zusammen	136555	73420	209975	63318	37799	46609	84408	174354	183347	357701
Davon:										
Selbständige Erwerbstätige	21231	6454	27685	15026	7861	11585	19446	29092	33065	62157
Angestellte und Beamte	41868	17776	59644	22054	10946	13085	24031	52814	52915	105729
Arbeiter	72766	34657	107423	26205	18837	21774	40611	91603	82636	174239
Mithelfende Familienangehörige	649	4193	4842	1	2	1	3	651	4195	4846
Hausangestellte ¹⁾	41	10340	10381	32	153	164	317	194	10536	10730
G. Ohne Beruf und Berufsaugabe	9422	14657	24079	3907	2779	4028	6807	12201	22592	34793
Gesamtbevölkerung	145977	88077	234054	67225	40578	50637	91215	186555	205939	392494

1) Einschließlich derjenigen Hausangestellten, die nicht im Haushalt ihres Arbeitgebers leben.

Berufsgliederung der Nürnberger Wohnbevölkerung am 16. Juni 1925.

[59]

Tabelle I. b) Verhältniszahlen.

Vortrag	Auf 1000 Personen der Wohnbevölkerung treffen									
	Erwerbstätige			Ehe- frauen ohne Haupt- erwerb	übrige Angehörige ohne Haupterwerb			Berufszugehörige insgesamt		
	m.	w.	zuf.		m.	w.	zuf.	m.	w.	zuf.
Berufsabteilungen:										
A. Landwirtschaft, Gärtnerei u. Tierzucht, Forstwirtschaft u. Fischerei	4,51	3,49	8,00	1,04	1,19	1,33	2,52	5,70	5,86	11,56
B. Industrie einschl. Bergbau und Baugewerbe	221,49	105,32	326,81	94,20	58,85	71,81	130,66	280,34	271,33	551,67
C. Handel u. Verkehr einschließlich Gast- und Schankwirtschaft	88,79	40,49	129,28	47,33	26,07	33,20	59,27	114,86	121,02	235,88
D. Verwaltung, Seerwesen, Kirche, freie Berufsarten	25,63	6,13	31,76	14,89	7,63	9,34	16,97	33,26	30,36	63,62
E. Gesundheitswesen und hygien. Gewerbe einschließlich Wohlfahrtspl.	6,43	4,78	11,21	3,47	1,91	2,33	4,24	8,34	10,55	18,82
F. Häusliche Dienste und Erwerbstätigkeit ohne feste Stellung od. ohne Angabe der Berufszugehörigkeit	1,06	26,85	27,91	0,39	0,66	0,74	1,40	1,72	27,08	29,70
Berufsabteilungen										
A mit F zusammen	347,91	187,06	534,97	161,32	96,81	118,75	215,06	444,22	467,13	911,35
Dabon:										
Selbständige Erwerbstätige	54,09	16,45	70,54	33,23	20,03	29,51	49,54	74,12	84,24	158,36
Angestellte und Beamte	106,67	45,29	151,96	56,19	27,39	33,34	61,23	134,56	134,82	269,38
Arbeiter	185,40	88,29	273,69	66,77	47,39	55,48	103,47	233,39	210,54	443,93
Mithelfende Familienangehörige	1,65	10,68	12,33	0,00	0,01	0,00	0,01	1,66	10,68	12,34
Hausangestellte ¹⁾	0,10	26,35	26,45	0,08	0,39	0,42	0,81	0,59	26,85	27,34
G. Ohne Beruf und Berufsangabe	24,01	37,33	61,35	9,66	7,08	10,26	17,34	31,09	57,56	88,65
Gesamtbevölkerung	371,92	224,40	596,32	171,28	103,39	129,01	232,40	475,31	524,69	1000,00

1) Einschließlich derjenigen Hausangestellten, die nicht im Haushalt ihres Arbeitgebers leben.

60] Berufsgliederung der Kärntner Wohnbevölkerung am 16. Juni 1925.
Tabelle II. a) Grundzahlen.

Berufsabteilungen und Berufsgruppen	Zahl der Berufszugehörigen (b. h. Anteil der Erwerbstätigen mit ihren Angehörigen an der Wohnbevölkerung)									
	überhaupt, und zwar					bei den darunter befindlichen weiblichen Personen, und zwar				
	selbst- ständige Er- werbs- tätige	Ange- stellte und Beamte	Arbeiter	mit- helfende Famili- enange- hörige	ins- gesamt	selbst- ständige Er- werbs- tätige	Ange- stellte und Beamte	Arbeiter	mit- helfende Famili- enange- hörige	ins- gesamt
A. Landwirtschaft, Gärtnerei u. Tier- zucht, Forstwirtschaft u. Fischerei.										
I. Landwirtschaft, Gärtnerei u. Tierzucht	1 439	278	1 563	1 171	4 451	579	98	670	912	2 259
II. Forstwirtschaft und Fischerei	8	55	22	1	86	2	27	11	1	41
Summe A (Gruppe I—II)	1 447	333	1 585	1 172	4 537	581	125	681	913	2 300
B. Industrie einschl. Bergbau und Baugewerbe.										
III. Bergbau, Salinenwesen und Lozgräberei	4	21	33	—	58	—	7	6	—	13
IV. Industrie der Steine u. Erden	496	619	1 977	11	3 103	242	291	874	7	1 414
V. Eisen- und Metallgewinnung	165	841	3 928	—	4 934	81	381	1 512	—	1 974
VI. Herstellung von Eisen-, Stahl- und Metallwaren	3 227	5 954	24 777	20	33 978	1 683	3 153	12 708	14	17 558
VII. Maschinen-, Apparate- und Fahrzeugbau	1 383	8 258	29 936	2	39 579	655	3 630	11 100	2	15 387
VIII. Elektrotechnische Industrie, Feinmechanik und Optik	1 378	6 587	19 099	12	27 076	731	3 178	9 582	12	13 503
IX. Chemische Industrie	506	1 551	2 752	7	4 816	268	824	1 912	7	3 011
X. Textilindustrie	370	317	751	18	1 456	258	148	626	16	1 048
XI. Papierindustrie und Viel- fältigungsgewerbe	1 340	1 557	7 815	30	10 742	687	832	4 565	28	6 112
XII. Leder- und Linoleumindustrie	428	401	2 005	5	2 839	226	226	963	3	1 418
XIII. Hautschul- und Asbestindustrie	67	153	151	—	371	31	69	85	—	185
XIV. Holz- und Schnitzstoffgewerbe	3 056	2 983	15 203	37	21 279	1 499	1 601	7 388	27	10 515
XV. Musikinstrumenten- u. Spiel- warenindustrie	934	1 461	6 233	—	8 628	562	829	4 356	—	5 747
XVI. Nahrungs- und Genussmittel- gewerbe	4 647	2 447	8 090	732	15 916	2 301	1 352	3 169	714	7 536
XVII. Bekleidungsindustrie	7 609	1 305	9 519	158	18 591	4 719	827	6 050	147	11 743
XVIII. Baugewerbe	4 053	2 122	12 578	11	18 764	2 060	981	4 396	11	7 398
XIX. Wasser-, Gas- u. Elektrizitäts- gewinnung und -versorgung	50	1 051	3 295	—	4 396	28	468	1 437	—	1 933
Summe B (Gruppe III—XIX)	29 713	37 628	148 142	1 043	216 526	16 031	18 747	70 729	988	106 495
C. Handel und Verkehr einschl. Gast- und Schankwirtschaft.										
XX. Handelsgewerbe	20 630	20 747	8 332	1 553	51 262	11 254	11 051	3 646	1 317	27 268
XXI. Versicherungswesen	475	2 016	173	—	2 664	268	974	85	—	1 327
XXII. Verkehrswesen	755	19 804	10 596	21	31 176	390	9 691	4 427	3	14 511
XXIII. Gast- u. Schankwirtschaftsgew.	2 879	2 553	1 074	976	7 482	1 412	1 364	711	908	4 395
Summe C (Gruppe XX—XXIII)	24 739	45 120	20 175	2 550	92 584	13 324	23 080	8 869	2 228	47 501
D. Verwaltung, Heerwesen, Kirche, freie Berufsarten.										
XXIV. Summe für sich	3 238	20 311	1 396	27	24 972	1 595	9 514	788	20	11 917
E. Gesundheitswesen und hygienische Gewerbe einschl. Wohlfahrtspflege.										
XXV. Summe für sich	3 020	2 194	2 157	54	7 425	1 534	1 401	1 172	46	4 153
F. Häusliche Dienste und Erwerbs- tätigkeit ohne feste Stellung oder ohne Angabe der Betriebszuge- hörigkeit.										
XXVI. Summe für sich	—	143	784	—	11 657	—	48	397	—	10 981
G. Ohne Beruf und Berufsangabe.										
XXVII. Summe für sich	—	—	—	—	34 793	—	—	—	—	22 592
Summe A—G (Gruppe I—XXVII)	62 157	105 729	174 239	4 846	392 494	33 065	52 915	82 636	4 195	205 939
	357 701				Gesamt- wohn- bevölke- rung	183 347				weibl. Wohn- bevöl- kerung
	Erwerbstätige im eigentlichen Sinn (I—XXVI) mit Angehörigen					weibl. Erwerbstätige im eigent- lichen Sinn (I—XXVI) mit Angeh.				

*) Hausangestellte mit Angehörigen.

Berufsgliederung der Nürnberger Wohnbevölkerung am 16. Juni 1925. [61

Tabelle II. b) Verhältniszahlen.

Berufsabteilungen und Berufsgruppen	Es treffen auf 1000 Personen der gesamten Wohnbevölkerung der Stadt . . .					Auf 100 Person. jeder Berufs- gruppe bzw. -abteilg. fallen... w e i ß l. Person. insgef.	Auf 1000 m e i ß l i c h e Personen jeder sozialen Schicht treffen auf die vorne bezeichnete Berufsgruppe				
	selb- ständige Er- werbs- tätige	Ange- stellte und Beamte	Arbeiter	mit- helfende Famili- enange- hörige	ins- gesamt		selb- ständige Er- werbs- tätige	Ange- stellte und Beamte	Arbeiter	mitfel- denbe- stän- dige Ange- hörige	ins- gesamt
A. Landwirtschaft, Gärtnerei u. Tier- zucht, Forstwirtschaft u. Fischerei.											
I. Landwirtschaft, Gärtnerei u. Tierzucht	3,87	0,71	3,98	2,98	11,54	50,75	17,51	1,85	8,11	217,46	
II. Forstwirtschaft und Fischerei	0,02	0,14	0,06	0,00	0,22	47,67	0,08	0,51	0,13	0,24	
Summe A (Gruppe I—II)	3,89	0,85	4,04	2,98	11,56	50,69	17,57	2,36	8,24	217,64	
B. Industrie einschl. Bergbau und Baugewerbe.											
III. Bergbau, Salinenwesen und Lochgräberei	0,01	0,05	0,09	—	0,15	22,41	—	0,13	0,07	—	
IV. Industrie der Steine u. Erden	1,26	1,58	5,04	0,03	7,91	45,57	7,32	5,50	10,58	1,07	
V. Eisen- und Metallgewinnung	0,42	2,14	10,01	—	12,57	40,01	2,45	7,20	18,30	—	
VI. Herstellung von Eisen-, Stahl- und Metallwaren	8,22	15,17	63,13	0,05	86,57	51,67	50,90	59,59	153,78	3,34	
VII. Maschinen-, Apparate- und Fahrzeugbau	3,52	21,04	76,27	0,01	100,84	38,88	19,81	68,60	134,33	0,48	
VIII. Elektrotechnische Industrie, Feinmechanik und Optik	3,51	16,78	48,66	0,03	68,98	49,87	22,11	60,06	115,85	2,86	
IX. Chemische Industrie	1,29	3,95	7,01	0,02	12,27	62,52	8,10	15,57	23,14	1,87	
X. Textilindustrie	0,94	0,81	1,91	0,05	3,71	71,98	7,80	2,80	7,58	3,81	
XI. Papierindustrie und Veredel- färbungsgewerbe	3,41	3,97	19,91	0,08	27,37	56,80	20,78	15,72	55,24	6,67	
XII. Leder- und Linoleumindustrie	1,09	1,02	5,11	0,01	7,23	49,05	6,83	4,27	11,65	0,72	
XIII. Kautschuk- und Asbestindustrie	0,17	0,39	0,39	—	0,95	49,87	0,94	1,30	1,03	—	
XIV. Holz- und Schnitzstoffgewerbe	7,79	7,60	38,73	0,09	54,21	49,41	45,33	30,28	89,40	6,44	
XV. Musikinstrumenten- u. Spiel- warenindustrie	2,38	3,72	15,88	—	21,98	66,61	17,00	15,07	52,71	—	
XVI. Nahrungs- und Genussmittel- gewerbe	11,84	6,23	20,82	1,86	40,56	47,35	69,59	25,55	38,35	170,20	
XVII. Bekleidungsindustrie	19,39	3,33	24,25	0,40	47,37	63,17	142,72	15,63	73,21	35,04	
XVIII. Baugewerbe	10,33	5,41	32,04	0,03	47,81	39,43	62,30	17,59	53,20	2,62	
XIX. Wasser-, Gas- u. Elektrizitäts- gewinnung und -versorgung	0,23	2,68	8,39	—	11,20	43,97	0,85	8,84	17,39	—	
Summe B (Gruppe III—XIX)	75,70	95,87	377,44	2,68	551,67	49,18	484,83	354,28	855,91	235,52	
C. Handel und Verkehr einschl. Gast- und Schankwirtschaft.											
XX. Handelsgewerbe	52,56	52,88	21,23	3,98	130,61	53,19	340,36	208,84	44,12	313,95	
XXI. Versicherungswesen	1,21	5,14	0,44	—	6,79	49,81	8,11	18,41	1,03	—	
XXII. Verkehrswesen	1,92	50,46	27,00	0,05	79,43	46,55	11,79	133,14	53,57	0,71	
XXIII. Gast- u. Schankwirtschaftsgew.	7,24	6,50	2,73	2,49	19,06	58,74	42,70	25,78	8,61	216,45	
Summe C (Gruppe XX—XXIII)	63,03	114,96	51,40	6,50	235,89	51,21	402,96	436,17	107,33	531,11	
D. Verwaltung, Heerwesen, Kirche, freie Berufsarten.											
XXIV. Summe für sich	8,25	51,75	3,55	0,07	63,62	47,72	48,24	179,80	9,54	4,77	
E. Gesundheitswesen und hygienische Gewerbe einschl. Wohlfahrtspflege.											
XXV. Summe für sich	7,69	5,59	5,49	0,14	18,91	55,83	46,40	26,48	14,18	10,96	
F. Häusliche Dienste und Erwerbs- fähigkeit ohne feste Stellung oder ohne Angabe der Betriebszuge- hörigkeit.											
XXVI. Summe für sich	—	0,38	2,00	{ — 27,34 ¹⁾	29,70	94,20	—	0,91	4,80	{ — 1000,00 ¹⁾	
G. Ohne Beruf und Berufsangabe.											
XXVII. Summe für sich	—	—	—	—	88,65	64,93	—	—	—	—	
Summe A—G (Gruppe I—XXVII)	158,86	269,38	443,92	{ 12,35 27,34 ¹⁾	1000,00	52,47	1000,00	1000,00	1000,00	{ 1000,00 1000,00 ¹⁾	
	911,35										
	Erwerbstätige mit Angehörigen										

1) Hausangestellte mit Angehörigen.

62] Die Erwerbstätigen der Nürnberger Bevölkerung am 16. Juni 1925.

a) Grundzahlen.

Berufsabteilungen und Berufsgruppen	Die hauptberuflich Erwerbstätigen									
	überhaupt, und zwar					darunter weibliche				
	selb- ständige Er- werb- tätige	Ange- stellte und Beamte	Arbeiter	mit- helfende Famili- enange- hörige	au- famnen	selb- ständige Er- werb- tätige	Ange- stellte und Beamte	Arbeiter	mit- helfende Famili- enange- hörige	au- famnen
A. Landwirtschaft, Gärtnerei u. Tier- zucht, Forstwirtschaft u. Fischerei.										
I. Landwirtschaft, Gärtnerei u. Tierzucht	680	156	1 091	1 171	3 098	94	11	345	912	1 362
II. Forstwirtschaft und Fischerei	6	25	12	1	44	—	1	5	1	7
Summe A (Gruppe I—II)	686	181	1 103	1 172	3 142	94	12	350	913	1 369
B. Industrie einschl. Bergbau und Baugewerbe.										
III. Bergbau, Salinenwesen und Torfgäberei	3	13	24	—	40	—	2	1	—	3
IV. Industrie der Steine u. Erden	212	377	1 117	11	1 717	17	108	262	7	394
V. Eisen- und Metallgewinnung	67	452	2 164	—	2 683	2	102	335	—	439
VI. Herstellung von Eisen-, Stahl- und Metallwaren	1 262	3 507	17 313	20	22 102	135	1 237	7 437	14	8 823
VII. Maschinen-, Apparate- und Fahrzeugbau	522	4 447	16 339	2	21 310	8	749	1 256	2	2 015
VIII. Elektrotechnische Industrie, Feinmechanik und Optik	493	3 383	11 130	12	15 018	18	674	3 709	12	4 413
IX. Chemische Industrie	206	942	1 973	7	3 128	25	342	1 351	7	1 725
X. Textilindustrie	227	231	658	18	1 134	149	89	556	16	810
XI. Papierindustrie und Veredel- färbungsgewerbe	554	985	5 462	30	7 031	56	403	2 840	28	3 327
XII. Leder- und Linoleumindustrie	170	266	1 357	5	1 798	17	115	505	3	640
XIII. Hautschu- und Abfestindustrie	21	104	102	—	227	1	38	45	—	84
XIV. Holz- und Schnitzstoffgewerbe	1 225	1 716	9 871	37	12 849	84	595	3 636	27	4 342
XV. Musikinstrumenten- u. Spiel- warenindustrie	475	976	4 981	—	6 432	208	451	3 481	—	4 140
XVI. Nahrungs- und Genussmittel- gewerbe	1 817	1 481	5 147	732	9 177	139	580	977	714	2 410
XVII. Bekleidungs-gewerbe	4 088	929	7 410	156	12 583	1 992	549	4 544	145	7 230
XVIII. Baugewerbe	1 463	1 146	6 445	11	9 065	36	200	82	11	329
XIX. Wasser-, Gas- u. Elektrizitäts- gewinnung und -versorgung	16	514	1 448	—	1 978	—	67	148	—	215
Summe B (Gruppe III—XIX)	12 821	21 469	92 941	1 041	128 272	2 887	6 301	31 165	986	41 339
C. Handel und Verkehr einschl. Gast- und Schankwirtschaft.										
XX. Handelsgewerbe	9 377	15 353	5 021	1 551	31 302	2 527	6 928	1 299	1 317	12 071
XXI. Versicherungswesen	169	1 190	80	—	1 439	9	334	11	—	354
XXII. Verkehrswesen	283	7 985	4 768	21	13 057	12	730	178	3	923
XXIII. Gast- u. Schankwirtschaftsgew.	1 463	1 636	868	976	4 943	395	674	567	908	2 544
Summe C (Gruppe XX—XXIII)	11 292	26 164	10 737	2 548	50 741	2 943	8 666	2 055	2 228	15 892
D. Verwaltung, Feuerwesen, Kirche, freie Berufsarten.										
XXIV. Summe für sich	1 442	10 305	691	27	12 465	203	1 986	247	20	2 406
E. Gesundheitswesen und hygienische Gewerbe einschl. Wohlfahrtspflege.										
XXV. Summe für sich	1 444	1 438	1 462	54	4 398	327	850	653	46	1 876
F. Häusliche Dienste und Erwerbs- fähigkeit ohne feste Stellung oder ohne Angabe der Betriebszuge- hörigkeit.										
XXVI. Summe für sich	—	87	489	—	10 957	—	11	187	—	10 538
Summe A—F (Gruppe I—XXVI)	27 685	59 644	107 423	4 842	209 975	6 454	17 776	34 657	4 193	73 420
In ‰	131,55	284,05	511,00	23,06	1000,00	87,91	242,11	472,04	57,11	1000,00

¹⁾ Hausangestellte.

Die Erwerbstätigen der Nürnberger Bevölkerung am 16. Juni 1925.

[63

b) Verhältniszahlen.

Berufsabteilungen und Berufsgruppen	Auf 1000 aller hauptberuflich Erwerbstätigen, und zwar bei den					Auf 1000 aller weiblichen hauptberuflich Erwerbstätigen, und zwar bei den					
	selbstän- digen Er- werbs- tätigen	Ange- stellten und Be- amten	Ar- beitern	mitfel- senden Fami- lienan- gehörig	Er- werb- tätigen zu- sammen	selbstän- digen Er- werbs- tätigen	Ange- stellten und Be- amten	Ar- beitern	mitfel- senden Fami- lienan- gehörig	Er- werb- tätigen zusammen	weiblich.
	treffen auf die vorne bezeichnete Berufs- gruppe bzw. -abteilung					treffen auf die vorne bezeichnete Berufs- gruppe bzw. -abteilung					
A. Landwirtschaft, Gärtnerei u. Tier- zucht, Forstwirtschaft u. Fischerei.											
I. Landwirtschaft, Gärtnerei u. Tierzucht	24,56	2,62	10,16	241,84	14,75	14,56	0,82	9,96	217,50	18,55	
II. Forstwirtschaft und Fischerei	0,22	0,42	0,11	0,21	0,21	—	0,05	0,14	0,24	0,10	
Summe A (Gruppe I—II)	24,78	3,04	10,27	242,05	14,96	14,56	0,87	10,10	217,74	18,65	
B. Industrie einschl. Bergbau und Baugewerbe.											
III. Bergbau, Salinenwesen und Zorgräberei	0,11	0,22	0,22	—	0,19	—	0,11	0,03	—	0,04	
IV. Industrie der Steine u. Erden	7,66	6,32	10,40	2,27	8,18	2,63	6,08	7,56	1,67	5,37	
V. Eisen- und Metallgewinnung	2,42	7,58	20,14	—	12,73	0,31	5,74	9,67	—	5,92	
VI. Herstellung von Eisen-, Stahl- und Metallwaren	45,58	58,80	161,17	4,13	105,26	20,92	69,59	214,59	3,34	120,17	
VII. Maschinen-, Apparate- und Fahrzeugbau	18,85	74,56	152,10	0,42	101,49	1,24	42,13	36,24	0,48	27,44	
VIII. Elektrotechnische Industrie, Feinmechanik und Optik	17,81	56,72	103,61	2,48	71,52	2,79	37,92	107,02	2,80	60,11	
IX. Chemische Industrie	7,44	15,79	18,37	1,44	14,90	3,87	19,24	38,98	1,67	23,50	
X. Textilindustrie	8,20	3,87	6,12	3,72	5,40	23,09	5,01	16,04	3,82	11,03	
XI. Papierindustrie und Viel- fältigungsgewerbe	20,01	16,63	50,85	6,20	33,48	8,68	22,67	81,95	6,68	45,31	
XII. Leder- und Linolesinindustrie	6,14	4,46	12,63	1,03	8,52	2,63	6,47	14,57	0,72	8,72	
XIII. Hautschul- und Abstellindustrie	0,76	1,74	0,95	—	1,08	0,15	2,14	1,30	—	1,14	
XIV. Holz- und Schnitzstoffgewerbe	44,25	28,77	91,89	7,64	61,19	13,02	33,47	104,91	6,44	59,14	
XV. Musikinstrumenten- u. Spiel- warenindustrie	17,16	16,36	46,37	—	30,63	32,23	25,37	100,44	—	56,39	
XVI. Nahrungs- und Genussmittel- gewerbe	65,83	24,83	47,91	151,18	43,80	21,54	32,63	28,19	170,28	32,82	
XVII. Bekleidungsindustrie	147,66	15,58	68,98	32,22	59,83	308,64	30,88	131,11	34,58	98,48	
XVIII. Baugewerbe	52,84	19,21	60,00	2,27	43,17	5,58	11,25	2,37	2,62	4,48	
XIX. Wasser-, Gas- u. Elektrizitäts- gewinnung und -versorgung	0,58	8,62	13,48	—	9,42	—	3,77	4,27	—	2,93	
Summe B (Gruppe III—XIX)	463,10	359,95	865,19	214,99	610,89	447,32	354,47	899,24	235,16	563,05	
C. Handel und Verkehr einschl. Gast- und Schankwirtschaft.											
XX. Handelsgewerbe	338,70	257,41	46,74	320,32	149,08	391,54	389,74	37,46	314,09	164,41	
XXI. Verkehrswesen	6,10	19,95	0,74	—	6,85	1,40	18,79	0,32	—	4,82	
XXII. Verkehrswesen	10,22	133,88	44,39	4,34	62,18	1,86	41,07	5,14	0,72	12,57	
XXIII. Gast- u. Schankwirtschaftsgew.	52,85	27,43	8,08	201,57	23,54	61,20	37,91	16,38	216,55	34,65	
Summe C (Gruppe XX—XXIII)	407,87	438,67	99,95	526,23	241,65	456,00	487,31	59,30	531,36	216,45	
D. Verwaltung, Heerwesen, Kirche, freie Berufsarten.											
XXIV. Summe für sich	52,09	172,77	6,43	5,58	59,37	31,45	108,91	7,13	4,77	32,77	
E. Gesundheitswesen und hygienische Gewerbe einschl. Wohlfahrtspflege.											
XXV. Summe für sich	52,16	24,11	13,61	11,13	20,95	50,67	47,82	18,84	10,97	25,55	
F. Häusliche Dienste und Erwerbs- tätigkeit ohne feste Stellung oder ohne Angabe der Betriebszuge- hörigkeit.											
XXVI. Summe für sich	—	1,48	4,55	{ — 1000,00 }	52,18	—	0,62	5,39	{ — 1000,00 }	143,53	
Summe A—F (Gruppe I—XXVI)	1000,00	1000,00	1000,00	{ 1000,00 1000,00 }	1000,00	1000,00	1000,00	1000,00	{ 1089,00 1000,00 }	1000,00	

1) Hausangestellte.

III. Bevölkerungsstand.

64] Die nebenberuflich Erwerbstätigen der Nürnberger Bevölkerung am 16. Juni 1925.

Berufsabteilungen und Berufsgruppen	Von den Erwerbstätigen der nebenbezeichneten Berufsgruppe hzw. = abteilung hatten noch irgendeinen Nebenberuf (Nebenverwerb)										Gesamtzahl der erwerbstätigen Personen, die den vorne bezeichneten Beruf entweder als Haupt- oder als Nebenberuf ausübten			
	selbstständige Erwerbstätige		Angestellte und Beamte		Arbeiter		mit-helfende Familienangehörige		zusammen (ohne Rücksicht auf die soziale Stellung)		insg.	m.	w.	insgef.
	m.	w.	m.	w.	m.	w.	m.	w.	m.	w.				
A. Landwirtschaft, Gärtnerei u. Tierzucht, Forstwirtschaft u. Fischerei.														
I. Landwirtschaft, Gärtnerei u. Tierzucht	53	7	1	2	16	2	8	13	78	24	102	2533	1707	4240
II. Forstwirtschaft und Fischerei	1	—	—	—	1	—	—	—	2	—	2	44	7	51
Summe A (Gruppe I—II)	54	7	1	2	17	2	8	13	80	24	104	2577	1714	4291
B. Industrie einschl. Bergbau und Baugewerbe.														
III. Bergbau, Salinenwesen und Torfgräberei	—	—	—	—	1	—	—	—	1	—	1	37	3	40
IV. Industrie der Steine u. Erden	8	—	4	—	23	—	—	—	35	—	35	1334	397	1731
V. Eisen- und Metallgewinnung	3	—	2	—	20	1	—	—	25	1	26	2245	439	2684
VI. Herstellung von Eisen-, Stahl- und Metallwaren	40	—	20	—	94	15	—	—	154	15	169	13330	8847	22177
VII. Maschinen-, Apparate- und Fahrzeugbau	13	—	40	—	171	3	—	—	224	3	227	19343	2019	21362
VIII. Elektrotechnische Industrie, Feinmechanik und Optik	19	—	34	1	84	4	—	1	137	6	143	10628	4417	15045
IX. Chemische Industrie	2	—	5	—	12	1	—	—	19	1	20	1417	1728	3145
X. Textilindustrie	1	1	3	—	2	—	1	—	7	1	8	330	887	1167
XI. Papierindustrie und Veredelungsgewerbe	18	—	5	—	25	—	—	—	48	—	48	3722	3341	7063
XII. Leder- und Korkindustrie	10	—	2	—	10	—	—	—	22	—	22	1164	642	1806
XIII. Raufschuh- und Abstellindustrie	—	—	—	—	—	—	—	—	—	—	—	144	84	228
XIV. Holz- und Schnitzstoffgewerbe	43	—	21	4	84	12	—	—	148	16	164	8551	4357	12908
XV. Musikinstrumenten- u. Spielwarenindustrie	5	1	3	—	21	5	—	—	29	6	35	2310	4187	6497
XVI. Nahrungs- und Genussmittelgewerbe	97	3	11	—	58	—	—	16	166	19	185	6847	2526	9373
XVII. Bekleidungsindustrie	40	6	1	1	32	1	—	—	73	8	81	5427	7344	12771
XVIII. Baugewerbe	55	3	17	—	88	2	—	—	160	5	165	8788	331	9119
XIX. Wasser-, Gas- u. Elektrizitätsgewinnung und -versorgung	—	—	6	—	23	—	—	—	29	—	29	1764	215	1979
Summe B (Gruppe III—XIX)	354	14	174	6	748	44	1	17	1277	81	1358	87381	41714	129095
C. Handel und Verkehr einschl. Gast- und Schankwirtschaft.														
XX. Handelsgewerbe	230	37	49	8	32	—	4	15	315	60	375	19923	12399	32322
XXI. Versicherungswesen	5	—	16	—	—	—	—	—	21	—	21	1124	356	1480
XXII. Verkehrswesen	24	—	33	—	50	—	2	—	109	—	109	12169	931	13100
XXIII. Gast- u. Schankwirtschaftsgem.	98	2	7	—	1	—	—	2	106	4	110	2521	2679	5200
Summe C (Gruppe XX—XXIII)	357	39	105	8	83	—	6	17	551	64	615	35737	16365	52102
D. Verwaltung, Heerwesen, Kirche, freie Berufsarten.														
XXIV. Summe für sich	58	2	108	9	13	1	—	—	179	12	191	10431	2461	12892
E. Gesundheitswesen und hygienische Gewerbe einschl. Wohlfahrtspflege.														
XXV. Summe für sich	39	2	7	1	10	1	—	1	56	5	61	2562	1896	4458
F. Häusliche Dienste und Erwerbstätigkeit ohne feste Stellung oder ohne Angabe der Betriebszugehörigkeit.														
XXVI. Summe für sich	—	—	2	1	2	—	—	1 ¹⁾	4	2	6	457	1608	11065
Summe A—F (Gruppe I—XXVI) Hierzu aus der Abteilung	862	64	397	27	873	48	15	148	2147	188	2335	139145	74758	213903
G. Ohne Beruf und Berufsaussage.														
Summe A—G	—	—	—	—	—	—	—	—	345	231	576	—	—	—
									2492	419	2911			

¹⁾ Hausangestellte.

Besondere Berufe bei der Nürnberger Bevölkerung am 16. Juni 1925.

[65

Berufe	Der nebenstehende Beruf wurde in abhängiger Stellung ¹⁾ ausgeübt					
	als Hauptberuf			als Haupt- oder auch als Nebenberuf		
	von . . . Personen					
	männl.	weibl.	zuf.	männl.	weibl.	zuf.
Schweizer, Kelter, Käser	18	3	21	18	3	21
Gärtner	369	20	389	370	23	393
Landmesser, Marktscheiber	2	—	2	2	—	2
Hauer	2	—	2	2	—	2
Sonstige Grubenarbeiter	1	—	1	1	—	1
Töpfer, Hafner, Ofenfeher	154	—	154	154	—	154
Glasbläser	16	7	23	16	7	23
Glasmacher	7	4	11	7	4	11
Glasschleifer	73	2	75	73	2	75
Steinbrecher, Steinmeße, Steinhauer	161	1	162	162	1	163
Dreher	2 388	347	2 735	2 391	347	2 738
Einschichter, Revisoren	760	342	1 102	760	342	1 102
Walzer	349	424	773	349	424	773
Gießler, Schmelzer	271	42	313	271	42	313
Zinngießer	53	4	57	53	4	57
Grabeure, Ziseleure	171	2	173	171	2	173
Maschinenarbeiter (ausschl. Dreher)	2 591	1 694	4 285	2 592	1 694	4 286
Monteure, Installateure	3 072	266	3 338	3 072	266	3 338
Mechaniker	6 287	46	6 333	6 288	46	6 334
Klempner	1 973	180	2 153	1 974	180	2 154
Optiker	51	2	53	51	2	53
Uhrmacher	127	2	129	127	2	129
Bandagisten	12	1	13	12	1	13
Büchsenmacher	11	—	11	11	—	11
Schlosser	6 710	97	6 807	6 712	97	6 809
Schmiede	1 013	2	1 015	1 013	2	1 015
Kesselschmiede	52	—	52	52	—	52
Kupferschmiede	65	—	65	65	—	65
Messerschmiede	5	—	5	5	—	5
Nieter	30	26	56	30	26	56
Schweißer	179	34	213	179	34	213
Feilenhauer	57	—	57	57	—	57
Werkzeugmacher	1 413	2	1 415	1 414	2	1 416
Gold- u. Silberschmiede (einschl. Bijouteriearb.)	243	352	595	243	352	595
Architekten, Ingenieure, Baumeister	2 103	—	2 103	2 106	—	2 106
Appreturarbeiter	4	10	14	4	10	14
Färber, Dekateure	12	3	15	12	3	15
Händler	—	8	8	—	8	8
Nezmacher	—	4	4	—	4	4
Posamentiere, Riemendreher	25	10	35	25	10	35
Seiler	5	—	5	5	—	5
Spinner, Zwirner	2	37	39	2	37	39
Chemiker	76	3	79	79	3	82
Sticker	—	93	93	—	94	94
Stricker	—	67	67	—	68	68

¹⁾ Nicht mitgezählt sind hier also alle Eigentümer und Miteigentümer, alle Besitzer, Inhaber, Handwerksmeister, selbständige Erwerbstätige, Unternehmer, Pächter und Erbpächter, sowie die Gewerbetreibenden, die in der eigenen Wohnung für ein fremdes Geschäft arbeiten.

III. Bevölkerungsstand.

Noch: 65]

Noch: Besondere Berufe bei der Nürnberger Bevölkerung am 16. Juni 1925.

Berufe	Der nebenstehende Beruf wurde in abhängiger Stellung ¹⁾ ausgeübt					
	als Hauptberuf			als Haupt- oder auch als Nebenberuf		
	von . . . Personen					
	männl.	weibl.	zuf.	männl.	weibl.	zuf.
Weber	17	10	27	17	10	27
Wirker	—	5	5	—	5	5
Photographen, Chemigraphen	120	11	131	120	11	131
Buchbinder	290	118	408	291	118	409
Ein-, Kartonnagenarbeiter	57	41	98	57	41	98
Buchdrucker, Schriftsetzer	1 045	5	1 050	1 045	5	1 050
Richt-, Kupfer-, Stahl- usw. -drucker	8	1	9	8	1	9
Lithographen	288	3	291	288	3	291
Stein- u. Zinkdrucker	413	3	416	413	3	416
Schriftgießer	13	1	14	13	1	14
Maschinisten, Maschineneuführer	1 147	6	1 153	1 147	6	1 153
Sattler	760	163	923	761	163	924
Beizer, Polierer, Vergolber	113	312	425	113	312	425
Bildhauer (gemerbtl.)	105	—	105	105	—	105
Böttcher	157	2	159	157	2	159
Drehfler	492	8	500	492	8	500
Bootsbauer	1	—	1	1	—	1
Maschinenarbeiter (Holzbearbeitung)	281	13	294	281	13	294
Stellmacher	191	—	191	191	—	191
Eisfler	3 602	1	3 603	3 603	1	3 604
Zimmerleute	629	—	629	629	—	629
Bäcker	1 380	7	1 387	1 381	7	1 388
Konditoren	243	2	245	244	2	246
Weinküfer	24	—	24	24	—	24
Fleischer, Schlächter	922	—	922	926	—	926
Näher	4	995	999	4	997	1 001
Bügler, Plätter	3	306	309	3	307	310
Handschuhmacher	1	1	2	1	1	2
Hutmacher	16	85	101	16	85	101
Kürschner	20	3	23	20	3	23
Schneider	1 139	1 745	2 884	1 141	1 746	2 887
Schuhmacher	981	3	984	983	3	986
Dachdecker	188	—	188	188	—	188
Betonbauarbeiter	22	—	22	22	—	22
Fensterreiniger	25	—	25	25	—	25
Schornsteinfeger	31	—	31	31	—	31
Glasler	98	—	98	98	—	98
Maler, Lackierer	1 700	460	2 160	1 701	460	2 161
Maurer	1 014	—	1 014	1 016	—	1 016
Steinsetzer	112	—	112	112	—	112
Putzer, Stukkateure	409	—	409	409	—	409
Tapezierer	361	—	361	361	—	361
Feizer	708	1	709	708	1	709
Kraftfahrer	1 031	1	1 032	1 031	1	1 032
Kutscher	692	—	692	694	—	694
Binnenschiffer, Matrosen	3	—	3	3	—	3
Flugzeugführer	1	—	1	1	—	1

¹⁾ Anmerkung hierzu siehe Seite 55.

Noch: Besondere Berufe bei der Nürnberger Bevölkerung am 16. Juni 1925.

[Noch: 65]

Berufe	Der nebenstehende Beruf wurde in abhängiger Stellung ¹⁾ ausgeübt					
	als Hauptberuf			als Haupt- oder auch als Nebenberuf		
	von . . . Personen					
	männl.	weibl.	zuf.	männl.	weibl.	zuf.
Kapitäne, Steuerleute	1	—	1	1	—	1
Schaffner	2 701	—	2 701	2 703	—	2 703
Lokomotivführer	425	—	425	425	—	425
Triebwagenführer	353	—	353	353	—	353
Telegraphisten, Funker	10	—	10	10	—	10
Kellner	668	457	1 125	676	459	1 135
Köche	128	170	298	128	172	300
Schriftsteller	10	1	11	12	1	13
Redakteure	53	2	55	56	2	58
Geistliche, Pfarrer, Missionare	169	—	169	169	—	169
Lehrer (ohne Hochschullehrer)	1 549	857	2 406	1 575	864	2 439
Musiker, Musiklehrer, Kapellmeister	334	34	418	484	34	518
Rechtsanwälte	1	—	1	1	—	1
Regisseure, Spielleiter	6	1	7	6	1	7
Sänger, Gesangslehrer	51	46	97	51	46	97
Schauspieler	42	19	61	42	19	61
Bildende Künstler	6	6	12	6	6	12
Varietékünstler, Artisten	59	28	87	59	28	87
Tänzer	2	10	12	2	10	12
Berufsportleute	—	1	1	—	1	1
Ärzte	88	8	96	89	8	97
Apotheker	74	11	85	74	11	85
Barbiere	428	165	593	428	165	593
Fleischbeschauer	26	—	26	26	—	26
Hebammen	—	9	9	—	9	9
Nahrungsmittelchemiker	2	—	2	2	—	2
Seilgehilfen, Masseure	9	6	15	9	6	15
Krankenpfleger, Krankenschwestern	69	380	449	69	380	449
Sozialbeamte, Kindergärtnerinnen	3	276	279	3	276	279
Tierärzte	9	—	9	9	—	9
Zahnärzte	3	3	6	3	3	6
Zahntechniker	41	11	52	42	11	53

¹⁾ Anmerkung hierzu siehe Seite 55.**Mittlere Bevölkerung.**

[66]

Jahr	Mittlere Bevölkerung	Jahr	Mittlere Bevölkerung	Jahr	Mittlere Bevölkerung
1880	98 870	1896	166 310	1912	353 160
1881	101 500	1897	175 580	1913	359 220
1882	104 510	1898	192 120	1914	356 960
1883	106 310	1899	240 640	1915	350 630
1884	108 810	1900	254 180	1916	335 580
1885	112 760	1901	265 180	1917	325 900
1886	116 550	1902	267 730	1918	332 310
1887	120 360	1903	272 170	1919	353 890
1888	125 990	1904	280 000	1920	360 160
1889	133 010	1905	289 760	1921	367 160
1890	139 640	1906	297 980	1922	380 570
1891	145 550	1907	307 140	1923	383 900
1892	148 370	1908	312 970	1924	387 600
1893	149 850	1909	318 620	1925	392 400
1894	153 960	1910	326 750	1926	396 900
1895	159 530	1911	339 250	1927	400 700

Fläche und Einwohnerzahl der Großstädte 1910 und 1925.

Großstädte ¹⁾	Fläche in qkm	Wohnbevölkerung am 16. Juni 1925			Ortsanwesende Bevölkerung		Bevölkerungs-Zu- oder Abnahme (-)	
		männlich	weiblich	zusammen	am 16. Juni 1925 zusammen	am 1. Dez. 1910 nach dem Gebietsstand am 16. 6. 1925 zusammen	Ortsanw.	Wohnbev.
							Bevölkerg. 1. 12. 1910 bis 16. 6. 1925	16. 6. 1925 gegenüber ortsanwef. Bevölkerg. 1. 12. 1910
						in %	in %	
Nachen	51	72 453	82 769	155 222	155 231	156 824	-1,02	-1,02
Altona	22	88 809	96 326	185 135	184 997	172 628	7,17	7,25
Augsburg	80	78 396	87 126	165 522	163 196	147 530	10,62	12,20
Barmen	38	88 261	98 978	187 239	184 771	187 342	-1,37	-0,05
Berlin	878	1 844 898	2 168 690	4 013 588	3 982 391	3 734 258	5,31	7,48
Bochum	27	79 310	77 452	156 762	155 986	136 931	13,92	14,48
Braunschweig	28	69 088	77 566	146 654	144 788	143 552	0,86	2,15
Bremen	87	143 215	151 751	294 966	289 151	257 248	12,40	14,66
Breslau	49	248 442	306 359	554 801	550 313	514 979	6,86	7,73
Cassel	39	80 410	91 073	171 483	168 236	153 196	9,82	11,94
Chemnitz	68	157 439	174 202	331 641	326 307	301 295	8,30	10,07
Crefeld	48	61 010	69 415	130 425	130 021	129 406	0,48	0,79
Dortmund	75	159 596	160 660	320 256	318 122	258 962	22,85	23,67
Dresden	109	285 685	332 999	618 684	607 160	608 841	-0,28	1,62
Düsseldorf	112	207 832	223 264	431 096	429 035	358 728	19,60	20,17
Duisburg	71	138 435	133 355	271 790	272 210	229 483	18,62	18,44
Elberfeld	32	77 556	89 469	167 025	164 413	170 195	-3,40	-1,86
Erfurt	49	63 151	71 822	134 973	134 115	123 548	8,55	9,25
Effen	98	233 143	235 553	468 696	466 088	410 214	13,62	14,28
Frankfurt a. M.	135	223 741	236 507	460 248	457 826	414 576	10,43	11,02
Gelsenkirchen	36	105 432	101 721	207 153	204 904	191 378	7,07	8,24
Halle a. S.	42	92 165	101 557	193 722	192 447	180 843	6,42	7,12
Hamborn	26	66 626	59 417	126 043	125 653	104 341	20,43	20,80
Hamburg	136	514 944	564 148	1 079 092	1 053 986	953 103	10,58	13,22
Hannover	124	201 914	220 521	422 435	410 251	381 678	7,49	10,08
Karlsruhe	45	68 166	77 528	145 694	144 991	134 411	7,87	8,39
Kiel	54	104 503	109 084	213 587	211 861	226 560	-6,49	-5,73
Köln	251	347 384	379 200	726 584	693 319	600 291	15,50	21,04
Königsberg i. Pr.	44	127 848	152 032	279 880	274 601	245 994	11,63	13,78
Leipzig	115	321 200	358 122	679 322	663 548	644 644	2,03	5,38
Lübeck	22	50 520	51 349	101 869	100 258	83 301	20,36	22,29
Lübeck	99	57 848	62 940	120 788	120 279	109 824	9,52	9,98
Magdeburg	108	138 473	153 823	292 296	287 639	279 629	2,86	4,53
Mainz	40	50 347	58 205	108 552	109 285	118 107	-7,47	-8,09
Mannheim	114	118 911	128 575	247 486	245 744	206 049	19,26	20,11
Mülheim a. R.	78	63 641	63 554	127 195	126 148	113 627	11,02	11,94
München	126	318 761	361 943	680 704	669 290	607 592	10,13	12,03
München-Gladbach	79	54 941	60 125	115 066	114 727	110 784	3,56	3,87
Münster	67	50 516	55 373	105 889	105 122	90 254	16,47	17,32
Mürnberg	98	186 555	205 939	392 494	384 663	343 142	12,10	14,38
Oberhausen	23	53 513	51 608	105 121	104 708	94 667	10,61	11,04
Plauen i. V.	31	50 525	60 873	111 398	110 050	121 272	-9,25	-8,14
Stettin	81	120 060	133 667	253 727	250 217	237 402	5,40	6,88
Stuttgart	85	162 083	179 378	341 461	337 933	298 462	13,22	14,41
Wiesbaden	36	44 675	57 882	102 557	104 083	109 002	-4,51	-5,91
Außerdem Saarbrücken					125 000 ²⁾	105 089	18,95	

1) Alphabetisch geordnet. 2) Auf Grund einer Zählung aus dem Jahre 1922 errechnet.

IV. Bevölkerungsbewegung.

Allgemeine Übersicht der Bevölkerungsbewegung.¹⁾

[68

Jahr	Eheschließungen	Geborene			Gestorbene (ohne Totgeborene)	Auf 1000 Personen der mittleren Bevölkerung			
		Lebendgeborene	Totgeborene	Zusammen		Eheschließungen	Lebendgeborene	Gestorbene	Geburtenüberschuß
1913	3 055	8 877	323	9 200	4 691	8,5	24,7	13,1	11,7
1914	3 372	8 145	294	8 439	6 447	9,4	22,8	18,1	4,8
1915	2 029	5 934	234	6 168	5 931	5,8	16,9	16,8	0,01
1916	2 219	4 442	171	4 613	5 958	6,8	13,2	17,8	—
1917	2 430	4 283	167	4 450	5 598	7,5	13,1	17,2	—
1918	2 840	4 686	175	4 861	7 031	8,5	14,1	21,2	—
1919	5 163	6 392	231	6 623	4 692	14,6	18,1	13,3	4,8
1920	5 900	7 501	295	7 796	4 177	16,4	20,8	11,6	9,2
1921	4 762	6 983	271	7 254	4 264	13,0	19,0	11,8	7,4
1922	5 023	6 221	244	6 465	4 317	13,2	16,3	11,3	5,0
1923	4 174	5 950	247	6 197	4 192	10,9	15,5	10,9	4,6
1924	2 955	5 526	207	5 733	3 958	7,6	14,3	10,2	4,0
1925	3 356	5 982	234	6 216	3 983	8,6	15,2	10,2	5,1
1926	3 399	6 020	246	6 266	4 076	8,6	15,2	10,3	4,9
1927	3 883	5 510	220	5 730	4 176	9,7	13,8	10,4	3,3

¹⁾ Angaben bis zum Jahre 1807 zurück siehe die Tabelle 59 im Jahrbuch für 1919, 1920.

Eheschließungen.

[69

Jahr	Eheschließungen zusammen ¹⁾	Davon entfielen auf den Monat											
		Januar	Februar	März	April	Mai	Juni	Juli	August	September	Oktober	November	Dezember
1925	3 356	181	209	179	261	354	271	281	340	317	335	265	363
1926	3 399	166	197	275	265	362	278	305	286	318	297	285	365
1927	3 883	184	230	246	375	294	365	330	352	344	399	332	432

¹⁾ Darunter Nottrauungen (Eheschließungen ohne Aufgebot oder mit verkürztem Aufgebot) 1925: 38, 1926: 35, 1927: 49.

Eheschließungen. Nach Alter.

[70

Alter des Mannes	Alter der Frau														Zusammen	In %
	bis 17	über 17-18	über 18-19	über 19-20	über 20-21	über 21-25	über 25-30	über 30-35	über 35-40	über 40-50	über 50-60	über 60-70	über 70-80			
	Jahre															
Jahr 1927	—	—	—	—	—	3	—	—	—	—	—	—	—	3	0,08	
Bis 21 Jahre	—	13	49	77	140	656	181	31	1	2	—	—	—	1 150	29,62	
über 21-25 „	3	4	14	42	90	643	548	118	31	11	—	—	—	1 504	38,73	
„ 25-30 „	—	—	6	13	21	153	191	102	37	8	1	—	—	532	13,70	
„ 30-35 „	—	—	—	2	3	32	60	57	31	16	1	—	—	202	5,20	
„ 35-40 „	—	—	1	—	3	23	51	61	51	55	9	—	—	254	6,54	
„ 40-50 „	—	—	—	—	—	2	13	26	32	72	28	2	—	175	4,51	
„ 50-60 „	—	—	—	—	—	1	6	10	7	13	15	6	—	58	1,49	
„ 60-70 „	—	—	—	—	—	—	—	2	—	1	1	—	—	4	0,10	
„ 70-80 „	—	—	—	—	—	—	—	—	—	—	—	—	—	1	0,03	
„ 80 „	—	—	—	—	—	—	—	—	—	—	—	1	—	—	—	
Zusf. 1927	3	17	70	134	257	1 510	1 053	407	190	178	55	9	—	3 883	100,00	
In %	0,08	0,44	1,80	3,45	6,62	38,89	27,12	10,48	4,89	4,58	1,42	0,23	—	100,00	—	

Eheschließungen. Nach Familienstand.

[71

Familienstand des Mannes	Grundzahlen				Verhältniszahlen (%)								
	Familienstand der Frau			Eheschließungen zusammen	Familienstand der Frau			Eheschließungen zusammen					
	Ledig	Verwitwet	Geschieden		Ledig	Verwitwet	Geschieden						
Jahr 1927	—	—	—	—	—	—	—	—	—	—	—	—	—
Ledig	3 051	63	106	3 220	78,57	1,62	2,73	82,92					
Verwitwet	253	71	59	383	6,51	1,83	1,52	9,86					
Geschieden	194	29	57	280	5,00	0,75	1,47	7,22					
Zusammen 1927	3 498	163	222	3 883	90,08	4,20	5,72	100,00					

72]

Eheschließungen.

Nach Alter des Mannes und nach Familienstand.

Alter des Mannes	Ledige			Verwitwete			Geschiedene		
	Männer mit								
	ledigen	per- witweten	geschie- benen	ledigen	per- witweten	geschie- benen	ledigen	per- witweten	geschie- benen
Frauen									
Jahr 1927									
Bis 21 Jahre	27	—	—	—	—	—	—	—	—
über 21—25 "	1 133	4	21	2	—	—	3	—	—
" 25—30 "	1 348	23	46	27	—	—	37	2	8
" 30—35 "	380	13	22	39	4	4	50	2	14
" 35—40 "	82	9	11	33	4	5	41	4	12
" 40—50 "	66	8	3	67	12	20	38	15	15
" 50—60 "	13	6	3	55	34	26	19	6	8
" 60—70 "	1	—	—	26	17	4	6	—	—
" 70—80 "	1	—	—	3	—	—	—	—	—
" 80 Jahre	—	—	—	1	—	—	—	—	—
Zusammen 1927	3 051	63	106	253	71	59	194	29	57
1926	2 663	51	86	239	87	35	172	26	40

73]

Eheschließungen.

Nach Alter der Frau und nach Familienstand.

Alter der Frau	Ledige			Verwitwete			Geschiedene		
	Frauen mit								
	ledigen	per- witweten	geschie- benen	ledigen	per- witweten	geschie- benen	ledigen	per- witweten	geschie- benen
Männern									
Jahr 1927									
Bis 17 Jahre	3	—	—	—	—	—	—	—	—
über 17—18 "	17	—	—	—	—	—	—	—	—
" 18—19 "	56	3	4	—	—	—	—	—	—
" 19—20 "	121	3	1	—	—	—	—	—	—
" 20—21 "	244	4	1	—	—	—	—	—	—
" 21—25 "	1 383	30	40	1	—	—	7	—	—
" 25—30 "	902	51	57	11	2	2	40	6	8
" 30—35 "	235	60	43	18	3	7	31	9	19
" 35—40 "	63	38	27	16	11	6	15	7	13
" 40—50 "	24	48	17	14	30	12	9	22	13
" 50—60 "	2	13	4	3	17	2	4	13	4
" 60—70 "	1	3	—	—	8	—	—	2	—
" 70—80 "	—	—	—	—	—	—	—	—	—
Zusammen 1927	3 051	253	194	63	71	29	106	59	57
1926	2 663	239	172	51	87	26	86	35	40

74]

Eheschließungen.

Nach Religionsbekenntnis.

Religionsbekenntnis des Mannes	Grundzahlen					Verhältniszahlen (%)				
	Religionsbekenntnis der Frau				Ehe- schlie- ßungen zusammen	Religionsbekenntnis der Frau				Ehe- schlie- ßungen zusammen
	Prote- stanten ¹⁾	Katho- liken	Jrae- liten	Son- stige		Prote- stanten	Katho- liken	Jrae- liten	Son- stige	
Jahr 1927										
Protestanten ¹⁾	1 672	617	2	20	2 311	43,06	15,89	0,05	0,52	59,52
Katholiken	619	728	2	9	1 358	15,94	18,75	0,05	0,23	34,97
Jraeliten	6	2	44	2	54	0,15	0,03	1,14	0,05	1,39
Sonstige	74	38	—	48	160	1,91	0,98	—	1,23	4,12
Zusammen 1927	2 371	1 385	48	79	3 883	61,06	35,67	1,24	2,02	100,00

¹⁾ Einschließlich der Reformierten.

Die ehelichlebenden Männer nach Beruf und Alter 1927.

Berufsstellung	Ehelichlebende Männer								zu- sam- men	
	im Jahre 1927 im Alter von									
	bis 21	über 21-25	über 25-30	über 30-35	über 35-40	über 40-50	über 50-60	über 60		
A. Junggesellen										
a) Selbst. Erwerbstät. u. leit. Beamte. Eigentümer, Inhaber, Besitzer, Pächter, Händler Geistliche, Lehrer, Schriftsteller, Journalisten Ärzte, Apotheker, Rechtsanwälte Künstler, Musiker, Sänger Handwerksmeister Direktoren i. priv. Dienst, Geschäftsf., Betriebsf. Höhere Staats- und Gemeindebeamte Offiziere und Militärbeamte im gleichen Rang	—	19	76	35	8	13	3	—	—	154
	—	4	28	9	3	1	1	—	—	46
	—	2	12	9	3	—	1	—	—	27
	—	8	17	5	—	1	—	—	—	31
	—	11	37	27	8	3	1	—	—	87
	—	11	17	8	2	1	—	—	—	39
	—	—	3	2	2	5	—	—	—	12
	—	—	3	1	—	—	—	—	—	4
Summe a)	—	55	193	96	26	24	6	—	—	400
b) Nicht leitende Beamte, Angestellte. Wissenschaftlich gebildete Beamte und Angestellte ¹⁾ Technisch gebildete Beamte und Angestellte ¹⁾ Kaufmännisch gebildete Beamte und Angestellte ¹⁾ Beamte u. Bedienstete im Staats- u. Gemeindedst. Wirtschafts- und Aufsichtspersonal Unteroffiz., Soldaten u. unt. milit. Verwaltungsp.	—	1	3	1	—	—	—	1	—	6
	—	27	82	22	7	5	—	—	—	143
	—	129	223	64	18	13	5	2	—	454
	—	16	89	38	11	10	2	—	—	166
	—	9	3	6	2	2	—	—	—	22
	—	3	107	23	—	—	—	—	—	133
Summe b)	—	185	507	154	38	30	7	3	—	924
c) Gehilfen und Arbeiter. Handwerksgehilfen Kellner u. f. Bedienst. i. Gast- u. Schankwirtschaftsw. Kutscher, Chauff., Lader, Ausgeher, Packer, Magazin. Fabrikarbeiter, sonstige Lohn- und Tagearbeiter	1	695	514	119	22	18	5	—	—	1374
	—	6	9	5	—	2	—	—	—	22
	—	56	61	12	6	1	—	—	—	136
	2	148	155	30	9	5	3	—	—	352
Summe c)	3	905	739	166	37	26	8	—	—	1884
d) Berufslose. Rentner und Pensionisten Sonstige Berufslose und Personen unbet. Berufes	—	1	2	1	2	1	1	—	—	8
	—	1	1	1	—	—	—	—	—	3
Summe d)	—	2	3	2	2	1	1	—	—	11
Zusammen a) bis d)	3	1147	1442	418	103	81	22	3	—	3219
B. Witwer und geschiedene Männer										
a) Selbst. Erwerbstät. u. leit. Beamte. Eigentümer, Inhaber, Besitzer, Pächter, Händler Geistliche, Lehrer, Schriftsteller, Journalisten Ärzte, Apotheker, Rechtsanwälte Künstler, Musiker, Sänger Handwerksmeister Direktoren i. priv. Dienst, Geschäftsf., Betriebsf. Höhere Staats- und Gemeindebeamte Offiziere und Militärbeamte im gleichen Rang	—	—	5	11	13	25	21	7	—	82
	—	—	—	—	2	—	1	2	—	5
	—	—	—	—	1	—	1	1	—	3
	—	—	1	1	2	2	2	—	—	8
	—	—	—	6	9	16	23	7	—	61
	—	—	1	4	—	8	3	3	—	19
	—	—	—	—	2	4	7	1	—	14
	—	—	—	—	—	—	—	—	—	—
Summe a)	—	—	7	22	29	55	58	21	—	192
b) Nicht leitende Beamte, Angestellte. Wissenschaftlich gebildete Beamte und Angestellte ¹⁾ Technisch gebildete Beamte und Angestellte ¹⁾ Kaufmännisch gebildete Beamte und Angestellte ¹⁾ Beamte u. Bedienstete im Staats- u. Gemeindedst. Wirtschafts- und Aufsichtspersonal Unteroffiz., Soldaten u. unt. milit. Verwaltungsp.	—	—	—	—	—	—	—	—	—	—
	—	—	1	4	2	2	1	—	—	10
	—	—	8	22	18	20	12	1	—	81
	—	—	2	4	10	10	15	6	—	47
	—	—	—	1	2	2	2	1	—	6
	—	—	—	2	1	—	—	—	—	3
Summe b)	—	—	11	32	32	34	30	8	—	147
c) Gehilfen und Arbeiter. Handwerksgehilfen Kellner u. f. Bedienst. i. Gast- u. Schankwirtschaftsw. Kutscher, Chauff., Lader, Ausgeh., Packer, Magazin. Fabrikarbeiter, sonstige Lohn- und Tagearbeiter	—	1	32	37	26	66	45	11	—	218
	—	—	2	2	2	—	—	—	—	6
	—	—	2	5	1	2	1	1	—	12
	—	1	11	12	10	12	16	8	—	70
Summe c)	—	2	47	56	39	80	62	20	—	306
d) Berufslose. Rentner und Pensionisten Sonstige Berufslose und Personen unbet. Berufes	—	—	—	1	—	3	4	11	—	19
	—	—	—	—	—	—	—	—	—	—
Summe d)	—	—	—	1	—	3	4	11	—	19
Zusammen a) bis d)	—	2	65	111	100	172	154	60	—	664

1) Ohne die Beamten und Angestellten im Staats- und Gemeindedienst.

Die eheschließenden Frauen nach Beruf und Alter 1927.

Berufsstellung	Eheschließende Frauen									zusammen
	im Jahre 1927 im Alter von									
	bis 18	über 18-21	über 21-25	über 25-30	über 30-35	über 35-40	über 40-50	über 50-60	über 60	
Jahren										
A. Jungfrauen										
Eigentümerinnen, Besitzerinnen, Händlerinnen	—	1	5	8	4	2	7	4	—	31
Weibliche kaufm. Angestellte	3	49	157	118	24	13	3	—	—	367
Weibl. Beamte u. Lehrerinnen	—	—	14	25	8	6	4	—	—	57
Verkäuferinnen	1	20	61	27	10	6	3	—	—	128
Lageristinnen, Packerrinnen	1	39	87	37	12	5	—	—	—	181
Schneiderinnen, Näherinnen	1	31	109	52	13	7	5	—	1	219
Stickerinnen, Modistinnen	—	6	22	8	3	1	2	—	—	42
Wäscherinnen, Büglerinnen	—	3	9	7	2	1	—	—	—	22
Kellnerinnen, Büfettfräulein	—	1	4	9	4	—	1	—	—	19
Arbeiterinnen	2	148	447	260	79	19	7	2	—	964
Dienstboten	1	22	150	131	68	30	26	2	—	430
Sonstige Berufsarten	—	9	48	25	8	6	5	—	—	101
Zusammen	9	329	1 113	707	235	96	63	8	1	2 561
Weibliche Personen, die sich vor der Eheschließung nicht selbständig ernährten	10	133	391	274	83	25	17	3	1	937
Insgesamt	19	462	1 504	981	318	121	80	11	2	3 498
B. Witwen und geschiedene Frauen										
Eigentümerinnen, Besitzerinnen, Händlerinnen	—	—	—	4	4	5	14	4	1	32
Weibliche kaufm. Angestellte	—	—	1	7	12	4	2	—	—	26
Weibl. Beamte u. Lehrerinnen	—	—	—	—	1	1	—	1	—	3
Verkäuferinnen	—	—	—	1	7	2	1	—	—	11
Lageristinnen, Packerrinnen	—	—	1	2	2	2	1	1	—	9
Schneiderinnen, Näherinnen	—	—	—	2	7	6	4	—	—	19
Stickerinnen, Modistinnen	—	—	1	1	—	—	—	—	—	2
Wäscherinnen, Büglerinnen	—	—	—	1	—	—	—	—	—	1
Kellnerinnen, Büfettfräulein	—	—	—	2	1	3	2	—	—	8
Arbeiterinnen	—	—	1	26	27	14	19	11	—	98
Dienstboten	—	—	1	3	5	4	3	2	—	18
Sonstige Berufsarten	—	—	1	3	6	1	11	4	—	26
Zusammen	—	—	6	52	72	42	57	23	1	253
Weibliche Personen, die sich vor der Eheschließung nicht selbständig ernährten	—	—	1	19	17	27	41	21	6	132
Insgesamt	—	—	7	71	89	69	98	44	7	385

Legitimationen.

[77]

Jahr	Legitimierte Kinder			In bezug auf das Jahr, in welchem die Legitimation erfolgte, waren von den legitimierten Kindern geboren im						
	männlich	weiblich	zusammen	gleichen Jahre	vorhergehenden Jahre	zwei vorhergehenden Jahre	dritt vorhergehenden Jahre	viert vorhergehenden Jahre	fünft vorhergehenden Jahre	sechst vorhergehend, od. in früh. Jahren
1925	269	181	450	74	102	73	40	33	14	114
1926	243	213	456	85	113	68	48	22	21	99
1927	259	232	491	77	147	77	45	22	20	103

Geborene. Hauptübersicht.

[78]

Jahr	Lebendgeborene	Totgeborene	Gesamtgeborene	Auf 1000 Personen der mittleren Bevölkerung treffen			Geburtenüberschuß ¹⁾
				Lebendgeborene	Totgeborene	Gesamtgeborene	
1925	5 982	234	6 216	15,24	0,60	15,84	+ 5,03
1926	6 020	246	6 266	15,17	0,62	15,79	+ 4,90
1927	5 510	220	5 730	13,75	0,55	14,30	+ 3,33

¹⁾ Überschuß der Lebendgeborenen über die Gestorbenen (ausschließlich der Totgeborenen) berechnet auf 1000 Personen der mittleren Bevölkerung. Siehe hierzu auch Statistische Monatsberichte der Stadt Nürnberg für September 1912 Seite 151 und Oktober 1913 Seite 203.

Geborene. Nach Geschlecht.

[79]

Jahr	Von den Lebendgeborenen waren				Von den Totgeborenen waren				Von den Gesamtgeborenen waren			
	männlich		weiblich		männlich		weiblich		männlich		weiblich	
	absolut	in %	absolut	in %	absolut	in %	absolut	in %	absolut	in %	absolut	in %
1925	3 092	51,89	2 890	48,31	127	54,27	107	45,73	3 219	51,79	2 997	48,21
1926	3 118	51,79	2 902	48,21	129	52,44	117	47,56	3 247	51,82	3 019	48,18
1927	2 846	51,85	2 664	48,35	126	57,27	94	42,73	2 972	51,87	2 758	48,13

Geborene. Nach Ehelichkeit.

[80]

Jahr	Von den Lebendgeborenen waren				Von den Totgeborenen waren				Von den Gesamtgeborenen waren			
	ehelich		unehelich		ehelich		unehelich		ehelich		unehelich	
	absolut	in %	absolut	in %	absolut	in %	absolut	in %	absolut	in %	absolut	in %
1925	4 916	82,18	1 066	17,82	195	83,33	39	16,67	5 111	82,22	1 105	17,78
1926	4 942	82,09	1 078	17,91	191	77,64	55	22,36	5 133	81,92	1 133	18,08
1927	4 455	80,85	1 055	19,15	170	77,27	50	22,73	4 625	80,73	1 105	19,28

Geborene.

[81]

Nach Geschlecht und Ehelichkeit. Verhältniszahlen.

Jahr	Auf 100 Mädchen kommen			Auf 100 ehelich Geborene kommen		
	Lebendgeborenen	Totgeborenen	Gesamtgeborenen	unehelich Geborene bei den Lebendgeborenen	unehelich Geborene bei den Totgeborenen	unehelich Geborene bei den Gesamtgeborenen
1925	106,90	118,60	107,41	21,68	20,00	21,62
1926	107,44	110,26	107,55	21,81	28,80	22,07
1927	106,33	134,04	107,76	23,68	29,41	23,89

82]

Lebendgeborene.

Jahr	Von den Lebendgeborenen des Jahres trafen auf den Monat											
	Januar	Februar	März	April	Mai	Juni	Juli	August	Septbr.	Oktober	Novbr.	Dezbr.
1925	510	478	563	528	537	496	517	474	489	478	439	473
1926	515	531	516	511	556	489	531	478	489	476	446	482
1927	477	444	496	508	518	483	455	444	417	401	411	456

83]

Geborene. Nach Monaten, Geschlecht und Ehelichkeit.

Monat	1926								1927							
	Lebendgeborene				Totgeborene				Lebendgeborene				Totgeborene			
	männlich		weiblich		männlich		weiblich		männlich		weiblich		männlich		weiblich	
	ehelecht	un-ehelecht	ehelecht	un-ehelecht	ehelecht	un-ehelecht	ehelecht	un-ehelecht	ehelecht	un-ehelecht	ehelecht	un-ehelecht	ehelecht	un-ehelecht	ehelecht	un-ehelecht
Januar	226	36	206	47	11	2	6	2	187	40	209	41	9	2	2	—
Februar	232	48	208	43	6	4	13	3	199	52	161	32	7	4	8	2
März	227	47	204	38	13	3	5	2	202	57	190	47	12	3	5	—
April	210	57	207	37	8	3	7	—	198	54	216	40	15	3	9	2
Mai	201	60	231	64	6	2	8	1	201	50	217	50	8	2	7	1
Juni	227	44	171	47	5	2	7	—	201	50	180	52	3	1	3	2
Juli	240	42	206	43	9	2	6	5	189	51	172	43	5	1	5	—
August	214	35	182	47	4	1	7	2	197	47	161	39	14	2	8	7
September	216	42	192	39	4	2	12	2	181	41	150	45	7	1	9	—
Oktober	189	38	204	45	10	3	7	3	157	21	172	51	6	3	4	3
November	189	52	177	28	8	4	7	2	191	35	152	33	5	2	5	3
Dezember	198	48	185	51	13	4	9	1	200	45	172	39	9	2	5	4
Zusammen	2 569	549	2 373	529	97	32	94	23	2 303	543	2 152	512	100	26	70	24

84]

Geborene. Nach Stadtteilen.

Wohnung des ehelichen Vaters bzw. der unehelichen Mutter	Geborene (einschließlich Totgeburten) ¹⁾				
	eheliche		uneheliche		zusammen
	männlich	weiblich	männlich	weiblich	
Jahr 1927					
Innenstadt:					
Sebald	174 (12)	141 (2)	46 (2)	41 (2)	402 (18)
Lorenz	107 (4)	123 (4)	38 (1)	31 (1)	299 (10)
Außenstadt:					
Sebald	574 (22)	509 (12)	116 (3)	126 (3)	1 325 (40)
Lorenz	1 122 (43)	1 006 (32)	285 (15)	263 (12)	2 676 (102)
Einzelliegende Vororte:					
Sebald	112 (5)	100 (5)	25 (—)	20 (—)	257 (10)
Lorenz	235 (12)	245 (10)	38 (3)	36 (4)	554 (29)
Gesamtstadt:					
Sebald	860 (39)	750 (19)	187 (5)	187 (5)	1 984 (68)
Lorenz	1 464 (59)	1 374 (46)	361 (19)	330 (17)	3 529 (141)
Ortsfremd und unbekannt	79 (2)	98 (5)	21 (2)	19 (2)	217 (11)
Zusammen 1927	2 403 (100)	2 222 (70)	569 (26)	536 (24)	5 730 (220)
1926	2 666 (97)	2 467 (94)	581 (32)	552 (23)	6 266 (246)

¹⁾ Die in Klammern beigefügten Zahlen bedeuten: darunter Totgeborene.

85]

Geborene. Nach Tageszeit der Geburt.

Jahr	Zahl der Geburten, die fielen auf den					
	Vormittag			Nachmittag		
	von 0 ⁰¹ bis 6 ⁰⁰	von 6 ⁰¹ bis 12 ⁰⁰	zusammen	von 12 ⁰¹ bis 18 ⁰⁰	von 18 ⁰¹ bis 24 ⁰⁰	zusammen
1925	1664	1577	3241	1477	1498	2975
1926	1787	1600	3387	1389	1490	2879
1927	1472	1504	2976	1359	1395	2754

Geborene. Nach dem Fruchtalter.

Jahr	Männliche			Weibliche			Männliche			Weibliche		
	Lebendgeborene mit einem Fruchtalter von						Totgeborene mit einem Fruchtalter von					
	bis 7 Mon.	8 Mon.	9 Mon. u. darüb.	bis 7 Mon.	8 Mon.	9 Mon. u. darüb.	bis 7 Mon.	8 Mon.	9 Mon. u. darüb.	bis 7 Mon.	8 Mon.	9 Mon. u. darüb.
1925	87	156	2 849	87	141	2 662	26	9	92	29	14	64
1926	85	155	2 878	92	166	2 644	33	12	84	33	19	65
1927	97	158	2 591	75	198	2 391	30	14	82	19	16	59

Geborene. Nach dem Alter der Mutter.

Alter der Mutter	Mütter nebenstehenden Alters		Darunter				Von Müttern, die außerhalb ehe-lich geboren haben, waren			
			ledige	verwitw.	geschied.	zuf.				
	absolut	in %	Mütter, die außerhalb ehe-lich geboren haben				prote-stant.	katho-lich	israe-litisch	sonst. Be-kennt.
Jahr 1927										
Bis einschließlich 16 Jahre	3	0,05	3	—	—	3	1	2	—	—
über 16—18 "	64	1,12	51	—	—	51	21	28	—	2
" 18—20 "	276	4,82	193	—	—	193	107	82	1	3
" 20—22 "	578	10,09	262	—	1	263	151	101	1	10
" 22—24 "	731	12,76	198	—	2	200	121	76	1	2
" 24—26 "	752	13,12	138	1	3	142	74	66	1	1
" 26—28 "	787	13,73	90	1	2	93	60	31	1	1
" 28—30 "	599	10,45	40	1	6	47	23	24	—	—
" 30—32 "	561	9,79	29	5	3	37	23	13	—	1
" 32—34 "	442	7,71	20	1	7	28	15	13	—	—
" 34—36 "	313	5,46	11	3	3	17	11	6	—	—
" 36—38 "	260	4,54	6	7	1	14	11	3	—	—
" 38—40 "	180	3,14	6	3	1	10	7	3	—	—
" 40—42 "	108	1,89	2	2	1	5	3	2	—	—
" 42—44 "	53	0,93	—	—	1	1	1	—	—	—
" 44—46 "	13	0,23	—	—	1	1	—	1	—	—
" 46—48 "	7	0,12	—	—	—	—	—	—	—	—
" 48—50 "	3	0,05	—	—	—	—	—	—	—	—
Zusammen 1927	5 730	100,00	1 049	24	32	1 105	629	451	5	20

Die ehe-lich Geborenen. Nach dem Stande des Vaters.

Stand des Vaters	Ehe-lich Lebendgeborene			Ehe-lich Totge-borene	Ehe-lich Geborene insgesamt	
	männ-lich	weib-lich	zuf.		absolut	in %
	Jahr 1927					
a) Selbst. Erwerbstät. u. leit. Beamte. Eigentümer, Inhaber, Besitzer, Pächter, Händler	217	219	436	21	457	9,88
Geistliche, Lehrer, Schriftsteller, Journalisten	38	36	74	1	75	1,62
Ärzte, Apotheker, Rechtsanwälte	28	23	51	3	54	1,17
Künstler, Musiker, Sänger	19	9	28	4	32	0,69
Handwerksmeister	91	99	190	9	199	4,36
Direktoren i. priv. Dienst, Geschäftsj., Betriebsl.	27	30	57	1	58	1,25
Höhere Staats- und Gemeindebeamte	15	13	28	1	29	0,63
Offiziere und Militärbeamte im gleichen Rang	4	1	5	—	5	0,11
Summe a)	439	430	869	40	909	19,65
b) Nicht leitende Beamte, Angestellte. Wissenschaftlich gebildete Beamte und Angestellte	5	5	10	2	12	0,26
Technisch gebildete Beamte und Angestellte	60	53	113	4	117	2,53
Kaufmännisch gebildete Beamte und Angestellte	215	179	394	10	404	8,73
Beamte u. Bedienstete i. Staats- u. Gemeindefst.	233	216	449	12	461	9,97
Wirtschafts- und Aufsichtspersonal	47	31	78	1	79	1,71
Unteroffiziere, Soldaten sowie militärisch. Verwal-tungspersonal vom gleichen Rang	15	14	29	1	30	0,65
Summe b)	575	498	1073	30	1103	23,55

IV. Bevölkerungsbewegung.

Nach: 88]

Nach: Die ehelich Geborenen. Nach dem Stande des Vaters.

Stand des Vaters	Ehelich Lebendgeborene			Ehelich Totgeborene	Ehelich Geborene insgesamt	
	männlich	weiblich	zuf.		absolut	in %
c) Gehilfen, Arbeiter.						
Handwerksgesellen	672	640	1312	58	1 370	29,62
Kellner und sonstige Bedienstete im Gast- und Schankwirtschaftsgewerbe	23	16	39	2	41	0,88
Kutscher, Chauff., Lader, Ausgeber, Packer, Magazin-Fabrikarbeiter, sonstige Lohn- und Tagearbeiter	145	135	280	8	288	6,23
	433	417	850	30	880	19,03
Summe c)	1 273	1 208	2 481	98	2 579	55,76
d) Berufslose.						
Rentner und Pensionisten	11	16	27	1	28	0,61
Sonst. Berufslose u. Personen unbekannt. Berufslos	5	—	5	1	6	0,13
Summe d)	16	16	32	2	34	0,74
Zusammen a) bis d)	2 303	2 152	4 455	170	4 625	100,00

89]

Die unehelich Geborenen.

Nach dem Stande der Mutter.

Stand der Mutter	Unehelich Lebendgeborene			Unehelich Totgeborene	Unehelich Geborene insgesamt	
	männlich	weiblich	zusammen		absolut	in %
Jahr 1927						
a) Erwerbstätige.						
Weibliche kaufmännische Angestellte	31	22	53	5	58	5,25
Verkäufertinnen	18	14	32	—	32	2,80
Lageristinnen, Packerinnen	28	24	52	1	53	4,80
Schneiderinnen, Näherinnen	21	19	40	1	41	3,71
Stickerinnen, Modistinnen	3	6	9	—	9	0,81
Wäscherinnen, Büglerinnen	5	2	7	2	9	0,81
Kellnerinnen, Büfettfräulein	9	8	17	1	18	1,63
Arbeiterinnen	261	258	519	21	540	48,87
Dienstboten	125	107	232	15	247	22,35
Sonstige Berufsarten und unbekannter Beruf	3	14	17	2	19	1,72
Summe a)	504	474	978	48	1 026	92,85
b) Berufslose (Summe für sich)	39	38	77	2	79	7,15
Zusammen a) und b) 1927	543	512	1 055	50	1 105	100,00

90]

Mehrlingsgeburten.

Ehelichkeit	Mehrlingsgeburten insgesamt	Zwillingsgeburten				Drillingsgeburten
		insgesamt	von 2 Knaben	von 1 Knaben und 1 Mädchen	von 2 Mädchen	
Jahr 1927						
Ehelich	59	59	23	21	15	—
Unehelich	11	11	1	6	4	—
Zusammen 1927	70	70	24	27	19	—
1926	69	69	23	25	21	—

Geburtenhäufigkeit. Nach Beruf.

Stand des Ehemannes	Zahl der Frauen mit Ehemännern nebenbezeichneten Standes, die geboren haben zum										
	1ten	2ten	3ten	4ten	5ten	6ten	7ten	8ten	9ten	10ten	11ten u. öfteren
mal, einschließlich der Totgeburten											
Jahr 1927											
a) Selbst. Erwerbstätige u. leitende Beamte.											
Eigentümer, Inhaber, Besitzer, Pächter, Händler	168	139	81	39	13	5	6	4	2	—	—
Geistliche, Lehrer, Schriftsteller, Journalisten	37	17	11	5	1	—	3	—	—	1	—
Ärzte, Apotheker, Rechtsanwälte	23	22	8	—	1	—	—	—	—	—	—
Künstler, Musiker, Sängerkundwerkmeister	11	10	8	1	1	—	1	—	—	—	—
Handwerksmeister	73	58	26	14	11	9	2	1	1	2	2
Direktoren im priv. Dienst, Geschäftsführer, Betriebsleiter	21	21	8	5	3	—	—	—	—	—	—
Höhere Staats- und Gemeinde-Beamte	14	9	5	1	—	—	—	—	—	—	—
Offiziere u. Militärbeamte im gleichen Rang	4	—	1	—	—	—	—	—	—	—	—
Summe a)	351	276	148	65	30	14	12	5	3	3	2
b) Nichtl. Beamte, Angestellte.											
Wissenschaftlich gebild. Beamte und Angestellte ¹⁾	5	3	—	1	—	2	1	—	—	—	—
Technisch gebildete Beamte und Angestellte ¹⁾	70	25	12	7	1	1	1	—	—	—	—
Kaufmännisch gebildete Beamte und Angestellte ¹⁾	217	121	49	11	2	1	—	1	1	1	—
Beamte und Bedienstete im Staats- u. Gemeindedienst	181	142	75	26	16	9	8	2	1	1	—
Wirtschafts- u. Aufsichtspers. Unteroffiziere, Soldaten sowie militär. Verwaltungs-Personal v. gleichen Rang	31	23	10	5	—	3	4	—	1	—	2
16	8	6	—	—	—	—	—	—	—	—	—
Summe b)	520	322	152	50	19	16	14	3	3	2	2
c) Gehilfen, Arbeiter.											
Handwerksgehilfen	544	377	179	105	61	36	23	21	12	6	6
Kellner und sonstige Bedienstete im Gast- und Schankwirtschaftsgewerbe	10	15	9	4	2	—	—	—	—	—	1
Kutscher, Chauffeure, Lader, Ausgeh., Pad., Magazin.	106	85	41	26	12	6	4	4	—	2	2
Fabrikarbeiter, sonst. Lohn- und Tagearbeiter	243	244	149	92	52	29	27	15	10	12	7
Summe c)	903	721	378	227	127	71	54	40	22	20	16
d) Berufslose.											
Rentner und Pensionisten	8	3	4	5	2	3	1	—	—	—	2
Sonstige Berufslose u. Personen unbekannt. Berufes	5	—	1	—	—	—	—	—	—	—	—
Summe d)	13	3	5	5	2	3	1	—	—	—	2
Zusammen a) bis d) 1927	1787	1322	683	347	178	104	81	48	28	25	22
In %	38,64	28,58	14,77	7,50	3,85	2,25	1,75	1,04	0,60	0,54	0,48

1) Ohne die Beamten und Angestellten im Staats- und Gemeindedienst.

Geburtenhäufigkeit. Nach Alter.

Alter der Mutter	Zahl der Frauen, die im nebenstehenden Alter geboren haben zum											
	1ten	2ten	3ten	4ten	5ten	6ten	7ten	8ten	9ten	10ten	11ten u. öfteren	
	mal, einschließlich der Totgeburten und außerehelichen Geburten											
Jahr 1927												
Bis einschl. 16 Jahre	3	—	—	—	—	—	—	—	—	—	—	—
über 16—18 "	64	—	—	—	—	—	—	—	—	—	—	—
" 18—20 "	250	23	3	—	—	—	—	—	—	—	—	—
" 20—22 "	451	111	13	2	1	—	—	—	—	—	—	—
" 22—24 "	461	198	53	15	3	—	1	—	—	—	—	—
" 24—26 "	413	223	83	24	5	3	1	—	—	—	—	—
" 26—28 "	363	249	102	46	17	6	3	—	1	—	—	—
" 28—30 "	219	181	106	50	21	11	6	2	2	1	—	—
" 30—32 "	163	188	111	56	21	13	7	1	1	—	—	—
" 32—34 "	113	134	81	46	29	19	13	4	1	2	—	—
" 34—36 "	47	94	66	36	30	13	15	6	2	1	3	—
" 36—38 "	38	63	52	41	17	12	8	14	7	3	5	—
" 38—40 "	27	25	33	26	21	14	12	8	5	5	4	—
" 40—42 "	7	13	15	19	10	13	8	10	2	7	4	—
" 42—44 "	1	1	6	5	10	8	7	2	3	7	3	—
" 44—46 "	1	2	1	2	—	—	1	1	2	1	2	—
" 46—48 "	—	—	—	1	—	—	1	1	2	—	2	—
" 48—50 "	—	—	—	—	—	1	—	—	1	—	1	—
Zusammen 1927	2 621	1 505	725	369	185	113	83	49	29	27	24	—
In %	45,74	26,27	12,05	6,44	3,23	1,97	1,45	0,85	0,51	0,47	0,42	—

Geburtenhäufigkeit. Bei ledigen Müttern.

Alter der ledigen Mutter	Jahr 1926						Jahr 1927					
	Von den ledigen Frauenspersonen haben geboren zum						Von den ledigen Frauenspersonen haben geboren zum					
	1ten	2ten	3ten	4ten	5ten	6ten u. öfteren	1ten	2ten	3ten	4ten	5ten	6ten u. öfteren
	mal, einschließlich der Totgeburten											
Bis einschl. 16 Jahre	2	—	—	—	—	—	3	—	—	—	—	—
über 16—18 "	48	1	—	—	—	—	51	—	—	—	—	—
" 18—20 "	190	7	1	—	—	—	181	11	1	—	—	—
" 20—22 "	244	28	—	—	—	—	223	33	1	—	—	—
" 22—24 "	168	39	4	1	—	—	154	37	7	—	—	—
" 24—26 "	103	38	3	1	—	—	98	31	8	1	—	—
" 26—28 "	41	24	6	1	—	—	58	25	5	2	—	—
" 28—30 "	28	14	4	1	1	—	27	9	3	1	—	—
Übertrag	824	151	18	4	1	—	795	151	25	4	—	—

Nach: Geburtenhäufigkeit. Bei ledigen Müttern.

[Nach: 93]

Alter der ledigen Mutter	Jahr 1926						Jahr 1927					
	Von den ledigen Frauenspersonen haben geboren zum						Von den ledigen Frauenspersonen haben geboren zum					
	1ten	2ten	3ten	4ten	5ten	6ten u. höheren	1ten	2ten	3ten	4ten	5ten	6ten u. höheren
	mal, einschließlich der Totgeburten						mal, einschließlich der Totgeburten					
Übertrag	824	151	18	4	1	—	795	151	25	4	—	—
über 30—32 Jahre	20	8	4	2	—	1	16	9	2	2	—	—
„ 32—34 „	6	8	1	—	—	—	9	4	5	2	—	—
„ 34—36 „	9	7	2	—	—	1	3	4	1	1	1	1
„ 36—38 „	2	2	1	—	1	—	3	2	—	1	—	—
„ 38—40 „	2	1	1	—	—	2	2	1	—	2	—	1
„ 40—42 „	2	2	—	—	—	—	—	1	—	1	—	—
„ 42—44 „	—	1	—	—	—	—	—	—	—	—	—	—
„ 44—46 „	—	—	—	—	—	—	—	—	—	—	—	—
„ 46—48 „	—	—	—	—	—	—	—	—	—	—	—	—
„ 48—50 „	—	—	—	—	—	—	—	—	—	—	—	—
Zusammen	865	180	27	6	2	4	828	172	33	13	1	2
In %	79,80	16,61	2,49	0,55	0,18	0,37	78,93	16,40	3,15	1,34	0,09	0,19

Gestorbene. Nach Geschlecht und Familienstand.

[94]

Jahr	Von den Gestorbenen ¹⁾ waren						
	männlich	weiblich	ledig	verheirat.	vermitto.	geschieden	unbekanntem Familienstands
1925	1 914	2 069	1 216	1 761	961	40	5
1926	2 016	2 060	1 142	1 865	1 025	42	2
1927	2 066	2 110	1 159	1 980	981	52	4

¹⁾ Ausschließlich der Totgeborenen. Auf 1000 Personen der mittleren Bevölkerung treffen Gestorbene 1925: 10,2, 1926: 10,3, 1927: 10,4.

Gestorbene. Nach Alter.

[95]

Jahr	Gestorbene ¹⁾ insgesamt	Davon im Alter										unbekannt
		bis 1 Jahr	über 1—2 Jahre	über 2—5 Jahre	über 5—15 Jahre	über 15—30 Jahre	über 30—50 Jahre	über 50—60 Jahre	über 60—70 Jahre	über 70—80 Jahre	über 80 Jahre	
1925	3 983	547	74	58	65	367	656	604	731	645	232	4
1926	4 076	516	59	47	52	346	661	660	759	697	278	1
1927	4 176	492	70	43	58	360	689	695	772	724	269	4

¹⁾ Ausschließlich der Totgeborenen.

Gestorbene. Nach Monaten.

[96]

Jahr	Gestorbene ¹⁾ im											
	Jan.	Febr.	März	April	Mai	Juni	Juli	Aug.	Sept.	Okt.	Nov.	Dez.
1925	341	334	352	305	364	327	335	337	291	324	327	346
1926	364	433	392	340	343	323	324	311	271	308	321	346
1927	413	512	374	328	329	292	277	311	299	340	335	366

¹⁾ Ausschließlich der Totgeborenen.

Nummer	Todesursachen	Gebalder Stadtseite				
		Innen- stadt Bezirk I	Außenstadt		Einzellieg. Barorte	
			Ost Bezirk II	West Bezirk III	West Bezirk IV	Ost Bezirk V
Jahr 1927						
1a	Angeborene Lebensschwäche und Bildungs- fehler im 1. Lebensmonat	16	24	20	5	2
1b	Desgleichen nach dem 1. Lebensmonat	1	1	1	—	—
2	Altersschwäche (über 60 Jahre)	9	26	3	3	—
3a	Kindbettfieber	2	1	—	—	—
3b	Anderer Folgen der Geburt (Fehlgeburt) oder des Kindbetts	—	1	1	2	1
4	Scharlach	—	—	—	—	—
5	Masern und Röteln	4	4	4	—	—
6	Diphtherie und Krupp	—	—	—	—	—
7	Keuchhusten	2	3	1	—	—
8	Epyphus (ausschl. Paratyphus)	—	—	—	—	—
9	Übertragbare Tierkrankheiten	—	—	—	—	—
10a	Rose (Erysipel)	1	8	1	—	—
10b	Starrkrampf	1	—	1	—	—
10c	Anderer Wundinfektionskrankheiten	2	10	3	—	—
11a	Tuberkulose der Lungen (Lungenschwindsucht)	36	39	41	10	3
11b	Tuberkulose anderer Organe	4	8	2	—	—
11c	Akute allgemeine Miliartuberkulose	2	1	—	—	—
12	Lungenentzündung (Pneumonie)	23	57	38	7	7
13	Influenza	19	18	19	7	—
14a	Veuerische Krankheiten	3	2	—	—	1
14b	Anderer übertragbare Krankheiten	2	2	—	—	—
15	Krankheiten der Atmungsorgane (ausschl. 6, 7, 11, 12, 13 und 20)	17	31	22	4	2
16	Krankheiten der Kreislauforgane (Herz usw.)	79	134	66	10	1
17a	Gehirnschlag	24	42	23	4	—
17b	Geisteskrankheiten	4	4	6	—	—
17c	Anderer Krankheiten des Nervensystems	11	20	9	4	1
18a	Magen- und Darmkatarrh	2	9	2	1	—
18b	Brechdurchfall	3	2	4	2	1
18c	Blinddarmentzündung	1	4	5	—	1
18d	Anderer Krankheiten der Verdauungsorgane außer 11b und 20	10	27	9	—	2
19	Krankheiten der Harn- und Geschlechtsorgane außer 3, 11b, 14a und 20	8	33	7	4	2
20a	Krebs	43	88	48	5	5
20b	Anderer Neubildungen	13	18	6	4	—
21a	Selbstmord	17	23	11	—	—
21b	Mord und Totschlag	—	2	2	—	—
21c	Sinrichtung	—	—	—	—	—
21d	Verunglückung oder andere gewaltsame Ein- wirkung (einschl. Sonnenstich)	8	18	5	2	4
22a	Akuter Gelenkrheumatismus	—	—	—	—	—
22b	Alkoholismus	—	1	—	—	—
22c	Zuckerkrankheit	2	10	5	1	1
22d	Anderer benannte Todesursachen	5	15	5	4	3
23	Unbekannte Todesursachen	1	2	—	—	1
Zusammen 1927		375	688	370	79	38
1926		316	636	362	83	34

¹⁾ Vergleiche den Plan am Schlusse des Buches. ²⁾ Ausschließlich der Totgeborenen.

Gene.

Todesursache und statistischen Bezirken¹⁾ 1927.

Innen- stadt Bezirk VI	Lorenzer Stadtseite					Gesamtstadt				Nummer
	Außenstadt		Einzelliegende Vororte			Sebald	Lorenz	Orts- fremd und un- bekannt	Zus- ammen ²⁾	
West Bezirk VII	Ost Bezirk VIII	Ost Bezirk IX	Garten- stadt, Werderau, Rangier- bahnhof Bezirk X	West Bezirk XI						
9	48	43	3	3	13	67	119	6	192	1a
—	4	1	—	2	—	3	7	—	10	1b
8	32	23	4	1	2	41	70	1	112	2
—	4	3	—	—	—	3	7	3	13	3a
—	8	5	1	—	—	5	14	1	20	3b
1	1	2	1	—	—	—	5	—	5	4
—	6	4	—	—	—	12	10	—	22	5
—	—	—	—	—	—	—	—	1	1	6
1	4	—	1	—	1	6	7	1	14	7
1	1	—	—	—	—	—	2	—	2	8
—	—	—	—	—	—	—	—	—	—	9
—	4	4	—	4	—	10	12	—	22	10a
—	1	—	—	—	—	2	—	2	5	10b
3	13	10	1	—	1	15	28	3	46	10c
17	104	62	14	5	12	129	214	6	349	11a
1	8	9	1	—	—	14	19	1	34	11b
2	4	2	—	—	—	3	8	—	11	11c
19	103	64	6	4	8	132	204	11	347	12
11	37	32	3	—	3	63	86	—	149	13
4	7	6	—	—	1	6	18	1	25	14a
—	3	2	—	—	—	4	5	1	10	14b
6	38	22	3	1	11	76	81	2	159	15
47	211	140	18	8	13	290	437	7	734	16
22	64	62	5	2	4	93	159	2	254	17a
1	6	8	—	—	1	14	16	1	31	17b
6	50	34	2	1	3	45	96	4	145	17c
3	20	15	1	—	4	14	43	—	57	18a
—	9	5	1	—	1	12	16	—	28	18b
3	10	3	—	—	1	11	17	1	29	18c
14	50	28	1	4	1	48	98	17	163	18d
7	43	34	—	5	3	54	92	7	153	19
28	118	126	12	9	12	189	305	19	513	20a
7	26	15	1	—	2	41	51	7	99	20b
9	34	26	3	1	6	51	79	7	137	21a
1	2	1	—	—	1	4	5	2	11	21b
—	—	—	—	—	—	—	—	1	1	21c
6	39	23	3	2	3	37	76	16	129	21d
—	—	—	—	—	—	—	—	—	—	22a
—	2	—	—	—	—	1	2	—	3	22b
1	13	12	4	—	—	19	30	2	51	22c
6	15	13	2	3	3	32	42	7	81	22d
—	2	1	—	—	—	4	3	2	9	23
244	1 144	840	91	55	110	1 550	2 484	142	4 176	
266	1 082	891	79	59	118	1 431	2 495	150	4 076	

Nummer	Todesursachen	Alter der							
		bis zu 1 Jahr		über 1 bis 2 Jahre	über 2 bis 3 Jahre	über 3 bis 4 Jahre	über 4 bis 5 Jahre	über 5 bis 6 Jahre	über 6 bis 7 Jahre
		ehe- lich	unehel- lich						
Jahre 1927									
1a	Angeborene Lebensschwäche und Bildungs- fehler im 1. Lebensmonat	85	32	—	—	—	—	—	—
1b	Desgleichen nach dem 1. Lebensmonat	4	1	—	—	—	—	—	—
2	Alterschwäche (über 60 Jahre)	—	—	—	—	—	—	—	—
3a	Kindbettfieber	—	—	—	—	—	—	—	—
3b	Anderer Folgen der Geburt (Fehlgeburt) oder des Kindbetts	—	—	—	—	—	—	—	—
4	Scharlach	—	—	—	1	—	—	—	1
5	Masern und Röteln	3	—	5	3	—	—	—	—
6	Diphtherie und Krupp	—	—	1	—	—	—	—	—
7	Keuchhusten	3	1	2	—	1	—	—	—
8	Typhus (ausschl. Paratyphus)	—	—	—	—	—	—	—	—
9	Übertragbare Tierkrankheiten	—	—	—	—	—	—	—	—
10a	Rose (Erysipel)	3	1	—	—	—	—	—	—
10b	Starkrampf	2	—	—	—	—	—	—	—
10c	Anderer Wundinfektionskrankheiten	5	1	—	1	—	—	—	—
11a	Tuberkulose der Lungen (Lungenschwindsucht)	4	—	—	—	—	—	—	1
11b	Tuberkulose anderer Organe	3	—	5	2	—	—	—	—
11c	Milch Tuberkulose	1	—	—	1	—	—	—	—
12	Lungenentzündung (Pneumonie)	22	10	10	1	—	1	3	—
13	Influenza	11	4	7	—	2	—	—	1
14a	Venerische Krankheiten	4	4	—	—	—	—	—	—
14b	Anderer übertragbare Krankheiten	—	—	—	2	—	—	—	—
15	Krankheiten der Atmungsorgane (ausschl. 6, 7, 11, 12, 13 und 20)	7	2	1	—	1	—	—	—
16	Krankheiten der Kreislauforgane (Herz usw.)	2	—	—	—	—	—	1	—
17a	Gehirnschlag	—	—	—	—	—	—	—	—
17b	Geisteskrankheiten	—	—	—	—	—	—	—	—
17c	Anderer Krankheiten des Nervensystems	24	6	3	—	1	—	1	2
18a	Magen- und Darmkatarrh	18	2	1	—	—	—	—	—
18b	Brechdurchfall	7	2	2	—	—	—	—	—
18c	Blinddarmentzündung	—	—	—	—	—	—	—	—
18d	Anderer Krankheiten der Verdauungsorgane außer 11b und 20	6	1	—	—	—	—	1	1
19	Krankheiten der Harn- und Geschlechtsorgane außer 3, 11b, 14a und 20	3	—	1	—	—	—	—	—
20a	Krebs	—	—	—	—	—	—	—	—
20b	Anderer Neubildungen	—	—	—	—	—	—	—	—
21a	Selbstmord	—	—	—	—	—	—	—	—
21b	Mord und Totschlag	—	—	—	—	—	—	—	—
21c	Hinrichtung	—	—	—	—	—	—	—	—
21d	Verunglückung oder andere gewaltsame Ein- wirkung (einschl. Sonnenstich)	—	1	1	—	1	—	1	2
22a	Akuter Gelenkrheumatismus	—	—	—	—	—	—	—	—
22b	Alkoholismus	—	—	—	—	—	—	—	—
22c	Zuckerkrankheit	—	—	—	—	—	—	—	—
22d	Anderer benannte Todesursachen	4	4	—	1	1	—	1	—
23	Unbekannte Todesursachen	—	1	—	—	—	—	—	—
Zusammen 1927		221	73	39	12	7	1	8	8
1926		220	71	29	14	5	3	4	3

*) Ausschließlich der Totgeborenen.

Gene.

ursache und Alter 1927.

Gestorbenen 1)														Männliche Gestorbene zusammen	Nummer	
über 7 bis 8 Jahre	über 8 bis 9 Jahre	über 9 bis 10 Jahre	über 10 bis 15 Jahre	über 15 bis 20 Jahre	über 20 bis 25 Jahre	über 25 bis 30 Jahre	über 30 bis 40 Jahre	über 40 bis 50 Jahre	über 50 bis 60 Jahre	über 60 bis 70 Jahre	über 70 bis 80 Jahre	über 80 Jahre	unbe- kannt			
—	—	—	—	—	—	—	—	—	—	—	—	—	—	—	117	1a
—	—	—	—	—	—	—	—	—	—	—	—	—	—	—	5	1b
—	—	—	—	—	—	—	—	—	—	1	19	18	—	—	38	2
—	—	—	—	—	—	—	—	—	—	—	—	—	—	—	—	3a
—	—	—	—	—	—	—	—	—	—	—	—	—	—	—	—	3b
—	—	—	—	—	—	—	—	—	—	—	—	—	—	—	2	4
—	—	—	—	—	—	—	—	—	—	—	—	—	—	—	11	5
—	—	—	—	—	—	—	—	—	—	—	—	—	—	—	1	6
—	—	—	—	—	—	—	—	—	—	—	—	—	—	—	7	7
—	—	—	—	—	—	—	—	—	1	—	—	—	—	—	1	8
—	—	—	—	—	—	—	—	—	—	—	—	—	—	—	—	9
—	—	—	—	—	—	—	1	2	3	1	1	1	—	—	13	10a
—	—	—	—	—	1	—	—	—	—	—	—	—	—	—	3	10b
—	1	—	—	—	2	1	4	4	5	2	1	1	—	—	28	10c
1	—	—	—	5	14	17	40	24	32	17	6	—	—	—	161	11a
—	—	—	1	—	1	3	—	—	2	3	—	—	—	—	21	11b
1	—	—	—	—	—	—	—	—	—	—	—	—	—	—	7	11c
—	—	—	—	1	5	1	6	9	23	28	35	14	—	—	169	12
—	—	—	—	—	—	—	—	10	3	15	13	5	—	—	71	13
—	—	—	—	—	—	—	—	3	5	2	—	—	—	—	18	14a
—	—	—	—	—	—	—	—	1	1	—	—	—	—	—	4	14b
—	—	—	—	—	—	—	4	5	14	20	26	6	—	—	86	15
—	—	—	2	6	3	5	15	32	70	95	89	16	—	—	336	16
—	—	—	—	—	—	—	1	4	31	41	35	5	—	—	117	17a
—	—	—	—	—	—	—	—	2	3	5	2	—	—	—	12	17b
2	1	—	1	—	3	2	2	5	9	8	4	2	—	—	76	17c
—	—	—	—	1	—	1	—	1	3	2	2	—	—	—	31	18a
—	—	—	—	—	—	—	—	1	—	1	1	—	—	—	14	18b
—	—	—	2	2	2	2	1	4	3	1	—	—	—	—	17	18c
—	—	—	1	3	2	3	4	10	30	8	12	2	—	—	84	18d
—	—	—	—	—	1	2	6	14	28	18	11	5	—	—	89	19
—	—	—	—	—	1	—	5	30	57	72	36	5	—	—	206	20a
—	—	—	—	—	2	5	7	10	11	8	5	1	—	—	49	20b
—	—	—	1	8	22	13	10	18	11	8	6	—	—	—	97	21a
—	—	—	—	1	3	1	2	1	—	—	—	—	—	—	9	21b
—	—	—	—	—	—	1	—	—	—	—	—	—	—	—	1	21c
—	—	1	1	7	6	11	9	13	16	11	7	2	1	—	91	21d
—	—	—	—	—	—	—	—	—	—	3	—	—	—	—	—	22a
—	—	—	—	—	—	—	—	—	6	7	9	—	—	—	3	22b
—	—	—	—	—	—	—	—	6	7	9	8	—	—	—	30	22c
—	1	—	—	1	—	1	4	1	6	8	4	—	—	—	39	22d
—	—	—	—	—	—	—	—	—	—	—	—	—	—	—	2	23
4	3	1	9	35	70	69	121	211	376	385	324	86	3	—	2 066	
1	2	4	15	43	72	60	121	198	365	379	304	102	1	—	2 016	

Nummer	Todesursachen	Alter der							
		bis zu 1 Jahr		über 1 bis 2 Jahre	über 2 bis 3 Jahre	über 3 bis 4 Jahre	über 4 bis 5 Jahre	über 5 bis 6 Jahre	über 6 bis 7 Jahre
		ehe- lich	unehelich						
Jahr 1927									
1a	Angeborene Lebensschwäche und Bildungsfehler im 1. Lebensmonat	52	23	—	—	—	—	—	—
1b	Desgleichen nach dem 1. Lebensmonat	5	—	—	—	—	—	—	—
2	Alterschwäche (über 60 Jahre)	—	—	—	—	—	—	—	—
3a	Kindbettfieber	—	—	—	—	—	—	—	—
3b	Anderer Folgen der Geburt (Fehlgeburt) oder des Kindbetts	—	—	—	—	—	—	—	—
4	Scharlach	—	—	—	—	—	—	—	—
5	Masern und Röteln	1	1	7	—	—	—	—	—
6	Diphtherie und Krupp	—	—	—	—	—	2	—	—
7	Keuchhusten	—	2	3	—	—	—	—	—
8	Typhus (auschl. Paratyphus)	—	—	—	—	1	—	—	1
9	Übertragbare Tierkrankheiten	—	—	—	—	—	—	—	—
10a	Rose (Erysipel)	—	—	—	—	—	—	—	—
10b	Starrkrampf	1	—	—	—	—	—	—	—
10c	Anderer Wundinfektionskrankheiten	1	1	2	—	—	—	—	—
11a	Tuberkulose d. Lungen (Lungenschwindsucht)	1	1	1	—	—	—	—	—
11b	Tuberkulose anderer Organe	1	1	1	—	—	—	—	—
11c	Akute allgemeine Milchtuberkulose	1	—	—	—	—	—	—	—
12	Lungentzündung (Pneumonie)	23	8	2	3	1	—	—	1
13	Influenza	8	1	—	—	—	—	—	—
14a	Venerische Krankheiten	1	1	—	—	1	—	—	—
14b	Anderer übertragbare Krankheiten	—	—	—	1	—	—	—	—
15	Krankheiten der Atmungsorgane (auschl. 6, 7, 11, 12, 13 und 20)	2	1	2	1	—	—	—	—
16	Krankheiten d. Kreislauforgane (Herz usw.)	1	—	3	1	—	—	—	—
17a	Gehirnschlag	—	—	—	—	—	—	—	—
17b	Geisteskrankheiten	—	—	1	—	—	—	—	—
17c	Anderer Krankheiten des Nervensystems	12	8	4	2	—	—	—	—
18a	Magen- und Darmkatarrh	16	4	—	—	—	—	—	1
18b	Brechdurchfall	4	5	2	—	—	—	—	—
18c	Blinddarmentzündung	—	—	—	—	—	—	—	—
18d	Anderer Krankheiten der Verdauungsorgane außer 11b und 20	2	—	—	—	1	—	—	—
19	Krankheiten d. Harn- u. Geschlechtsorgane außer 3, 11b, 14a und 20	2	—	—	1	—	—	—	—
20a	Krebs	—	—	—	—	—	—	—	—
20b	Anderer Neubildungen	—	—	—	—	—	—	—	—
21a	Selbstmord	—	—	—	—	—	—	—	—
21b	Mord und Totschlag	—	—	—	—	—	—	—	—
21c	Ertrickung	—	—	—	—	—	—	—	—
21d	Berunglückung oder andere gewalttätige Einwirkung (einschl. Sonnenstich)	—	1	2	1	1	2	—	—
22a	Akuter Gelenkrheumatismus	—	—	—	—	—	—	—	—
22b	Alkoholismus	—	—	—	—	—	—	—	—
22c	Zuckerkrankheit	—	—	—	—	—	—	—	—
22d	Anderer benannte Todesursachen	4	1	1	1	1	1	—	—
23	Unbekannte Todesursachen	1	—	—	—	—	—	—	—
Zusammen 1927		139	59	31	11	7	5	4	2
1926		169	56	30	12	7	6	1	2

1) Ausschließlich der Totgeborenen.

Nummer	Todesursachen	Alter der							
		bis zu 1 Jahr		über 1 bis 2 Jahre	über 2 bis 3 Jahre	über 3 bis 4 Jahre	über 4 bis 5 Jahre	über 5 bis 6 Jahre	über 6 bis 7 Jahre
		ehe- lich	unehel- lich						
Jahr 1927									
1a	Angeborene Lebensschwäche und Bildungsfehler im 1. Lebensmonat	137	55	—	—	—	—	—	—
1b	Desgleichen nach dem 1. Lebensmonat	9	1	—	—	—	—	—	—
2	Alterschwäche (über 60 Jahre)	—	—	—	—	—	—	—	—
3a	Kindbettfieber	—	—	—	—	—	—	—	—
3b	Andere Folgen der Geburt (Fehlgeburt) oder des Kindbetts	—	—	—	—	—	—	—	—
4	Scharlach	—	—	—	1	1	—	—	1
5	Malaria und Röteln	4	1	12	3	—	2	—	—
6	Diphtherie und Krupp	—	—	1	—	—	—	—	—
7	Keuchhusten	3	3	5	—	2	—	1	—
8	Epphus (ausschl. Paratyphus)	—	—	—	—	—	—	—	—
9	Übertragbare Tierkrankheiten	—	—	—	—	—	—	—	—
10a	Rose (Erysipel)	3	1	—	—	—	—	—	—
10b	Starrkrampf	3	—	—	—	—	—	—	—
10c	Andere Wundinfektionskrankheiten	6	2	2	1	—	—	—	—
11a	Tuberkulose der Lungen (Lungenschwindsucht)	5	1	1	—	—	—	—	1
11b	Tuberkulose anderer Organe	4	1	6	2	—	—	—	—
11c	Milde allgemeine Milchartuberkulose	2	—	—	1	—	—	—	—
12	Lungenentzündung (Pneumonie)	45	18	12	4	1	1	4	—
13	Influenza	19	5	7	—	2	—	—	1
14a	Venerische Krankheiten	5	5	—	—	1	—	—	—
14b	Andere übertragbare Krankheiten	—	—	—	3	—	—	—	—
15	Krankheiten der Atmungsorgane (ausschl. 6, 7, 11, 12, 13 und 20)	9	3	3	1	1	—	—	1
16	Krankheiten der Kreislauforgane (Herz usw.)	3	—	3	1	—	—	1	—
17a	Gehirnschlag	—	—	—	—	—	—	—	—
17b	Geisteskrankheiten	—	—	1	—	—	—	—	—
17c	Andere Krankheiten des Nervensystems	36	14	7	2	1	—	2	3
18a	Magen- und Darmkatarrh	34	6	1	—	—	—	—	—
18b	Brechdurchfall	11	7	4	—	—	—	—	—
18c	Blinddarmentzündung	—	—	—	—	—	—	—	—
18d	Andere Krankheiten der Verdauungsorgane außer 11b und 20	8	1	—	—	1	—	1	1
19	Krankheiten der Harn- und Geschlechtsorgane außer 3, 11b, 14a und 20	5	—	1	1	—	—	—	—
20a	Krebs	—	—	—	—	—	—	—	—
20b	Andere Neubildungen	—	—	—	—	—	—	—	—
21a	Selbstmord	—	—	—	—	—	—	—	—
21b	Mord und Todschlag	—	—	—	—	—	—	—	—
21c	Hinrichtung	—	—	—	—	—	—	—	—
21d	Verunglückung oder andere gewaltsame Einwirkung (einschl. Sonnenstich)	—	2	3	1	2	2	1	2
22a	Mitler Gelenkrheumatismus	—	—	—	—	—	—	—	—
22b	Alkoholismus	—	—	—	—	—	—	—	—
22c	Zuckerkrankheit	—	—	—	—	—	—	—	—
22d	Andere benannte Todesursachen	8	5	1	2	2	1	1	—
23	Unbekannte Todesursachen	1	1	—	—	—	—	1	—
Zusammen 1927		360	132	70	23	14	6	12	10
1926		389	127	59	26	12	9	5	5

1) Ausschließlich der Totgeborenen.

Gene.

nach Todesursache und Alter 1927.

Gestorbenen 1)

über 7 bis 8 Jahre	über 8 bis 9 Jahre	über 9 bis 10 Jahre	über 10 bis 15 Jahre	über 15 bis 20 Jahre	über 20 bis 25 Jahre	über 25 bis 30 Jahre	über 30 bis 40 Jahre	über 40 bis 50 Jahre	über 50 bis 60 Jahre	über 60 bis 70 Jahre	über 70 bis 80 Jahre	über 80 Jahre	unbe- kannt	Ge- storbene zusammen	Nummer
—	—	—	—	—	—	—	—	—	—	—	—	—	—	192	1a
—	—	—	—	—	—	—	—	—	—	—	—	—	—	10	1b
—	—	—	—	—	4	3	5	1	—	2	46	64	—	112	2
—	—	—	—	—	—	—	—	—	—	—	—	—	—	13	3a
—	—	—	—	—	4	5	8	3	—	—	—	—	—	20	3b
—	—	—	—	—	2	—	—	—	—	—	—	—	—	5	4
—	—	—	—	—	—	—	—	—	—	—	—	—	—	22	5
—	—	—	—	—	—	—	—	—	—	—	—	—	—	1	6
—	—	—	—	—	—	—	—	—	—	—	—	—	—	14	7
—	—	—	—	—	—	—	—	1	1	—	—	—	—	2	8
—	—	—	—	—	—	—	—	—	—	—	—	—	—	—	9
—	—	—	—	—	—	1	2	9	3	2	1	—	—	22	10a
—	—	—	—	2	—	—	—	—	—	—	—	—	—	5	10b
—	1	—	—	1	4	3	7	7	7	3	1	1	—	46	10c
1	—	—	—	19	53	47	80	45	51	33	11	1	—	349	11a
—	—	—	2	—	1	3	2	1	4	6	1	1	—	34	11b
1	—	—	—	—	3	—	1	1	1	1	—	—	—	11	11c
—	1	—	—	1	5	6	2	12	23	45	60	75	32	347	12
—	—	—	—	2	—	4	2	19	7	34	30	17	—	149	13
1	—	—	—	—	—	—	1	4	6	2	—	—	—	25	14a
1	—	—	—	—	—	2	—	1	2	1	—	—	—	10	14b
—	—	—	—	—	—	—	—	—	—	—	—	—	—	—	15
—	—	—	2	—	1	4	4	5	23	33	46	23	—	159	15
—	—	—	5	9	4	9	30	63	138	205	215	48	—	734	16
—	—	—	—	—	—	—	1	9	58	75	84	27	—	254	17a
—	—	—	—	—	2	—	2	5	5	9	8	1	—	31	17b
2	1	—	—	2	5	3	9	15	18	14	7	2	—	145	17c
—	—	—	—	1	—	1	2	1	5	3	2	1	—	57	18a
—	—	—	—	—	—	—	—	2	1	1	1	1	—	28	18b
—	—	—	4	3	4	3	2	5	3	2	2	1	—	29	18c
—	—	—	—	2	3	8	7	17	21	41	23	26	8	163	18d
—	—	1	—	1	5	5	16	27	34	29	21	7	—	153	19
—	—	—	—	—	3	—	15	82	151	162	83	17	—	513	20a
—	—	—	—	1	5	6	12	21	21	15	16	2	—	99	20b
—	—	—	2	10	30	19	17	25	16	10	8	—	—	137	21a
—	—	—	—	1	4	1	2	2	—	—	—	—	1	11	21b
—	—	—	—	—	—	1	—	—	—	—	—	—	—	1	21c
1	—	2	2	7	6	13	11	17	20	12	17	7	1	129	21d
—	—	—	—	—	—	—	—	—	—	—	—	—	—	—	22a
—	—	—	—	—	—	—	—	—	3	—	—	—	—	3	22b
—	—	—	—	—	—	—	1	8	13	13	16	—	—	51	22c
—	1	—	—	—	—	3	7	5	11	21	5	7	—	81	22d
—	—	—	—	—	—	1	1	1	1	—	—	—	2	9	23
7	4	3	22	66	149	145	268	421	695	772	724	269	4	4 176	
2	5	7	28	71	131	144	257	404	660	759	697	278	1	4 076	

Gestorbene.

Nach Todesursachen und Feststellung, ob ärztlich behandelt.

Nummer	Todesursachen	Gestorbene			Von 100 der an der vorbezeichneten Krankheit Gestorbenen waren ärztlich behandelt worden		Von 100 der Gesamtgestorbenen ¹⁾ hatten die vorne bezeichnete Krankheit zur Todesursache		
		1926	1927		1926	1927	1926	1927	
			ärztlich behandelt	ärztlich nicht behandelt					zusammen
1a	Angeborene Lebensschwäche u. Bildungsfehler im 1. Lebensmonat	193	103	89	192	49,22	53,65	4,74	4,60
1b	Desgleichen nach dem 1. Lebensmonat	9	8	2	10	88,89	80,00	0,22	0,24
2	Alterschwäche (über 60 Jahre)	104	89	23	112	75,00	79,46	2,55	2,68
3a	Kindbettfieber	17	13	—	13	100,00	100,00	0,42	0,31
3b	Anderer Folgen der Geburt (Fehlgeburt) oder des Kindbetts	21	19	1	20	85,71	95,00	0,52	0,48
4	Scharlach	3	5	—	5	100,00	100,00	0,07	0,12
5	Masern und Röteln	9	22	—	22	100,00	100,00	0,22	0,53
6	Diphtherie und Krupp	4	1	—	1	100,00	100,00	0,10	0,02
7	Keuchhusten	42	14	—	14	100,00	100,00	1,03	0,34
8	Typhus (ausschl. Paratyphus)	1	2	—	2	100,00	100,00	0,02	0,05
9	Übertragbare Tierkrankheiten	1	—	—	—	100,00	—	0,02	—
10a	Kose (Erysipel)	16	22	—	22	100,00	100,00	0,39	0,53
10b	Starkkrampf	3	5	—	5	100,00	100,00	0,07	0,12
10c	Anderer Wundinfektionskrankheiten	43	45	1	46	100,00	97,83	1,08	1,10
11a	Tuberkulose d. Lungen (Lungenschwindsucht)	354	349	—	349	98,58	100,00	8,69	8,36
11b	Tuberkulose anderer Organe	38	34	—	34	100,00	100,00	0,88	0,81
11c	Akute allgemeine Miliartuberkulose	10	11	—	11	100,00	100,00	0,25	0,26
12	Lungenentzündung (Pneumonie)	336	343	4	347	99,40	98,85	8,24	8,31
13	Influenza	83	145	4	149	96,38	97,32	2,04	3,57
14a	Venerische Krankheiten	25	24	1	25	100,00	96,00	0,61	0,60
14b	Anderer übertragbare Krankheiten	7	10	—	10	100,00	100,00	0,17	0,24
15	Krankheiten der Atmungsorgane (ausschl. 6, 7, 11, 12, 13 und 20)	156	143	16	159	91,67	97,32	3,83	3,81
16	Krankheiten der Kreislauforgane (Herz usw.)	774	640	94	734	87,86	87,19	18,99	17,58
17a	Gehirnschlag	235	234	20	254	85,53	92,13	5,77	6,08
17b	Geisteskrankheiten	23	30	1	31	100,00	96,77	0,56	0,74
17c	Anderer Krankheiten des Nervensystems	132	125	20	145	87,88	86,21	3,24	3,47
18a	Magen- und Darmkatarrh	52	48	9	57	90,38	84,21	1,28	1,37
18b	Brechdurchfall	12	22	5	28	91,67	82,14	0,29	0,67
18c	Blinddarmentzündung	31	28	1	29	100,00	96,55	0,76	0,69
18d	Anderer Krankheiten der Verdauungsorgane außer 11b und 20	160	160	3	163	97,50	98,16	3,83	3,80
19	Krankheiten der Harn- und Geschlechtsorgane außer 3, 11b, 14a und 20	143	153	—	153	98,60	100,00	3,51	3,66
20a	Krebs	547	510	3	513	99,82	99,42	13,42	12,28
20b	Anderer Neubildungen	100	98	1	99	99,00	98,99	2,45	2,37
21a	Selbstmord	131	29	108	137	12,21	21,17	3,21	3,28
21b	Mord und Totschlag	13	3	8	11	30,77	27,27	0,32	0,26
21c	Sinrichtung	1	—	1	1	—	—	0,02	0,02
21d	Verunglückung oder andere gewaltsame Einwirkung (einschl. Sonnenstich)	106	93	36	129	71,70	72,09	2,60	3,09
22a	Akuter Gelenkrheumatismus	9	—	—	—	100,00	—	0,22	—
22b	Alkoholisismus	1	3	—	3	100,00	100,00	0,02	0,08
22c	Zuckerkrankheit	52	51	—	51	100,00	100,00	1,28	1,22
22d	Anderer benannte Todesursachen	68	80	1	81	91,18	98,77	1,67	1,85
23	Unbekannte Todesursachen	11	3	6	9	18,18	33,33	0,27	0,22
Zusammen		4 076	3 718	458	4 176	88,25	89,03	100,00	100,00

1) Ausschließlich der Totgeborenen.

Nr. der Berufsgruppe	Berufsgruppen	a Selbsttätige b Zugehörige	1926				1927			
			Gestorbene			% an den Sterbefällen alter Geschlechtstätiger	Gestorbene			% an den Sterbefällen alter Geschlechtstätiger
			männlich	weiblich	zusammen		männlich	weiblich	zusammen	
1.	Landwirtschaft, Gärtnerei, Tierzucht	a	33	4	37	1,89	24	1	25	1,20
		b	5	49	54		13	44	57	
2.	Forstwirtschaft und Fischerei	a	1	—	1	0,05	1	—	1	0,05
		b	2	11	13		—	—	—	
3.	Bergbau, Hütten- u. Salinenwesen, Torfgräberei	a	—	—	—	—	1	—	1	0,05
		b	—	2	2		—	2	2	
4.	Industrie der Steine und Erden	a	12	1	13	0,66	21	1	22	1,06
		b	5	28	33		—	24	24	
5.	Metallverarbeitung	a	103	15	118	6,02	118	35	153	7,33
		b	59	148	207		43	156	199	
6.	Industrie der Maschinen, Instrumente und Apparate	a	132	1	133	6,79	154	5	159	7,82
		b	42	160	202		46	180	226	
7.	Chemische Industrie	a	16	3	19	0,97	22	5	27	1,20
		b	3	21	24		11	32	43	
8.	Industrie d. forstwirtschaftl. Nebenprodukte, Leuchtstoffe, Seifen, Öle, Fette, Firnisse	a	3	1	4	0,20	2	—	2	0,10
		b	3	9	12		1	4	5	
9.	Textilindustrie	a	2	—	2	0,10	—	—	—	—
		b	2	5	7		—	5	5	
10.	Papierindustrie	a	8	5	13	0,66	11	5	16	0,77
		b	3	11	14		2	11	13	
11.	Lederindustrie und Industrie lederartiger Stoffe	a	9	—	9	0,46	12	3	15	0,72
		b	5	17	22		8	15	23	
12.	Industrie der Holz- u. Schnitzstoffe	a	76	—	76	3,88	91	5	96	4,60
		b	11	105	116		19	114	133	
13.	Industrie der Nahrungs- und Genussmittel	a	49	1	50	2,55	55	—	55	2,64
		b	14	66	80		16	67	83	
14.	Bekleidungs-gewerbe	a	48	25	73	3,73	48	28	76	3,64
		b	15	70	85		12	83	95	
15.	Reinigungsgewerbe	a	5	1	6	0,31	8	8	16	0,77
		b	2	15	17		5	14	19	
16.	Baugewerbe	a	97	—	97	4,85	102	1	103	4,84
		b	27	188	215		41	161	202	
17.	Poligraphische Gewerbe	a	14	3	17	0,87	30	5	35	1,68
		b	8	23	31		13	25	38	
18.	Künstlerische Gewerbe	a	3	—	3	0,15	5	1	6	0,29
		b	2	6	8		3	4	7	
19.	Fabrikarbeiter, Fabrikanten, Gesellen und Gehilfen, deren nähere Erwerbstätigkeit zweifelhaft blieb	a	56	12	68	3,47	7	8	15	0,72
		b	19	99	118		12	51	63	
20.	Handelsgewerbe	a	272	55	327	16,00	254	51	305	14,02
		b	51	272	323		55	233	288	
21.	Versicherungsgewerbe	a	10	—	10	0,51	9	—	9	0,43
		b	—	11	11		—	15	15	
22.	Verkehrsgewerbe	a	85	2	87	4,44	87	5	92	4,41
		b	37	169	206		34	150	184	
23.	Gast- und Schankwirtschaft	a	57	7	64	3,27	43	7	50	2,40
		b	8	56	64		15	62	77	
24.	Häusliche Dienste, Lohnarbeit wechselnder Art	a	10	33	43	2,20	3	37	40	1,92
		b	22	35	57		18	30	48	
25.	Militärpersonen und Militärbeamte	a	5	—	5	0,26	5	—	5	0,24
		b	—	9	9		1	3	4	
26.	Beamte u. Dienstpersonal i. Staats-, Bez.- u. Gemeindeverwaltungs-dienst	a	42	1	43	2,20	28	4	32	1,53
		b	11	61	72		8	55	63	
27.	Personal im Dienste der Kirche und Mission	a	1	—	1	0,05	3	—	3	0,14
		b	1	5	6		—	5	5	
28.	Lehr- und Erziehungs-personal, Gelehrte, Schriftsteller, Journalisten	a	10	4	14	0,72	9	8	17	0,82
		b	3	21	24		2	26	28	
29.	Heilpersonal	a	4	1	5	0,26	5	4	9	0,43
		b	—	10	10		—	6	6	
30.	Musik, Theater, Schaustellung all. Art	a	9	2	11	0,56	7	—	7	0,34
		b	3	8	11		3	11	14	
31.	Sonstige Berufsarten	a	3	1	4	0,20	3	—	3	0,14
		b	—	4	4		2	5	7	
	Berufslose und Personen ohne Berufsangabe.									
32.	Reutner, Privatiers, Pensionisten, Fürsorgeempfänger	a	319	24	343	17,51	304	71	465	22,29
		b	1	101	102		1	106	107	
33.	Anstaltsinsassen	a	74	54	128	6,53	56	63	119	5,70
		b	—	—	—		—	—	—	
34.	Sonstige Berufslose und Personen ohne Berufsangabe	a	79	56	135	6,89	60	47	107	5,13
		b	5	3	8		4	3	7	
	Zusammen	a	1 647	312	1 959	100,00	1 678	408	2 086	100,00
		b	369	1748	2117		388	1702	2090	
	Insgesamt		2 016	2 060	4 076		2 066	2 110	4 176	

103]

Sterblichkeit an Tuberkulose.

Jahr	Gestorbene an Tuberkulose im							Darunter Gestorbene an Lungentuberkulose im						
	1.	2. bis 10.	11. bis 20.	21. bis 30.	31. bis 50.	51. bis 70.	71. und höher.	1.	2. bis 10.	11. bis 20.	21. bis 30.	31. bis 50.	51. bis 70.	71. und höher.
	Lebensjahr							Lebensjahr						
1925	13	11	43	123	130	100	13	2	2	35	119	120	81	9
1926	11	10	26	110	121	99	25	3	3	22	103	116	85	22
1927	13	13	21	107	129	96	15	6	3	19	100	125	84	12
Auf 100 aller Gestorbenen des betr. Alters treffen:														
1925	2,38	7,19	32,09	44,40	19,82	7,49	1,48	0,37	1,31	26,12	42,96	18,29	6,07	1,03
1926	2,13	7,09	26,26	40,00	18,31	6,98	2,56	0,58	2,31	22,32	37,45	17,55	5,09	2,26
1927	2,64	8,72	23,86	36,39	18,72	6,54	1,51	1,22	2,01	21,59	34,01	18,14	5,73	1,21

104]

Sterblichkeit an Krebskrankheiten und anderen Neubildungen.

Jahr	Gestorbene an Krebskrankheiten im							Gestorbene an anderen Neubildungen im						
	1. bis 20.	21. bis 30.	31. bis 40.	41. bis 50.	51. bis 60.	61. bis 70.	71. und höher.	1.	2. bis 10.	11. bis 20.	21. bis 30.	31. bis 50.	51. bis 70.	71. und höher.
	Lebensjahr							Lebensjahr						
1925	—	1	21	70	128	158	108	—	3	4	6	32	39	10
1926	—	2	20	79	160	153	133	—	2	2	2	40	40	14
1927	—	3	15	82	151	162	100	—	—	1	11	33	36	18
Auf 100 aller Gestorbenen des betr. Alters treffen:														
1925	—	0,36	8,68	16,91	21,19	21,81	12,31	—	1,06	2,89	2,17	4,88	2,92	1,14
1926	—	0,73	7,78	19,55	24,24	20,16	13,64	—	1,54	2,02	0,73	6,05	2,82	1,43
1927	—	1,02	5,60	19,48	21,73	20,98	10,07	—	—	1,14	3,74	4,79	2,45	1,81

105]

Säuglingssterblichkeit. Tabelle I.

Jahr	Im 1. Lebensjahr Gestorbene					Auf 100 Lebendgeborene				
	insgesamt	männlich	weiblich	ehe-lich	un-ehelich	insgesamt	männlich	weiblich	ehe-lich	un-ehelich
	treffen Säuglingssterbefälle dieser Art									
1925	547	331	216	385	162	9,14	10,71	7,47	7,33	15,29
1926	516	291	225	389	127	8,97	9,33	7,75	7,87	11,78
1927	492	294	198	360	132	8,93	10,33	7,43	8,08	12,51

Säuglingssterblichkeit. Tabelle II.

[106]

Zeit	Ge- storbene Säug- linge zu- sammen	Davon.							
		männ- lich	weib- lich	ehelich	un- ehelich	ärztlich	ärztlich nicht	bei den	in
								Eltern	Pflege
					behandelt		gestorben		
Jahr 1927									
Januar	55	30	25	42	13	41	14	36	19
Februar	52	36	16	37	15	41	11	37	15
März	61	41	20	45	16	47	14	36	25
April	41	27	14	30	11	31	10	27	14
Mai	45	23	22	35	10	33	12	31	14
Juni	34	15	19	26	8	23	11	22	12
Juli	28	23	5	19	9	17	11	19	9
August	42	24	18	27	15	34	8	26	16
September	36	24	12	26	10	29	7	25	11
Oktober	34	16	18	25	9	27	7	25	9
November	32	14	18	21	11	16	16	22	10
Dezember	32	21	11	27	5	24	8	23	9
Zusammen 1927	492	294	198	360	132	363	129	329	163
In %	100,00	59,76	40,24	73,17	26,83	73,78	26,22	66,87	33,13
1926	516	291	225	389	127	373	143	339	177
In %	100,00	56,40	43,60	75,39	24,61	72,26	27,71	65,70	34,30

Säuglingssterblichkeit. Tabelle III.

[107]

Alter	Gestorbene Säuglinge im nebenstehenden Alter					Davon wurden gestift		
	männ- lich	weiblich	ehelich	unehelich	zu- sammen	während	während	nicht
						der ganzen Lebensdauer	eines Teils der Lebensdauer	
Jahr 1927								
Bis 1 Monat	143	95	172	66	238	65	13	160
über 1 bis 2 Monate	10	15	16	9	25	13	8	4
" 2 " 3 "	23	18	32	9	41	8	30	3
" 3 " 4 "	28	22	34	16	50	8	34	8
" 4 " 5 "	13	8	17	4	21	3	12	6
" 5 " 6 "	14	8	15	7	22	1	17	4
" 6 " 7 "	18	4	15	7	22	3	12	7
" 7 " 8 "	8	4	10	2	12	—	10	2
" 8 " 9 "	14	9	16	7	23	2	17	4
" 9 " 10 "	8	6	13	1	14	—	9	5
" 10 " 11 "	8	8	14	2	16	—	13	3
" 11 " 12 "	7	1	6	2	8	2	6	—
Zusammen 1927	294	198	360	132	492	105	181	206
In %	59,76	40,24	73,17	26,83	100,00	21,34	36,79	41,87

Selbstmörder. ¹⁾

[108]

Nach Geschlecht und Familienstand.

Jahr	Selbstmörder insgesamt ¹⁾	Darunter				
		weiblichen Geschlechts	ledig	verheiratet	verwitwet	geschieden und unbekannt
1925	82	39	36	31	13	2
1926	131	37	45	73	10	3
1927	137	40	56	63	13	5

¹⁾ Auf 100 000 Personen der mittleren Bevölkerung treffen 1925: 20,90, 1926: 33,01, 1927: 34,19 Selbstmörder.

109]

Selbstmorde.

Nach Art der Ausführung.

Jahr	Ausgeführte Selbstmorde durch							
	Erhängen	Ertränken	Er-schießen	Öffnen der Pulsader, Halsdurchschneiden	Ver-giften	Sinab-stürzen	überfahren-lassen	Verstören der elektrischen Stromleitung
1925	11	8	27	—	29 ¹⁾	3	3	1
1926	36	12	33	5	27 ¹⁾	9	7	2
1927	27	17	42	2	40 ¹⁾	3	6	—

¹⁾ Darunter 1925: 25, 1926: 24, 1927: 35 Personen durch Gas.

110]

Selbstmorde.

Nach Beweggründen.

Jahr	Selbstmorde infolge							
	Nerven-leidens, geistiger Störung	körper-licher Leiden	Arbeitslosigkeit, schlechte wirtsch. Verhältnisse, Verlust der Stellung	Furcht vor Strafe	häu-slichen Zwistes	Liebes-grames, Eifersucht	Lebens-über-drusses	sonstiger und unbekannter Gründe
1925	15	21	8	6	10	11	4	7
1926	27	18	27	11	22	6	7	13
1927	38	15	33	10	16	10	5	10

111]

Selbstmorde.

Nach Beweggründen, Geschlecht, Alter und Familienstand der Selbstmörder.

Beweggründe	Geschlecht	Zahl der Selbstmörder	Die Selbstmörder standen im Alter						Dem Familienstand nach waren			
			bis 15 Jahre	über 15-20 Jahre	über 20-30 Jahre	über 30-40 Jahre	über 40-60 Jahre	über 60 Jahre	ledig	ver-heiratet	ver-witwet	gesch. und unbek.
			Jahr 1927									
Nervenleiden, geistige Störung	m.	25	—	2	6	5	8	4	9	13	1	2
	w.	13	—	—	3	2	6	2	3	6	3	1
Körperliches Leiden	m.	11	—	—	3	—	4	4	4	4	3	—
	w.	4	—	—	1	—	2	1	2	1	—	1
Arbeitslosigkeit, schlechte wirtschaftliche Verhältnisse, Verlust der Stellung	m.	29	—	—	13	1	11	4	12	17	—	—
	w.	4	—	—	1	2	1	—	1	3	—	—
Furcht vor Strafe	m.	8	—	—	1	1	4	2	1	3	4	—
	w.	2	1	—	—	—	1	—	1	1	—	—
Häuslicher Zwist, zerrüttete Familienverhältnisse	m.	9	—	2	5	1	1	—	3	6	—	—
	w.	7	—	—	3	2	2	—	1	6	—	—
Liebesgram, Eifersucht	m.	5	—	2	3	—	—	—	5	—	—	—
	w.	5	—	2	2	1	—	—	3	1	1	—
Lebensüberdruß	m.	2	—	—	1	—	1	—	1	—	1	—
	w.	3	—	—	2	—	—	1	2	—	—	1
Sonstige Gründe	m.	5	—	2	2	1	—	—	4	1	—	—
	w.	1	—	—	1	—	—	—	1	—	—	—
Unbekannt	m.	3	1	—	1	1	—	—	2	1	—	—
	w.	1	—	—	1	—	—	—	1	—	—	—
Zusammen	m.	97	1	8	35	10	29	14	41	45	9	2
	w.	40	1	2	14	7	12	4	15	18	4	3
Insgesamt		137	2	10	49	17	41	18	56	63	13	5

Tödliche Verunglückungen. Tabelle I.

[112]

Jahr	Tödliche Verunglückungen								insgesamt
	bei männlichen Personen				bei weiblichen Personen				
	ledig	verheiratet	verwitwet und geschieden	zusammen	ledig	verheiratet	verwitwet und geschieden	zusammen	
1925	39	50	6	95	8	8	11	27	122
1926	39	38	6	83	13	5	5	23	106
1927	31	48	12	91	18	8	17	38	129

Tödliche Verunglückungen. Tabelle II.

[113]

Art der Verunglückung, die zum Tode führte	Geschlecht	Die Verunglückten standen im Alter										unbekannt
		bis 3 Jahre	über 3-6 Jahre	über 6-10 Jahre	über 10-15 Jahre	über 15-20 Jahre	über 20-30 Jahre	über 30-40 Jahre	über 40-50 Jahre	über 50-60 Jahre	über 60 Jahre	
		Jahr 1927										
Überfahren	m.	—	2	3	—	1	5	3	4	7	8	—
	w.	—	—	1	—	—	1	—	1	3	3	—
Abstürzen, Fallen	m.	—	—	—	—	1	1	3	8	3	10	—
	w.	—	3	—	1	—	—	1	1	1	10	—
Erdrücken (Quetschungen)	m.	—	—	—	—	1	3	1	1	2	—	—
	w.	—	—	—	—	—	—	—	—	—	—	—
Verbrennen, Verbräuen	m.	1	—	—	—	—	1	—	—	—	—	—
	w.	3	—	—	—	—	—	1	—	—	2	—
Ertrinken	m.	—	—	—	1	—	1	—	—	—	—	—
	w.	—	—	1	—	—	—	—	—	—	—	—
Ersticken (einschl. Gasvergiftung)	m.	1	—	—	—	1	—	1	—	—	1	1
	w.	1	—	—	—	—	—	—	1	—	1	—
Erschießen	m.	—	—	—	—	1	1	—	—	—	—	—
	w.	—	—	—	—	—	—	—	—	—	—	—
Sonstige Verunglückungsarten	m.	—	—	—	—	2	5	1	—	4	1	—
	w.	—	—	—	—	—	1	—	1	—	—	—
Zusammen	m.	2	2	3	1	7	17	9	13	16	20	1
	w.	4	3	2	1	—	2	2	4	4	16	—
Insgesamt 1927		6	5	5	2	7	19	11	17	20	36	1
1926		10	6	2	3	5	19	15	11	9	26	—

Wanderungen. Tabelle I.

[114]

Jahr	Zugezogene			Weggezogene			Umzüge ¹⁾
	männlich	weiblich	zusammen	männlich	weiblich	zusammen	
1925	15 358	12 679	28 037	11 739	9 122	20 861	39 649
1926	12 555	12 060	24 615	11 850	10 211	22 061	47 777
1927	14 396	12 421	26 817	12 059	9 835	21 894	56 192

¹⁾ Die eingeklammerten Zahlen beziehen sich auf umgezogene Familien und Einzelpersonen zusammen (Fälle). In der Zahl für 1926 sind 8023, für 1927: 9785 Umzüge von Haushaltungen enthalten.

Wanderungen. Tabelle II.

Zeit	Zugezogene								insgesamt
	männlich				weiblich				
	bis unter 25 Jahre	25 bis unter 50 Jahre	50 Jahre und darüber	zu- ammen	bis unter 25 Jahre	25 bis unter 50 Jahre	50 Jahre und darüber	zu- ammen	
Jahr 1927									
Januar	451	384	34	869	508	301	29	838	1 707
Februar	455	368	24	847	656	310	33	999	1 846
März	613	462	50	1 125	802	365	43	1 210	2 335
April	732	486	54	1 272	666	349	48	1 063	2 335
Mai	945	515	70	1 530	728	346	47	1 121	2 651
Juni	672	389	44	1 105	632	331	44	1 007	2 112
Juli	698	496	47	1 241	611	331	57	999	2 240
August	489	345	46	880	386	229	21	636	1 516
September	650	573	55	1 278	708	432	48	1 188	2 466
Oktober	1 247	693	83	2 023	852	523	68	1 443	3 466
November	705	514	38	1 257	656	386	53	1 095	2 352
Dezember	495	426	48	969	447	321	54	822	1 791
Zusammen 1927	8 152	5 651	593	14 396	7 652	4 224	545	12 421	26 817
1926	7 245	4 791	519	12 555	7 331	4 176	553	12 060	24 615

Wanderungen. Tabelle III.

Zeit	Weggezogene								insgesamt
	männlich				weiblich				
	bis unter 25 Jahre	25 bis unter 50 Jahre	50 Jahre und darüber	zu- ammen	bis unter 25 Jahre	25 bis unter 50 Jahre	50 Jahre und darüber	zu- ammen	
Jahr 1927									
Januar	393	359	33	785	421	235	35	691	1 476
Februar	645	315	29	989	480	276	19	775	1 764
März	579	391	30	1 000	532	311	39	882	1 882
April	719	452	45	1 216	706	388	41	1 135	2 351
Mai	653	440	53	1 146	515	340	45	900	2 046
Juni	627	413	66	1 106	553	328	51	932	2 038
Juli	688	362	46	1 096	506	270	37	813	1 909
August	484	307	39	830	436	256	27	719	1 549
September	527	436	50	1 013	477	357	41	875	1 888
Oktober	594	440	45	1 079	491	361	54	906	1 985
November	436	423	50	909	380	283	37	700	1 609
Dezember	433	414	43	890	267	209	31	507	1 397
Zusammen 1927	6 778	4 752	529	12 059	5 764	3 614	457	9 835	21 894
1926	6 819	4 506	525	11 850	5 977	3 753	481	10 211	22 061

Wanderungen.

[117]

Tabelle IV.

Vortrag	Die im Jahre 1927 zugezogenen Personen										
	aus deutschen Bundesstaaten	aus dem Ausland, nämlich aus									insgesamt
		Österreich	Frankreich	Italien	Rußland	sonstigen europ. Staaten	Asien	Amerika	Afrika	Australien	
Zugezogene Personen zusammen	25 476	295	69	73	9	633	8	234	17	3	26 817
Darunter											
verheiratete Einzelpersonen	2 633	49	14	14	2	120	—	35	1	—	2 868
nicht verheiratete Einzelpersonen	19 491	184	40	28	3	396	4	117	5	1	20 269
Personen in zugezogenen Familien bzw. Haushaltungen	3 352	62	15	31	4	117	4	82	11	2	3 680
Zahl der zugezogenen Familien bzw. Haushaltungen	1 239	26	5	11	2	49	2	34	3	1	1 372

Wanderungen.

[118]

Tabelle V.

Vortrag	Die im Jahre 1927 aus Nürnberg weggezogenen Personen										
	nach deutschen Bundesstaaten	nach dem Ausland, nämlich nach									insgesamt
		Österreich	Frankreich	Italien	Rußland	sonstigen europ. Staaten	Asien	Amerika	Afrika	Australien	
Weggezogene Personen zusammen	20 693	180	72	32	7	508	8	380	10	4	21 894
Darunter											
verheiratete Einzelpersonen	2 121	24	21	10	1	90	1	74	1	—	2 343
nicht verheiratete Einzelpersonen	15 720	106	31	18	4	307	1	179	—	2	16 368
Personen in weggezogenen Familien bzw. Haushaltungen	2 852	50	20	4	2	111	6	127	9	2	3 183
Zahl der weggezogenen Familien bzw. Haushaltungen	1 074	21	7	2	1	45	2	51	2	1	1 206

Wanderungen.

Tabelle VI.

Herkunftsland	Die vom Ausland 1927 zugezogenen										Per- sonen zu- sammen
	Familien					Einzelpersonen					
	zu- sam- men	deren Kopf- zahl	darunter Personen im Alter			bis 25 Jahre	über 25-30 Jahre	über 30-40 Jahre	über 40-50 Jahre	über 50 Jahre	
			bis 14 Jahre	über 14-21 Jahre	über 21 Jahre						
I. Europa											
Bulgarien	1	3	1	1	1	—	1	2	—	—	6
Danzig	1	2	1	—	1	4	2	3	—	—	11
England	3	7	1	—	6	19	11	8	6	6	57
Frankreich	5	15	4	—	11	21	11	10	1	11	69
Griechenland	1	2	—	—	2	—	—	—	—	—	2
Holland, Niederlande	2	5	1	—	4	23	13	7	1	6	55
Italien	11	31	4	4	23	23	11	4	3	1	73
Jugoslawien	2	5	1	—	4	8	14	8	4	3	42
Österreich	26	62	10	1	51	109	64	35	11	14	295
Polen	3	9	2	1	6	6	5	2	3	2	27
Rumänien	—	—	—	—	—	9	7	3	1	1	21
Rußland m. Randstaaten	2	4	1	—	3	—	—	2	—	3	9
Schweiz	13	34	8	2	24	68	26	26	7	8	169
Skandinavien, Dänemark	1	3	1	—	2	6	7	2	1	1	20
Spanien, Portugal	6	13	3	—	10	10	7	2	2	1	35
Türkei	2	4	—	—	4	3	1	—	1	—	9
Tschechoslowakei	13	28	6	—	22	52	19	14	9	17	139
Ungarn	1	2	—	—	2	16	10	8	2	2	40
Europa zusammen	93	229	44	9	176	377	209	136	52	76	1079
			darunter verheirat. Einzelpersonen			21	59	69	23	27	199
II. Amerika											
Nordamerika	22	54	16	5	33	42	29	22	12	19	178
Mittelamerika	1	2	1	—	1	1	1	—	—	—	4
Argentinien	5	11	1	—	10	2	3	1	3	1	21
Brasilien	5	10	2	1	7	3	—	5	—	—	18
Sonst. Südamerika	1	5	3	—	2	3	3	1	1	—	13
Amerika zusammen	34	82	23	6	53	51	36	29	16	20	234
			darunter verheirat. Einzelpersonen			5	7	9	9	5	35
III. Afrika	3	11	2	4	5	3	2	1	—	—	17
			darunter verheirat. Einzelpersonen			—	1	—	—	—	1
IV. Asien	2	4	—	—	4	—	3	1	—	—	8
			darunter verheirat. Einzelpersonen			—	—	—	—	—	—
V. Australien	1	2	—	—	2	—	—	1	—	—	3
			darunter verheirat. Einzelpersonen			—	—	—	—	—	—
Insgesamt	133	328	69	19	240	431	250	168	68	96	1341
			darunter verheirat. Einzelpersonen			26	67	78	32	32	235

Wanderungen.
 Tabelle VII.

[120]

Auswanderungsland	Die in das Ausland 1927 weggezogenen										Per- sonen zu- sammen	
	Familien					Einzelpersonen						
	zu- sam- men	deren Kopf- zahl	darunter Personen im Alter			bis 25 Jahre	über 25-30 Jahre	über 30-40 Jahre	über 40-50 Jahre	über 50 Jahre		
			bis 14 Jahre	über 14-21 Jahre	über 21 Jahre							
I. Europa												
Bulgarien	—	—	—	—	—	—	1	—	—	—	1	
Danzig	1	2	—	—	2	—	2	3	2	1	10	
England	2	6	1	1	4	16	5	3	5	4	39	
Frankreich	7	20	4	1	15	19	10	9	2	12	72	
Griechenland	2	4	—	—	4	2	1	—	—	—	7	
Holland, Niederlande	6	17	5	2	10	19	8	8	4	2	58	
Italien	2	4	1	—	3	11	6	4	5	2	32	
Jugoslawien	1	2	—	—	2	15	6	7	3	2	35	
Österreich	21	50	8	6	36	59	28	21	9	13	180	
Polen	3	9	4	1	4	—	3	2	1	1	16	
Rumänien	1	2	—	—	2	6	5	3	—	—	16	
Rußland m. Randstaaten	1	2	—	—	2	—	2	1	2	—	7	
Schweiz	9	25	4	4	17	57	28	9	2	11	132	
Skandinavien, Dänemark	1	2	—	—	2	8	3	1	3	1	18	
Spanien, Portugal	5	11	—	3	8	8	6	2	—	1	28	
Türkei	—	—	—	—	—	—	1	—	—	—	3	
Tschechoslowakei	11	25	6	2	17	33	13	19	10	18	118	
Ungarn	3	6	—	—	6	10	4	4	—	3	27	
Europa zusammen	76	187	33	20	134	265	132	96	48	71	799	
						darunter verheirat. Einzelpersonen	8	32	49	23	34	146
II. Amerika												
Nordamerika	45	111	34	5	72	93	63	40	13	14	334	
Mittelamerika	—	—	—	—	—	1	3	—	—	—	4	
Argentinien	3	8	2	1	5	2	3	—	2	—	15	
Brazilien	3	8	1	1	6	3	2	1	1	3	18	
Sonst. Südamerika	—	—	—	—	—	4	3	1	—	1	9	
Amerika zusammen	51	127	37	7	83	103	74	42	16	18	380	
						darunter verheirat. Einzelpersonen	5	25	23	12	9	74
III. Afrika	2	9	3	3	3	—	1	—	—	—	10	
						darunter verheirat. Einzelpersonen	—	1	—	—	—	1
IV. Asien	2	6	1	3	2	1	—	1	—	—	8	
						darunter verheirat. Einzelpersonen	—	—	1	—	—	1
V. Australien	1	2	—	—	2	—	1	1	—	—	4	
						darunter verheirat. Einzelpersonen	—	—	—	—	—	—
Insgesamt	132	331	74	33	224	369	208	140	64	89	1201	
						darunter verheirat. Einzelpersonen	13	58	73	35	43	222

Wanderungen.

Tabelle VIII.

Herkunftsland	Die vom Ausland 1927 zugezogenen Personen nach dem Berufe														
	Bauhandwerk, Gärtnerei	Handwerker- treibende	Künstler, Musiker, Sänger u.ä.	Lehrpersonal	Kaufm. Personal	Ingenieure	Sonstige höhere Berufe	Mechaniker, Techniker, Monteur	Sonstige gelernte Arbeiter	Dienst- und Gast- wirtschafpersonal	Ungelernte Arbeiter	Sonstige und unbekannt	Ohne Beruf	Berufslose Angehörige	Zusammen
I. Europa															
Bulgarien	—	—	1	—	—	—	—	2	1	—	—	1	1	—	6
Danzig	—	—	—	—	3	—	—	6	—	—	—	2	—	—	11
England	—	—	5	1	13	2	2	—	3	4	—	6	20	1	57
Frankreich	—	1	8	2	8	1	3	1	9	2	1	5	21	7	69
Griechenland	—	—	—	—	1	—	—	—	1	—	—	—	—	—	2
Holland, Niederlande	—	—	4	—	8	—	3	6	6	15	1	2	7	3	55
Italien	—	—	11	—	9	1	1	2	13	5	2	2	12	15	73
Jugoslawien	13	—	3	—	2	2	1	2	6	3	—	1	3	6	42
Österreich	—	1	69	2	45	6	10	12	41	24	7	13	31	34	295
Polen	2	—	—	—	4	1	—	2	5	3	1	2	2	5	27
Rumänien	—	—	—	—	4	1	2	4	5	1	—	—	4	—	21
Rußland m. Randstaaten	—	—	2	—	1	—	—	1	2	1	—	—	2	—	9
Schweiz	1	—	23	—	19	3	3	9	32	22	1	17	24	15	169
Skandinavien, Dänemark	—	1	2	—	4	—	2	1	3	1	1	2	2	1	20
Spanien, Portugal	—	1	1	—	7	—	2	1	4	3	1	1	8	6	35
Türkei	—	—	—	—	1	1	1	1	—	1	—	—	2	2	9
Tschechoslowakei	1	1	20	3	11	1	5	4	17	15	2	14	30	15	139
Ungarn	—	—	10	1	5	—	3	1	5	2	1	1	11	—	40
Europa zusammen	17	5	159	9	145	19	38	55	153	102	18	69	180	110	1 079
II. Amerika															
Nordamerika	—	—	—	—	32	3	5	11	33	17	4	8	34	31	178
Mittelamerika	—	—	—	—	—	—	—	—	—	2	1	1	—	—	4
Argentinien	—	1	—	—	8	—	—	2	5	—	—	—	1	4	21
Brazillen	—	—	1	—	2	—	—	3	1	1	—	—	—	10	18
Sonst. Südamerika	—	—	—	—	1	—	—	3	3	1	1	—	—	4	13
Amerika zusammen	—	1	1	—	43	3	5	19	42	21	6	9	35	49	234
III. Afrika	—	—	—	—	1	—	1	1	—	1	—	—	5	8	17
IV. Asien	—	—	—	—	1	2	2	—	—	—	—	—	1	2	8
V. Australien	—	—	—	—	—	1	—	1	—	—	—	—	—	1	3
Insgesamt	17	6	160	9	190	25	46	76	195	124	24	78	221	170	1 341

Wanderungen.

[122

Tabelle IX.

Auswanderungsland	Die ins Ausland 1927 weggezogenen Personen nach dem Berufe														
	Randwirtschaft, Gärtneri	Kleingewerbe- weibende	Küchler, Metzger, Stänger u.ä.	Lehrpersonal	Kaufm. Personal	Ingenieure	Sonstige höhere Berufe	Mechaniker, Schlichter, Monteur	Sonstige gelernte Arbeiter	Dienste- und Haus- wirtschaftspersonal	Ungelernte Arbeiter	Sonstige und unbekannt	Ehne Beruf	Beruflose Minderjährige	Zusammen
I. Europa															
Bulgarien	—	—	—	—	—	—	—	—	—	—	—	—	1	—	1
Danzig	—	—	1	—	3	—	—	—	—	2	—	—	3	1	10
England	—	—	2	1	6	—	4	—	4	6	—	1	12	3	39
Frankreich	—	—	9	—	20	1	5	2	4	3	1	5	13	9	72
Griechenland	—	—	1	—	—	—	—	1	1	1	—	1	—	2	7
Holland, Niederlande	—	1	8	—	8	—	1	4	10	5	—	1	9	11	58
Italien	—	—	5	—	7	—	1	—	4	4	1	—	9	1	32
Jugoslawien	11	—	—	—	3	1	—	3	2	1	1	2	10	1	35
Österreich	—	1	21	4	22	5	13	7	32	10	2	10	27	26	180
Polen	—	—	—	—	3	—	—	—	—	—	—	4	4	5	16
Rumänien	—	—	—	—	5	—	2	2	2	1	—	1	2	1	16
Rußland m. Randstaaten	—	—	1	—	1	1	—	—	1	—	—	—	2	1	7
Schweiz	—	2	15	2	8	—	6	3	27	16	2	7	31	13	132
Skandinavien, Dänemark	1	—	2	1	—	—	—	1	2	2	—	—	8	1	18
Spanien, Portugal	—	—	2	1	4	1	—	6	2	1	—	1	5	5	28
Türkei	—	—	—	—	—	—	—	1	—	1	—	—	—	1	3
Tschechoslowakei	3	1	4	3	7	4	3	4	18	12	2	6	39	12	118
Ungarn	—	—	10	—	2	—	1	—	4	1	1	1	5	2	27
Europa zusammen	15	5	81	12	99	13	36	34	113	66	10	40	180	95	799
II. Amerika															
Nordamerika	1	2	1	—	49	5	5	29	90	29	13	9	35	66	334
Mittelamerika	—	—	—	—	1	—	—	—	—	2	—	—	1	—	4
Argentinien	—	—	1	—	5	—	—	—	4	2	—	—	—	3	15
Brasilien	—	—	—	—	3	1	—	2	5	1	—	2	—	4	18
Sonst. Südamerika	—	—	—	—	4	—	—	2	—	—	—	—	3	—	9
Amerika zusammen	1	2	2	—	62	6	5	33	99	34	13	11	39	73	380
III. Afrika	—	—	—	—	1	1	1	—	2	—	—	—	—	5	10
IV. Asien	—	—	—	—	—	—	1	1	—	—	—	3	2	1	8
V. Australien	—	—	—	—	—	—	—	—	1	—	—	—	2	1	4
Insgesamt	16	7	83	12	162	20	43	68	215	100	23	54	223	175	1201

Wanderungen. Tabelle X.

Land des Zu- bzw. Wegzuges	Die in der Zeit vom 1. April 1927 mit 31. März 1928 aus deutschen Bundesstaaten					
	zugezogenen Personen, und zwar			weggezogenen Personen, und zwar		
	aus unmittel- baren Städten	aus sonstigen Ge- meinden	Zu- ammen	aus unmittel- baren Städten	aus sonstigen Ge- meinden	Zu- ammen
Bayern						
Oberbayern	1 388	611	1 999	1 177	439	1 616
Niederbayern	275	334	609	194	201	395
Pfalz	182	64	246	176	57	233
Oberpfalz	944	1 790	2 734	575	946	1 521
Oberfranken	1 393	1 651	3 044	1 034	997	2 031
Mittelfranken	2 876	4 891	7 767	2 328	3 530	5 858
Unterfranken	723	700	1 423	592	578	1 170
Schwaben u. Neuburg	544	319	863	425	239	664
Zusammen	8 325	10 360	18 685	6 501	6 987	13 488
Sonstige deutsche Bundesstaaten						
Preußen			2 730			3 108
Sachsen			987			948
Württemberg			811			712
Baden			568			452
Thüringen			405			393
Hessen			399			370
Übrige deutsche Bundesstaaten und unbekannt			1 366			2 200
Zusammen			7 266			8 183
Deutsches Reich zusammen			25 951			21 671

Fremdenbeherbergung. Tabelle I.

Gasthofklassen	Zahl der Beherber- gungsfstätten	Am 1. August vorhandene		Beherbergte Fremde	
		Fremden- zimmer	Fremden- betten	absolut	in %
Jahr 1927					
Hotels	15	1 089	1 580	161 815	67,83
Gasthöfe einfacher Art	10	193	311	33 791	14,16
Gasthäuser (Gastwirtschaften)	25	183	329	27 341	11,46
Fremdenpensionen	20	90	168	9 683	4,06
Herbergen	3	18	130	5 949	2,48
Zusammen 1927	73	1 573	2 518	238 579	100,00
1926	74	1 551	2 369	218 803	100,00

Fremdenbeherbergung.

[125]

Tabelle II.

Zeit	Es kostete 1 Bett pro Nacht in RM in									
	Hotels		Gasthöfen einfacher Art		Gasthäusern (Gastwirtschaften)		Fremdenpensionen		Herbergen	
	Spannung	am häuf.	Spannung	am häuf.	Spannung	am häuf.	Spannung	am häuf.	Spannung	am häuf.
August 1925	3,00—15,00	4,00	2,00—4,00	3,00	1,00—2,50	2,00	1,00—3,50	2,50	0,35—1,00	0,50
" 1926	2,50—15,00	4,00	1,50—4,00	3,00	0,50—3,00	2,00	1,00—3,50	2,50	0,35—1,00	0,50
" 1927	2,50—15,00	4,00	1,50—4,50	3,00	0,60—3,00	2,00	0,80—3,60	2,50	0,30—0,90	0,50

Fremdenbeherbergung.

[126]

Tabelle III.

Vortrag	Neuzugegangene Fremde												im Jahre ¹⁾	
	im Monat													
	Jan.	Febr.	März	April	Mai	Juni	Juli	Aug.	Sept.	Okt.	Nov.	Dez.		
Jahr 1927														
Gasthofklassen														
Hotels	9206	8900	10160	11397	13625	16710	20965	22608	17053	13010	10201	7980	161815	
Gasthöfe einf. Art	1920	1721	2298	2321	2658	3144	4415	5040	3504	2910	2096	1764	33791	
Gasthäuser (Gastwirtschaften)	1584	1461	1779	1872	2075	2581	3291	4007	3073	2246	1769	1603	27341	
Fremdenpensionen	294	280	429	334	496	911	1758	2419	1289	695	464	314	9683	
Herbergen	454	421	401	408	636	447	376	628	626	533	501	513	5949	
Zusammen 1927	13458	12783	15067	16332	19490	23793	30305	34702	25545	19399	15031	12174	238579	
In % d. Ges.-Zahl	5,84	5,36	6,31	6,85	8,17	9,97	12,91	14,55	10,71	8,13	6,30	5,10	100,00	
1926	13132	12158	14807	15852	18839	20290	28282	30455	21545	18123	14021	11299	218803	
In % d. Ges.-Zahl	6,00	5,56	6,77	7,24	8,61	9,27	12,63	13,92	9,85	8,28	6,41	5,18	100,00	

¹⁾ Nach einer 1920 durchgeführten Auszählung der Übernachtungsdauer der einzelnen Fremden ist festgestellt worden, daß von allen Fremden 64,30 % einmal übernachteten, 19,20 % zweimal, 7,52 % dreimal, 3,39 % viermal, 1,84 % fünfmal, 1,08 % sechsmal, 0,90 % siebenmal und 1,77 % achtmal und öfter.

Fremdenbeherbergung.

[127]

Tabelle IV.

Jahr	Zahl der Fremden, die als Wohnort bzw. Land des Wohnorts angegeben hatten																		
	München	übriges Bayern	Berlin	übriges Deutschland ohne Bayern	Österreich	Ungarn	Großbritannien	Frankreich	Italien	Holland Belgien Luxemburg	Rußland	Schweiz	sonstiges europäisches Ausland	Nordamerika	Südamerika	Asien	Afrika	Australien	Unbekannt
1925	17016	60364	18198	110912	5432	808	1511	417	671	1204	354	1492	2192	6050	336	57	19	15	6351
1926	16917	52438	17503	99193	7138	994	1784	632	488	1374	464	1700	3444	7698	463	179	82	57	6205
1927	18538	53388	19933	105521	9286	1216	2514	1139	715	2198	600	2448	3955	9748	712	214	105	85	6264

V. Wasser, Licht und Kraft.

128] Wasserversorgung. ¹⁾ Verteilungsanlagen, Tabelle I.

Jahr ²⁾	Druckrohr- strang	Verteilungs- rohrnetz	Wasser- pfeifen	Absper- rschieber	Grundstücksanschlüsse	
	in laufenden Metern				im Stadtgebiet	außerhalb des Stadtgebiets
1925	84 525	346 957	7 519	2 046	18 105	20
1926	88 634	374 403	7 698	2 220	18 801	20
1927	91 909	396 375	7 887	2 401	19 487	23

¹⁾ Kanalbau siehe Tabelle 44. ²⁾ Bestand am Schlusse des Jahres.

129] Wasserversorgung. Verteilungsanlagen, Tabelle II.

Stand am Schlusse des Jahres	Wassermesser	Anschlüsse für hydraulische Aufzüge	Öffentliche Brunnen			Öffentliche Bedürfnis- anstalten mit Wasserspülung ¹⁾
			Röhren- brunnen	Kunf- brunnen	Pump- brunnen	
1925	16 811	59	136	23	—	15
1926	17 536	59	133	23	—	15
1927	18 252	59	124	23	—	15

¹⁾ Die Gesamtzahl der öffentlichen Bedürfnisanstalten siehe in Tabelle 156.

130] Wasserversorgung. Förderung und Abgabe.

Jahr	Gesamt- förderung cbm	Davon lieferten in %								Wasser- abgabe cbm	Durchschnittlicher Tagesverbrauch auf den Kopf der Bevölkerung in Litern		
		Kanna	die Liepungs- leitung	das Pumpwerk					die übrigen An- lagen zusammen		von der ganzen Abgabe	von der Abgabe an Private	von der Abgabe f. öffentl. Zwecke
				Gräften- teiler	Krämm- meiher	Spinnerei	Sibach	Wüthenberg					
1925	19 622 899	74,15	17,81	4,92	1,79	0,06	0,19	0,78	0,32	19 065 979	133	92,57	10,89
1926	19 320 784	75,81	16,82	5,01	1,94	0,07	0,13	0,02	0,50	18 696 133	129	91,40	8,78
1927	20 698 120	72,58	16,20	7,64	2,84	0,08	0,03	0,21	0,41	20 338 449	139	98,87	11,35

¹⁾ Nämlich: Schwabenmühle 1925: — %, 1926: — %, 1927: 0,08 %; Großweidenmühle 1925: 0,08 %, 1926: 0,15 %, 1927: 0,10 %; Schönbrunnenleitung 1925: 0,10 %, 1926: 0,19 %, 1927: 0,18 %; Knitpoldhain 1925: 0,05 %, 1926: 0,16 %, 1927: 0,02 %.

131] Wasserversorgung. Abnehmer.

Jahr	Von der Wasserabgabe entfallen auf							
	Private		städt. Anstalten		sonstige öffentliche Zwecke ¹⁾		Selbstverbrauch der Werke und Verlust	
	cbm	in %	cbm	in %	cbm	in %	cbm	in %
1925	13 258 306	69,54	2 076 470	10,89	1 560 374	8,18	2 170 829	11,39
1926	13 241 240	70,82	2 228 841	11,92	1 271 377	6,80	1 954 675	10,18
1927	14 460 248	71,11	2 093 438	10,29	1 660 571	8,16	2 124 192	10,44

¹⁾ Hierher gehört insbesondere das Wasser zum Besprengen und Reinigen der Straßen, zur Speisung der Röhren- und Kunstbrunnen, sowie das für die öffentlichen Anlagen, Biß- und Aborte, für Feuerlöschzwecke usw. benötigte Wasser.

Gaswerk.

Verteilungsanlagen.

[132]

Jahr	Länge des Rohrnetzes m	Abnahmestellen				Angeschlossene Motoren	
		Gewöhnliche Gasuhren	Selbstmesser	für Motoren	zusammen	Zahl	PS
1925 ¹⁾	383 396	81 778	21 249	235	103 262	244	1 838
1926 ¹⁾	392 974	81 945	21 775	229	103 949	237	1 774
1927 ¹⁾	431 530	82 056	21 876	220	104 152	228	1 692

¹⁾ Am 1. April.

Gaswerk.

Erzeugung und Verbrauch.

[133]

Jahr	Gesamte Gas- erzeugung cbm	Hierzu waren erforderlich			Durchschnittl. Gasausbeute aus 1 t Vergasungs- material cbm	Gasverbrauch (einschl. Verlust) cbm
		Kohlen t	Koks t	Vergasungs- material zusammen t		
1925	42 394 340	86 469,5	11 316,8	97 786,3	433,54	42 403 340
1926	43 285 140	85 997,5	11 090,1	97 087,6	445,84	43 283 140
1927	48 146 160	90 430,5	12 126,2	102 556,7	469,46	48 103 160

Gaswerk.

Verbrauch im einzelnen.

[134]

Jahr	Vom Gesamtgasverbrauch entfallen auf									
	öffentliche Beleuchtung		städt. Gebäude, Privatbeleuchtung, Beleuchtung der Ver- kehrsanstalten und für technische Zwecke		Gasfelmesser		eigenen Verbrauch		Verlust (-) bzw. Überschuß (+)	
	cbm	in %	cbm	in %	cbm	in %	cbm	in %	cbm	in %
1925	3 133 268,9	7,39	33 991 668,0	80,16	5 139 047	12,32	769 215	1,81	+629 878,0 ¹⁾	1,48
1926	3 470 264,7	8,02	34 023 524,0	78,60	6 374 628	14,73	686 365	1,59	+1 271 641,7 ¹⁾	2,94
1927	3 555 591	7,38	34 921 090	72,60	7 212 421	14,89	597 311	1,24	-1 816 747	3,78

¹⁾ Der Überschuß ergibt sich aus Verschiebungen der Ableszeiten.

Nebenerzeugnisse der Gasbereitung.

[135]

Jahr	Anfall während des Jahres in Tonnen			
	Koks ¹⁾	Feinkoks	Leer	Schwefelsaures Ammoniak
1925	58 660,027 ²⁾	11 039,180	5 209,7	656,3
1926	56 650,315 ²⁾	8 131,34	5 217,2	644,7
1927	57 948,93 ²⁾	9 354,80	5 564,0	646,3

¹⁾ Grobkoks, zerkleinerter Koks und Grieskoks. ²⁾ Darunter sind 1925: 1646 t, 1926: 1239,05 t, 1927: 963,45 t aus Schlacken zurückgewonnener Koks.

136]

Elektrizitätswerk.
Verteilungsanlagen.

Jahr	Länge des Leitungsnetzes ¹⁾ m	Spannungs- um- former	Anschlüsse							Zähler	Schaltuhren für selbsttätige Treppenbeleuchtung
			für Licht ²⁾		für technische Zwecke ²⁾		für öffentliche Beleuchtung		insgesamt KW		
			Glüh-lampen	Bogen-lampen	Mo-toren	sonstige Appa-rate	Glüh-lampen	Bogen-lampen			
1925/26 ⁴⁾	630 675	1 294 ³⁾	629274	37	7 805	15 414	1 691	—	54 146	52 193 ⁵⁾	9 221
1926/27 ⁴⁾	672 012	1 419 ³⁾	725955	—	8 963	19 784	1 579	—	63 588	61 335 ⁵⁾	9 908
1927/28 ⁴⁾	743 765	1 398 ³⁾	829570	—	9 854	23 584	2 074	—	72 246	75 042 ⁵⁾	10 664

¹⁾ Hin- und Rückleitung ist, weil in einem Kabel enthalten, einfach gemessen. ²⁾ Unter den Anschlüssen für Licht und technische Zwecke sind auch jene für den Selbstverbrauch des Werkes enthalten. ³⁾ 1925/26: 1009, 1926/27: 1077, 1927/28: 959 Spannungsumformer für Einphasenstrom, 1925/26: 285, 1926/27: 342, 1927/28: 439 für Drehstrom. ⁴⁾ Rechnungsjahr vom 1. April bis 31. März. ⁵⁾ Außerdem noch 1925/26: 1933, 1926/27: 2091, 1927/28: 2248 Zähler der Bezirksnebe Gibach und Reichelsdorf, die noch an das Fränkische Überlandwerk angeschlossen sind.

137]

Elektrizitätswerk.
Betriebsergebnisse.¹⁾

Rechnungs- jahr	Strom- bezug vom Großkraft- wert Franken KW- Std.	Davon									
		Abgabe für Licht		Abgabe für technische Zwecke		Abgabe für Licht und Kraft an Großabnehmer		Abgabe für öffentliche Beleuchtung		Verlust	
		KW- Std.	in %	KW- Std.	in %	KW- Std.	in %	KW- Std.	in %	KW- Std.	in %
1925/26	29 467 593	9 129 272	30,99	3 909 150 ²⁾	13,27	12 663 198	42,97	724 596	2,45	3 041 377	10,32
1926/27	32 833 787	9 781 529	29,79	4 283 877	13,05	14 045 517	42,78	1 175 004	3,57	3 547 860	10,81
1927/28	41 294 878	11 137 730	26,97	6 368 539	15,42	17 881 692	43,30	1 605 964	3,89	4 300 953	10,42

¹⁾ Das Kraftwert des Elektrizitätswerks wurde Mitte Juni 1913 stillgelegt. Der Strombezug erfolgt durch das Großkraftwerk Franken. ²⁾ Einschließlich 863 273 KW-Std. Abgabe für Licht und Kraft zum Einheitstarif.

138]

Öffentliche Beleuchtung.¹⁾

Jahr	Straßenbeleuchtung ²⁾				Gasglüh- licht- flammen	Glüh- lampen	Glühlampen zur Wetter- häu- schen- und Uhren- beleuchtung	Flammen ins- gesamt	Flammen auf 1000 Einwohner am Jahres- schlusse
	Gas- glühlicht- flammen	Bogen- lampen bzw. hochherzige Glühlampen	Glüh- lampen	Petro- leum- lampen					
	zur Bort- beleuchtung								
1925	6 197	784	572	—	42	44	346	7 985	20,1
1926	7 986 ³⁾	1 140	662	—	37	44	548	10 417	26,2
1927	11 618 ³⁾	1 471 ⁴⁾	752	—	42	48	588	14 519	35,0

¹⁾ Stand am Schluß des Jahres nach der tatsächlichen Benutzung. ²⁾ Einschließlich Beleuchtung der öffentlichen Anlagen und vor öffentlichen Gebäuden. ³⁾ Es brannten Glühlampen a) 1926: 4805, 1927: 2940 mit je 1 Flamme, b) 1926: 76, 1927: 94 mit je 2 Flammen, c) 1926: 1022, 1927: 2844 mit je 3 Flammen, zusammen 1926: 5903, 1927: 5878 Laternen mit 1926: 8023, 1927: 11 660 Flammen. Vorhanden waren bei Jahreschluß 1926: 5903, 1927: 5878 Laternen bzw. Lampen. Darunter sind 1926: 48, 1927: 66 2fl. und 1926: 1022, 1927: 2844 3fl. Pilzbrenner. ⁴⁾ Darunter 53 Doppelarmaturen.

VI. Öffentliche Sicherheit und Reinlichkeit.

Sicherheitspolizei.

[139

Jahr	Personalstand am Jahreschluss						Tätigkeit der Schutzmannschaft				
	Polizei- Offiziere	Polizei- kom- missäre (Besold.- Gruppe VII)	Sicher- heits- kom- missäre (Besold.- Gruppe VI)	Polizei- ober- wacht- meister (Besold.- Gruppe V)	Polizei- meister (Besold.- Gruppe IV)	zu- sammen	Festge- nommene und vor- geführte Personen	Zur Anzeige gebrachte strafbare Sond- lungen	Davon waren		
									Ber- brechen und Bergehen	Bergehen und liber- tretungen gegen die Reichs- gewerbe- ordnung	Über- tretungen
1925 ¹⁾	4	37	39	256	303	639 ²⁾	6 845	39 406	14 025	1 679	23 702
1926 ³⁾	3	36	46	244	290	619 ⁴⁾	7 964	44 190	13 782	1 822	23 586
1927 ⁵⁾	4	37	47	287	266	641 ⁶⁾	5 468	43 263	12 980	1 848	23 435

¹⁾ Gegenüber dem Sollstande, welcher am 31. Dezember 1925 652 Mann betrug, waren 13 Stellen unbesetzt. — Am 31. Dezember 1925 waren in Nürnberg 26 staatliche Polizeiwachen vorhanden, nämlich für die 24 Schutzmannschafts-Abteilungen, für die berittene Abteilung I und den Hauptbahnhof je 1 Wache. Für den Sicherheitsdienst waren 55 Rundenbezirke und 32 ständige Posten bestellt. ²⁾ Davon beritten: 2 Polizeikommissäre, — Sicherheitskommissär, 11 Polizeioberwachtmeister, 4 Polizeiwachtmeister. ³⁾ Gegenüber dem Sollstande, welcher am 31. Dezember 1926 652 Beamte betrug, waren 33 Stellen unbesetzt. — Am 31. Dezember 1926 waren in Nürnberg 27 staatliche Polizeiwachen vorhanden, nämlich für die 25 Schutzmannschafts-Abteilungen, für die berittene Abteilung I und den Hauptbahnhof je 1 Wache. Für den Sicherheitsdienst waren 63 Rundenbezirke und 37 ständige Posten bestellt. ⁴⁾ Davon beritten: 2 Polizeikommissäre, — Sicherheitskommissär, 9 Polizeioberwachtmeister, 5 Polizeiwachtmeister. ⁵⁾ Gegenüber dem Sollstande, welcher am 31. Dezember 1927 652 Beamte betrug, waren 11 Stellen unbesetzt. — Am 31. Dezember 1927 waren in Nürnberg 27 staatliche Polizeiwachen vorhanden, nämlich für die 25 Schutzmannschafts-Abteilungen, für die berittene Abteilung I und den Hauptbahnhof je 1 Wache. Für den Sicherheitsdienst waren 64 Rundenbezirke und 30 ständige Posten bestellt. ⁶⁾ Davon beritten: 2 Polizeikommissäre, — Sicherheitskommissär, 10 Polizeioberwachtmeister, 4 Polizeiwachtmeister.

Kriminalpolizei.

[140

Jahr	Kriminalbeamte ¹⁾			Im Jahre ausgeführte Amtshandlungen, und zwar					Wert der gestohlenen, herausgeschwindelten und wieder beigebrachten Sachen RM	
	Kriminal- kommissäre	Kriminal- sekretäre	Kriminal- assistenten	in Polizei- haft ge- nommene Personen	dem Richter vor- geführte Personen	erledigte Ersuch- schreiben von Be- hörden	an die Staatsan- waltschaft abgegebene Anzeigen insgesamt	darunter Anzeigen wegen		
								schwe- ren Dieb- stahls		ein- fachen Dieb- stahls
1925 ²⁾	18	46	46	2 160	696	17 903	14 424	523 ³⁾	2 987 ⁴⁾	370 088
1926	18	40	29	1 697	665	19 648	20 488	809 ⁵⁾	3 247 ⁶⁾	352 669
1927	26	38	27	1 569	597	18 619	19 953	994 ⁷⁾	3 475 ⁸⁾	404 093

¹⁾ Am Schlusse des Jahres. ²⁾ Berichtigt. ³⁾ Darunter 255 gegen unbekannte Täter, 23 gegen bekannte Täter und 281 Fälle, einschließlich 36 Fällen aus früheren Monaten, in denen die Täter erst ermittelt wurden. ⁴⁾ Darunter 1703 gegen unbekannte Täter, 868 gegen bekannte Täter und 416 Fälle, in denen die Täter erst ermittelt wurden. ⁵⁾ Darunter 381 gegen unbekannte Täter, 53 gegen bekannte Täter und 461 Fälle, einschließlich 86 Fällen aus früheren Monaten, in denen die Täter erst ermittelt wurden. ⁶⁾ Darunter 1698 gegen unbekannte Täter, 921 gegen bekannte Täter und 628 Fälle, in denen die Täter erst ermittelt wurden. ⁷⁾ Darunter 395 gegen unbekannte Täter, 69 gegen bekannte Täter und 676 Fälle, einschließlich 146 Fällen aus früheren Monaten, in denen die Täter erst ermittelt wurden. ⁸⁾ Darunter 1776 gegen unbekannte Täter, 852 gegen bekannte Täter und 847 Fälle, in denen die Täter erst ermittelt wurden.

141]

Anzeigen in Kriminalfällen.

Gegenstand	Insgesamt erstattete Anzeigen in Kriminalfällen ¹⁾		Gegenstand	Insgesamt erstattete Anzeigen in Kriminalfällen ¹⁾	
	1926	1927		1926	1927
Beleidigung von Polizeibeamten	587	509	Diebstahl von bekannten Tätern	1 977	2 286
„ v. anderen Beamten	144	92	„ v. unbekanntem Tätern	2 079	2 183
Widerst. g. d. Staatsgewalt	226	162	Unterschlagung	1 134	1 214
Verbr. m. d. öffentl. Ordnung	916	858	Raub	19	11
Eittlichkeitsverbrech. u. Vergehen	618	667	Erpressung	25	55
Notzucht	94	75	Begünstigung	182	123
Päderastie	41	101	Betrug	3 490	3 334
Kuppelei	263	322	Untreue	52	49
Zuhälterei	59	93	Urkundenfälschung	361	640
Mord u. Mordversuch	30	23	Estrafbarer Eigenunz	67	76
Kindsmord	6	4	Wucher	313	134
Abtreibung	293	233	Verbrechen u. Vergehen im Amte	12	8
Totschlag	7	10	Meineid	295	305
Körperverletzung	2 479	2 142	Vergehen gegen d. Personenstand	3	3
„ m. Todesfolge	12	3	Brandstiftung	21	21
„ fahrlässige	620	875	Gemeingefährliche Verbrechen u. Vergehen	426	470
Freiheitsberaubung	490	437	Falsche Anschuldigung	17	17
Religionsvergehen	—	1	Sonstige Anzeigen	19 876	26 943
Sachbeschädigung	414	388			
Münzverbrechen und Vergehen	1 034	2 318			
			Zusammen	38 682	47 185

¹⁾ D. h. bei Amt, bei der Kriminalabteilung und der Schutzmannschaft erstattete Anzeigen. Im Jahre 1926: 722, 1927: 622 Straftaten von Jugendlichen verübt; im Zustande der Trunkenheit 1926: 281, 1927: 330 Straftaten.

142]

Innere Sicherheitspolizei.

Jahr	Ausgewiesene	Verfchubte	In Arbeitshäuser und Erziehungsanstalten Gingeschaffte	Auf Grund des Fürsorgeerziehungsgegesetzes Untergebrachte in		Unter Polizeiaufsicht Gestellte	Nach Verbüßung längerer Freiheitsstrafen hierher Beroiesene	Vor Ablauf der Strafzeit vorläufig hierher Entlassene
				Anstalten	Familien			
1925	316	944	19	616 ²⁾	236	4	171	—
1926	342 ²⁾	934	31 ²⁾	630	378	5	140	—
1927	319 ²⁾	3 981	45 ²⁾	627	276	7	119	—

¹⁾ Darunter 1926: 4, 1927: 8 auf Grund des Zigeuner- und Arbeitslosenengesetzes 1926. ²⁾ Darunter 1926: 3, 1927: 13 auf Grund des Zigeuner- und Arbeitslosenengesetzes 1926. ³⁾ Berücksichtigt.

143]

Erkennungsdienst.

Jahr	Personalsstand	Herstellte Bildabzüge	Photographierte Personen	Neu aufgenommene Fingerabdrücke	Kontroll-Fingerabdrücke	Fingerabdruckarten in der Sammlung	Ermittlung des Täters auf Grund der	
							Fingerabdrücken am Tatort	registrierten Fingerabdruckarten
							in Fällen	
1925	6	10 539	1 405	2 454	2 173	41 489	113	79
1926	6	9 424	1 326	2 381	2 242	44 111	87	82
1927	6	8 123	1 042	2 203	1 901	46 761	144	98

Sittenpolizei.

[144

Jahr	Am Schlusse des Jahres vorhandene					Im Jahre ausgeführte Amtshandlungen, und zwar			
	Beamte	Kriminalkommissäre (Gruppe VII)	Kriminalsekretäre (Gruppe VI)	Kriminalaffizienten	Kriminaloberwachmeister	in Polizeihaft genommene Personen	dem Richter vorgeführte Personen	erledigte Ersuchsschreiben von Behörden	von der Sittenpolizei behandelte Strafanzeigen
1925	3	3	3	7	4	1 198	306	3 460	2 100
1926	3	3	5	12	—	1 134	273	3 632	2 119
1927	3	3	7	7	—	647	172	3 664	2 229 ¹⁾

¹⁾ Nämlich 373 Anzeigen wegen Gewerbsunzucht, 19 wegen Übertretung sittenpol. Vorschriften, 14 wegen Übertretung d. Art. 67 PStGB., 299 wegen Konfubinat, 20 wegen Gauferei, 322 wegen Kupperei, 93 wegen Zuhälterei, 29 wegen Verk. i. geschl.-kr. Zustand, 73 wegen Blutschande, 233 wegen Abtreibung, 101 wegen Wäberastie, 75 wegen Nozucht, 142 wegen sonst. Sittlichkeitsverbrechen, 373 wegen sonst. Sittlichkeitsvergehen, 5 wegen Entführung, 7 wegen Verführung, 4 wegen Ehebruch, 16 wegen tätl. Beleidigung, 20 wegen falscher Anschuldigung u. a., 2 wegen Doppelhe, 9 wegen Verdachts des Mädchenhandels.

Gewerbepolizei.

[145

Tabelle I.

Jahr	In Fabriken und sonstigen Betrieben ¹⁾ hinsichtlich der Arbeiterschutzbestimmungen			Sonntagsruhe			Erteilte Genehmigungen von gewerkschaftlichen Betrieben ⁴⁾	Ausgestellte		
	vorgenommene Kontrollen	veranlaßte		Außerordentliche Kontrollen ²⁾	Verwarnungen	Strafanzeigen ³⁾		Jagdarten	Schußgewehrpatrone	Sicherarten
		Beanstandungen	Strafanzeigen							
1925	1 634	794	—	987	11	—	646	778	32	505
1926	2 047	880	1	2 657	42	2	695	806 ⁵⁾	35	511
1927	1 781	821	7	2 604	38	2	798	822 ⁵⁾	35	562

¹⁾ Außer Fabriken kommen in Betracht: Werkstätten mit Motorbetrieb, einschließlich der Wäschefabriken, Betriebe zur Verarbeitung von Tierhaaren und Borsten, Buchdruckereien, Steinmetzbetriebe, Kleidermachereien, sowie Gast- und Schankwirtschaften. Bezüglich der Nachschau in Bäckereien siehe Tabelle „Lebensmittelkontrolle“. ²⁾ Wird auch noch von der Schutzmannschaft überwacht. ³⁾ Durch die Schutzmannschaft wurden 1926: 377, 1927: 360 Anzeigen, darunter 1926: 34, 1927: 26 wegen unbefugten Verkaufs von Tabak, Zigarren und Zigaretten erstattet. ⁴⁾ In Betracht kommen Anlagen gemäß § 16 der NStD. (1926: 9, 1927: 7 Genehmigungen), sowie gemäß § 33 der NStD., betreffend die Genehmigung von Gast- und Schankwirtschaften, Brauwein-Kleinhandel und -Ausshank (1926: 686, 1927: 786 Genehmigungen). ⁵⁾ Außerdem 1926: 26, 1927: 28 Jagdarten für staatliche Verwaltungsjagden.

Gewerbepolizei.

[146

Tabelle II.

Vortrag	Stand am Schlusse 1926	Im Jahre 1927		Stand am Schlusse 1927
		wurden neu errichtet	sind eingegangen ¹⁾	
Gastwirtschaften	82	—	—	82
Schankwirtschaften mit Ausschank von Branntwein	157	28	1	184
Schankwirtschaften ohne Ausschank von Branntwein	1 372	49	18	1 408
Brauweinansshank allein	203	2	1	204
Kleinhandel mit Branntwein oder Spiritus	389	62	—	451
Ausshank nicht geistiger Getränke	316	66	3	379
Flaschenbierhandlungen	523	191	55	659

¹⁾ Polizeiliche Schließungen von Wirtschaften fanden im Jahre 1926: 12, 1927: 5 statt.

147]

Gewerbepolizei.

Tabelle III.

Jahr	Gewerbelegitimationsskarten		Wandergewerbescheine			Hausierscheine		Druckschriften=scheine ¹⁾		Ausgestellte	
	ausgefertigt	verfagt	ausgestellt	ausgedehnt	verfagt	ausgestellt	verfagt	ausgestellt	verfagt	Gift=scheine	Arbeits=bücher
1925	4 609	25	559	176	43	610	32	152	—	48	5 433
1926	4 272	31	530	167	22	763	31	137 ²⁾	—	44	4 433
1927	4 808	24	555	173	33	704	29	156 ²⁾	—	25	5 410

¹⁾ Die Druckschriften=scheine werden seit November 1923 von der Polizeidirektion Nürnberg-Fürth ausgestellt. ²⁾ Außerdem 1926: 8, 1927: 7 von der Polizeidirektion Nürnberg-Fürth ausgestellte Wandergewerbescheine für Druckschriften.

148]

Gewerbepolizei.

Tabelle IV.

Vortrag	1926	1927	Vortrag	1926	1927
I. In der städt. Fabrik (eich-anstalt ¹⁾) wurden geeicht:			Bezüglich Einhaltung der Vorschriften über die eichpflichtigen Maße u. Gewichte vorgenommene Kontrollen	1 612	1 780
Wein- und andere Fässer	2 756	2 136			
Bierfässer	15 726	20 589	Dabei ergaben sich:		
Eichungen zusammen	18 482	22 725	Beanstandungen	755	975
II. In den privaten Eichanstalten der Freiherrl. von Tucher'schen, Reif-Brauerei u. Brauhaus Nürnberg wurden geeicht:			Strafanzeigen	1	1
Bierfässer	35 489	35 864	Außerdem Anzeigen durch die Schutzmannschaft	28	28

¹⁾ Die staatlichen Eichämter können bezüglich der Stückzahl der geeichten Meßgeräte keine näheren Angaben machen, da dort Statistiken nicht mehr geführt werden.

149]

Sonstige Polizeisachen.

Jahr	Ausgestellte		Gemeldete Gegenstände		Erteilte Genehmigungen			Anmeldungen
	Reise=pässe	Paßkarten	verloren	gefunden	für Polizeistundenverlängerungen	für öffentliche Tanzmusikern	für Ständchen	für geschl. Tanzmusikern
1925	15 370	—	3 040	5 787	1 398	1 527	351	
1926	12 191	—	3 025	5 416	4 946	2 586	288	2 672
1927	11 537	—	3 118	5 912	4 259	3 418	282	2 155

Feuerlöschwesen.

[150]

Jahr	Personal ¹⁾		Auf den Wägen Bereitstehende		Schläuche m	Lösch- wasser- pistolen	Auto- matische Feuer- melder	Alarm- glocken	Sprech- stellen der städt. Telephon- anlage ⁴⁾
	der städt. Berufs- Feuer- wehr ²⁾	der frei- willigen Feuer- wehren ³⁾	Kraft- fahr- zeuge	bespann- bare Geräte					
1925	175	1 002	16	6	13 800	2 605	229	246	326
1926	175	1 085	19	3	12 980	2 622	251	240	307
1927	178	892	21	1	13 085	2 737	268	230	281

¹⁾ Am Schlusse des Jahres. ²⁾ Ausschließlich der Turmwächter. ³⁾ Es sind dies 1927: 23 frei-
willige Feuerwehren und 3 Fabrikfeuerwehren. ⁴⁾ Die von der staatlichen unabhängige städtische
Telephonanlage dient hauptsächlich polizeilichen und Betriebszwecken, aber auch dem Feuermelde-
wesen.

Brände.

[151]

Jahr	Brände ¹⁾	Darunter Brände innerhalb des Stadtgebiets	Unter den Bränden innerhalb des Stadt- gebiets waren			Fälle, in denen		Außerdem Fälle von blindem Alarm
			Groß- feuer	Mittel- feuer	Klein- feuer	Hilfe geleistet wurde	die Brände beim Eintreffen der Feuerwehr gelöscht waren	
1925	262	262	29	35	198	188	74	70
1926	195	194 ²⁾	17	30	147	134	60	67
1927	224	221 ²⁾	12	24	185	149	72	55

¹⁾ Soweit die Feuerwehr ausgerückt ist. ²⁾ Darunter Fabrik- und Lagerhausbrände 1926: 20,
1927: 21; Werkstättenfeuer 1926: 22, 1927: 21; Dachstuhlfeuer 1926: 11, 1927: 13; Zimmerbrände
1926: 50, 1927: 73; Zwischengebälkfeuer 1926: 14, 1927: 10; Kellerbrände 1926: 18, 1927: 20;
Kaminbrände 1926: 23, 1927: 30; Hopfendarrenbrände 1926: —, 1927: —; Feuer im Freten, Wald-
brände usw. 1926: 36, 1927: 33. Die Ursache bildete: Brandstiftung 1926: in 5, 1927: in 3 Fällen;
Fahrlässigkeit 1926: in 59, 1927: in 107 Fällen; fehlerhafte und gefährliche Anlagen 1926: in 44,
1927: in 31 Fällen; Selbstentzündung 1926: in 23, 1927: in 15 Fällen; Explosion 1926: in 9,
1927: in 1 Fällen; sonstige und unbekannt Ursachen 1926: in 54, 1927: in 64 Fällen.

Blitzableiter und Saalaufsicht.

[152]

Jahr	Blitzableiter ¹⁾				Kontrollen von Sälen auf Feuersicherheit ²⁾		
	auf Kultus- gebäuden	auf städt. und Stif- tungsge- bäuden	auf Privat- gebäuden	zusammen	wurden ausgeführt	davon führten zu	
						Straf- anzeigen	Verwar- nungen
1925	44	230	1 932	2 206	4 945	9	9
1926	48	245	2 201	2 494	4 874	3	11
1927	50	247	2 407	2 704	4 946	2	13

¹⁾ Die auf Staatsgebäuden und auf Gebäuden mit Staatstelephonständern angebrachten Blitz-
ableiter sind nicht mitgezählt. ²⁾ Die Saalaufsicht ist mit 1. XI. 1923 an die Polizeidirektion Rürn-
berg-Fürth übergegangen.

153]

Straßenreinigung.

Tabelle I.

Jahr	Beschäftigte Personen ¹⁾	Vorhandene Geräte								Sprengwasserpflöcke ²⁾
		Rehrmaschinen	Eisene Abfuhrwagen, Schlammswagen	Abfuhrwagen, bespannte	Handwagen u. Karren	Schneepflüge		Sprengwagen, bespannte	Handsprengwagen	
						gewöhnliche	umstellbare			
1925	238	10	23	21	273	3	34	35	22	4 769
1926	244	12	23	21	271	3	33	32	21	4 811
1927	247 ³⁾	15 ⁴⁾	23	21	246	3	33 ⁵⁾	32 ⁶⁾	20	4 853

¹⁾ Außer dem Verwaltungspersonal. ²⁾ In Betrieb befindliche zum Sprengen der Straßen und zum Füllen der Wagen. ³⁾ Hierunter 15 nur vorübergehend eingestellte Arbeiter. ⁴⁾ 8 Rehrmaschinen für Pferdebetrieb, 6 Motor-Straßenkehrmaschinen, 1 Rehrmaschine für Handbetrieb. ⁵⁾ Hierunter 1 Anhängeschneepflug für Kraftwagenbetrieb. ⁶⁾ Außerdem 2 zum Kraftwagenpark gehörende Automobilsprengwagen.

154]

Straßenreinigung.

Tabelle II.

Zeit	Gesamte Straßenreinigungsfäche qm	Davon waren zu reinigen auf Kosten				Beteiligte Privatgrundstücke am Schlusse des Jahres	Beschäftigte Personen (ohne Verwaltungspersonal)
		Privater qm	der Stadtgemeinde ¹⁾ qm	der Staats- und Militärbehörden qm	der Kirchenverwaltungen und anderer öffentl. Körperschaften qm		
1. I. 1926	3 327 689	2 230 646	929 234	131 085	36 724	rd.: 16 150	238
1. I. 1927	3 498 908	2 347 433	965 672	145 612	40 191	rd.: 16 518	244 ²⁾
1. I. 1928	3 513 245	2 364 513	965 647	143 579	39 506	rd.: 17 038	247 ²⁾

¹⁾ Und auf Kosten von Wohltätigkeitsstiftungen. ²⁾ Hierunter 1926: 12, 1927: 15 vorübergehend beschäftigte Arbeiter.

155]

Grubentleerung.

Jahr	Entleerte Abortgruben	Inhalt der entleerten Gruben cbm	Abgefahrene Fuhrten	Fuhrten ¹⁾	Fäkalientieferung				Eisenbahnwagen für Fäkalientransport (am Schlusse des Jahres)	Darunter städt. eigene Wagen
					Eisenbahnwagenladungen					
					an städt. Sammelgruben ²⁾	an private Sammelgruben ³⁾	an Einzelbesteller	zusammen		
1925	16 347	78 246	65 205	9 435	548	163	1 189	1 900	48	29
1926	17 148	81 402 ⁴⁾	67 835	10 042	584	119	2 403	3 106	45	28
1927	16 672	79 844 ⁴⁾	66 537	8 651	654	70	2 272	2 996	45	28

¹⁾ Lieferung an die städt. Vorortssammelgruben bei Schnepfenreuth und bei Stein. ²⁾ Zu Bach und Kaitersaich. ³⁾ Zu Frauenaurach, Petersaurach, Neunkirchen a. Br., Laubendorf, Unterferrieden, Allersberg, Neerendettelsau, Heißbrunn, Edermühlen, Großhabersdorf und Gausen. ⁴⁾ Vom Inhalt wurden in Sammelgruben untergebracht 1926: 18 799 cbm, 1927: 17 332 cbm, und unmittelbar an Käufer abgegeben 1926: 46 720 cbm, 1927: 44 128 cbm; wertlos waren 1926: 15 883 cbm, 1927: 18 384 cbm.

Grubenaufsicht, Klärgruben, Bedürfnisanstalten.

[156]

Jahr	Grubenaufsicht		Neu- und Umbauten von Gruben ¹⁾ waren zu überwachen	Vorhandene Klärgruben bei Schluß des Jahres ²⁾	Öffentliche Bedürfnisanstalten mit Aborten ³⁾	Öffentliche Bisporte
	Untersuchte Abortgruben	Darunter beanstandet			am Schlusse des Jahres	
1925	14 035	125	144	3 213	14	49
1926	14 998	156	110	3 305	14 ⁴⁾	47 ⁵⁾
1927	14 616	161	115	3 405	14 ⁴⁾	49 ⁵⁾

¹⁾ Einschließlich Dung- und Sammelgruben; Sammelgruben waren vorhanden Ende 1926: 745, 1927: 803; Dunggruben 1926: 1429, 1927: 1439. ²⁾ Außerdem Ende 1926: 57, 1927: 58 biologische Klärgruben; 1926: 2, 1927: 2 Kläranlagen System „Emscherbrunnen“ und 1926: 54 Frischwasser-Kläranlagen, und zwar 38 Dyckerhoff & Widmann, 4 Hummel-Baumann, 2 Dorfmueller-Westen, 10 Dms, 1927: 89 Frischwasserkläranlagen, und zwar 64 Dyckerhoff & Widmann, 4 Hummel-Baumann, 3 Dorfmueller-Westen, 18 Dms. ³⁾ Über öffentliche Bedürfnisanstalten mit Wasserpfülung siehe Tabelle 129. ⁴⁾ 1926: 12, 1927: 14 Anstalten verpachtet, 1926: 2, 1927: — geschlossen. ⁵⁾ Abgebroschen wurden 1926: 2, 1927: —, verlegt 1926: 2, 1927: —, neu errichtet 1926: —, 1927: 2.

Hauskehrichtabfuhr.

[157]

Jahr ¹⁾	Bestand am Schlusse des Jahres ²⁾					Betrieb im Laufe des Jahres		
	Teilnehmer	Kochstellen	Kehrichteimer zu			Abfuhrwagen ³⁾	Geleistete Fuhren	Abgefahrener Kehricht cbm
			20 l	30 l	40 l			
1925	15 366	85 028	78 622	9 191	4 862	35	24 128	96 512
1926	15 910	86 935	80 565	9 264	4 860	35	24 374	97 496
1927	16 712	89 812	83 437	9 395	4 860	33 ⁴⁾	24 970	99 880

¹⁾ Ab 1. Oktober 1922 erfolgt die Berechnung der Hauskehrichtabfuhrgebühren nicht mehr nach Eimern, sondern auf Grund der Haussteuerverhältniszahl; die Sätze für die Jahresgebühr sind ab 1. April 1925: für die ersten angefangenen oder vollen 20 000 *RM* des Mietwertes 10‰, für die nächsten angefangenen oder vollen 10 000 *RM* 7,5‰, für die nächsten angefangenen oder vollen 10 000 *RM* 5‰, für die nächsten angefangenen oder vollen 10 000 *RM* 2,5‰ und für die weiteren Beträge = 1‰. ²⁾ Einschließlich der städtischen Gebäude. ³⁾ Soweit durchschnittlich in Betrieb. ⁴⁾ Darunter ein am 4. April 1927 probeweise in Betrieb genommener automobiler Kehrichtwagen.

VII. Landwirtschaft und Viehhaltung.

158]

Landwirtschaftliche Anbauflächen.

Jahr	Anbauflächen ¹⁾ in ha für									vorbezeichnete Anbauflächen zusammen
	Weizen	Roggen	Safer	Gerste	Winter- speiz und sonstige Getreide- arten	Kartoffeln	Futter- rüben	Wiesen	Klee, Luzerne	
1925	248	747	201	143	—	617	322	831	44	3 153
1926	239	737	189	151	—	625	321	817	51	3 130
1927	255	780	151	192	—	658	204	840	56	3 136

¹⁾ Schätzung für alle innerhalb des Stadtgebietes gelegenen Anbauflächen ohne Rücksicht darauf, ob die Eigentümer im Gemeindebezirk wohnen oder nicht.

159]

Ernteschätzung 1927.

Flurbezirk	Mutmäßlicher Durchschnittsernte-Ertrag vom Tagwerk in Zentnern							
	Winter- weizen	Sommer- weizen	Winter- roggen	Sommer- roggen	Winter- gerste	Sommer- gerste	Gemenge aus Getreide- arten	Kartoffeln
Jahr 1926								
Durchschnitt für die Gesamtstadt je Tagwerk	7,9	8,0	7,4	7,0	8,4	7,0	—	50
Mutmäßlicher Gesamt- ertrag in der Stadt	4 929	732	15 788	547	251	2 910	—	93 816
Jahr 1927								
Erlenfegen	6	—	6	—	—	5	—	40
Spitalhof, Schafhof	6	—	6	—	—	5	—	40
Schoppershof	6	—	6	5	—	5	—	45
Gärten h. d. B.	8	—	8	—	—	7	—	50
Großreuth h. d. B.	8	8	8	7	8	7	—	50
Kleinreuth h. d. B.	8	8	8	—	—	7	—	50
Wetendorf	9	9	9	—	9	8	—	60
Schniegling	9	—	9	—	—	8	—	70
St. Johannis	9	—	9	—	—	—	—	60
Sünderbühl	8	—	8	7	8	—	—	60
St. Leonhard	8	—	8	7	8	6	—	50
Schweinau	6	—	6	—	—	6	—	50
Großreuth b. Schw.	8	—	8	—	8	7	—	45
Kleinreuth b. Schw.	8	—	8	—	8	7	—	50
Höfen	9	8	8	8	8	7	—	50
Gebetsdorf	6	6	—	—	—	5	—	40
Gibitzenhof	—	—	—	—	—	—	—	40
Gleißhammer	—	—	5	—	—	—	—	40
Mögeldorf	8	—	6	5	—	5	—	40
Ziegelstein	8	—	6	—	—	8	—	40
Röthenbach b. Schw.	9	—	10	—	—	9	—	50
Gibach	5	5	5	5	—	5	—	50
Reichelsdorf	6	—	5	—	—	9	—	45
Mühlhof-Krottenbach	10	—	10	—	—	9	—	60
Almoshof	9	8	9	8	9	8	—	60
Lohe	9	—	9	8	—	8	—	60
Schnepfenreuth	9	9	9	9	9	8	—	60
Berzabelshof	—	—	5	—	—	5	—	60
Buch	9	8	9	8	—	8	—	40
Durchschnitt für die Gesamtstadt je Tagwerk	7,8	7,7	7,5	7,0	8,4	6,8	—	50
Mutmäßlicher Gesamt- ertrag in der Stadt	5 101	1 571	14 775	605	318	2 639	—	95 960

Landwirtschaftliche Bodenbenutzung.

[160]

Tabelle I.

Aufteilung der Gesamtgemeindefläche.

Art der Bodenbenutzung	Fläche in ha	
	1913	1927
I. Ackerland einschl. der feldmäßig und in Erwerbsgartenbaubetrieben mit Gartengewächsen (Gemüse, Blumen usw.) bestellten Flächen	1 740,0	2 850,0
II. Obstanlagen als Hauptnutzung auf Äckern, Wiesen und Viehweiden		7,0 ¹⁾
III. Baumschulen (und Pflanzgärten) aller Art außerhalb der Forstbetriebe		9,5
IV. Gärten und private Parkanlagen	250,0	
a) Hausgärten, auch mit Obst- und Gemüsebau vorwiegend für Eigenbedarf		124,3
b) Kleingärten (Schrebergärten, Heimgärten, Laubengärten), auch mit Obst- und Gemüsebau vorwiegend für Eigenbedarf		158,5
c) Private Parkanlagen, Biergärten (Rasenflächen) usw.		114,6
V. Wiesen (ausschließlich oder vorwiegend zur Heugewinnung benützt)	620,4	
a) Bewässerungswiesen		102,0
b) andere Wiesen		737,7
VI. Viehweiden und Hutungen		
a) reiche Weiden	—	2,8
b) geringere Weiden und Hutungen	0,5	12,0
VII. Weinberge und Weingärten	—	—
VIII. Streuwiesen	—	—
IX. Forsten und Holzungen	381,1	
a) Ländforsten		572,7
b) Reichforsten		2,0
c) Gemeindeforsten		197,8
d) Privatforsten	187,8	217,5 ²⁾
X. Korbweidenanlagen	—	—
XI. Haus- und Hofräume	1 311,1	1 521,4
XII. Moorflächen	—	—
XIII. Sonstiges Od- und Unland	604,8	1 484,2
XIV. Wegeland (nur Dauerwege) einschl. der Eisenbahnen		1 168,4
XV. Friedhöfe, öffentliche Parkanlagen, Sport- und Flugplätze	1 476,3	433,6 ³⁾
XVI. Gewässer insgesamt		145,0
Zusammen	6 576,2	9 861,0

¹⁾ Davon Flächen mit Apfelbäumen 3,00, mit Birnbäumen 1,00, mit Pflaumen-, Zwetschgen- und Mirabellenbäumen 1,00, mit Süßkirchbäumen 0,20 ha. ²⁾ Davon entfallen auf Eichen 1,50, auf Rothbuchen und sonstige harte Laubhölzer 1,00, auf Birken, Erlen, Aspen (Eipen) und sonstige weiche Laubhölzer 0,30, auf Kiefern (Föhren) 214,70 ha. ³⁾ Friedhöfe 73,2, öffentliche Parkanlagen 240,4, Sport- und Flugplätze 120,0 ha.

Landwirtschaftliche Bodenbenutzung.

Tabelle II.

Aufteilung der Acker- und Gartenländereien.

Anbauarten	Als Hauptfrucht oder Hauptnutzung des Jahres 1927		Anbauarten	Als Nebennutzung (Vor-, Nach-, Neben- oder Stoppelfrucht) während des Jahres 1927	
	ha	ha		ha	ha
a) Getreide und Hülsenfrüchte.			übertrag	2580,31	518,09
Winterweizen	229,83	—	Spinat	7,32	42,10
Sommerweizen	26,05	—	Erdbeeren	0,30	—
Winterroggen	749,07	—	Zur Anzucht von Blumen und Topfpflanzen genutztes Land	2,40	5,50
Sommerroggen	30,60	—	Anderer Gartengewächse, z. B. Rhabarber, Schnittlauch, Knoblauch, Porree (Lauch), Melonen, Kürbisse, Schwarz- wurzeln, rote Rüben, Rettich, Radieschen, Petersilie, Kohl- rabi, Artischocken, Majoran, Thymian, Estragon, Dill u. a.	142,11	15,75
Wintergerste	13,10	—			
Sommergerste	138,38	—	d) Handelsgewächse.		
Hafer	192,12	2,50	Senf	—	2,50
Menggetreide	17,80	—	Kaps, Kürbisse, Anis, Biezwitz Tabak	9,00 11,31	—
Mais	5,07	—	Arzneipflanzen in feldmäßigem Anbau oder Erwerbsgarten- baubetrieben (Anis, Fenchel, Kümmel, Salbei, Arnika, Bilfenkraut, Kamille, Eibisch usw.)	6,00	—
Speiseerbsen	4,30	—	Anderer feldmäßig angebaute Handelsgewächse, z. B. Bein- doster, Weberkarden, Weiß- rübsamen u. dgl.	12,31	—
Speisebohnen	2,73	—			
Erbsen zum Unterpflügen	—	16,00	e) Futterpflanzen.		
Wicken z. Grünfüttertergewinnung (auch Sen)	—	7,95	Kotklee	1,06	—
Lupinen zum Unterpflügen	—	2,00	Luzerne (blauer Klee, Monats- klee)	18,61	—
Wischfrucht (Getreide u. Hülsen- früchte, Viehfutter)	—	7,10	Serradella	—	1,00
Gemenge von zwei oder mehr Hülsenfrüchten	—	7,50	Kleegras (Mischung von Klee und Gras)	37,05	—
			Sonstige Futterpflanzen (z. B. Futterroggen)	5,30	—
b) Hackfrüchte.			f) Brache.		
Kartoffeln	657,87	—	Nicht bestellte, zur Brache be- ackerte Felder	2,60	—
Runkelrüben	186,15	27,45			
Rohrrüben, Möhren (Wurzeln) u. Karotten	3,15	6,50	g) Ackerweide innerhalb der Fruchfolge.		
Weißer (Wasser-, Brach-) Rüben Kohlrüben (Wurden, Steckrü- ben, Dorschen, Erdkohlrabi)	15,06	347,52	D. h. im Sommer des Auf- nahmehjahres nicht bestellte, auch nicht beackerte, jedoch zur Vieh- und Schafweide be- nutzte Ackerfelder	14,32	—
Anderer feldmäßig gebaute Hack- früchte	103,87	—			
c) Gartengewächse in feldmäßiger Bestellung u. Erwerbsgarten- baubetrieben.			Zusammen	2850,00	584,94
Weißkohl (Weißkraut)	101,83	4,10			
Rotkohl, Rot- oder Blaukraut	16,91	2,80			
Wirsingkohl	15,02	64,05			
Blumenkohl	9,44	5,00			
Anderer Kohlarten (Rosenskohl usw.)	0,98	4,70			
Salat (Kopf-, Endivien- und Feldsalat, Kresse)	6,27	11,47			
Gurken	11,03	0,85			
Spargel	30,05	—			
Zwiebeln	5,60	—			
Sellerie	3,95	—			
Meerrettich	2,50	—			
Tomaten	0,34	—			
übertrag	2580,31	518,09			

Viehählungen.

[162]

Zeitpunkt der Zählung	In der Stadt und im Vieh- und Schlachthof vorhanden gewesene											
	viehhaltende Gauß- haltungen	Pferde (ohne Militär- pferde) ¹⁾	Esel, Maultiere und Maultier	Vindvieh	Schafe	Schweine (einschl. Ferkel)	Biegen	Ställe	Enten	Hühner	Kanarienvögel	Bienenstöcke
1. Dezember 1925 . .	7 101	2 804	35 ²⁾	3 210	873	2 738	3 556	2 178	1 301	59 416	6 936	1 811
Darunter im Vieh- u. Schlachthof	5	—	—	336	137	303	—	—	6	86	—	—
1. Dezember 1926 . .	5 942	2 672	.	3 066	1 254	3 653	2 957	2 351	1 436	56 175	.	1 882
Darunter im Vieh- u. Schlachthof	4	—	.	145	85	335	—	—	—	74	.	—
1. Dezember 1927 . .	5 358	2 620	.	3 106	1 063	3 364	2 396	2 356	1 569	54 270	.	2 067
Darunter im Vieh- u. Schlachthof	4	—	.	95	270	436	—	—	—	67	.	—

¹⁾ Als Militärpferde gelten alle zu militärischen Zwecken gehaltenen Pferde, für deren Verpflegung die Militärbehörde aufkommt. Auch die von der Seeeresverwaltung ausgeliehenen Pferde gelten als Militärpferde. ²⁾ Darunter 15 Esel.

Milchverföorgung.

Tabelle I.

[163]

Jahr	Milchzufuhr		Hier erzeugte Milch		Zufuhr und Selbst- erzeugung zusammen Str.	Milch- Ausfuhr Str.	Zur Verfügung bleibende Milch Str.
	durch die Bahn Str.	von auswärts auf Land- straßen Str.	zusammen Str.	Darunter von den Selbsterzeugern verbraucht			
1925	38 300 130	6 651 272	1 929 755	1 004 120	46 881 157	1 501 393	45 379 764
1926	33 400 008	11 494 149	2 482 730	1 373 425	47 376 887	1 110 162	46 266 725
1927	31 464 937	14 478 283	2 627 635	777 982	48 570 855	1 410 873	47 159 982

Milchverföorgung.

Tabelle II.

[164]

Jahr	Durch die Milchzentrale und Genossenschaftsmolkerei verarbeitete Milchmenge Str.	Dabei gewonnene(r)		Durch die Milchzentrale und Genossenschaftsmolkerei abgegebene Milch Str.
		Quark Pfd.	Butter Pfd.	
1925	4 172 851	442 530,5	246 747	39 965 518
1926	5 382 043	560 837	233 628,5	39 442 735
1927	6 416 024	557 638,5	323 463	39 969 827

VIII. Märkte, Preise, Löhne und Verbrauch.

165]

Märkte und Messen.

Ort und Art des Verkehrs	1926	1927
An jedem Samstag (Markttag mit stärkstem Marktverkehr) waren durchschnittlich auf dem Großmarkt ständige Verkäufer	254	255
„ „ „ „ „ nicht ständige Verkäufer	60	80
auf dem Hauptmarkte ständige Verkäufer	380	307
„ „ „ „ „ nicht ständige Verkäufer	50	50
auf dem Spitalplatz ständige Verkäufer	30	23
„ „ „ „ „ nicht ständige Verkäufer	150	160
auf dem Obstmarkte ständige Verkäufer	50	46
„ „ „ „ „ nicht ständige Verkäufer	15	20
auf den Nebenmärkten ständige Verkäufer	60	52
In der Markthalle am Hauptmarkt Verkaufsplätze	41	41
dabon am Jahreschlusse vermietet	40	41
In der Markthalle am Trödelmarkt Verkaufsplätze	88	88
dabon am Jahreschlusse vermietet	50 ¹⁾	50 ¹⁾
gegen Tagesgebühr überlassen	25 ²⁾	25 ²⁾
In der Markthalle am Trödelmarkt wurden abgewogen Gegenstände gegen Bezahlung	1 337	806
Auf dem Großmarkt wurden Gegenstände abgewogen	1 647	197
Zum Christbaumarkt wurden gebracht Christbäume	110 871	82 078
Auf der Ostermesse waren Verkäufer	234	201
Auf der Herbstmesse waren Verkäufer	210	167
Auf dem Christmarkt waren Verkäufer	235	218
In der Obstlagerhalle (Bororderer Spitalhof 11/13) vermietete Lagerräume		
an ständige Händler	78	81
an nicht ständige Händler	22	15
Den Straßenhandel mit Marktwaren haben ausgeübt Händler auf ständigen Plätzen durchschnittlich	70	70
„ „ „ „ „ im Umherziehen durchschnittlich	150	175

¹⁾ 1926: an 25, 1927: an 25 Verkäufer. ²⁾ 1926: an 950, 1927: an 940 Verkäufer.

166]

Hopfenmarkt. Tabelle I.

Jahr	Zahl der Ballen ¹⁾ , die umgekehrt wurden im						
	September	Oktober	November	Dezember	Januar	Februar	März
1925/26	3 800	1 870	1 280	755	685	445	448
1926/27	2 080	1 430	1 065	590	1 250	410	585
1927/28	5 390	3 820	880	790	820	360	680

¹⁾ Der Ballen ist mit 100 kg anzunehmen.

167]

Hopfenmarkt. Tabelle II.

Vortrag	1 Gentner Hopfen kostete durchschnittlich RM im				
	September	Oktober	November	Dezember	Januar
Jahr 1927/28					
Markthopfen	150—200	150—200	90—230	90—220	70—200
Gebirgshopfen, Nischgründer	250	250—260	230—265	230—265	210—230
Vallertau ohne Siegel	170—250	160—285	90—285	90—260	70—260
Vallertau mit Siegel	180—270	160—310	160—310	150—260	140—290
Württembergiger	160—220	160—260	90—260	90—290	70—250

Viehmarkt. Zufuhr des Marktviehs.

Zeit	Zufuhr von									Zufuhr zusammen
	Döfeln	Rühen	Stieren	Kindern	Kälbern	Schafen	Ziegen ¹⁾	Schweinen	Spanz- ferteln	
Jahr 1927										
Januar	1 405	1 824	468	832	2 948	2 584	14	12 711	37	22 823
Februar	1 813	1 768	406	732	3 105	1 557	11	12 193	26	21 111
März	1 381	2 114	514	833	3 296	1 587	33	13 639	36	23 433
April	1 138	1 393	393	518	3 925	1 564	48	14 194	14	23 187
Mai	1 312	2 004	547	893	5 619	986	51	18 829	8	30 249
Juni	964	1 522	467	844	4 040	1 560	14	13 944	33	23 388
Juli	1 089	1 500	537	699	4 902	1 608	13	15 989	101	26 438
August	1 211	1 953	715	1 049	4 325	2 868	41	15 589	279	28 030
September	1 069	1 589	606	737	4 487	2 604	51	15 120	806	27 069
Oktober	1 232	1 783	651	881	2 981	2 741	51	17 934	1 434	29 688
November	1 190	2 198	659	964	2 843	2 760	57	16 467	921	28 059
Dezember	1 042	1 490	489	712	2 891	2 253	30	17 087	460	26 454
Zusammen	14 346	21 138	6 452	9 694	45 362	24 672	414	183 696	4 155	309 929
Außerdem geschlachtet eingeführt	—	—	—	—	12 315	145	47	2 554	758	15 819
Insgesamt 1927	14 346	21 138	6 452	9 694	57 677	24 817	461	186 250	4 913	325 748
1926 zusammen	17 284	20 972	5 682	10 990	49 938	33 781	264	135 043	2 810	276 714
Außerdem geschlachtet eingeführt	—	—	—	—	10 679	125 ²⁾	20	3 458	147	14 429
Insgesamt 1926	17 284	20 972	5 682	10 990	60 617	33 856	284	138 501	2 957	291 143

¹⁾ Ohne die zu Markt gebrachten geschlachteten Geißlein (1926: 3929, 1927: 4029 Stück), Sauglämmer, 1926: 6, 1927: 9 Stück. ²⁾ Darunter 1926: 2598, 1927: 3286 Sauglämmer.

Viehmarkt. Verbleib des Marktviehs.¹⁾

Jahr	Großvieh				Kleinvieh										
	in der Stadt verblieben		ausgeführt nach		Kälber			Schafe ²⁾			Schweine ²⁾			Ziegen	
	Bayern	außer Bayern	in der Stadt verblieben	ausgeführt nach Bayern	außer Bayern	in der Stadt verblieben	Bayern	außer Bayern	in der Stadt verblieben	Bayern	außer Bayern	in der Stadt verblieben	Bayern	ausgeführt nach Bayern	
1925	34 078	13 710	9 675	59 750	1 399	—	45 757	701	—	125 478	12 895	73	278	10	
1926	34 066	11 481	9 381	58 905	1 685	27	33 520	236	—	132 548	8 892	18	283	1	
1927	32 106	11 396	8 160	55 392	2 280	5	24 735	82	—	175 870	15 273	20	453	8	

¹⁾ Ausschließlich des Stallbestandes am Ende des Jahres. ²⁾ Einschl. Lämmer. ³⁾ Einschl. Ferkel.

Sonstige Fleischzufuhr in die Stadt.

Jahr	Von den in bereits geschlachtetem Zustand zum Viehhof gebrachten Tieren kamen in die Stadt							Zum Verbrauch bestimmte Sendungen von Fleisch und Fleischwaren ¹⁾ kg
	Großviehstücke	Kälber	Schafe	Ziegen	Geißlein	Schweine	Pferde	
1925	207	8 ^{1/2}	—	1	—	3 ^{1/2}	210 ^{2/4}	3 319 307,5
1926	202	1 ^{1/2}	—	—	2	—	225 ^{1/4}	2 931 532,30
1927	247 ^{1/4}	3	—	—	—	2	258 ^{1/4}	2 890 697,80

¹⁾ Soweit sie durch den Schlachthof gegangen sind, und zwar einschl. der Pferdefleischsendungen: 1926: — kg, 1927: — kg Pferdefleisch und 1926: 2 897 019,00 kg, 1927: 2 850 457,00 kg vom Ausland eingeführte Fleischwaren.

171]

Schlachthof. Schlachtungen nach Monaten¹⁾.

Zeit	Es wurden geschlachtet										
	Ochsen	Kühe	Stiere	Rinder	Kälber	Schafe ²⁾	Ziegen ³⁾	Schweine	Spanferkel	Zusammen	Pferde
Jahr 1927											
Januar	1 012	990	364	424	2 881	2 597	14	10 725	37	19 044	37
Februar	945	972	321	327	3 060	1 557	11	11 150	26	18 369	45
März	1 006	1 173	395	374	3 206	1 586	50	13 135	36	20 961	46
April	841	983	324	247	3 816	1 552	65	13 149	14	20 991	36
Mai	826	1 151	360	525	5 291	978	65	16 219	8	25 423	30
Juni	766	957	329	463	3 897	1 481	14	13 268	33	21 208	22
Juli	748	916	402	235	4 722	1 696	12	13 481	101	22 313	28
August	862	1 100	532	427	4 203	2 824	47	15 601	279	25 875	25
September	787	926	486	402	4 340	2 649	50	14 696	806	25 142	38
Oktober	794	958	506	479	2 896	2 621	51	15 004	1 434	24 743	32
November	981	1 070	508	478	2 766	2 824	54	16 138	921	25 740	74
Dezember	747	861	427	374	2 833	2 263	30	16 036	460	24 031	51
Zusam. 1927	10 315	12 057	4 954	4 755	43 911	24 628	463	168 602	4 155	273 840	464
1926	12 476	12 649	4 326	4 595	48 760	33 363	270	126 168	2 810	245 417	452

¹⁾ Ausschließlich der Haus- und Not- und Schlachtungen, aber einschließlich der Not- und Schlachtungen (Tabelle 172). Über die bereits in geschlachtetem Zustande von auswärts eingeführt und im Stadtbezirk verbliebenen Kleinviehstücke siehe die Tabellen 168 und 170. ²⁾ Einschließlich 1926: 2591, 1927: 3282 Lämmer. ³⁾ Einschließlich 1926: 7, 1927: 56 Stiegen.

172]

Haus- und Not- und Schlachtungen.

Jahr	Großvieh (Rindvieh)					Pferde	Kleinvieh				
	Ochsen	Kühe	Stiere	Rinder	Zusammen		Kälber	Schafe	Ziegen	Schweine	Zusammen
A. Haus- und Schlachtungen											
1925	—	11	—	5	16	—	14	1	13	1 322	1 350
1926	—	7	—	1	8	—	18	2	4	919	943
1927	—	4	1	4	9	—	9	1	5	1 072	1 087
B. Not- und Schlachtungen											
1925	—	7	—	2	9	58	29	15	—	606	650
1926	1	11	1	2	15	57	16	—	—	372	388
1927	—	14	—	1	15	56	33	1	2	626	662

173]

Viehpreise.

Zeit	1 Pfd. Lebendgewicht kostete ¹⁾ in R.-Pfg. bei			1 Pfd. Schlachtgewicht kostete in R.-Pfg. bei		
	Großvieh	Schlacht- schweinen	Kälbern	Schlacht- schweinen	Kälbern	Schafen ²⁾
Jahr 1927						
Januar	15—60	70—83	—	85—104	70—110	45—70
Februar	15—60	67—74	—	65—96	70—107	40—85
März	15—62	57—68	—	70—88	65—104	50—85
April	15—65	59—67	—	70—86	70—110	45—85
Mai	15—70	55—68	—	64—86	70—125	40—85
Juni	15—68	56—69	—	60—90	65—108	50—85
Juli	15—68	53—67	—	60—85	70—108	50—90
August	18—65	62—76	—	70—96	70—105	50—85
September	18—66	64—80	—	80—100	75—108	50—85
Oktober	18—65	64—77	—	68—96	82—108	50—80
November	18—64	62—70	—	70—88	60—110	40—80
Dezember	18—63	52—63	—	60—84	62—106	40—80

¹⁾ Ausnahmepreise sind weggelassen. ²⁾ Ohne Sauglämmer.

Getreide-, Mehl-, Heu- und Strohpreise.

[174]

Zeit	Großhandelspreis für 1 dz							
	Weizen	Weizen- mehl	Roggen	Roggen- mehl	Gerste	Hafer	Heu	Stroh
	in <i>RM</i>							
Jahr 1927								
Januar	27,00—30,00	44,00—50,00	24,40—26,00	39,50—42,00	25,60—29,40	18,00—23,50	8,00—16,00	5,00—8,00
Februar	28,00—29,00	44,00—54,00	25,80—25,90	41,50—42,50	25,00—27,50	20,50—24,00	8,00—12,00	5,00—8,40
März	29,00—30,00	43,00—52,00	25,60—26,20	40,00—42,50	25,20—27,00	20,00—25,00	8,00—12,00	5,00—9,00
April	29,00—29,40	43,00—52,00	25,60—26,50	41,00—41,50	27,00—27,50	23,00—26,00	8,00—12,00	5,00—9,00
Mai	29,20—34,00	44,00—52,50	27,00—28,90	42,00—43,00	27,00—32,00	24,50—29,00	8,00—12,00	5,00—8,00
Juni	29,70—38,00	44,00—54,00	28,80—30,00	43,00—44,00	28,00—34,00	26,40—29,00	6,00—12,00	5,00—8,40
Juli	28,00—36,00	43,00—54,00	25,60—27,50	39,00—43,50	27,50—34,00	24,80—29,00	6,00—12,00	4,00—8,00
August	26,40—27,20	43,00—52,00	23,40—24,40	38,00—39,00	25,60—26,40	21,60—29,00	6,00—12,00	4,00—7,00
September	26,20—33,00	43,00—52,00	25,40—25,80	38,00—40,00	26,40—31,00	21,00—29,00	6,00—12,00	4,00—7,00
Oktober	26,60—30,00	41,50—54,00	26,00—26,40	38,00—40,00	26,60—28,00	22,00—26,00	7,20—10,00	4,00—7,00
November	26,40—31,00	41,50—52,00	26,50—26,60	38,50—40,50	26,80—30,00	22,00—26,00	7,60—10,00	4,00—7,00
Dezember	26,00—30,00	41,50—50,00	26,00	37,50—40,50	27,80—30,00	20,40—26,00	7,00—10,40	4,00—7,00

Großhandelspreise für Kohlen.

[175]

Kohlenorten	1926	1927
	<i>RM</i> für 1 Tonne ¹⁾	
Ia Ruhrnuß I und II	32,84—34,00	32,84—34,00
" " III	31,52—32,50	31,52—32,50
" " IV	30,26—30,90	30,26
" Ruhrförderkohle	27,28—28,60	27,28
" Sächj. Gaspechstück	33,00—36,00	34,40—37,50
" " gew. Gaspechwürfel I und II	33,40—38,70	34,20—38,70
" " " Gaspechknörpel I	32,90—37,40	32,90—37,40
" " " " II	30,10—35,00	30,60—32,64
" Gaskohle, grob	34,00	34,00
" " zerfeinert	34,00—35,00	33,20—37,00
" Ruhrbrifetts	31,78—35,00	33,00—35,50
" Bruch-Ofegger-Großorten	28,80	28,70—31,15
" " " =Nuß I	28,30—28,80	28,20—28,30
" " " =Nuß II	26,80—27,30	26,70—26,80
" " " =Nuß III	25,00—25,50	25,00
" Brüger Großorten	22,40—23,40	22,40—22,50
" Brüger Nuß I	22,40—23,40	22,40—22,50
" Falkenauer, grob	18,70—19,20	18,70—18,75
" " Nuß I	18,40—19,20	18,40—18,75
" Brifetts	22,80—25,10	22,10—27,10

1) Franko Nürnberg-Hauptbahnhof.

Nahrungsmittel, Gebrauchsgegenstände	Einheit	Preis in				
		Januar	Februar	März	April	Mai
Jahr 1927						
I. Brot und Mehl.						
Weißbrot	1 Stück	0,04	0,04	0,04	0,04	0,04
Schwarzbrot	1 Pfund	0,23	0,25	0,25	0,25	0,25
Schwarzbrot	2 "	0,46	0,50	0,50	0,50	0,50
Weizenmehl	1 "	0,23—0,34	0,25—0,34	0,24—0,34	0,24—0,34	0,23—0,34
II. Hülsenfrüchte u. Mühlensfabrikate.						
Grieß, inländischer	1 Pfund	0,25—0,35	0,25—0,36	0,25—0,36	0,25—0,35	0,27—0,36
Erbsen, gelb	"	0,29—0,68	0,28—0,68	0,28—0,68	0,28—0,60	0,25—0,55
Linzen	"	0,30—0,75	0,25—0,65	0,28—0,60	0,28—0,60	0,28—0,50
Bohnen (Kerne)	"	0,20—0,30	0,18—0,30	0,20—0,30	0,18—0,28	0,18—0,27
Reis	"	0,10—0,45	0,21—0,45	0,20—0,48	0,20—0,50	0,20—0,50
Kochgerste	"	0,24—0,35	0,20—0,35	0,24—0,35	0,24—0,35	0,24—0,35
Gerstengraupen	"	0,24—0,32	0,24—0,35	0,24—0,35	0,24—0,35	0,24—0,32
Hafersflocken	"	0,26—0,65	0,22—0,70	0,22—0,70	0,22—0,70	0,22—0,70
III. Zucker, Kaffee, Kakao, Tee.						
Zucker, in Würfeln	1 Pfund	0,40—0,48	0,40—0,50	0,42—0,46	0,42—0,50	0,42—0,50
Zucker, gemahlen	"	0,36—0,39	0,36—0,39	0,38—0,40	0,38—0,40	0,38—0,39
Bohnenkaffee, gebrannt	"	2,40—5,00	2,40—6,00	2,40—5,50	2,30—6,00	2,40—6,00
Malzkaffee	"	0,24—0,50	0,24—0,50	0,24—0,50	0,24—0,50	0,24—0,56
Gerstenkaffee	"	0,24—0,50	0,22—0,50	0,22—0,50	0,22—0,50	0,22—0,50
Kakao, rein	"	0,56—3,00	0,60—3,00	0,60—3,00	0,65—3,00	0,75—3,00
Tee, schwarz	"	2,80—8,00	2,80—8,00	2,80—8,00	2,80—8,00	2,80—12,00
IV. Eier, Milch, Butter, Käse, Fett.						
Eier, frische	1 Stück	0,14—0,16	0,10—0,16	0,09—0,12	0,09—0,10	0,08—0,11
Milch (Vollmilch)	1 Liter	0,30	0,30	0,32	0,32	0,28—0,30
Butter	1 Pfund	1,40—2,45	1,40—2,45	1,50—2,40	1,60—2,40	1,50—2,30
Emmentaler Käse	"	1,40—2,20	1,40—2,25	1,35—2,50	1,35—2,25	1,25—2,25
Limburger Käse	"	0,60—1,00	0,68—1,00	0,65—1,00	0,55—1,00	0,48—1,30
Schweinefett	"	0,82—1,60	0,82—1,40	0,78—1,50	0,78—1,40	0,76—1,30
Margarine	"	0,56—1,20	0,50—1,20	0,56—1,20	0,54—1,20	0,50—1,20
V. Fleisch, Wurst- waren.						
Rindfleisch ¹⁾	1 Pfund	0,80—1,30 (1,20)	0,80—1,30 (1,20)	0,80—1,30 (1,20)	0,80—1,30 (1,20)	0,80—1,40 (1,20)
Kalb- ¹⁾ fleisch	"	0,80—1,40 (1,20)	0,80—1,40 (1,20)	0,80—1,40 (1,20)	0,80—1,40 (1,20)	0,80—1,50 (1,20)
Lamm- und Schafffleisch ¹⁾	"	0,80—1,10 (0,80)	0,70—1,20 (1,00)	0,70—1,30 (1,00)	0,70—1,30 (1,20)	0,60—1,30 (1,00)
Schweinefleisch, frisch ¹⁾	"	0,80—1,30 (1,20)	0,85—1,30 (1,20)	0,80—1,20 (1,10)	0,80—1,20 (1,10)	0,80—1,20 (1,00)
Stadtwurst	"	1,00—1,75	1,00—1,75	1,00—1,75	1,00—1,75	1,00—1,75
Franfurter Leberwurst	"	0,75—1,50	0,75—1,50	0,60—1,50	0,75—1,50	0,75—1,50
Breßlad, weiß und rot	"	0,60—1,50	0,75—1,75	0,60—1,75	0,75—1,75	0,55—1,50

¹⁾ Die in Klammern beigegebenen Zahlen bedeuten den meistbezahlten Ladenfleischpreis.

Mittel und Gebrauchsgegenstände 1927.

[Noch: 176]

RM in							Jahres-
Juni	Juli	August	September	Oktober	November	Dezember	durchschnitt ²⁾
0,04	0,04	0,04	0,04	0,04	0,04	0,04	0,04
0,25	0,25	0,25	0,25	0,25	0,25	0,25	0,25
0,50	0,50	0,50	0,50	0,50	0,50	0,50	0,50
0,22-0,34	0,21-0,34	0,21-0,33	0,22-0,33	0,22-0,35	0,22-0,33	0,22-0,32	0,29 *
0,27-0,35	0,27-0,36	0,27-0,36	0,28-0,34	0,27-0,35	0,27-0,34	0,27-0,32	0,31 *
0,28-0,60	0,28-0,60	0,28-0,55	0,27-0,55	0,27-0,55	0,28-0,55	0,28-0,55	0,40 *
0,28-0,60	0,28-0,60	0,28-0,60	0,28-0,60	0,28-0,60	0,28-0,50	0,32-0,60	0,42 *
0,19-0,28	0,16-0,28	0,17-0,28	0,17-0,28	0,17-0,28	0,17-0,28	0,17-0,30	0,23 *
0,20-0,60	0,20-0,60	0,20-0,45	0,19-0,45	0,20-0,45	0,20-0,45	0,20-0,45	0,29 *
0,24-0,35	0,24-0,45	0,24-0,35	0,24-0,45	0,20-0,35	0,25-0,45	0,24-0,32	0,29 *
0,24-0,32	0,24-0,32	0,24-0,35	0,24-0,32	0,24-0,32	0,24-0,35	0,25-0,35	0,29 *
0,28-0,70	0,22-0,70	0,28-0,70	0,23-0,70	0,28-0,70	0,28-0,70	0,28-0,74	0,42 *
0,32-0,46	0,42-0,46	0,36-0,42	0,36-0,42	0,35-0,42	0,35-0,40	0,35-0,38	0,41 *
0,37-0,39	0,37-0,39	0,33-0,34	0,32-0,34	0,31-0,34	0,30-0,32	0,30-0,32	0,36 *
2,40-6,00	2,00-6,00	2,00-6,00	2,20-5,20	2,25-5,20	2,00-5,20	2,25-5,20	3,78 *
0,24-0,50	0,24-0,50	0,24-0,50	0,24-0,50	0,25-0,50	0,24-0,50	0,25-0,50	0,36 *
0,24-0,50	0,22-0,55	0,23-0,55	0,23-0,55	0,24-0,50	0,23-0,60	0,25-0,50	0,35 *
0,75-3,00	0,75-3,00	0,85-3,00	0,75-3,00	0,85-3,00	0,85-3,00	0,85-3,00	1,24 *
2,50-8,00	2,80-8,00	2,40-8,00	2,80-8,00	2,80-8,00	2,70-8,00	2,80-8,00	5,07 *
0,001/2-0,11	0,10-0,12	0,00-0,14	0,11-0,10	0,13-0,16	0,13-0,16	0,13-0,17	0,12 *
0,26-0,28	0,28	0,26	0,28	0,30	0,30	0,30	0,29
1,40-2,25	1,40-2,35	1,40-2,40	1,60-2,60	1,80-2,40	1,50-2,60	1,60-2,50	2,04 *
1,25-2,25	1,25-2,25	1,50-2,25	1,60-2,50	1,50-2,25	1,56-2,00	1,65-2,70	1,83 *
0,45-1,00	0,45-1,30	0,40-1,50	0,50-1,70	0,50-1,60	0,54-1,00	0,56-1,30	0,77 *
0,78-1,30	0,78-1,40	0,75-1,30	0,75-1,30	0,78-1,30	0,70-1,50	0,78-1,20	1,02 *
0,54-1,20	0,54-1,20	0,54-1,20	0,52-1,20	0,52-1,20	0,51-1,20	0,54-1,20	0,80 *
0,80-1,40	0,80-1,40	0,75-1,40	0,80-1,40	0,80-1,40	0,80-1,40	0,80-1,40	1,08
(1,20)	(1,20)	(1,20)	(1,20)	(1,20)	(1,20)	(1,20)	(1,20) ³⁾
0,90-1,50	0,90-1,50	0,90-1,50	0,90-1,50	1,00-1,50	0,90-1,50	0,90-1,50	1,19
(1,20)	(1,20)	(1,20)	(1,20)	(1,30)	(1,20)	(1,20)	(1,20) ³⁾
0,60-1,30	0,70-1,30	0,70-1,20	0,70-1,20	0,70-1,20	0,60-1,20	0,60-1,20	0,85
(1,00)	(1,00)	(1,00)	(1,00)	(1,00)	(1,00)	(1,00)	(1,00) ³⁾
0,80-1,20	0,80-1,20	0,80-1,20	0,90-1,30	0,80-1,30	0,85-1,20	0,80-1,20	1,04
(1,10)	(1,10)	(1,10)	(1,20)	(1,20)	(1,10)	(1,10)	(1,10) ³⁾
1,00-1,75	0,75-1,75	1,00-2,00	1,00-2,00	0,80-2,00	1,00-1,75	1,00-1,75	1,40 *
0,60-1,50	0,60-1,50	0,60-1,75	0,75-1,75	0,75-1,75	0,75-1,50	0,60-1,50	1,10 *
0,60-1,50	0,60-1,50	0,60-1,50	0,75-1,50	0,75-1,50	0,60-1,50	0,75-1,50	1,10 *

²⁾ Die mit * versehenen Durchschnitte sind nicht aus den für die 12 Monate eingeleiteten Spannungspreisen berechnet, sondern aus den sämtlichen dem Amte für diese Waren zur Verfügung stehenden Einzelnotierungen.

³⁾ Meistbezahlter Preis im Jahr.

Nahrungsmittel, Gebrauchsgegenstände	Einheit	Preis in				
		Januar	Februar	März	April	Mai
VI. Gewürze, Essig, Öl.						
Kochsalz	1 Pfund	0,00—0,12	0,00—0,10	0,00—0,10	0,00—0,10	0,00—0,10
Kümmel	"	0,60—1,20	0,60—1,20	0,60—1,20	0,60—1,20	0,60—1,20
Majoran I. Qualität	"	1,10—3,00	1,00—3,00	1,10—3,00	1,10—3,00	0,80—3,00
Pfeffer, schwarz, gestoßen	"	1,80—3,00	2,00—3,00	2,20—3,00	2,20—3,00	2,00—3,00
Riborie	"	0,34—0,56	0,34—0,56	0,32—0,56	0,34—0,56	0,34—0,56
Essig, gewöhnlicher	1 Liter	0,15—0,40	0,15—0,40	0,15—0,40	0,15—0,45	0,15—0,40
Essig, doppelter	"	0,30—0,60	0,30—0,75	0,30—0,60	0,30—0,65	0,30—0,80
Weinessig	"	0,45—0,80	0,40—0,80	0,45—0,80	0,45—0,80	0,45—0,80
Salatöl	"	1,15—2,00	1,20—2,00	1,40—2,00	1,10—2,00	1,10—2,00
VII. Geflügel, Wild.						
Gänse, lebend	1 Stück	6,00	—	—	—	5,00—6,50
Gänse, lebend od. geschlacht.	1 Pfund	0,90—1,20	0,90—1,50	1,00	—	1,50—2,20
Enten, lebend	1 Stück	4,00—4,50	—	—	—	5,00
Enten, lebend od. geschlacht.	1 Pfund	1,60—2,00	1,60—2,00	1,80—2,00	1,80—3,00	2,00—2,80
Hühner, alte, lebend	1 Stück	1,50—4,00	2,00—4,50	3,00—5,00	2,00—4,00	2,00—4,00
Hühner, junge, lebend	"	1,50—4,00	2,00—3,00	1,80	2,00—3,50	—
Lanben, junge	"	0,80—1,00	0,60—2,00	0,70—1,80	0,80—1,40	0,50—1,40
Lanben, alte	"	0,50—1,00	0,50—2,00	0,50—1,00	0,50—0,80	0,80—0,90
Rehschlegel	1 Pfund	1,80—2,00	1,80	—	—	—
Rehragout	"	1,30	1,30	—	—	—
Saisenschlegel	"	1,20—1,50	1,40	—	—	—
Saisragout	"	0,70—1,00	0,80—1,00	0,70—0,80	0,80	—
Rebhühner	1 Stück	—	—	—	—	—
VIII. Fische, Fisch marinaden.						
Karpfen	1 Pfund	1,20—1,40	1,20—1,40	1,30—1,50	1,40—1,50	1,40—1,50
Hechte	"	1,00—1,30	1,20—1,40	1,20—1,40	1,20—1,50	1,40—1,60
Stodfisch	"	0,35—0,45	0,35—0,45	0,35—0,45	0,35—0,45	0,35—0,45
Schellfisch	"	0,50—0,70	0,40—0,70	0,40—0,70	0,50—0,70	0,40—0,80
Bismarckheringe	1 Stück	0,10—0,15	0,08—0,15	0,07—0,20	0,10—0,18	0,12—0,17
Rollmops	"	0,10—0,15	0,09—0,15	0,10—0,15	0,10—0,20	0,10—0,20
Salzheringe	"	0,06—0,15	0,07—0,16	0,06—0,20	0,06—0,15	0,07—0,15
Bratheringe	"	0,15—0,20	0,15—0,20	0,15—0,20	0,15—0,25	0,15—0,20
Geräucherter Lachsheringe	"	0,12—0,30	0,20—0,30	0,15—0,25	0,18—0,25	0,20—0,25
Geräucherter Schellfisch	1 Pfund	0,45—0,70	0,45—0,60	0,45—0,60	0,45—0,55	0,45—0,60
IX. Kartoffeln, Ge- müse, Obst.						
Kartoffeln	1 Pfund	0,06—0,08	0,07—0,09	0,07—0,28	0,08—0,30	0,07—0,30
Blaukraut	"	0,08—0,15	0,10—0,15	0,09—0,15	0,10—0,25	0,25—0,30
Weißkraut	"	0,06—0,12	0,08—0,15	0,08—0,15	0,15—0,18	0,15—0,25
Sauerkraut	"	0,10—0,15	0,09—0,15	0,10—0,15	0,10—0,15	0,10—0,15
Wirsing	"	0,08—0,12	0,07—0,15	0,08—0,15	0,10—0,20	0,20—0,35
Weiße Rüben	"	0,06—0,08	0,07—0,10	0,08—0,10	0,07—0,10	0,08—0,30
Spinat	"	0,20—0,30	0,25—0,60	0,20—0,60	0,10—0,35	0,05—0,15

mittel und Gebrauchsgegenstände 1927.

[Noch: 176]

R.M. im							Jahres- durchschnitt ¹⁾
Juni	Juli	August	September	Oktober	November	Dezember	
0,06—0,10	0,06—0,10	0,06—0,10	0,06—0,15	0,06—0,10	0,06—0,10	0,06—0,10	0,08 *
0,60—1,20	0,60—1,25	0,60—1,00	0,60—0,80	0,60—1,00	0,60—1,00	0,60—1,00	0,82 *
0,80—3,00	1,20—3,00	1,10—3,50	1,10—3,50	1,10—3,20	1,10—2,50	1,10—3,00	1,94 *
2,10—3,00	2,30—3,00	2,20—3,50	2,30—3,50	2,00—4,00	2,20—3,50	2,20—3,50	2,76 *
0,32—0,58	0,32—0,56	0,32—0,56	0,32—0,56	0,32—0,56	0,32—0,56	0,32—0,56	0,53 *
0,15—0,40	0,15—0,45	0,15—0,40	0,15—0,40	0,15—0,45	0,15—0,45	0,15—0,45	0,25 *
0,30—0,70	0,30—0,70	0,30—0,80	0,30—0,80	0,30—0,75	0,30—0,80	0,36—0,75	0,48 *
0,45—0,80	0,30—0,80	0,40—0,80	0,30—0,80	0,40—0,80	0,40—0,80	0,30—0,85	0,53 *
1,10—2,00	1,10—2,00	0,90—2,00	0,80—2,00	1,00—2,00	1,00—2,00	1,00—2,00	1,61 *
5,00—6,50	4,00—7,00	5,50—7,00	5,00—7,00	5,00—8,00	6,00—8,00	6,00—8,00	6,34 *
1,60—1,80	1,30—1,80	1,20—1,50	1,10—1,50	1,00—1,30	0,90—1,50	0,90—1,50	1,37 *
4,00—5,00	2,00—5,00	3,00—5,00	3,50—5,00	4,00—5,00	3,50—5,00	—	4,20 *
1,40—2,50	1,20—2,20	1,70—2,00	1,60—2,20	1,40—2,00	1,50—2,00	1,20—2,00	1,77 *
2,00—4,00	2,00—3,50	2,00—5,00	2,00—3,50	2,00—3,50	2,00—3,00	2,00—3,00	2,81 *
1,00—1,50	1,00—1,80	1,00—1,80	1,00—1,70	1,00—2,50	1,20—3,00	1,20—2,00	1,67 *
0,60—1,30	0,60—1,30	0,50—1,30	0,60—1,30	0,50—1,30	0,80—1,50	0,80—1,50	0,95 *
0,60—0,80	0,60—1,10	0,70—1,00	0,70—1,00	0,50—0,80	0,50—1,00	0,50—1,00	0,75 *
1,20—1,80	1,60—2,00	1,70—2,00	1,60—2,00	1,70—2,00	1,70—2,00	1,70—2,00	1,75 *
0,70—1,30	0,60—0,80	0,70—0,80	0,60—0,80	0,60—0,90	0,60—0,90	0,60—0,90	0,71 *
—	—	—	—	1,20—1,60	1,30—1,70	1,30—1,70	1,43 *
—	—	—	—	0,80—1,00	0,90—1,10	0,60—1,10	0,91 *
—	—	1,20—2,00	1,20—2,60	1,40—3,00	1,20—3,00	1,50—2,50	1,95 *
1,60—1,70	1,50	1,40—1,70	1,20—1,40	1,10—1,20	1,10—1,20	1,10—1,30	1,36
1,50	1,50	—	1,20—1,30	1,10—1,20	1,00—1,30	1,10—1,30	1,29
—	—	—	0,30	0,35—0,40	0,35—0,45	0,35—0,45	0,39
0,40—0,50	0,35—0,60	0,35—0,70	0,40—0,80	0,30—0,70	0,45—0,72	0,40—0,70	0,55 *
0,10—0,16	0,10—0,15	0,10—0,20	0,10—0,15	0,10—0,25	0,10—0,15	0,10—0,20	0,14 *
0,10—0,20	0,12—0,20	0,10—0,20	0,10—0,20	0,10—0,20	0,10—0,20	0,10—0,20	0,14 *
0,05—0,12	0,08—0,15	0,06—0,15	0,06—0,15	0,07—0,15	0,08—0,15	0,08—0,15	0,10 *
0,15—0,20	0,15—0,20	0,15—0,20	0,15—0,20	0,15—0,20	0,15—0,20	0,15—0,20	0,18
0,20—0,25	0,20—0,25	0,20—0,25	0,25—0,30	0,12—0,30	0,10—0,30	0,20—0,30	0,23
0,50—0,60	0,50—0,85	0,45—0,80	0,45—0,60	0,50—0,60	0,55—0,80	0,55—0,70	0,65
0,08—0,25	0,08—0,22	0,05—0,10	0,04—0,06	0,05—0,06	0,05—0,06	0,05—0,06	0,08 *
—	0,20—0,60	0,08—0,60	0,08—0,15	0,08—0,15	0,08—0,12	0,08—0,15	0,18
0,25—0,40	0,15—0,50	0,07—0,15	0,06—0,10	0,06—0,10	0,06—0,10	0,07—0,10	0,15
0,12—0,15	0,12—0,15	0,15—0,25	0,10—0,15	0,10—0,15	0,10—0,15	0,10—0,15	0,14 *
0,10—0,25	0,10—0,35	0,07—0,15	0,06—0,10	0,07—0,10	0,07—0,10	0,07—0,12	0,13
0,03—0,25	0,02 ^{1/2} —0,15	0,07—0,15	0,06—0,10	0,06—0,10	0,07—0,10	0,07—0,10	0,10
0,05—0,15	0,15—0,20	0,12—0,25	0,10—0,25	0,10—0,20	0,10—0,25	0,12—0,45	0,23

1) Vergleiche die Anmerkung 2) auf Seite 111.

Nahrungsmittel, Gebrauchsgegenstände	Einheit	Preis in				
		Januar	Februar	März	April	Mai
Blumentohl	1 Stück	0,30—1,00	0,20—1,20	0,20—1,20	0,25—2,00	0,30—1,30
Kopfsalat	"	0,35—0,45	0,30—0,40	0,20—0,40	0,15—0,45	0,04—0,35
Sellerie	"	0,10—0,40	0,10—0,50	0,10—0,50	0,15—0,50	0,05—0,50
Zwiebeln	1 Pfund	0,08—0,15	0,10—0,15	0,08—0,15	0,10—0,30	0,15—0,20
Apfel	"	0,10—0,60	0,15—0,70	0,15—0,70	0,20—0,70	0,25—1,00
Birnen	"	0,15—0,40	0,15—0,30	0,20—0,30	—	—
Kirschen	"	—	—	—	—	0,60—1,00
Zweifelhgen	"	—	—	—	—	—
Drangen	"	0,25—0,40	0,15—0,45	0,20—0,45	0,25—0,45	0,30—0,50
Zitronen	1 Stück	0,07—0,10	0,05—0,12	0,05—0,10	0,05—0,10	0,05—0,10
X. Kohlen, Holz.						
(Lieferung frei ins Haus.) Steinkohlen, sächs. Würfel	1 Zentner	3,07	3,07	3,07	2,30—3,07	2,30
Steinkohlen, Ruhrer Ruß- kohle	"	2,80	2,80	2,80	2,80	2,35
Deutscher Anthrazit, Wür- fel, Ruß II	"	4,10	4,10	4,10	3,80—4,10	3,60
Brittisch, deutsche Braun- kohlen	"	2,10	2,10	2,10	1,05—2,10	1,65
Holz: Buchenholz gespalten	"	3,70	3,70	3,70	3,50—3,70	3,50
Föhrenholz gespalten	"	3,70	3,70	3,70	3,50—3,70	3,80
Bündelholz	1 Bund	0,45—0,50	0,45—0,50	0,45—0,50	0,30—0,50	0,40—0,45
XI. Sonstige Leucht- stoffe, Reinigungsmaterial.						
Petroleum	1 Liter	0,34—0,36	0,34—0,37	0,34—0,36	0,33—0,36	0,32—0,37
Brennspiritus	"	0,45	0,45	0,45	0,45	0,45
Rindhölzer	1 Paket	0,20—0,30	0,25—0,30	0,25—0,40	0,25—0,40	0,25—0,30
Kerzen	1 kg	0,80—1,80	0,80—1,80	0,80—1,80	0,80—2,00	0,80—1,80
Koch- und Leuchtgas	1 cbm	0,16	0,16	0,16	0,16	0,16
Elektrisches Licht	1 kwst.	0,40	0,40	0,40	0,40	0,40
Kernseife, gelb	1 Pfund	0,37—0,05	0,38—0,95	0,38—0,95	0,38—0,95	0,38—0,95
Kristall soda	"	0,07—0,10	0,07—0,10	0,07—0,10	0,07—0,10	0,07—0,12
bleichsoda	"	0,15—0,30	0,15—0,30	0,15—0,30	0,10—0,30	0,15—0,30
XII. Schuhwaren.						
Herrenschuhe, Vorkalf	1 Paar	15,00—24,00	15,00—24,00	14,50—24,00	14,50—24,00	14,50—24,00
Herrenschuhe, Rindleder	"	12,00—14,50	12,00—14,50	12,00—14,50	12,00—14,50	12,00—14,50
Damenschuhe, Vorkalf	"	11,50—21,00	11,50—21,00	11,00—21,00	11,00—21,00	11,00—21,00
Damenschuhe, Rindleder	"	10,00—16,50	10,00—16,50	10,00—16,50	10,00—16,50	10,00—16,50
Kinderschuhe, Vorkalf	"	7,50—11,50	7,50—11,50	7,50—11,50	7,50—11,50	7,50—11,50
Kinderschuhe, Rindleder	"	6,00—9,50	6,00—9,50	6,00—9,50	6,00—9,50	6,00—9,50
Sohlen und Flecken von Herrenschuhen	"	5,85—6,20	5,85—6,20	5,50—6,20	5,50—6,20	5,50—6,20
Damenschuhen	"	4,65—5,50	4,50—5,20	4,50—5,20	4,50—5,20	4,65—5,20
Knaben- u. Mädchen schuhen	"	3,50—5,00	3,50—4,80	3,50—4,80	3,50—4,80	3,50—4,80
Kinderschuhen	"	3,00—3,80	3,00—3,80	3,00—3,80	3,00—3,80	3,00—3,80
XIII. Kleidung.						
Herrenanzug, besser., Maß- arbeit	1 Stück	110,00—200,00	120,00—200,00	120,00—200,00	120,00—200,00	120,00—200,00
Herrenanzug, besser., Kon- fektion	"	30,00—75,00	30,00—75,00	30,00—75,00	30,00—75,00	30,00—75,00
Herrenpaletot, bess., Maß- arbeit	"	100,00—200,00	100,00—200,00	100,00—200,00	100,00—200,00	100,00—200,00

mittel und Verbrauchsgegenstände 1927.

[Noch: 176]

R.M. im							Jahres-
Juni	Juli	August	September	Oktober	November	Dezember	durchschnitt ¹⁾
0,15—1,20	0,05—1,00	0,05—0,70	0,10—1,00	0,10—1,30	0,15—1,20	0,20—0,90	0,67
0,02—0,12	0,02—0,10	0,03—0,10	0,04—0,15	0,03—0,15	0,05—0,12	0,10—0,15	0,13
—	0,05—0,20	0,10—0,35	0,10—0,50	0,10—0,50	0,15—0,50	0,10—0,50	0,23
0,13—0,20	0,10—0,20	0,08—0,20	0,08—0,15	0,08—0,15	0,10—0,15	0,10—0,18	0,14
0,60—1,00	0,40—1,00	0,05—0,50	0,05—0,55	0,07—0,50	0,06—0,50	0,05—0,70	0,44
—	0,25—0,60	0,06—0,60	0,05—0,50	0,06—0,35	0,05—0,35	0,10—0,40	0,27
0,15—0,90	0,10—0,50	0,20—0,50	—	—	—	—	0,49
—	0,50	0,20—0,30	0,10—0,30	0,22—0,40	0,25	—	0,28
0,35—0,60	0,60	—	—	—	0,35—0,45	0,30—0,50	0,39
0,05—0,10	0,05—0,10	0,05—0,10	0,04—0,10	0,05—0,15	0,05—0,15	0,04—0,12	0,08
2,30	2,70	2,80	2,90	2,90	2,00	2,90	2,79
2,35	2,50	2,50—2,55	2,70—2,75	2,70—2,75	2,70—2,75	2,70	2,66
3,00	3,90	3,90	4,10	4,10	4,10	4,10	3,95
1,65	1,90	1,90	2,00	2,00	2,00	2,00	1,93
3,50	3,45—3,50	3,45—3,50	3,50	3,50	3,50	3,50	3,55
3,50	3,45—3,50	3,45—3,50	3,50	3,50	3,50	3,50	3,55
0,40—0,45	0,35—0,45	0,25—0,50	0,40—0,45	0,40—0,50	0,40—0,55	0,40—0,50	0,44 *
0,32—0,36	0,34—0,36	0,32—0,36	0,30—0,36	0,32—0,37	0,34—0,36	0,34—0,36	0,35 *
0,45	0,45	0,45	0,45	0,45	0,45	0,45	0,45 *
0,25—0,40	0,25—0,40	0,25—0,30	0,25—0,30	0,25—0,30	0,25—0,35	0,25—0,35	0,27 *
0,90—1,80	0,90—2,50	0,90—1,80	0,90—1,80	0,90—1,80	0,90—1,80	0,90—1,80	1,40 *
0,18	0,18	0,16	0,16	0,16	0,16	0,16	0,16
0,40	0,40	0,40	0,40	0,40	0,40	0,40	0,40
0,38—0,63	0,38—0,70	0,38—0,63	0,38—0,75	0,38—0,65	0,38—0,70	0,38—0,63	0,63 *
0,07—0,10	0,07—0,10	0,07—0,10	0,07—0,10	0,07—0,10	0,06—0,10	0,06—0,10	0,09
0,15—0,30	0,12—0,30	0,14—0,30	0,12—0,30	0,12—0,30	0,14—0,30	0,14—0,30	0,22
14,50—24,00	14,50—24,00	14,50—24,00	15,00—24,00	15,00—24,00	15,50—24,00	16,50—24,00	19,46
12,00—14,50	12,00—14,50	12,00—14,50	12,50—14,50	12,50—14,50	12,50—15,50	13,50—15,50	13,46
11,00—21,00	11,00—21,00	11,00—21,00	11,50—21,00	11,50—21,00	12,00—21,00	12,50—21,00	16,19
10,00—16,50	10,00—16,50	10,00—16,50	10,50—16,50	10,50—16,50	11,00—16,50	11,50—16,50	13,40
7,50—11,50	7,50—11,50	7,50—11,50	8,00—11,50	8,00—11,50	8,50—11,50	9,00—11,50	9,65
6,00—9,50	6,00—9,50	6,00—9,50	6,50—9,50	6,50—9,50	6,95—9,50	7,50—9,50	7,89
5,50—6,20	5,50—6,20	5,50—6,50	5,50—6,50	5,50—6,50	5,80—6,50	5,85—7,00	6,00
4,65—5,20	4,65—5,20	4,50—5,20	4,50—5,20	4,50—5,20	4,50—5,50	4,50—5,50	4,91
3,50—4,80	3,50—4,80	3,50—5,00	3,50—5,00	3,50—5,00	3,50—5,00	3,50—5,00	4,21
3,00—3,80	3,00—3,80	3,00—3,80	3,00—3,80	3,00—3,80	3,00—3,80	3,00—3,80	3,40
120,00—200,00	120,00—200,00	120,00—200,00	120,00—200,00	120,00—200,00	120,00—200,00	155,00—200,00	161,04
30,00—75,00	32,00—75,00	32,00—75,00	33,00—75,00	33,00—75,00	33,00—75,00	36,00—75,00	53,29
100,00—200,00	100,00—200,00	100,00—200,00	100,00—200,00	100,00—200,00	100,00—200,00	155,00—200,00	152,29

1) Vergleiche die Anmerkung 2) auf Seite 111.

Nahrungsmittel, Gebrauchsgegenstände	Einheit	Preis in				
		Januar	Februar	März	April	Mai
Herrenpaletot, besser., Konfektion	1 Stück	36,00—85,00	40,00—85,00	40,00—85,00	40,00—85,00	44,00—85,00
Herrenhose, bessere, Maßarbeit	"	28,00—75,00	28,00—75,00	28,00—75,00	28,00—75,00	28,00—75,00
Herrenhose, bessere, Konfektion	"	12,00—22,00	12,00—25,00	12,00—25,00	12,00—25,00	12,00—25,00
Knabenanzug, Maßarbeit	"	95,00	95,00	95,00	95,00	95,00
Knabenanzug, Konfektion	"	18,00—45,00	18,00—45,00	18,00—45,00	18,00—45,00	18,00—50,00
Knabenpaletot, Maßarbeit	"	90,00	90,00	90,00	90,00	90,00
Knabenpaletot, Konfektion	"	20,00—40,00	20,00—40,00	20,00—40,00	20,00—40,00	20,00—44,00
XIV. Hüte, Schirme.						
Herrenschirm, gewöhnlicher, Baumwolle	1 Stück	4,50—7,50	4,50—7,50	4,50—7,50	4,00—7,50	4,00—7,50
Herrenschirm, besser., Halbsaie	"	5,80—12,00	5,80—12,00	5,80—12,00	5,80—12,00	5,80—12,00
Herrenhut, gewöhnlicher, Luchfilz	"	1,00—2,80	1,00—2,80	1,00—2,80	1,00—2,80	1,00—2,80
Herrenhut, besser., Wollfilz	"	2,50—12,00	2,50—12,00	2,50—12,00	2,50—12,00	2,50—12,00
Herrenhut, besser., Haarfilz	"	5,00—22,00	5,00—22,00	5,00—22,00	5,00—22,00	5,00—22,00
XV. Wäsche.						
Herrenhemd, weiß	1 Stück	3,50—9,50	3,50—9,50	3,50—9,50	3,50—9,50	3,50—9,50
Herrenhemd, Halbwolle	"	2,25—7,50	2,25—7,50	2,25—7,50	2,25—7,50	2,25—7,50
Herrenhemd, Baumwolle	"	2,10—3,20	2,10—3,20	2,10—5,00	2,10—5,00	2,10—5,00
Damenhemd, weiß	"	1,20—5,00	1,20—4,50	1,20—4,50	1,20—4,50	1,20—4,50
Kinderhemd, weiß	"	1,30—1,80	1,30—2,25	1,30—2,25	1,30—2,25	1,30—2,25
Kinderhemd, Halbwolle	"	2,00—4,50	2,00—4,50	2,25—4,50	2,25—4,50	2,25—4,50
Kinderhemd, Baumwolle	"	1,20—2,85	1,20—2,80	1,20—2,80	1,20—2,80	1,20—2,80
Herrensocken, Ganzwolle	1 Paar	1,85—3,80	1,80—3,80	1,80—3,80	1,80—3,80	1,80—3,80
Herrensocken, Halbwolle	"	0,50—2,50	0,70—2,50	0,70—2,50	0,70—2,50	0,70—2,50
Herrensocken, Baumwolle	"	0,38—2,00	0,35—2,00	0,35—2,00	0,35—2,00	0,35—2,00
Damenstrümpfe, Ganzwolle	"	2,00—6,00	2,00—6,00	2,00—6,00	2,00—6,00	2,00—6,00
Damenstrümpfe, Halbwolle	"	1,20—2,50	1,30—2,80	1,30—2,80	1,30—2,80	1,30—2,80
Damenstrümpfe, Baumw.	"	0,40—3,00	0,40—3,00	0,45—3,00	0,45—3,00	0,45—3,00
Herren-Stieftragen	1 Stück	0,25—1,50	0,40—0,85	0,50—1,10	0,50—1,10	0,50—1,10
Herren-Vorhemd (Chemis.)	"	0,50—1,00	0,80—1,00	0,80—0,85	0,80—0,85	0,80—0,85
Manchetten	1 Paar	0,80—1,60	0,75—1,60	0,75—1,60	0,75—1,60	0,75—1,60
Taschentuch, weiß	1 Stück	0,18—0,45	0,18—0,45	0,18—0,45	0,18—0,45	0,18—0,45
Handtuch	"	0,35—2,20	0,45—2,20	0,45—2,20	0,45—2,20	0,45—2,20
XVI. Wäsche- reinigung.						
Waschen und Bügeln:						
Herrenhemd mit Manschetten	1 Stück	0,80—0,85	0,80—0,85	0,80—0,85	0,80—0,85	0,80—0,85
Herren-Umliege- und Stieftragen	"	0,20	0,20	0,20	0,20	0,20
Herren-Stieftragen	"	0,15—0,18	0,15—0,18	0,15—0,18	0,15—0,18	0,15—0,18
Manchetten	1 Paar	0,30	0,30	0,30	0,30	0,30
Vorhemd (Chemisette)	1 Stück	0,30	0,30	0,30	0,30	0,30
Taschentuch	"	0,08	0,08	0,08	0,08	0,08
Herrensocken	1 Paar	0,20—0,25	0,20—0,25	0,20—0,25	0,20—0,25	0,20—0,25

mittel und Gebrauchsgegenstände 1927.

[Noch: 176]

RM im							Jahres-
Juni	Juli	August	September	Oktober	November	Dezember	durchschnitt
44,00—85,00	39,60—85,00	44,00—85,00	44,00—85,00	48,00—91,00	48,00—91,00	48,00—110,00	65,53
28,00—75,00	28,00—75,00	28,00—75,00	28,00—75,00	28,00—75,00	28,00—75,00	40,00—75,00	52,00
12,00—25,00	12,00—25,00	12,00—25,00	13,50—27,00	13,50—27,00	13,50—27,00	13,50—50,00	19,92
95,00	95,00	95,00	95,00	95,00	95,00	45,00—95,00	91,15
18,00—50,00	18,00—40,00	18,00—50,00	20,00—50,00	20,00—43,00	20,00—43,00	26,00—39,00	32,22
90,00	90,00	90,00	90,00	90,00	90,00	45,00—90,00	86,54
20,00—40,00	20,00—36,00	20,00—40,00	22,00—44,00	22,00—48,00	22,00—48,00	22,00—43,00	31,29
4,00—7,50	4,00—7,00	4,50—7,50	4,50—7,50	3,50—7,50	3,50—7,50	3,50—7,50	5,88
5,80—12,00	5,80—12,00	5,80—12,00	5,80—12,00	6,50—12,00	6,50—12,00	6,50—12,00	8,99
1,00—2,90	1,00—2,90	1,00—2,90	1,00—2,90	1,00—2,90	1,00—2,90	1,00—2,90	1,95
2,50—12,00	2,50—12,00	2,50—12,00	1,50—12,00	1,50—12,00	2,50—12,00	2,50—12,00	7,17
5,00—22,00	5,00—22,00	5,00—22,00	5,00—22,00	5,00—22,00	5,00—22,00	5,00—22,00	13,50
2,40—9,50	2,40—10,00	2,40—10,00	2,40—10,00	2,40—10,00	2,40—10,00	1,90—10,00	6,28
2,25—7,50	2,25—7,50	2,25—7,50	2,25—7,50	2,25—7,50	2,25—7,50	1,75—7,50	4,65
2,10—5,00	2,10—6,00	2,25—6,00	2,30—6,00	2,30—6,00	2,25—9,00	2,25—9,00	3,94
1,20—4,50	1,20—4,50	1,20—4,50	1,20—4,50	1,20—3,00	1,30—4,50	1,30—4,50	2,82
0,85—2,25	0,85—2,40	0,90—2,80	0,90—2,80	0,90—2,80	0,90—2,80	0,90—2,80	1,76
2,20—4,50	2,20—4,50	2,20—4,50	2,20—4,50	2,20—4,50	2,20—4,50	2,20—4,50	3,34
1,20—2,50	1,20—2,80	1,35—2,80	1,35—2,80	1,35—3,10	1,25—3,10	1,35—3,10	2,08
1,60—3,80	1,60—3,80	1,60—3,80	1,60—3,80	1,60—3,80	1,60—3,80	1,60—3,80	2,71
0,70—2,50	0,70—2,50	0,70—2,50	0,70—2,50	0,70—2,50	0,70—2,50	0,70—2,50	1,59
0,35—2,00	0,35—2,00	0,35—2,00	0,35—2,00	0,35—2,00	0,35—4,00	0,35—4,00	1,34
2,00—6,00	2,00—6,00	2,00—6,00	2,00—6,00	2,00—6,00	2,00—6,00	2,00—6,00	4,00
1,30—2,80	1,30—3,20	1,40—3,20	1,40—3,20	1,40—3,20	1,40—3,20	1,40—3,20	2,15
0,45—3,00	0,45—2,60	0,50—3,00	0,50—3,00	0,50—3,00	0,50—3,00	0,50—3,00	1,73
0,50—1,10	0,50—1,10	0,50—1,10	0,50—1,10	0,50—1,10	0,50—1,10	0,50—1,10	0,79
0,60—1,10	0,60—1,10	0,60—1,10	0,60—1,10	0,60—1,10	0,55—1,10	0,60—1,10	0,80
0,75—1,60	1,00—1,60	1,00—1,60	1,00—1,60	1,00—1,60	0,90—1,60	1,00—1,60	1,24
0,18—0,50	0,18—1,00	0,20—1,00	0,20—1,00	0,20—1,00	0,20—1,00	0,20—1,00	0,46
0,45—2,20	0,45—2,20	0,50—2,20	0,50—2,20	0,50—2,40	0,50—2,40	0,50—2,40	1,36
0,80—0,85	0,80—0,85	0,80—0,85	0,80—0,85	0,80—0,85	0,80—0,85	0,80—0,85	0,83
0,20	0,20	0,20	0,20	0,20	0,20	0,20	0,20
0,15—0,16	0,15—0,18	0,15—0,15	0,15—0,18	0,15—0,18	0,15—0,18	0,15—0,18	0,16
0,30	0,30	0,30	0,30	0,30	0,30	0,30	0,30
0,30	0,30	0,30	0,30	0,30	0,30	0,30	0,30
0,08	0,08	0,08	0,08	0,08	0,08	0,08	0,08
0,20—0,25	0,20—0,25	0,20—0,25	0,20—0,25	0,20—0,25	0,20—0,25	0,20—0,25	0,23

Tarifmäßige Stundenlöhne wichtiger Berufsgruppen in Nürnberg 1927.¹⁾

Berufe.	Tarifmäßiger Stundenlohn bei der höchsten Altersgruppe am							
	1. Januar 1927		1. April 1927		1. Juli 1927		1. Oktober 1927	
	m.	w.	m.	w.	m.	w.	m.	w.
a) Gelernte Arbeiter.								
Baugewerbe:								
Maurer, Zimmerer, Einschaler	115	—	115	—	121	—	123	—
Fassadenputzer	127	—	127	—	133	—	135	—
Rabitzer	121	—	121	—	133	—	135	—
Dachdecker	127	—	127	—	133	—	135	—
Rammler	92	—	92	—	92	—	98	—
Maler, Lüncher	115	—	115	—	121	—	123	—
Fliesenleger	160	—	160	—	160	—	160	—
Stukkaturer	150	—	150	—	156	—	158	—
Bekleidungs-gewerbe:								
Selbständige Damenschneider	96	—	103	—	103	—	103	—
Sonstige Damenschneider	82	—	88	—	88	—	88	—
Selbständige Mäntel-, Jacken-, Pa- lettarbeiterinnen	—	72	—	77	—	77	—	77
Selbständige Arbeiterinnen auf Röcke, Taille usw.	—	61	—	65	—	65	—	65
Zuarbeiterinnen, vorgeschrittene	—	50	—	54	—	54	—	54
Herrenkonfektionschneider, Serie 2	74	—	75	—	75	—	75	—
Lieferungschneider	73	—	75	—	79	—	79	—
Herrenmaßschneider 1. Klasse	88	—	95	—	95	—	95	—
" 2. "	85	—	91	—	91	—	91	—
" 3. "	82	—	83	—	83	—	83	—
" 4. "	77	—	87	—	87	—	87	—
Erste Garniererin der Fußbranche	—	66	—	66	—	72	—	74
Erste Arbeiterin der Fußbranche	—	55 ^{1/2}	—	55 ^{1/2}	—	60	—	61
Selbständige Näherin der Wäsche- konfektion	—	39	—	39	—	42	—	42
Büglerinnen, Stickerinnen, Stricke- rinnen, Spezialmaschinenarbeits- rinnen	—	40	—	40	—	43	—	43
Zuschneider in der Wäschekonfektion	57—74	48	57—74	48	61—78 ^{1/2}	51 ^{1/2}	61—78 ^{1/2}	51 ^{1/2}
Selbständige Kürschner	100	—	100	—	105	—	125	—
Selbständige Näherinnen in der Kürschnerei	—	70	—	70	—	74	—	88
Schuhmachergehilfen f. Neuarbeiten	75—85	—	75—85	—	79—89	—	79—89	—
Schuhmachergehilfen f. Reparaturen	67—73	—	67—73	—	71—77	—	71—77	—
Zuschneider i. Schuhmacherhandwerk	94	—	94	—	98	—	98	—
Vorrichter im Schuhmacherhandwerk	90	—	90	—	94	—	94	—
Gehilfen in Schnellsohlereien	84	—	84	—	88	—	88	—
Gast- u. Schankwirtschafts- gewerbe:								
Trinkgeldempfänger, und zwar:	<i>R.M.²⁾</i>	<i>R.M.²⁾</i>	<i>R.M.²⁾</i>	<i>R.M.²⁾</i>	<i>R.M.²⁾</i>	<i>R.M.²⁾</i>	<i>R.M.²⁾</i>	<i>R.M.²⁾</i>
Ober-, Zimmer-, Restaurant-, Saal- kellner	20	—	20	—	20	—	20	—
Nachtportiers, Konduktoren, Fahr- stuhlführer	20	—	20	—	20	—	20	—
Kaffeekellner, Kassiererinnen bei Wegfall der Kost	30	30	30	30	30	30	30	30
Festbesoldete, und zwar:	—	48—72	—	48—72	—	48—72	—	48—72
Köchin, selbständig	—	48—72	—	48—72	—	48—72	—	48—72

¹⁾ Tariflöhne für die Vorkriegszeit können zum Vergleich nicht angegeben werden; nach einer Erhebung des Statistischen Amtes betrug der durchschnittliche, normale Stundenlohn im Juni 1914 für Maurer 65 ₰ , Maler 60 ₰ , Bauhilfsarbeiter 54 ₰ , Schreiner 61 ₰ , Zimmerer 74 ₰ , für Seger in Druckereien 62 ₰ , für Einlegerinnen in Druckereien 26 ₰ , für Monteure im Installationsgewerbe 61 ₰ , für Dreher und Maschinenschlosser 55 bzw. 49 ₰ , für Lader im Speditionsgewerbe 46 ₰ , für Schreiner und Tagelöhner der Tischlerei 60 bzw. 39 ₰ . ²⁾ Tarifmäßige Monatsbezüge.

Berufe	Tarifmäßiger Stundenlohn bei der höchsten Altersgruppe am							
	1. Januar 1927		1. April 1927		1. Juli 1927		1. Oktober 1927	
	m.	w.	m.	w.	m.	w.	m.	w.
Holzindustrie:								
Facharbeiter d. Möbelindustrie, Bau- tischlereien, Bildhauereien, Drechs- lereien, Musikinstrum.-Industrie, Spielwarenindustrie u. dgl.	94	—	94	—	98	—	101	—
Facharbeiter der Bürstenindustrie, des Bürstenmachergewerbes, der Bürstenhölzerfabrikat., der Pinsel- industrie, d. Pinselmachergewerbes, der Borsten- und Haarzurichterei, der Bleistiftindustrie u. des Blei- stiftmachergewerbes.	77	54	77	54	82	57	82	57
Lederwarenindustrie:								
Lapezierer im Lapezierergewerbe	100	—	100	—	105	—	105	—
Facharbeiter der Lederwaren-, Reise- und Sportartikelindustrie	77	—	82	—	82	—	87	—
Sattler d. Ledertreibriemenindustrie	87	—	87	—	91	—	94	—
Metallindustrie:								
Qualitätsarbeiter	78 $\frac{1}{2}$ —82 $\frac{1}{2}$	—	81—90	—	81—90	—	81—90	—
Facharbeiter	65—69	—	71 $\frac{1}{4}$ —75	—	71 $\frac{1}{4}$ —75	—	71 $\frac{1}{4}$ —75	—
Monteure des elektrotechnischen In- stallationsgewerbes	90	—	90	—	95	—	95	—
Gelernte Handwerker des elektr. Installationsgewerbes	81	—	81	—	86	—	86	—
Monteure, Schlosser, Mechaniker, Flaschner der Flascherei, Instal- lation und des Brunnenbaues	115	—	115	—	115	—	115	—
Facharbeiter der Kunst- und Bau- schlosserei	105	—	105	—	105	—	105	—
Monteure der Zentralheizg.-Industr. Eisfsmonteure, Schweißer der Zen- tralheizg.-Industrie	140	—	140	—	150	—	150	—
Werkstättenfacharbeiter, wie Schlos- ser, Dreher u. a. d. Zentralheizg.- Industrie	125	—	125	—	134	—	134	—
120	—	120	—	129	—	129	—	
Nahrungs- und Genuss- mittelindustrie:								
Bäckergehilfen	91,7	—	91,7	—	95,8	—	98	—
Brauer, Schäffler, Maschinisten, Handwerker, Kraftwagenführer im Brauergewerbe	97	—	97	—	97	—	107,7	—
Erstgesellen d. Fleischer-Großbetriebe	97	—	97	—	102	—	110	—
Facharbeiter i. Fleischer-Großbetriebe	88	—	88	—	92	—	100	—
Erstgesellen der Fleischer-Kleinbe- triebe ²⁾	104	—	104	—	117	—	117	—
Gesellen im Fleischer-Kleingewerbe	87 $\frac{1}{2}$	—	87 $\frac{1}{2}$	—	92	—	92	—
Gehilfen in den Konditoreien	75	—	75	—	79	—	87 $\frac{1}{2}$	—
Mälzer, Maschinisten, Handwerker in Mälzereien	89 $\frac{1}{2}$	—	89 $\frac{1}{2}$	—	100	—	100	—
Müller, Maschinisten, Handwerker im Mühlengewerbe	83 $\frac{1}{3}$	—	83 $\frac{1}{3}$	—	88 $\frac{1}{2}$	—	88 $\frac{1}{2}$	—
Facharbeiter, Chauffeure im Spiri- tuosengewerbe	78	—	78	—	81	—	83	—
Facharbeiter der Süßwarenindustrie	83 $\frac{1}{2}$	—	87	—	87	—	88 $\frac{1}{3}$	—
Facharbeiter der Weinhandlungen	72	—	72	—	75	—	78	—
Papierindustrie:								
Facharbeiter in Bilderbücher-, Spiele- fabriken u. Kunstanstalten	82	—	82	—	87	—	97	—
Facharbeiter d. Kartonnagenindustrie	77	48 $\frac{1}{2}$	77	48 $\frac{1}{2}$	82 $\frac{1}{2}$	52	84 $\frac{1}{2}$	53 $\frac{1}{2}$
Facharbeiter der Lüten- und Beutel- industrie	76	46	76	46	82	51 $\frac{1}{2}$	84	53
Facharbeiter im Buchbindergewerbe	82	49	82	49	95	54 $\frac{1}{2}$	97	56

²⁾ Ohne Verpflegung.

Berufe	Tarifmäßiger Stundenlohn bei der höchsten Altersgruppe am							
	1. Januar 1927		1. April 1927		1. Juli 1927		1. Oktober 1927	
	m.	w.	m.	w.	m.	w.	m.	w.
Poligraphische Gewerbe:	2	2	2	2	2	2	2	2
Gehilfen in Buchdruckereien	96	—	103	—	103	—	105	—
Reinigungsgewerbe:								
Waschmeister, Bügler, Seizer und Maschinisten in Waschanstalten	85—90	—	85—90	—	89—95	—	89—95	—
Hilfswäscher in Waschanstalten	70—75	—	70—75	—	74—79	—	74—79	—
Büglerrinnen, Stopferinnen i. Wasch- anstalten	—	45	—	45	—	47	—	47
Wäscherinnen i. d. Waschanstalten	—	46—47	—	46—47	—	46—49	—	46—49
Verkehrsgewerbe:								
Kraftfahrer, Kutscher in Fuhrwerks- betrieben, Expeditionen, Kohlen- großhandlungen	82	48 ^{1/2}	82	48 ^{1/2}	90	52	91	53
b) Ungelernte Arbeiter.								
Baugewerbe:								
Zementarbeiter, Kollierer, Schlepper usw.	107	—	107	—	110	—	113	—
Hilfsarbeiter, Erdarbeiter, Tiefbau- arbeiter, Mauerarbeiter, Schlosser u. Schmiedehelfer	92	—	92	—	98	—	102	—
Dachdeckerhilfsarbeiter	95	—	95	—	101	—	105	—
Hilfsarbeit. i. Plattenpezialgewerbe	97	—	97	—	103	—	107	—
Hilfsarbeiter in Stuckgeschäften	110	—	110	—	113	—	115	—
Beleidigungsgewerbe:								
Wäschelegerinnen, Stemplerrinnen, Ansetznerinnen in der Wäsche- konfektion	—	38	—	38	—	41	—	41
Schuhfabrikarbeiter(innen) d. Schuh- industrie	75	56 ^{1/4}	78	58 ^{1/2}	78	58 ^{1/2}	83	62 ^{1/4}
Gast- u. Schankwirtschafts- gewerbe:								
Hoteldiener, Zimmermädchen, Kellne- rinnen, Kassiererinnen ^{*)}	R.M.	R.M.	R.M.	R.M.	R.M.	R.M.	R.M.	R.M.
Laufburschen und Pagen ^{*)}	20	20	20	20	20	20	20	20
Restaurantshausdiener ^{*)}	15	—	15	—	15	—	15	—
Schenkkellner ^{*)}	60	—	60	—	60	—	60	—
Kassiererin, Büffetfräulein ^{*)}	72—96	—	72—96	—	72—96	—	72—96	—
Perd-, Küchen- und Hausmädchen ^{*)}	—	36—48	—	36—48	—	36—48	—	36—48
Holzindustrie:								
Hilfsarbeiter(innen) d. Möbelindustr., Bautischlereien, Bildhauereien, Drehschlereien, Holzspielwaren- industrie u. dgl.	2	2	2	2	2	2	2	2
Gatter-, Kreis-, Stammfäher, Messer- und Sägeschärfer, Ristenmacher, Mastenzuricht., Holzfortierer, Blaz- meister, Kranführer d. Sägewerke, Risten- und Kässerfabriken, Hobel- werke, Masten- u. Schwellenfabri- kation usw.	83	56	83	56	86	59	89	61
Helfer der vorgenannten Berufs- gruppe, Breiterträger, Aufstapler, Verlader, Fuhrleute	80	—	80	—	85	—	85	—
Sonstige Hilfsarbeiter der vorge- nannten Betriebe	74	—	74	—	80	—	80	—
Arbeiterinnen der vorgenannten Be- triebe	70	—	70	—	77	—	77	—
Ungelernte Arbeiter(innen) der Bürsten-, Pinsel-, Bleistiftindustr., der Borsten- u. Haarzurichterei so- wie der Bürstenhölzerfabrikation	—	52	—	52	—	55	—	55
	73	51	73	51	78	55	78	55

*) Tarifmäßige Monatsbezüge für Trinkgeldempfänger. *) Tarifmäßige Monatsbezüge für Festbesoldete.

Berufe	Tarifmäßiger Stundenlohn bei der höchsten Altersgruppe am							
	1. Januar 1927		1. April 1927		1. Juli 1927		1. Oktober 1927	
	m.	w.	m.	w.	m.	w.	m.	w.
Ungelernte Arbeiter(innen) u. Hilfsarbeiter(innen) der vorgenannten Betriebe	3	3	3	3	3	3	3	3
Lederwarenindustrie: Hilfsarbeiter und Arbeiterinnen der Lederwaren-, Reise- und Sportartikelindustrie	69	49	69	49	74	52	74	52
Stepperinnen, Portefeuillearbeiterinnen	69 ¹ / ₂	43 ¹ / ₂	72 ¹ / ₂	46	72 ¹ / ₂	46	76 ¹ / ₂	49 ¹ / ₂
Arbeiter(innen) der Treibriemenindustrie	—	50	—	53 ¹ / ₂	—	53 ¹ / ₂	—	56 ¹ / ₂
Metallindustrie: Ungelernte Arbeiter(innen) der Metallindustrie	78	55	78	55	82	57 ¹ / ₂	85	59 ¹ / ₂
Ungelernte Arbeiter(innen) der Metallindustrie	58 ¹ / ₂ —63	38 ¹ / ₂ —40 ¹ / ₂	65—69	43—45	65—69	43—45	65—69	43—45
Ungelernte Arbeiter(innen) der Metallindustrie	55—58 ¹ / ₂	34—39	61—64 ¹ / ₂	42—43 ¹ / ₂	61—64 ¹ / ₂	42—43 ¹ / ₂	61—64 ¹ / ₂	42—43 ¹ / ₂
Fader und Lagerarbeiter des elektr. Installationsgewerbes	79	—	79	—	83	—	83	—
Hilfsarbeiter d. elektr. Installationsgewerbes	68	—	68	—	71	—	71	—
Helfer der Flaschnerei, Installation und des Brunnenbaues	104	—	104	—	104	—	104	—
Helfer u. Lagerarbeiter der Zentralheizungindustrie	117	—	117	—	125	—	125	—
Nahrungs- und Genussmittelindustrie: Hilfsarbeiter, Flaschenfüllarbeiter, Hofarbeiter, Ochsenfahrer, Stallwärter und Arbeiterinnen in den Brauereien	76—83 ¹ / ₂	63—71	76—83 ¹ / ₂	63—71	76—83 ¹ / ₂	63—71	84 ¹ / ₂ —93	66—70
Arbeiter(innen) im Darmbetriebe	88	48 ¹ / ₂	88	52	88	52	89 ¹ / ₂	53
Hilfsarbeiter(innen) in Großfleischereien	78	53	78	53	82	56	88	60
Hilfsarbeiter, Kutscher, Mitfahrer u. Arbeiterinnen in Mälzereien	82 ¹ / ₂	58 ¹ / ₃	82 ¹ / ₂	58 ¹ / ₃	82 ¹ / ₂	58 ¹ / ₃	92	65
Hilfsarbeiter(innen) im Mühlen-gewerbe	78 ¹ / ₂	50	78 ¹ / ₂	50	82 ¹ / ₂	53	82 ¹ / ₂	53
Hilfsarbeiter, Mitfahrer und Arbeiterinnen im Spiritiosengewerbe	69	40 ¹ / ₂ —48 ¹ / ₂	69	40 ¹ / ₂ —48 ¹ / ₂	72	42—50 ¹ / ₂	73 ¹ / ₂	43 ¹ / ₂ —50 ¹ / ₂
Hilfsarbeiter(innen) der Süßwarenindustrie	71 ¹ / ₂	46 ¹ / ₂	75	49	75	49	76 ¹ / ₂	49 ¹ / ₂
Hilfsarbeiter(innen) in den Weinhandlungen	66 ¹ / ₂	34	69	39 ¹ / ₂	71	40 ¹ / ₂	74	42
Papierindustrie: Arbeiterinnen in den Bilderbücher-, Spielefabriken und Kunstankalten	—	49	—	49	—	52	—	54
Arbeiter(innen) der Kartonnagenindustrie	65 ¹ / ₂	40	65	40	70	42 ¹ / ₂	72	44
Arbeiter(innen) d. Lüten- u. Beutelindustrie	72	43 ¹ / ₂	72	43 ¹ / ₂	78	46 ¹ / ₂	80	47 ¹ / ₂
Arbeiterinnen i. Buchbindergewerbe	—	49	—	49	—	54 ¹ / ₂	—	56
Poligraphische Gewerbe: Hilfsarbeiter(innen) u. Einlegerinnen in Buch- und Zeitungsdruckereien	79	43—53 ¹ / ₂	85	46—58	85	46—58	87	47—59
Hilfsarbeiter(innen) in Stein-druckereien	75	41 ¹ / ₂	75	41 ¹ / ₂	80	44	82 ¹ / ₂	46
Stein- u. Zinkschleifer, Steintransporteure in Steindruckereien	83 ¹ / ₂	—	83 ¹ / ₂	—	88 ¹ / ₂	—	91 ¹ / ₂	—
Anlegerinnen u. Goldauflegerinnen in Steindruckereien	—	50	—	50	—	53	—	55

Berufe	Tarifräßiger Stundenlohn bei der höchsten Altersgruppe am							
	1. Januar 1927		1. April 1927		1. Juli 1927		1. Oktober 1927	
	m.	w.	m.	w.	m.	w.	m.	w.
Reinigungsgewerbe: Fälsarbeiter(innen) in Waschanstalt.	65-70	35-37	65-70	35-37	68-74	37-39	68-74	37-39
Textilindustrie: Arbeiter(innen) der leonischen Industrie	67	38	67	38	72	42	72	42
Arbeiter(innen) d. Wollwarenindustr.	68	40	68	40	73-75	43	73-75	44
Arbeiter(innen) der Stoffspielwarenindustrie	49-56	30-39	49-56	30-39	56-60	34-42	56-60	34-42
Verkehrsgewerbe: Transportarbeiter(innen), Lagerarbeiter(innen), Ausgeher, Kutscher, Chauffeure i. d. Expedition, Möbelspedition, Kohलगroßhandel.	82	48 1/2	82	48 1/2	90	52	91	53
Transport- u. Lagerarbeiter(innen), Ausgeher, Kutscher, Chauffeure in Eisenkurwaren-, Gummi-, Holzgroßhandel, Export- und Spielwarengroßhandel u. dgl.	76	43	76	43	81 1/2	46	83	47
Transport- u. Lagerarbeiter(innen), Ausgeher, Kutscher, Chauffeure im Großhandel im allgemeinen (Textil-, Tuch-, Weiß-, Woll- u. Kurzwaren-, Schuhwaren-, Lebensmittel-, Papier- u. Baumaterialien-großhandel.)	71 1/2	43	71 1/2	43	76 1/2	46	78	47

178] Ortslöhne gewöhnlicher Tagearbeiter.

(Nach den Festlegungen auf Grund der Reichsversicherungordnung.)

Zeitdauer der Gültigkeit	Täglicher Ortslohn für					
	männliche Personen			weibliche Personen		
	über 21 Jahre	von 16 bis 21 Jahren	unter 16 Jahren	über 21 Jahre	von 16 bis 21 Jahren	unter 16 Jahren
	M	M	M	M	M	M
1884 bis 31. Dezember 1892	2,00 ¹⁾	2,00 ¹⁾	1,30	1,30 ¹⁾	1,30 ¹⁾	0,90
1. Januar 1893 bis 17. August 1900	2,20 ¹⁾	2,20 ¹⁾	1,30	1,40 ¹⁾	1,40 ¹⁾	0,90
18. August 1900 bis 22. Dezember 1906	2,90 ¹⁾	2,90 ¹⁾	1,50	1,70 ¹⁾	1,70 ¹⁾	1,00
23. Dezember 1906 bis 31. Dezember 1908	3,10 ¹⁾	3,10 ¹⁾	1,60	1,70 ¹⁾	1,70 ¹⁾	1,10
1. Januar 1909 bis 31. Dezember 1913	3,40 ¹⁾	3,40 ¹⁾	1,80	1,90 ¹⁾	1,90 ¹⁾	1,20
1. Januar 1914 bis 16. März 1919	3,70	3,00	1,80	2,10	1,80	1,30
17. März 1919 bis 9. Juli 1921	5,90	4,80	2,90	3,40	3,00	2,10
10. Juli 1921 bis 31. Dezember 1921	20,00	16,00	9,00	14,00	12,00	6,50
1. Januar 1922 bis 31. Oktober 1922	27,00	21,00	12,00	18,00	14,00	9,00
Ab 1. November 1922 bis 31. Dezember 1922	102,00	72,00	45,00	66,00	54,00	30,00
1. Januar 1923 bis 31. März 1923	390	330	240	300	240	180
1. April 1923 bis 31. Juli 1923	2400	1800	1500	1800	1500	1200
1. August 1923 bis 30. September 1923	72000	54000	45000	54000	45000	36000
	In Millionen Mark					
1. Oktober 1923 bis 31. Dezember 1923	21,6	16,2	13,5	16,2	13,5	10,8
	In Milliarden Mark					
1. Januar 1924 bis 31. Mai 1924	1900	1500	900	1100	1000	650
	In R.M.					
1. Juni 1924 bis 31. Mai 1926	3,00	2,30	1,40	1,80	1,50	1,00
1. Juni 1926 bis 30. Juni 1927	3,90	3,00	1,80	2,80	2,20	1,40
Ab 1. Juli 1927	4,90	3,45	2,10	3,30	2,70	1,50

¹⁾ Bei Personen über 16 Jahre wurde bis Dezember 1913 die weitere Unterscheidung mit der Grenze bei 21 Jahren nicht gemacht.

Geldanschläge für Naturalbezüge (Sachbezüge).

[179]

(Nach den Festsetzungen auf Grund der Reichsversicherungsordnung.)

Zeit	Geschlecht	Sachbezüge für Versicherte werden angerechnet mit täglich RM für					Gesamt- wert der Kost	Wohnung	Beheizung und Be- leuchtung	Kost und Wohnung ¹⁾
		Früh- kaffee	Früh- stück	Mittag- essen	Besper- brot	Abend- essen				
Ab 31. XII. 1923	m.	0,00	0,12	0,44	0,15	0,27	1,07	0,05	0,03	1,15
	w.	0,08	0,11	0,40	0,14	0,25	0,98	0,05	0,03	1,05
Ab 2. III. 1925	m.	0,11	0,13	0,50	0,17	0,30	1,21	0,06	0,03	1,30
	w.	0,09	0,12	0,44	0,15	0,27	1,07	0,05	0,03	1,15
Ab 2. VIII. 1927	m.	0,12	0,15	0,58	0,20	0,35	1,40	0,07	0,03	1,50
	w.	0,10	0,13	0,48	0,16	0,29	1,16	0,06	0,03	1,25

¹⁾ Vom Gesamtanschlag sind 93 % für Kost, 4,6 % für Wohnung und 2,4 % für Beheizung und Beleuchtung zu rechnen. Der Gesamtwert der Kost wird folgendermaßen aufgeteilt: Frühkaffee 8,8 %, Frühstück 10,9 %, Mittagessen 41,1 %, Besperbrot 14,1 %, Abendessen 25,1 %. (Bekanntmachung des städt. Versicherungsamts vom 26. Juni 1922, Amtsblatt Nr. 77/1922.)

Jährliche Mindestkosten der Lebenshaltung.

[180]

Größe der Haus- haltung und Berichtszeit	Jährliche Mindestkosten ¹⁾				
	für Lebens- mittel ²⁾ ein- schließl. Bier	für Wohnung	für Heizung und Beleuchtung	für Wäsche, Kleider, Schuhe, Steuern, Ver- sicherungen, Sonstiges	zusammen
I. Alleinstehende Person					
1904	431	120	11	139	701
1914	504	244	15	263	1 026
1925	700	247	40	426	1 413
1926	690	277	40	409	1 416
1927	741	307	40	427	1 515
II. Ehepaar ohne Kinder					
1904	484	190	45	146	865
1914	556	222	52	265	1 095
1925	742	199	101	471	1 513
1926	784	233	102	449	1 518
1927	788	263	102	468	1 621
III. Ehepaar mit 1 Kind					
1904	600	190	50	169	1 018
1914	698	222	57	298	1 270
1925	929	198	123	560	1 810
1926	916	234	124	540	1 814
1927	986	263	124	554	1 927
IV. Ehepaar mit 2 Kindern					
1904	741	201	55	175	1 172
1914	850	234	62	299	1 445
1925	1 208	199	148	615	2 170
1926	1 186	234	150	602	2 172
1927	1 278	263	150	627	2 318
V. Ehepaar mit 3 Kindern					
1904	865	270	58	179	1 372
1914	978	347	73	314	1 712
1925	1 401	312	186	687	2 586
1926	1 376	365	186	679	2 608
1927	1 485	409	183	704	2 781

¹⁾ Im Mindestbedarf sind nicht berücksichtigt die Ausgaben für Genussmittel und für alle über das Maß des unumgänglich Notwendigen hinausgehende Lebensmittel, also z. B. für Kaffee, Tee, Schokolade, Kakao, Tabak, Zigarren usw. (Bier ist dagegen eingerechnet, und zwar mit täglich 1½ l bei der 5- u. 4köpfigen Familie, täglich 1 l bei der 3- u. 2köpfigen Familie und täglich ¾ l bei der alleinstehenden Person); ferner sind im Mindestbedarf nicht berücksichtigt die Ausgaben für Gesundheits- und Körperpflege, für Schulgeld und Lehrmittel, für geistige und gefellige Bedürfnisse, Verkehrs- und persönliche Bedienung, Geschenke, Erwerbs- und Erneuerungskosten.

²⁾ Der Auswahl der Lebensmittel und der Bestimmung ihrer Menge ist eine vom Reich ausgearbeitete Tabelle zugrunde gelegt, welche die zur Erhaltung des Lebens erforderliche Kalorienzufuhr berücksichtigt.

181] **Tägliche Mindestkosten der Lebenshaltung einer alleinlebenden Person.**

Zeit	Tägliche Mindestkosten ¹⁾ in <i>RM</i> für					
	Lebensmittel einschl. Bier ²⁾	Wohnung	Heizung und Beleuchtung	Wäsche, Kleidung, Schuhe	Steuern, Ver- sicherungen, Sonstiges	zusammen
Jahr 1927						
Januar	2,00	0,77	0,11	0,62	0,50	4,00
Februar	2,04	0,77	0,11	0,63	0,50	4,05
März	2,06	0,77	0,11	0,63	0,51	4,08
April	2,04	0,85	0,11	0,63	0,51	4,14
Mai	2,04	0,85	0,09	0,63	0,52	4,13
Juni	2,22	0,85	0,09	0,64	0,50	4,30
Juli	2,20	0,85	0,10	0,64	0,58	4,37
August	1,98	0,85	0,11	0,64	0,50	4,17
September	1,90	0,85	0,11	0,64	0,55	4,05
Oktober	1,93	0,90	0,11	0,65	0,53	4,17
November	1,96	0,90	0,11	0,65	0,53	4,17
Dezember	1,06	0,90	0,11	0,69	0,55	4,21

¹⁾ Über den Begriff „Mindestkosten“ siehe Anmerkungen 1 und 2 zur Tabelle 180. ²⁾ An Bier ist täglich $\frac{3}{4}$ Liter mit 36 § in Rechnung gestellt.

182] **Tägliche Mindestkosten der Lebenshaltung eines kinderlosen Ehepaars.**

Zeit	Tägliche Mindestkosten ¹⁾ in <i>RM</i> für					
	Lebensmittel einschl. Bier ²⁾	Wohnung	Heizung und Beleuchtung	Wäsche, Kleidung, Schuhe	Steuern, Ver- sicherungen, Sonstiges	zusammen
Jahr 1927						
Januar	2,11	0,65	0,29	0,64	0,58	4,27
Februar	2,16	0,65	0,29	0,64	0,59	4,33
März	2,18	0,65	0,29	0,64	0,61	4,37
April	2,19	0,72	0,29	0,64	0,62	4,46
Mai	2,16	0,72	0,26	0,64	0,62	4,40
Juni	2,35	0,72	0,26	0,65	0,61	4,59
Juli	2,33	0,72	0,27	0,66	0,68	4,65
August	2,12	0,72	0,27	0,66	0,67	4,43
September	2,05	0,72	0,27	0,66	0,65	4,24
Oktober	2,08	0,78	0,27	0,66	0,64	4,43
November	2,08	0,78	0,27	0,67	0,65	4,47
Dezember	2,08	0,78	0,27	0,71	0,65	4,49

¹⁾ Über den Begriff „Mindestkosten“ siehe Anmerkungen 1 und 2 zur Tabelle 180. ²⁾ An Bier ist täglich 1 Liter mit 48 § in Rechnung gestellt.

183] **Tägliche Mindestkosten der Lebenshaltung eines Ehepaars mit einem Kind.**

Zeit	Tägliche Mindestkosten ¹⁾ in <i>RM</i> für					
	Lebensmittel einschl. Bier ²⁾	Wohnung	Heizung und Beleuchtung	Wäsche, Kleidung, Schuhe	Steuern, Ver- sicherungen, Sonstiges	zusammen
Jahr 1927						
Januar	2,83	0,65	0,35	0,72	0,74	5,09
Februar	2,89	0,65	0,35	0,72	0,75	5,16
März	2,75	0,65	0,35	0,72	0,75	5,22
April	2,73	0,72	0,35	0,72	0,77	5,29
Mai	2,71	0,72	0,32	0,72	0,77	5,24
Juni	2,95	0,72	0,32	0,74	0,76	5,49
Juli	2,93	0,72	0,33	0,74	0,83	5,55
August	2,62	0,72	0,33	0,74	0,84	5,25
September	2,56	0,72	0,33	0,74	0,81	5,16
Oktober	2,61	0,78	0,33	0,75	0,79	5,26
November	2,60	0,78	0,33	0,76	0,81	5,28
Dezember	2,62	0,78	0,33	0,80	0,81	5,34

¹⁾ Über den Begriff „Mindestkosten“ siehe Anmerkungen 1 und 2 zur Tabelle 180. ²⁾ An Bier ist täglich 1 Liter mit 48 § in Rechnung gestellt.

Tägliche Mindestkosten der Lebenshaltung eines Ehepaars mit 2 Kindern.

[184]

Zeit	Tägliche Mindestkosten ¹⁾ in <i>R.M.</i> für					
	Lebensmittel einschl. Bier ²⁾	Wohnung	Heizung und Beleuchtung	Wäsche, Kleidung, Schuhe	Steuern, Ver- sicherungen, Sonstiges	zusammen
Jahr 1927						
Januar	3,40	0,85	0,42	0,80	0,82	6,69
Februar	3,50	0,85	0,42	0,82	0,84	6,23
März	3,55	0,85	0,42	0,82	0,85	6,29
April	3,55	0,72	0,42	0,82	0,87	6,38
Mai	3,51	0,72	0,38	0,82	0,88	6,32
Juni	3,83	0,72	0,39	0,83	0,86	6,63
Juli	3,81	0,72	0,40	0,88	0,96	6,72
August	3,44	0,72	0,40	0,83	0,96	6,35
September	3,33	0,72	0,40	0,83	0,91	6,19
Oktober	3,59	0,78	0,40	0,85	0,88	6,31
November	3,37	0,78	0,40	0,85	0,91	6,31
Dezember	3,86	0,78	0,40	0,88	0,91	6,34

¹⁾ Über den Begriff „Mindestkosten“ siehe Anmerkungen 1 und 2 zur Tabelle 180. ²⁾ An Bier sind täglich 1½ Liter mit 72 g in Rechnung gestellt.

Tägliche Mindestkosten der Lebenshaltung eines Ehepaars mit 3 Kindern.

[185]

Zeit	Tägliche Mindestkosten ¹⁾ in <i>R.M.</i> für					
	Lebensmittel einschl. Bier ²⁾	Wohnung	Heizung und Beleuchtung	Wäsche, Kleidung, Schuhe	Steuern, Ver- sicherungen, Sonstiges	zusammen
Jahr 1927						
Januar	3,96	1,02	0,51	0,80	0,83	7,31
Februar	4,07	1,02	0,51	0,90	0,84	7,44
März	4,14	1,02	0,51	0,80	0,96	7,53
April	4,13	1,12	0,51	0,90	0,88	7,64
Mai	4,10	1,12	0,47	0,90	1,00	7,59
Juni	4,48	1,12	0,47	0,92	0,99	7,98
Juli	4,44	1,12	0,50	0,92	1,09	8,07
August	3,96	1,12	0,50	0,92	1,11	7,61
September	3,86	1,12	0,50	0,92	1,03	7,43
Oktober	3,83	1,22	0,50	0,94	1,00	7,59
November	3,93	1,22	0,50	0,94	1,03	7,62
Dezember	3,91	1,22	0,50	0,99	1,03	7,65

¹⁾ Über den Begriff „Mindestkosten“ siehe Anmerkungen 1 und 2 zur Tabelle 180. ²⁾ An Bier sind täglich 1½ Liter mit 72 g in Rechnung gestellt.

Lebenshaltungs- und Großhandelsindex.

Zeit	Lebenshaltungsindex ¹⁾ (1913/14=100)		Großhandelsindex (1913 = 100)				
	für das Reich in Durchschnitt	für Thüringen	Gesamtindex	und zwar für			
				Agrarstoffe	Kolonialwaren	Industrielle Rohstoffe und Halbwaren	Industrielle Fertigwaren
Jahr 1927							
Januar	144,6	136,4	135,9	140,3	129,3	128,8	141,6
Februar	145,4	138,9	135,8	139,1	128,0	129,3	141,8
März	144,9	139,2	135,0	136,0	127,7	130,3	142,0
April	146,4	140,8	134,8	135,2	126,6	129,8	143,0
Mai	146,5	139,1	137,1	139,3	128,7	131,2	144,3
Juni	147,7	137,5	137,9	139,9	127,2	131,8	146,0
Juli	150,0	142,0	137,6	137,5	129,8	132,2	147,1
August	146,6	137,0	137,9	136,8	128,8	133,0	148,3
September	147,1	137,3	139,7	138,9	130,2	134,1	150,7
Oktober	150,2	139,8	139,8	137,7	131,4	134,0	152,9
November	150,6	141,1	140,1	137,3	131,8	134,0	154,6
Dezember	151,3	143,2	139,6	135,6	129,9	133,9	155,8

¹⁾ Der Index zeigt die verhältnismäßige Steigerung gegen 1913/14 an, wobei die Tenerung für 1913/14 = 100 gesetzt ist. Der Berechnung sind zu Grunde gelegt: die Kosten des viertägigen Bedarfs einer stöppigen Familie (Ehepaar mit 3 Kindern im Alter von 12, von 7 und von 1½ Jahren) an Ernährung, Wohnung, Heizung und Beleuchtung, Bekleidung, Verkehr und sonstigem Bedarf.

Bierzeugung, Biererkehr und Bierverbrauch.

Jahr	Malzverbrauch Doppel-Ztr.	Bierzeugung hl	Bierausfuhr hl	Biereinfuhr hl	Bierverbrauch hl
1925	132 150,00	718 123,73			
1926	118 469,80	682 274,33	246 834,84	312 723,83	748 163,17
1927	118 502,60	646 429,00	232 821,68	351 264,11	764 871,43

Fleischverbrauch.

Jahr	Fleischmenge der in der Stadt geschlachteten oder in geschlachtetem Zustande eingeführten Tiere ¹⁾ kg	Eingeführtes Fleisch und Fleischwaren kg	Gesamtfleischverbrauch kg	Auf den Kopf der mittleren Bevölkerung kommen kg
1925	20 479 717,5	2 797 922,35	23 277 640,45	59,32
1926	20 913 127,0	2 464 886,89	23 378 013,89	58,90
1927	23 669 245,33	2 388 293,00	26 057 538,31	65,03

¹⁾ Bei der Berechnung werden die im Schlachthof ermittelten Durchschnittsgewichte der geschlachteten Tiere in Rechnung gezogen; die als untauglich befertigten Gewichtsmengen kommen in Abzug; Pferdefleisch bleibt außer Betracht (1926: 134 429,5 kg, 1927: 137 814,25 kg Pferdefleisch, d. i. auf den Kopf der Bevölkerung 1926: 0,34 kg, 1927: 0,34 kg).

IX. Gewerbe.

Die gewerblichen Betriebe in Nürnberg nach der Betriebszählung
vom 16. Juni 1925. Tabelle I. Grundzahlen.

[189]

Gewerbeabteilungen und Gewerbegruppen	Am 16. Juni 1925 waren in Nürnberg vorhanden							Gesamt- kraftleistung in den Motoren- betrieben in PS.
	Betriebe	Darin beschäftigte Personen					Betriebe mit Ver- wendung motorisch. Kraft	
		ins- gesamt	und zwar in den					
		*) Klein- betrieben	*) Mittel- betrieben	*) Groß- betrieben	*) Ries- betrieben			
A. Nichtlandwirtschaftliche Gärtnerei u. Tierzucht und Hochseefischerei.								
I. Nichtlandwirtschaftliche Gärtnerei und Tierzucht	68	225	128	97	—	—	3	4
II. Hochseefischerei	—	—	—	—	—	—	—	—
Summe A	68	225	128	97	—	—	3	4
B. Industrie einschl. Bergbau und Bergwerke.								
III. Bergbau, Salinentwässerung u. Torfgräberei	—	—	—	—	—	—	—	—
IV. Industrie der Steine und Erden	127	1 461	172	443	846	—	34	1 407
V. Eisen- und Metallgewinnung	27	2 744	7	190	2 547	—	23	7 433
VI. Herstellung von Eisen-, Stahl- u. Metallwaren	933	21 409	1 392	4 368	9 962	5 687	416	11 853
VII. Maschinen-, Apparate- u. Fahrzeugbau	384	18 130	463	2 393	7 253	8 021	220	23 775
VIII. Elektrotechn. Industrie, Feinmechanik und Optik	475	19 364	658	1 743	3 666	13 297	189	25 076
IX. Chemische Industrie	147	3 126	172	943	2 011	—	82	2 326
X. Textilindustrie	219	844	267	307	270	—	16	267
XI. Papierindustrie und Vervielfältigungsgewerbe	441	7 424	553	2 300	4 571	—	196	3 930
XII. Lederindustrie und Binoleumindustrie	153	1 928	209	641	1 078	—	47	1 249
XIII. Hautschuhindustrie und Asbestindustrie	18	138	29	109	—	—	9	98
XIV. Holz- u. Schnitzstoffgewerbe	1 112	13 244	1 779	3 590	7 875	—	450	8 139
XV. Musikinstrumenten- und Spielwarenindustrie	521	7 603	538	1 711	5 354	—	108	2 717
XVI. Nahrungs- und Genussmittelgewerbe	1 697	9 503	4 012	2 149	3 342	—	867	14 807
XVII. Bekleidungsindustrie	3 864	11 964	5 761	2 663	1 563	1 977	118	1 979
XVIII. Baugewerbe	1 282	10 691	2 056	3 676	4 959	—	102	3 745
XIX. Wasser-, Gas- und Elektrizitätsgewinnung und -versorgung	11	1 558	6	133	1 419	—	10	4 895
Summe B	11 411	131 131	13 074	27 359	56 716	23 982	2 887	113 696
C. Handel und Verkehr einschl. Gast- u. Schankwirtschaft.								
XX. Handelsgewerbe	10 033	34 530	15 133	13 662	5 785	—	703	17 553
XXI. Versicherungsgewerbe	164	1 356	218	691	447	—	11	676
XXII. Verkehrswesen	238	2 780	403	161	313	1 903	73	27 476
XXIII. Gast- und Schankwirtschaftsgewerbe	1 344	4 986	2 655	1 462	869	—	31	802
Summe C	11 779	43 702	18 409	15 976	7 414	1 903	818	46 507
D. Theater-, Musik- u. Schaustellungsgewerbe u. gew. betriebener Unterricht.								
XXIV. Theater-, Musik-, Sport- und Schaustellungsgewerbe	78	704	117	224	363	—	13	112
XXV. Gewerblich betriebener Unterricht	47	493	68	107	318	—	3	71
Summe D	125	1 197	185	331	681	—	16	183
E. Gesundheitswesen u. hygienische Gewerbe.								
XXVI. Gesundheitswesen und hygienische Gewerbe	588	3 505	1 103	821	1 581	—	25	432
(Summe E für sich)								
Insgesamt	23 971	179 760	37 899	44 584	66 392	30 885	3 749	160 822

*) Betriebe mit bis 5 Personen. *) Mit 6—50 beschäftigte Personen. *) Mit 51—1000 beschäftigte Personen.
*) über 1000 beschäftigte Personen.

190] Die gewerblichen Betriebe in Nürnberg nach der Betriebszählung vom 16. Juni 1925. Tabelle II. Verhältniszahlen.

Gewerbeabteilungen und Gewerbegruppen	Es treffen auf 1000 aller in Nürnberg							Auf 1000 PS der Gesamt- kraftleistung der Nürn- berger Moto- renbetriebe treffen
	vorhan- denen Be- triebe	in den Betrieben beschäftigten Personen					vor- handenen Betrieben mit Ver- wendung motori- scher Kraft	
		ins- gesamt	und zwar in den					
		Klein- betrieben	Mittel- betrieben	Groß- betrieben	Nischen- betrieben			
auf die vorne bezeichnete Gewerbeabteilung bzw. Gruppe								
A. Nichtlandwirtschaftliche Gärtnerei u. Tierzucht und Hochseefischerei.								
I. Nichtlandwirtschaftliche Gärtnerei und Tierzucht	3	1	3	2	—	—	1	(0,02)
II. Hochseefischerei	—	—	—	—	—	—	—	—
Summe A	3	1	3	2	—	—	1	(0,02)
B. Industrie einschl. Bergbau und Bau- gewerbe.								
III. Bergbau, Salinentwesen u. Torf- gräberei	—	—	—	—	—	—	—	—
IV. Industrie der Steine und Erden	5	8	5	10	13	—	9	9
V. Eisen- und Metallgewinnung	1	15	(0,18)	4	38	—	6	46
VI. Herstellung von Eisen-, Stahl- u. Metallwaren	39	119	37	98	150	184	111	74
VII. Maschinen-, Apparate- u. Fahr- zeugbau	16	101	12	54	109	260	59	148
VIII. Elektrotechn. Industrie, Fein- mechanik und Optik	20	108	17	39	55	430	50	156
IX. Chemische Industrie	6	17	5	21	30	—	22	14
X. Textilindustrie	9	5	7	7	4	—	4	2
XI. Papierindustrie und Vielfälti- gungsgewerbe	18	41	15	52	69	—	52	24
XII. Lederindustrie und Linoleum- industrie	6	11	6	14	16	—	13	8
XIII. Kautschukindustrie und Asbest- industrie	1	1	1	2	—	—	2	1
XIV. Holz- u. Schnitzstoffgewerbe	46	74	46	81	119	—	120	51
XV. Musikinstrumenten- und Spiel- warenindustrie	22	42	14	38	81	—	29	17
XVI. Nahrungs- und Genußmittelge- werbe	71	53	106	48	50	—	231	92
XVII. Bekleidungsindustrie	161	67	152	60	24	64	32	12
XVIII. Baugewerbe	54	60	54	83	75	—	27	23
XIX. Wasser-, Gas- und Elektrizitäts- gewinnung und -versorgung	1	8	(0,16)	3	21	—	3	30
Summe B	476	730	477	614	854	938	770	707
C. Handel und Verkehr einschl. Gast- u. Schankwirtschaft.								
XX. Handelsgewerbe	418	192	399	306	87	—	188	109
XXI. Versicherungsgewerbe	7	8	6	15	7	—	3	4
XXII. Verkehrswesen	10	15	11	4	5	62	19	171
XXIII. Gast- und Schankwirtschaftsge- werbe	56	28	70	33	13	—	8	5
Summe C	491	243	486	358	112	62	218	289
D. Theater-, Musik- u. Schaustellungsgewerbe u. gew. betriebener Unterricht.								
XXIV. Theater-, Musik-, Sport- und Schaustellungsgewerbe	3	4	3	5	5	—	3	1
XXV. Gewerblich betriebener Unterricht	2	3	2	3	5	—	1	—
Summe D	5	7	5	8	10	—	4	1
E. Gesundheitswesen u. hygienische Ge- werbe.								
XXVI. Gesundheitswesen und hygienische Gewerbe	25	19	29	18	24	—	7	3
(Summe E für sich)								
Insgesamt	1 000	1 000	1 000	1 000	1 000	1 000	1 000	1 000

Häufiger vorkommende Gewerbebetriebe.

[191

Gewerbebetriebe	Bestand am Jahreschlusse ¹⁾		Gewerbebetriebe	Bestand am Jahreschlusse ¹⁾	
	1926	1927		1926	1927
Abzahlungsgeschäfte	6	11	Feingold- u. Silberschlägereien und -Handlungen	23	19
Aktiengesellschaften	273 ²⁾	255 ²⁾	Fiakerbesitzer	21	9
Antiquare (siehe Buchhändler)			Flaschenbierhandlungen ²⁾	523	659
Antiquitätenhandlungen	22	22	Flaschner	145	142
Auktionatoren	8	8	Fleischer (siehe Metzger)		
Automobilbroschfenbesitzer	55	76	Friseur	405	407
Bäcker	722	762	Gasthöfe (Hotels)	25	24
Bankiers	74	61	Gastwirthschaften (siehe auch Schankwirthschaften)	38	38
Bauunternehmer und Mauerer- meister	70	175	Geschirrhändler (siehe Hafner)		
Bierbrauereien	11	5	Gießerei (siehe Eisengießerei)		
Blattgold-, Blattsilber-, Blatt- metall-Fabriken u. -Handlung.	38	29	Glaser	77	69
Blei- und Pastellstiftfabrikanten (siehe auch Patentstiftfabrikanten)	21	21	Goldschläger (siehe Feingold- schläger)		
Bronze-, Bronzefarben-, Brokat- Fabriken und -Handlungen	29	28	Hafner und Geschirrhändler	79	88
Buchdruckereien	96	102	Hopfenhandlungen und Kom- missionsgeschäfte	190	181
Buch-, Kunst- und Musikalien- handlungen, Antiquare	101	108	Huf- und Wagenschmiede	62	72
Bürsten-Fabriken u. -Handlungen	71	66	Juweliere, Gold- und Silber- arbeiter	40	48
Celluloidwaren-Fabrikanten und -Handlungen	18	19	Kaffeehäuser	58	59
Dienstmänner	41	39	Kamm- und Hornwaren-Fabri- kanten	6	9
Draht-Fabriken u. -Handlungen	9	7	Kartonnagenarbeiter (s. Papp- warenfabriken)		
Drahtwaren-Fabrikanten und -Handlungen	42	30	Kolonial- und Materialwaren- handlungen	589	567
Drehfler	98	88	Kommissionsgeschäfte (siehe Hopfenhandlungen und Kom- missionsgeschäfte)		
Eisen- und Metallgießereien	25	21	Konditoreiwaren-Fabrikanten u. -Handlungen	65	57
Eisig-Fabrikanten u. -Handlungen	6	7	Konfektionsgeschäfte	43	40
Fabriken f. elektrische Apparate und Maschinen	25	32			

¹⁾ Zum Teil nach den Sonderkarteien des Gewerbeamts (nämlich für: Auktionatoren, Automobilbroschfenbesitzer, Dienstmänner, Fiakerbesitzer, Flaschenbierhandlungen, Gasthöfe, Gastwirthschaften, Kaffeehäuser, Kramläufel, Schankwirthschaften, Weinwirthschaften), zum Teil nach den Einträgen im Einwohnerbuch festgestellt. ²⁾ Darunter 1926: 52, 1927: 54 Zweigniederlassungen. ³⁾ Einschl. Ladenverkaufsstellen (meist Lebensmittelgeschäfte).

Gewerbebetriebe	Bestand am Jahreschlusse		Gewerbebetriebe	Bestand am Jahreschlusse	
	1926	1927		1926	1927
Kramkäufel (Tröbler)	319	283	Bisamentiere u. Bortenmacher	8	8
Kunstanstalten einschl. graphische	64	56	Puppenfabrikanten	10	10
Kunst- und Handelsgärtner	85	80			
Kurz-, Spiel- und Manufaktur- warenhandlungen	240	268	Reißzeugfabriken u. Reißzeug- macher	30	26
Künstler	10	5	Rot- und Glockengießer	4	4
Landesproduktenhandlungen (siehe Spezereihandlungen)			Sattler	61	49
Lebkuchen-Fabrikanten u. -Hand- lungen	24	18	Schankwirtschaften (siehe auch Gastwirtschaften)	1529	1587
Leonische Draht-, Gold- und Silberborienfabriken	11	10	Schlosser	114	110
Lithdruckanstalten	4	2	Schmiede (siehe Fuß- u. Wagen- schmiede)		
Lithographische Anstalten (siehe Kunstanstalten)			Schneider und Kleidermache- rinnen	1414	1465
Maschinenfabriken	57	103	Schokolade-Fabrikanten	16	12
(siehe auch Fabriken elektr. Apparate und Maschinen)			Schreiner	453	432
Maurermeister (siehe Bauunter- nehmer)			Schuhmacher	683	775
Mechaniker (einschl. mech. Werk- stätten)	158	106	Spezerei- u. Landesprodukten- handlungen, Pfragnereien (siehe auch Kolonialwaren- handlungen)	328	311
Messerschmiede u. Schwertfeger	3	3	Spiel- und Galanteriewaren- fabrikanten	246	212
Metzger- u. Fleischwarengeschäfte	605	594	Spirituosen-Fabrikanten und -handlungen	42	36
Mühlen	6	4	Steindruckereien	9	8
Nachtlichtefabrikanten	9	9			
Nagelschmiede	—	—	Tabak- u. Zigarrenfabrikanten	22	18
			Tapeziere und Dekorateur	172	201
Ohnenmaulsalat-Fabrikanten u. -handlungen	8	8	Uhrmacher u. Uhrenhandlung.	109	103
Pappwaren- und Kartonnage- geschäfte	92	86	Waag- und Gewichtfabrikanten	12	17
Pastellstiftfabrikanten (s. Blei- stiftfabrikanten)			Weinwirtschaften	49	49
Patentstiftfabrikanten	56	46	Wirtschaften (siehe Schauwirt- schaft, Gastwirtschaft, Gast- höfe [Hotels], Weinwirtschaft- ten, Kaffeehäuser u. Flaschen- bierhandlungen)		
Peitschenfabrikanten	6	5			
Pfragnereien (siehe Spezerei- handlungen)			Zeitungen und Zeitschriften	62	50
Pinsel-Fabrikanten	93	84	Zimmermeister	71	67
Portefeuille-Fabrikanten und -handlungen	5	4	Zinngießer	39	30

Gewerbe-Anmeldungen.

[192

Gewerbegruppen	Gewerbe-Anmeldungen ¹⁾ im												
	Januar	Februar	März	April	Mai	Juni	Juli	August	Septemb.	Oktober	Novemb.	Dezember	Jahr 1927
I. Nichtlandwirtschaftliche Gärtnerei und Tierzucht	1	1	3	2	1	1	2	—	1	—	1	—	13
II. Sodseefischerei	—	—	—	—	—	—	—	—	—	—	—	—	—
III. Bergbau, Salinentwies, Torfgräberei	—	—	—	—	—	—	—	—	—	—	—	—	—
IV. Industrie der Steine und Erden	—	1	3	2	—	—	2	—	—	—	—	—	8
V. Eisen- und Metallgewinnung	—	—	—	2	—	—	—	—	—	—	—	—	2
VI. Herstellung von Eisen-, Stahl- und Metallwaren	19	10	14	7	9	10	5	12	16	11	14	8	135
VII. Maschinen-, Apparate- u. Fahrzeugbau	5	8	10	11	10	1	7	7	8	11	1	3	82
VIII. Elektrotechnische Industrie, Feinmechanik und Optik	1	4	10	6	9	9	7	3	6	5	3	3	66
IX. Chemische Industrie	—	2	5	2	3	1	1	3	—	1	—	1	19
X. Textilindustrie	4	3	8	5	3	2	5	—	3	9	3	2	47
XI. Papierindustrie und Vervielfältigungsgewerbe	8	10	6	11	9	6	9	16	9	8	5	7	104
XII. Lederindustrie und Linoleumindustrie	5	2	4	2	1	1	1	—	2	1	2	1	22
XIII. Kautschukindustrie und Asbestindustrie	—	—	—	—	—	—	2	1	—	—	—	—	3
XIV. Holz- und Schnitzstoffgewerbe	18	9 (1)	11	15	9	17	12	9	5	8	9	7	129 (1)
XV. Musikinstrumenten- und Spielwarenindustrie	—	2	3	1	—	2	1	—	1	1	2	3	16
XVI. Nahrungs- und Genussmittelgewerbe	10	11	14	14	11	14	13	16	15	20	16	10	164
XVII. Bekleidungs- u. Textilgewerbe	34	32	55	33	38	30	22	33	28	74	30	19	428
XVIII. Baugewerbe	8	17	30	37	27	24	18	15	21	22	11	8	238
XIX. Wasser-, Gas- u. Elektrizitätsgewinnung u. -Verförgung	—	—	—	—	1	—	—	—	1	—	—	—	2
XX. Handelsgewerbe	398 (16)	297 (19)	335 (10)	357 (21)	319 (15)	295 (20)	317 (12)	260 (11)	277 (25)	260 (6)	272 (10)	346 (8)	3733 (173)
XXI. Versicherungswesen	—	—	—	—	—	—	—	—	—	—	—	—	—
XXII. Verkehrswesen	7	15	16	7	15	22	11	18	3	7	6	7	129
XXIII. Gast- und Schankwirtschaftsgewerbe	12	44	14	30	26	50	43	35	9	64	30	34	391
XXIV. Theater-, Musik-, Sport- und Schaustellungsgewerbe	1	6	1	—	2	1	2	5	3	4	3	5	33
XXV. Gewerblich betriebener Unterricht	2	—	1	2	2	—	—	—	—	1	—	—	8
XXVI. Gesundheitswesen u. hygienische Gewerbe	9	8	9	13	7	9	9	16	10	13	12	14	129
Zusammen	542 (16)	482 (20)	552 (10)	559 (21)	502 (15)	495 (20)	489 (12)	444 (11)	418 (25)	520 (6)	420 (10)	478 (8)	5901 (174)

¹⁾ Die in Klammern beigefetzten Zahlen bedeuten: Darunter vorübergehend betriebene Gewerbe (bei Volksfesten usw.) oder als Nebenverdienst betriebene Gewerbe.

Gewerbe-Abmeldungen.

Gewerbegruppen	Gewerbe-Abmeldungen ¹⁾ im												Jahr 1927
	Januar	Februar	März	April	Mai	Juni	Juli	August	Septemb.	Oktober	Novemb.	Dezember	
I. Nichtlandwirtschaftliche Gärtnerei und Tierzucht	2	1	1	1	—	—	3	—	—	—	1	—	9
II. Hochseefischerei	—	—	—	—	—	—	—	—	—	—	—	—	—
III. Bergbau, Salinenwesen, Torfgräberei	—	—	—	—	—	—	—	—	—	—	—	—	—
IV. Industrie der Steine und Erden	1	1	—	1	—	—	1	—	—	1	—	1	6
V. Eisen- und Metallgewinnung	—	—	—	—	—	—	—	1	—	1	—	—	2
VI. Herstellung von Eisen-, Stahl- und Metallwaren	15	9	9	6	8	8	9	10	1	13	8	9	105
VII. Maschinen-, Apparat- u. Fahrzeugbau	4	4	4	4	6	5	1	6	5	3	5	4	51
VIII. Elektrotechnische Industrie, Feinmechanik und Optik	5	1	9	5	5	9	4	7	2	2	1	3	53
IX. Chemische Industrie	1	1	1	1	—	2	1	3	1	—	1	5	17
X. Textilindustrie	3	1	4	1	2	2	—	—	4	2	—	2	21
XI. Papierindustrie und Vielfältigungsgewerbe	7	4	4	11	4	8	5	5	10	4	4	—	66
XII. Lederindustrie und Binoleumindustrie	4	3	—	3	1	1	4	—	2	—	1	1	20
XIII. Kautschukindustrie und Asbestindustrie	—	1	—	—	1	—	—	—	—	—	—	—	2
XIV. Holz- und Schnitzstoffgewerbe	10	12	3	9	11	9	11	7	12	7	4	13	108
XV. Musikinstrumenten- und Spielwarenindustrie	—	1	5	1	3	1	2	1	1	3	1	2	21
XVI. Nahrungs- und Genussmittelgewerbe	9	8	10	12	5	11	14	13	14	13	14	6	129
XVII. Bekleidungsgewerbe	33	40	30	21	21	40	31	24	42	30	27	21	360
XVIII. Baugewerbe	18	15	9	7	9	17	21	20	17	21	20	20	194
XIX. Wasser-, Gas- u. Elektrizitäts-Gewinnung u. -Versorgung	—	—	—	—	—	—	—	—	—	—	—	—	—
XX. Handelsgewerbe	294 (11)	155 (6)	221 (13)	193 (3)	166 (6)	157 (3)	186 (5)	159 (4)	173 (9)	204 (5)	155 (11)	162 (7)	2225 (83)
XXI. Versicherungswesen	—	—	—	—	—	—	—	—	—	—	—	—	—
XXII. Verkehrswesen	4	2	5	1	5	3	6	4	6	4	6	2	48
XXIII. Gast- und Schankwirtschaftsgewerbe	1	14	8	6	10	13	10	7	—	28	—	22	119
XXIV. Theater-, Musik-, Sport- und Schaustellungsgewerbe	2	4	2	4	1	4	—	2	1	3	4	2	29
XXV. Gewerblich betriebener Unterricht	1	1	2	1	—	—	—	—	—	—	—	—	5
XXVI. Gesundheitswesen u. hygienische Gewerbe	3	5	9	3	6	4	10	2	7	11	4	3	67
Zusammen	417 (11)	283 (6)	336 (13)	291 (3)	264 (6)	294 (3)	319 (5)	271 (4)	298 (9)	350 (5)	256 (11)	278 (7)	3657 (83)

¹⁾ Die in Klammern beigefetzten Zahlen bedeuten: Darunter vorübergehend betriebene Gewerbe (bei Volksfesten usw.) oder als Nebenberuf betriebene Gewerbe.

Bayerische Landesgewerbeanstalt.

[194

Jahr	Personal		In der chemisch-techn. Abteilung		In der mechanisch-techn. Abteilung		In der elektro-techn. Abteilung ¹⁾		Von der Hauptstelle veranfaltete			Ausgaben <i>R.M.</i>
	Gesamtzahl der Beschäftigten	darunter stammsfähige Beamte	vorgeschommene Anlagen und Bezüge	erzielte Umsätze und Erträge	Motorenprüfungen, Abnahmen technische Gutachten	durchgeführte Prüfungen im Materialprüfungsamt	vorgeschommene Untersuchungen und Schieberprüfungen	abgegebene Gutachten und durchgeführte Reaktionen	Kurse		Verträge und Vortragsscheine	
									Zahl	Teilnehmer		
1925	138	91	4 220	2 540	96	4 423	4 416	295	38	673	4	942 493
1926	142	92	3 656	2 388	101	4 087	3 531	1 085	36	521	16	873 633
1927	151	92	3 284	2 427	108	6 585	4 080	2 617 ²⁾	39	595	27	962 120

¹⁾ Außerdem sind noch folgende Abteilungen vorhanden: Abteilung für gewerblichen Rechtsschutz und Bäckerei, Zeichenbureau, Musterammlung, Abteilung für wissenschaftliche Betriebsführung, Institut für bayerische Wirtschaftsforschung, Versuchsanstalt für Bierbrauereien, Abteilung für Statistik, Verwaltungs- und Kassenabteilung, sowie 7 Zweigstellen in Augsburg, Bayreuth, Hof, Landshut, München, Regensburg und Würzburg. ²⁾ Einschließlich Aufzugsrevisionen.

Umsatz im Bezirk der Reichsbankhauptstelle Nürnberg.

[195

Jahr	Wechsel		Giroverkehr		Giro-Einzahlungen von Nichtkontenhabern <i>R.M.</i>
	angekaufte <i>R.M.</i>	eingezogene <i>R.M.</i>	Einnahme <i>R.M.</i>	Ausgabe <i>R.M.</i>	
1925	219 537 210	331 964 413	2 700 983 610	2 699 996 736	6 821 274
1926	103 428 669	187 628 088	2 648 068 091	2 651 149 533	12 519 063
1927	209 363 165	345 861 313	3 095 977 574	3 095 012 479	4 166 576

Stand der Bayerischen Staatsbank.

[196

Vortrag	Stand am							
	30. Juni 1925		31. Dezember 1925		30. Juni 1926		31. Dezember 1926	
	<i>Bill. M.</i>		<i>R.M.</i>		<i>R.M.</i>		<i>R.M.</i>	
Aktiva	287 961 599, ²⁶	368 678 230	350 663 479, ³⁷	384 653 437, ⁷⁵	500 093 915, ³⁷	379 620 416, ³⁷		
Passiva	287 961 599, ²⁶	368 678 230	350 663 479, ³⁷	384 653 437, ⁷⁵	500 093 915, ³⁷	379 620 416, ³⁷		

Streiks.

[197

Jahr	Streiks	davon betroffene Betriebe	Beteiligte Arbeiter	Streiks					
				mit vollem		mit teilweisem		ohne	
				Erfolg für die Arbeitnehmer					
				Streiks	Beteiligte Arbeiter	Streiks	Beteiligte Arbeiter	Streiks	Beteiligte Arbeiter
1925	18	192	5 058	1	328	16	3 923	1	807
1926	3	3	197	1	58	1	39	1	100
1927	4	24	1 121	—	—	4	1 121	—	—

Ausperrungen.

[198

Jahr	Ausperrungen	Betroffene Betriebe	Ausgesperrte Arbeiter	Ausperrungen					
				mit vollem		mit teilweisem		ohne	
				Erfolg für die Arbeitgeber					
				Ausperrungen	Beteiligte Arbeiter	Ausperrungen	Beteiligte Arbeiter	Ausperrungen	Beteiligte Arbeiter
1925	4	16	1 449	—	—	4	1 449	—	—
1926	—	—	—	—	—	—	—	—	—
1927	2	2	2 300	—	—	2	2 300	—	—

X. Verkehr.

199]

Deutsche Reichsbahn. ¹⁾ Nürnberger Personenverkehr.

Jahr	Fahrarten				
	zur einfachen Fahrt	Rückfahr- und Doppelarten ²⁾	Sonntagsfahrarten und sonstige	Zuschlagarten für Schnellzüge	insgesamt
1925	2 689 720	98 860 ³⁾	1 272 523	122 361	4 183 464
1926	2 565 896	87 027	1 022 118	96 834	3 771 875
1927	2 772 496	78 012	1 056 054	108 866	4 015 428

¹⁾ Ab 1. Oktober 1924 ist die Staatseisenbahn auf die Deutsche Reichsbahngesellschaft übergegangen. Die Nachweisungen umfassen den Verkehr aller Reichsbahnstationen des Stadtbezirks einschl. der Stationen Eibach und Reichelsdorf mit Ausnahme der Station Stein, deren Verkehr sich nach dem außerhalb des Stadtbezirks gelegenen Fabrikort Stein richtet. ²⁾ Die Rückfahrarten im innerdeutschen Verkehr wurden am 1. Mai 1907 aufgehoben; im Verkehr mit einigen außerdeutschen Staaten blieb die Einrichtung der Rückfahrarten bestehen. Seit 1908 wurden sogenannte Doppelarten zur Hin- und Rückfahrt auf bestimmten kleineren Strecken eingeführt. Die Zahl der abgegebenen Doppelarten ist in dieser Spalte mit eingetragen. ³⁾ Starke Zunahme an Gesellschafts-sonderzügen, in Gesellschaftsfahrten, Schul- und Jugendpflegefahrten.

200]

Deutsche Reichsbahn. Nürnberger Güterverkehr. ¹⁾

Jahr	Versand in Tonnen			Empfang in Tonnen			Gesamter Güterverkehr t
	Silfrückgut und Frachfrüchtgut einschl. Milch	Wagenladungsgut	insgesamt	Silfrückgut einschl. Milch	Wagenladungsgut	insgesamt	
1925	186 303	389 152	575 455	141 907	1 667 518	1 809 425	2 384 880
1926	165 432	323 413	488 845	123 509	1 387 018	1 510 527	1 999 372
1927 ²⁾	210 673	401 527	612 200	192 173	1 898 280	2 090 453	2 702 653

¹⁾ In den Zahlen ist der Empfang und Versand des Bahnhofes Stein, dessen Verkehr fast ausschließlich nach der Ortschaft Stein gerichtet ist, nicht enthalten. Der Versand vom Bahnhof Stein aus betrug 1925: 2505 t, 1926: 3099 t, 1927: 3634 t. Der Empfang betrug 1925: 86 313 t, 1926: 92 808 t, 1927: 105 839 t. ²⁾ In den Gewichtsmengen von 1927 sind auch die Tonnen von den Bahnhöfen Eibach und Reichelsdorf enthalten.

201]

Deutsche Reichsbahn.

In Nürnberg angekommene und abgegangene Tiere.

Jahr	Angekommene Tiere			Abgegangene Tiere		
	Großvieh (Pferde und Rindvieh)	Kleinvieh (Schafe, Schweine und Geflügel)	zusammen	Großvieh (Pferde und Rindvieh)	Kleinvieh (Schafe, Schweine und Geflügel)	zusammen
1925	54 060	202 072	256 132	26 950	8 460	35 410
1926	72 030	215 918	287 948	22 275	4 925	27 200
1927	48 722	299 402	348 124	15 887	5 109	20 996

Deutsche Reichspost.
 Brief- und Paketverkehr.

[202]

Jahr	Stückzahl der				
	gewöhnlichen Briefsendungen	eingeschriebenen Briefsendungen	gewöhnlichen u. eingeschriebenen Pakete	Pakete mit Wertangabe	Briefe und Kästchen mit Wertangabe
a) In Nürnberg aufgegebenen Sendungen.					
1925	60 076 810	1 310 447	3 918 250	39 483	54 898
1926	70 107 300	1 309 938	3 599 116	34 503	48 648
1927	82 583 575	1 211 148	4 127 436	35 716	37 734
b) In Nürnberg eingegangene Sendungen.					
1925	65 161 990	1 114 438	2 363 351	39 110	41 563
1926	75 836 725	957 188	2 090 822	32 328	33 879
1927	83 074 975	1 019 010	2 363 973	31 390	28 531

Deutsche Reichspost.

Post- und Zahlungsanweisungen, Zahlarten.

[203]

Jahr	In Nürnberg eingezahlte Postanweisungen und Zahlarten		In Nürnberg ausgezahlte Postanweisungen u. Zahlungsanweisungen	
	Stück	Betrag in <i>RM</i>	Stück	Betrag in <i>RM</i>
1925	1 390 523	140 334 139	598 863	38 318 084
1926	1 587 414	148 679 059	613 583	37 106 573
1927	1 723 565	180 437 100	674 288	40 632 370

Deutsche Reichspost.
Verkehr beim Postcheckamt Nürnberg.¹⁾

[204]

Jahr	Postcheckkunden am Jahres-schluß	Gutschriften		Zahlschriften		Guthaben der Postcheckkunden am Jahres-schluß <i>RM</i>
		Stückzahl	Betrag <i>RM</i>	Stückzahl	Betrag <i>RM</i>	
1925	36 457	13 162 447	2 001 188 000	7 986 515	2 000 803 000	19 669 616
1926	38 096	14 972 938	2 009 961 546	9 159 679	2 008 543 194	20 655 519
1927	39 957	15 754 182	2 351 384 434	9 425 788	2 348 125 516	24 016 187

¹⁾ Der Bezirk des Postcheckamts Nürnberg umfaßt die Oberpostdirektionsbezirke Nürnberg, Bamberg, Regensburg und Würzburg (d. h. die Regierungsbezirke Mittel-, Ober- und Unterfranken, Oberpfalz und ein Teil von Niederbayern).

Deutsche Reichspost.

Telegraphie, Fernsprechwesen, Unterhaltungsrundfunk.

[205]

Jahr	Telegramme		Zahl der Fernsprechan-schlüsse, u. zw.				Zahl der vermittelten Gespräche ¹⁾ im		Rundfunkteilnehmer bei Jahres-schluß
	auf-gegeben	ein-gegangen	Haupt-an-schlüsse	Neben-an-schlüsse	öffentl. Sprech-stellen	Münz-fern-sprecher	Ortsver-kehr	Fern-ver-kehr	
	am Jahres-schluß								
1925	353 738	350 157	14 806	11 349	62	49	24 933 049	1 080 880	29 311
1926	297 327	313 788	15 529	11 410	79	56	24 616 618	892 340	25 518
1927	340 705	350 085	15 898	11 773	117	73	27 215 392	981 642	22 982

¹⁾ Gesamtzahlen für das Ortsnetz Nürnberg-Gürth.

Luftverkehr Nürnberg-Fürth.

Tabelle I.

Zeit	a=angef. b=durchgef. c=abgeflogen	Flug- zeuge täglich	Per- sonen	Güter kg	Post- verkehr kg	Gepäck- verkehr kg
		in der in der 1. Spalte angegebenen Zeit				
Jahr 1927						
1. Januar bis 15. April						
Berlin—Leipzig—Fürth—München	a	2 ✓	504	941	307	1 096
	b	—	207	906	78	738
	c	2	544	973	31	963
Fürth/Nürnberg—Köln	a	1 ✓	147	102	29	102
	b	—	—	—	—	—
	c	1	137	900	9	900
Zusammen	a	3	651	1 043	336	1 198
	b	—	207	906	78	738
	c	3	681	1 873	40	1 863
16. April bis 15. Oktober						
Berlin—Halle/Leipzig—Fürth—München	a	2 ✓	499	1 249	3 486	3 697
	b	—	875	2 784	15 755	8 276
	c	2	468	1 370	234	3 781
München—Fürth—Frankfurt—Köln— Essen	a	2 ✓	464	1 298	63	3 981
	b	—	800	5 120	1 141	8 174
	c	2	520	1 588	138	3 973
München—Regensburg—Fürth	a	1 ✓	176	334	7	790
	b	—	—	—	—	—
	c	1	174	144	42	388
Dresden—Chemnitz—Blauen—Fürth	a	1 ✓	436	1 238	198	2 650
	b	—	—	—	—	—
	c	1	350	275	36	2 591
Zusammen	a	6	1 575	4 119	3 754	11 118
	b	—	1 675	7 904	16 896	16 450
	c	6	1 512	3 377	450	10 733
16. Oktober bis 31. Dezember						
Berlin—Halle/Leipzig—Fürth—München	a	2 ✓	111	296	43	891
	b	—	186	512	203	1 440
	c	2	116	1 071	117	651
Frankfurt—Fürth/Nürnberg	a	1 ✓	18	816	124	113
	b	—	—	—	—	—
	c	1	27	81	11	172
Zusammen	a	3	129	1 112	167	1 004
	b	—	186	512	203	1 440
	c	3	143	1 152	128	823
Jahr 1927 insgesamt	a	3—6	2 355	6 274	4 257	13 320
	b	—	2 068	9 322	17 177	18 628
	c	3—6	2 336	6 402	618	13 419

Luftverkehr Nürnberg-Fürth.

[207

Tabelle II.

Flugverbindungen und Preise im Sommer 1927			Luft-Frachttarife			
Station	Personen- tarife RM	Über- gepäck je kg RM	Station	je kg ¹⁾ RM	Station	je kg ²⁾ RM
Fürth/Nürnberg nach:			Fürth nach:			
Belgrad	170,00	1,45	Aachen via Halle	1,00	Königsberg	1,60
Berlin	75,00	0,85	Amsterdam	0,95	Kopenhagen	1,25
Breslau	135,00	1,45	Berlin	0,60	Kowno	2,60
Budapest	140,00	1,40 bis 1,80	Borkum	1,00	Lausanne	1,10
Buarest	225,00	2,00	Braunschweig	0,60	Leipzig	0,55
Chemnitz	30,00	0,40	Bremen	0,80	London	1,60
Dortmund	65,00	0,75	Breslau	0,55	Lübeck	0,95
Dresden	40,00	0,50	Brüssel	0,95	Magdeburg	0,50
Essen/Mülheim	65,00	0,75	Budapest	1,45	Malmö	1,40
Frankfurt/Main	40,00	0,50	Chemnitz	0,30	Mannheim	0,70
Freiburg	70,00	0,80	Danzig	1,35	Marseille	2,05
Genf	120,00	1,40	Dresden	0,40	Memel	1,85
Gleititz	150,00	1,60	Düsseldorf	0,60	Moskau	4,60
Halle/Leipzig	45,00	0,55	Essen	0,65	München	0,25
Hamburg	85,00 bis 100,00	0,95 bis 1,10	Flensburg	1,10	Münster	0,70
Innsbruck	60,00	0,70	Frankfurt a. M.	0,30	Reiße	0,70
Karlsruhe	65,00	0,75	Freiburg i. Br.	0,65	Oslo	2,05
Köln	60,00	0,70	Genf	1,25	Paris	1,00
Konstantinopel	350,00	2,65	Gleititz	1,05	Plauen	0,25
Kopenhagen	155,00	1,65	Görlitz	0,50	Quedlinburg	0,45
Lausanne	112,00	1,20	Goslar	0,55	Regensburg	0,25
Magdeburg	60,00	0,70	Gothenburg	1,65	Rebal	3,40
München	30,00	0,40	Graz	1,20	Riga	2,60
Münster	75,00	0,85	Halle a. S.	0,55	Schwenditz	0,55
Paris	140,00	0,80	Hamburg	0,85	Smolensk	4,10
Plauen	25,00	0,35	Hannover	0,65	Stockholm	2,20
Prag	80,00 bis 90,00	0,45 bis 1,00	Helsingfors	3,60	Stuttgart	0,50
Regensburg	20,00	0,30	Hildesheim	0,60	Tilsit	1,75
Reichenhall	45,00	0,55	Hirschberg	0,60	Trier	0,55
Saarbrücken	80,00	0,90	Kalmar	1,60	Venedig	1,85
Strasbourg	70,00	0,45	Karlsruhe	0,60	Welikhe Luti	4,10
Stuttgart	55,00	0,65	Köln	0,55	Wernigerode	0,50
Trier	65,00	0,75	Kiel	1,00	Wien	0,95
Warschau	130,00	1,55	Klagenfurt	1,40	Zürich	0,80
Wien	105,00 bis 110,00	0,30 bis 1,15				
Zürich	80,00	0,90				

¹⁾ Der Frachtberechnung wird grundsätzlich ein Minimum von 2 kg zugrunde gelegt. Ein Rabatt wird gewährt bei Auslieferung von 26—50 kg = 5 %, bei 51—75 kg = 10 %, bei 76—100 kg = 15 %, über 100 kg = 20 % pro Frachtbriefsendung.

Straßenbahn.

Anlagen und Betriebsmittel.

Jahr	Am Schlusse des Jahres betrug die			Am Jahreschlusse waren vorhanden										
	Betriebslänge ¹⁾ m	Gleislänge ²⁾ m	Länge des Kabelnetzes m	Triebwagen				Beiwagen				Kraftwagen		
				4 achsige	2 achsige	aufgenommen	mit... Plätzen	geschlossene	offene	aufgenommen	mit... Plätzen	Triebwagen	Beiwagen	mit... Plätzen
1925	73315 ⁴⁾	130846	53279	50	145 ⁵⁾	195	8321	181	25	206	8512	14	8	704
1926	103580 ⁴⁾	132850	53279	50	190 ⁵⁾	240	10722	202	29	231	10391	42	29	2590
1927	105040 ⁴⁾	145700	64496	50	190	240	10822	202	29	231	10391	48	27	2806

¹⁾ Das ist die mit Gleisen belegte Straßenlänge. ²⁾ Als Einfachgleis gemessen. ³⁾ Darunter 1925: 27, 1926: — kleine. Die kleinen Triebwagen wurden reiflos austrangiert. ⁴⁾ Darunter Autolinen 1925: 16,^s, 1926: 45,^{ss}, 1927: 47,st km.

Straßenbahn.

Personal.

Jahr	Beamte und Arbeiter am Jahres-schluss	Davon trafen auf						Außerh. Hilfskräfte u. zwar			Gesamt-person. am 31. Dezember
		Ver-wal-tung	Fahr-dienst	Kraft-wert	Bahn-unter-haltung	Fahr-lei-tungs-unter-haltung	Werk-stätten- und Wagen-unter-haltung	Aus-hilfs-schaffner	Aus-hilfs-führer	Ange-stellte	
1925	1 903	58	1 218	13	205	10	399	50	—	—	1 953
1926	1 980	61	1 208 ¹⁾	13	292	15	391 ²⁾	—	—	8	1 988
1927	2 026	68	1 297 ¹⁾	13	246	15	387 ²⁾	110	—	7	2 143

¹⁾ Darunter 1926: 107, 1927: 132 Mann für Kraftwagenbetrieb. ²⁾ Einschließlich 1926: 42, 1927: 40 Lehrlinge.

Straßenbahn. Betriebsergebnisse.

Jahr	Beörderte Personen		Wagen-tage	Wagen-kilometer	Rechnungs-kilometer ²⁾	Einnahmen an Fahrgeld ³⁾ RM	Darunter Einnahmen aus Fahr-scheinen RM
	mit Abonnenten ¹⁾	ohne Abonnenten (nur Fahrscheine)					
1925	77 739 298	52 223 521	109 969	19 009 507	14 192 892	10 326 828, ⁰⁶	8 005 183, ⁴⁰
1926	80 032 626	50 259 611	109 312	19 714 791	15 078 548	10 698 842, ⁵¹	7 920 537, ⁰⁰
1927	88 900 799	49 224 772	112 404	20 754 643	15 932 387	11 745 544, ⁶¹	7 785 191, ⁰⁰

¹⁾ Geschätzt, da Zählungen der Fahrten der Dauerkarteninhaber nicht vorgenommen werden. ²⁾ Unter Rechnungskilometer versteht man die Leistung eines Triebwagens oder zweier Beiwagen auf 1 km. ³⁾ Ab 1. Juli 1924 wird wieder Verkehrssteuer bezahlt; 1925: 519 002,⁸⁰ RM, 1926: 297 063,⁹⁹ RM, 1927: 302 966,⁹⁷ RM.

Straßenbahn. Fahrgeldeinnahme.

[211]

Jahr	Fahrgeldeinnahme									
	aus Fahr- scheinen	aus Neg- karten	aus Strecken- monats- karten	aus Schüler- monats- karten	aus Arbeiter- Schüler- wochen- karten ¹⁾	aus allge- meinen Wochen- karten	aus Fahr- schein- heften	aus Sonder- wagen	zu- sammen	auf 1 Wagen und 1 Tag
	<i>R.M.</i>	<i>R.M.</i>	<i>R.M.</i>	<i>R.M.</i>	<i>R.M.</i>	<i>R.M.</i>	<i>R.M.</i>	<i>R.M.</i>	<i>R.M.</i>	<i>R.M.</i>
1925	8 005 183,40	270 775,96	157 329,48	41 558,70	667 213,45	521 098,20	646 425,01	17 243,86 ²⁾	10 326 828,06	93,91
1926	7 920 537,00	288 044,82	177 195,18	48 571,20	548 049,35	495 835,25	1204727,57	15 882,13 ²⁾	10 698 842,31	97,87
1927	7 785 191,00	313 533,78	189 131,68	48 433,05	683 614,96	499 007,06	2177783,10	48 848,20 ²⁾	11 745 544,61	104,40

¹⁾ Ab 1. Juli 1924 Wiedereinführung der Arbeiter- und Schülerwochenkarten. ²⁾ Darunter 1925: 3895,80 *R.M.*, 1926: 198 *R.M.*, 1927: 8125 *R.M.* für Kongresskarten.

Straßenbahn. Kraftwerk bzw. Umformerwerte.

[212]

Jahr	Strom- erzeugung KW=Std.	Kosten auf 1 erzeugte KW=Std. <i>Rpf.</i>	Stromverbrauch		
			für das Rechnungs- kilometer W=Std.	für das Tonnen- kilometer W=Std.	in Geld für das Rechnungs- kilometer <i>Rpf.</i>
1925	9 996 550	4,93	726	56,1	3,58
1926	11 082 060	4,5	785	58,6	3,53
1927	11 973 470	4,5	813	62,5	3,65

Straßenbahn. Unfälle.

[213]

Jahr	Zu- sammen- stöße überhaupt	Davon Zusammen- stöße amischen Straßenbahnwagen	Von den Zusammenstößen waren verursacht			Auf . . . Antriebs- wagentkilometer trifft 1 Zusammenstoß	Leichte Verletzungen	Schwere Verletzungen ²⁾	Davon betrafen Fahrgäste	Auf . . . Millionen Fahrgäste trifft 1 schwere Verletzung bet den Fahrgästen
			durch Schuld der Fahrgä- stentreiber	durch Schuld der Straßen- bahnführer ¹⁾	durch Schuld beider Teile oder durch unglücklichen Zusatz					
1925	450	74	284	90	76	20 856	128	47	20	3,887
1926	456	83	314	101	41	22 899	206	41	8	10,004
1927	453	40	333	75	45	21 588	173	52	10	8,800

¹⁾ Es handelt sich hier vorwiegend um Zusammenstöße von Straßenbahnwagen unter sich.
²⁾ Einschließlich der tödlichen.

Öffentliches Fuhrwerk und Dienstmänner.

[214]

Jahr	Öffentliche Fuhrwerke am Schluß des Jahres				Kraft- fahr- zeuge	Öffent- liche Fuhr- werke ins- gesamt	Stand- plätze für öffentliche Fuhr- werke	Dienst- männer am Jahres- schluß
	Fahrzeuge mit Fahrpreisanzeigern		Gewöhnliche Fahrzeuge					
	Zwei- spanner	Ein- spanner	Zwei- spanner	Ein- spanner				
1925	—	—	14	13	86 ¹⁾	113	9	45
1926	—	—	14	12	88 ¹⁾	114	16	41
1927	—	—	7	3	136 ¹⁾ ²⁾	146	15	39

¹⁾ Einschließlich 1925: 6, 1926: 6, 1927: — (umgestellt in Kleinkraftwagen für 2 Personen) Motor-
räder mit Seitenwagen. ²⁾ Darunter 28 Wagen, die wechselweise als Klein- bzw. Großkraftwagen
benutzt werden dürfen.

Kraftfahrzeuge.

Tabelle I.

Bestand am	Krafträder, an- genommen Klein- krafträder	Kraftwagen für Personen- und Lastenbeförderung, und zwar						Gesamtzahl	Kraftwagen für Feuerlöschzwecke	Selbstfahrende Großvertriebs- maschinen (Spinn- maschinen, Web- maschinen)	Zugmaschinen ohne Güterabraum	Kraftfahrzeuge überhaupt
		vorzugsweise zur Personenbeförderung dienende Kraftwagen			vorzugsweise zur Lastenbeförderung dienende Kraftwagen							
		zu- sammen	davon Kraft- omnibusse	zu- sammen	davon mit einem Eigen- gewicht							
					bis 2000 kg	über 2000—4000 kg	über 4000 kg					
1. VII. 1921 ¹⁾	375	455	—	414	158	182	74	869	8	—	—	1 252
1. VII. 1922	706	650	2	570	210	260	100	1 220	9	—	1	1 936
1. VII. 1923	1 276	911	11	649	219	299	131	1 560	9	—	1	2 846
1. VII. 1924	1 684	993	20	681	210	361	110	1 674	13	—	1	3 372
1. VII. 1925	2 502	1 501	33	779	242	372	165	2 280	12	1	6	4 801
1. VII. 1926	3 264	1 817	51	915	347	389	179	2 782	12	2	26	6 036
1. VII. 1927	3 405	2 571	58	1 017	442	366	209	3 588	16	7	41	7 057

¹⁾ Bis zum Jahre 1921 sind auch die Kleinkrafträder in die Statistik einbezogen.

Kraftfahrzeuge.

Tabelle II.

Bestand am	Von den vorzugsweise zur Personen- beförderung dienenden Kraftwagen finden vorwiegend Verwendung						Von den vorzugsweise zur Lasten be- förderung dienenden Kraftwagen mit mehr als 2000 kg Eigengewicht sind vorwiegend verwendet						
	im öffentl. Fuß- verkehr (Droschken, Dnmbusse)		für Zwecke öffentl. Behörden (Post-, Geeres-, Ge- meindenerwal- tungen usw.) (soweit nicht schon vorher gezählt)		für gewerbliche, berufliche und sonstige Zwecke		für Zwecke öffentlicher Behörden	im Transportgewerbe (Spezialtare, Kraftwa- renverkehrsge- sellschaften usw.)	im Bauereigewerbe	im Milchwirtschaftsgewerbe	im Berggewerbe (einschl. Steinbrüche, Ziegeleien, Schmelzfabriken usw.)	im Land- und forstwirtschaftlichen Betrieben	für andere Zwecke
	Kraft- omni- busse	sonstige Kraft- wag- en	Kraft- omni- busse	sonstige Kraft- wag- en	Kraft- omni- busse	sonstige Kraft- wag- en							
	1. VII. 1921	—	55	—	3	—	397	37	7	16	—	15	—
1. VII. 1922	—	70	—	8	2	570	39	24	24	1	13	—	259
1. VII. 1923	7	88	3	9	1	803	39	12	25	1	13	—	340
1. VII. 1924	7	62	3	18	10	893	46	24	40	3	17	4	337
1. VII. 1925	5	79	26	11	2	1 378	48	43	44	3	25	—	374
1. VII. 1926	—	77	44	15	7	1 674	61	46	50	2	33	—	376
1. VII. 1927	—	118	50	29	8	2 366	65	61	.)	.)	.)	—	449

¹⁾ Diese Rubriken werden in der vorgeschriebenen Statistik nicht mehr geführt.

XI. Kirche und Schule.

Protestantische Kirche.

[217

Vortrag	Seelenzahl ¹⁾	Getaufte	Konfirmierte	Geschlossene Ehen				Gebraute Paare	Kirchliche Beerdigungen
				beide Teile evangelisch	davon kirchlich eingegnet	nur ein Teil evangelisch	davon evangelisch eingegnet		
Jahr 1927									
Def. Sebalder Stadtseite	88 431	1 300	1 478	562	457	306	149	606	1 116
Def. Lorenzer Stadtseite	150 430	1 903	2 751	950	721	706	276	997	1 453
Zusammen 1927	238 861 ²⁾	3 203	4 229	1 512	1 178	1 012	425	1 603	2 569
1926	236 539 ²⁾	3 673	4 106	1 413	1 122	824	335	1 457	2 490

¹⁾ Geschätzt. ²⁾ Außerdem sind noch diejenigen Protestanten vorhanden, die zwar im Stadtgebiet Nürnberg wohnen, aber in Teilen der Stadt, welche zu den auswärtigen Pfarrämtern Fürth, Poppenreuth, Krafftshof und Katzwang gehören. Hieraus erklärt sich die Minderang der Gesamtzahl der Protestanten gegen die Angabe in der folgenden Tabelle.

Protestantische Pfarrämter.

Nach der neuen Einteilung von 1927.

[218

Name des Pfarramts (oder Pfarramtsteiles innerhalb des Stadtbezirks Nürnberg)	Einwohnerzahl nach dem Ergebnis der Volkszählung v. 16. Juni 1925									
	insgesamt	davon		und zwar						
		männlich	weiblich	Protestanten	Reformierte	Katholiken	Evangelisten	Freireligiöse	Sonstige und Unbekannt.	
St. Sebald	16 051	7 303	8 748	10 286	38	4 938	393	133	263	
Heilig-Geist	9 288	4 193	5 095	5 927	18	2 902	254	68	119	
St. Egidien	9 886	4 356	5 530	6 641	49	2 672	317	59	148	
Wöhrd	18 877	8 743	10 134	11 954	35	5 965	524	163	236	
St. Jobst	10 749	5 195	5 554	7 017	34	2 990	52	340	316	
Marxzell	19 365	8 934	10 431	12 522	54	5 929	345	191	324	
St. Matthäus	13 500	6 332	7 168	9 094	55	3 757	182	184	228	
St. Johannes	30 824	14 247	16 577	19 912	87	9 473	420	405	527	
St. Lorenz	16 234	7 655	8 579	9 591	56	5 101	1 237	82	167	
St. Jakob	14 116	6 453	7 663	8 571	28	4 494	799	119	105	
Gostenhof	46 532	22 550	23 982	27 201	86	16 235	2 083	369	508	
St. Leonhard	19 737	9 486	10 251	13 170	27	5 842	137	248	313	
Steinbühl	41 259	19 835	21 424	24 446	52	15 162	506	477	616	
Sibitzenhof	10 095	4 968	5 127	6 149	1	3 633	14	146	152	
Richtenhof	41 566	20 069	21 497	25 035	84	14 978	506	528	435	
St. Paul	5 332	2 640	2 692	2 946	3	1 882	—	324	177	
St. Peter	36 878	17 552	19 326	22 952	85	12 322	746	351	422	
Wölgeldorf	9 502	4 625	4 877	6 526	24	2 679	65	83	125	
Eibach	4 935	2 357	2 578	3 970	6	868	—	36	55	
Teil vom Pfarramt Poppenreuth	2 999	1 482	1 517	2 328	7	607	7	3	47	
" " " Krafftshof	2 037	969	1 068	1 928	1	85	1	2	20	
" " " Fürth	10 211	5 450	4 761	6 359	30	3 622	15	67	118	
" " " Katzwang	2 521	1 161	1 360	2 204	—	242	—	23	52	
Zusammen	392 494	186 555	205 939	246 729	860	126 428	8 603	4 401	5 473	

Katholische Kirche.¹⁾

[219

Jahr	Seelenzahl	Getaufte	Konfirmierte	Kirchliche Trauungen			Kirchliche Beerdigungen
				beide Teile katholisch	nur ein Teil katholisch	zusammen	
1925	126 428 ²⁾	1 969	2 722	540	489	1 029	1 172
1926	124 169 ²⁾	2 210	2 368	630	449	1 079	1 253
1927	146 530 ²⁾	2 000	1 645	769	1 314	2 083	1 321

¹⁾ Die Zahlen beziehen sich auf die 12 Nürnberger katholischen Pfarreien zusammen. Ihre Sprengel decken sich nicht ganz mit dem Stadtgebiet. ²⁾ Nach der Volkszählung vom 16. Juni 1925. ³⁾ Geschätzt.

220]

Die katholischen Pfarrämter
im Nürnberger Stadtgebiet.

Name des Pfarramts	Einwohnerzahl nach dem Ergebnis der Volkszählung vom 16. Juni 1925						
	insgesamt	und zwar					
		Katholiken	Protestanten	Reform.	Israeliten	Freirelig.	Sonstige u. Unbekannte
1. Zu Unf. lb. Frau	39 783	12 125	25 376	128	1 290	275	539
2. St. Elisabeth	43 159	13 170	25 929	97	3 287	339	337
3. Herz-Jesu	56 727	19 650	34 713	134	1 176	503	551
4. St. Anton	30 539	12 048	17 552	43	213	246	437
5. St. Ludwig	63 555	23 166	37 537	67	520	1 176	1 089
6. St. Bonifazius	23 586	7 084	15 768	48	106	256	324
7. St. Joseph	38 134	11 887	24 845	80	896	341	585
8. St. Karl	10 577	3 118	7 134	32	89	80	124
9. St. Kunigund	13 296	4 334	8 540	25	77	143	177
10. St. Martin	33 140	8 806	22 388	115	530	604	697
11. St. Michael	29 802	8 762	19 678	85	419	367	491
12. St. Willibald	2 487	1 092	1 383	—	—	12	—
13. Pfarramt Gibach	7 759	1 186	6 386	6	—	59	122
Zusammen	392 494	126 428	246 729	860	8 603	4 401	5 473

221]

Israelitische Kultusgemeinde.

Jahr	Seelenzahl	Schulkinder	Konfirmierte	Ehepaare ¹⁾			Beerdigungen
				in Nürnberg getraut	darunter von auswärtig	auswärts ²⁾ getraute Nürnberger	
1925	8 603 ¹⁾	960	74	29	8	10	105
1926	8 603 ¹⁾	912	73	36	10	7	112
1927	8 603 ¹⁾	928	75	42	8	6	95

¹⁾ Nach dem Ergebnis der letzten Volkszählung vom 16. Juni 1925. ²⁾ Soweit ein „Dimissoriale“ ausgestellt wurde. ³⁾ Nur Trauungen in der Hauptgemeinde.

222]

Handelshochschule Nürnberg. Tabelle I.

Semester	Eingeschriebene Studenten															
	männlich	weiblich	zusammen	davon im Alter					nach der Staatsangehörigkeit				mit			
				bis 20 Jahr	über 20—25 Jahr	über 25—30 Jahr	über 30—40 Jahr	über 40 Jahr	Preuss.	sonstige Deutschl.	sonstige Fremd.	Sonstige	bis 10	11 bis 20	21 bis 30	über 30
	belegten Wochenstunden															
Sommersemester 1925	508	13	521	30	344	88	38	21	378	104	6	33	9	110	225	177
Wintersemester 1925/26	519	20	539	48	352	90	39	10	386	114	2	37	6	72	215	246
Sommersemester 1926	477	19	496	98	309	63	25	6	348	124	2	22	4	81	236	175
Wintersemester 1926/27	428	18	446	49	326	55	13	3	307	123	1	15	3	24	371	48
Sommersemester 1927	397	13	410	18	307	70	12	3	286	111	1	12	4	58	329	19

223]

Handelshochschule Nürnberg. Tabelle II.

Semester	Eingeschriebene Hörer (Wissenschaftliche Personen)	Zahl der belegten Vorlesungen				Darunter belegte Vorlesungen von Hörern, die ihrem Berufe nach waren									
		durch männliche Hörer	durch weibliche Hörer	durch Hörer zusammen	Kaufleute	Staats-, Gemeindev- und Beamte	Lehrer und Geistliche	Schüler höherer Klassen	Ingenieure, Techniker	Handwerker, Gewerbetreibende	Mitglieder	freien Berufsarten ausgeübt	sonstigen Berufsarten zugehörig	Beamtliche	andere Angabe des Berufs
Sommersemester 1925	119	183	59	242	126	17	25	13	15	—	—	—	17	22	7
Wintersemester 1925/26	96	111	55	166	70	7	22	21	9	2	2	1	14	2	16
Sommersemester 1926	86	132	28	160	36	70	18	7	8	2	—	—	5	4	10
Wintersemester 1926/27	152	233	73	306	69	93	21	12	8	—	—	—	31	61	11
Sommersemester 1927	64	131	19	150	26	63	23	20	1	—	1	—	2	13	1

Städtische Volkshochschule.

[224

Tabelle I.

Lehrjahre und Trimester	Zahl der		Einschreibungen			Darunter Einschreib. von Hörern im Alter								
	Vorträge-reisen	Arbeitsge-meinschaften	durch mündliche Hörer	durch mündliche Hörer	aufammen	bis 20 Jahr	über 20 bis 25 Jahr	über 25 bis 30 Jahr	über 30 bis 35 Jahr	über 35 bis 40 Jahr	über 40 bis 50 Jahr	über 50 Jahr	un-Be-kannt	
5. Lehrjahr 1925/26														
I. Trimester (X.-XII. 1925)	40	46	1 908	1 492	3 400	540	811	548	391	245	345	143	377	
II. Trimester (I.-III. 1926)	30	51	1 501	994	2 495	378	607	382	289	231	270	149	189	
III. Trimester (IV.-VI. 1926)	7	45	875	667	1 542	386	362	214	151	136	127	80	86	
5. Lehrjahr zusammen	77	142	4 284	3 153	7 437	1 304	1780	1144	831	612	742	372	652	
6. Lehrjahr 1926/27														
I. Trimester (X.-XII. 1926)	39	56	1 782	1 871	3 653	486	947	691	429	342	400	209	149	
II. Trimester (I.-III. 1927)	37	60	1 714	1 842	3 556	474	791	615	445	334	443	259	195	
III. Trimester (IV.-VI. 1927)	18	53	1 190	1 516	2 706	253	613	494	308	280	334	202	222	
6. Lehrjahr zusammen	94	169	4 686	5 229	9 915	1 213	2351	1800	1182	956	1177	670	566	

Städtische Volkshochschule.

[225

Tabelle II.

Lehrjahre und Trimester	Einschreibungen zusammen	Darunter Einschreibungen von Hörern, die ihrem Berufe nach waren										besuchten				
		selbständige Berufstätige	Beamte und Angestellte bei Reich, Staat und Gemeinde, u. zwar im							im Privatdienst	Gezeiten, Gehilfen, Arbeiter	Dienstboten- und Wirtschaftspersonal	Berufslote und Ehefrauen	ohne Berufsangabe	Volts- und Fortbildungsschulen	höhere Schulen
			Verwaltungs- dienst	technischen Dienst	Schule und Lehrendienst	Militärdienst	bei Reich, Staat und Gemeinde, u. zwar im									
							in Privatdienst	Gezeiten, Gehilfen, Arbeiter	Dienstboten- und Wirtschaftspersonal							
5. Lehrjahr 1925/26																
I. Trimester (X.-XII. 1925)	3 400	76	235	10	212	7	1228	734	27	245	626	1 768	1 632			
II. Trimester (I.-III. 1926)	2 495	93	132	33	69	4	903	642	29	221	369	1 299	1 196			
III. Trimester (IV.-VI. 1926)	1 542	44	97	1	77	2	630	355	2	114	220	894	648			
5. Lehrjahr zusammen	7 437	213	464	44	358	13	2761	1731	58	580	1 215	3 961	3 476			
6. Lehrjahr 1926/27																
I. Trimester (X.-XII. 1926)	3 653	117	268	9	186	12	1399	789	29	447	397	2 258	1 395			
II. Trimester (I.-III. 1927)	3 556	77	228	—	170	7	1251	1015	33	342	433	2 447	1 109			
III. Trimester (IV.-VI. 1927)	2 706	54	122	14	140	7	1049	670	29	375	246	1 777	929			
6. Lehrjahr zusammen	9 915	248	618	23	496	26	3699	2474	91	1164	1 076	6 482	3 433			

Gymnasien.

[226

Schulen und Schuljahr	Klassen bei Beginn des Schuljahres	Schüler bei Beginn des Schuljahres				Durchschnittliche Schülerzahl einer Klasse	
		insgesamt	nach Religion in %				
			prote-stantisch	katholisch	israe-litisch		sonstige
Altes Gymnasium							
1925/26	11	338	64,20	29,59	5,32	0,89	30,72
1926/27	12	389	67,60	26,74	4,63	1,03	32,41
1927/28	13	398	68,59	27,39	3,26	0,76	30,61
Neues Gymnasium							
1925/26	17	571	49,74	44,13	5,43	0,70	33,58
1926/27	17	611	53,03	41,57	4,75	0,65	35,94
1927/28	17	628	56,05	40,12	3,35	0,48	36,94
Realgymnasium							
1925/26	36	1 051	70,12	16,08	13,04	0,76	29,19
1926/27	34	1 004	69,82	16,24	12,64	1,30	29,52
1927/28	32	954	69,49	17,30	12,16	1,05	29,51

227]

Oberrealschule und Realschulen.

Schulen und Schuljahr	Klassen bei Beginn des Schuljahres	Schüler bei Beginn des Schuljahres					Durchschnittliche Schülerzahl einer Klasse
		insgesamt	nach Religion in %				
			protestantisch	katholisch	israelitisch	sonstige	
Oberrealschule							
1925/26	27	988	72,17	25,49	0,95	1,39	34,74
1926/27	27	970	73,09	24,65	0,72	1,24	35,02
1927/28	25	919	73,35	24,65	1,30	1,30	36,76
Realschule I							
1925/26	22	775	71,74	25,66	1,56	1,04	35,22
1926/27	22	756	72,75	24,87	1,04	1,32	34,36
1927/28	20	661	74,28	23,30	1,21	1,21	33,05
Realschule II							
1925/26	20	692	68,07	29,04	1,59	1,30	34,00
1926/27	17	593	67,46	30,02	1,68	0,84	34,88
1927/28	15	548	64,96	32,67	1,46	0,91	36,63
Realschule III							
1925/26	19	693	66,95	31,80	0,43	0,72	36,47
1926/27	20	690	65,50	32,76	0,58	1,16	34,50
1927/28	16	629	67,88	30,05	0,64	1,43	39,31

228]

Sonstige Staats- und Kreis Schulen.

Schuljahr	Höhere technische Staatslehranstalt ¹⁾		Staatl. Kunst- u. gewerbeschule		Höhere Kreislandwirtschaftsschule Nürnberg		Kreisstaubstimmungsanstalt		
	Semester	Studierende	Schüler ²⁾	davon weiblich	Klassen	Schüler	Klassen	Schüler	davon weiblich
1925/26	Winterf. 1925/26	713	332 ³⁾	116 ⁴⁾	5	120	12	113	52
	Sommerf. 1926	482							
1926/27	Winterf. 1926/27	717	279 ³⁾	85 ⁴⁾	6	103	13	119	53
	Sommerf. 1927	450							
1927/28	Winterf. 1927/28	628	281 ³⁾	92 ⁴⁾	6	112	13	118	52
	Sommerf. 1928	387							

¹⁾ Die höhere technische Staatslehranstalt führt im Winterhalbjahr das 1., 3. und 5. Semester, im Sommerhalbjahr nur das 2. und 4. Semester. ²⁾ Einschließlich der Hospitanten. ³⁾ Darunter 1925/26: 41, 1926/27: 8, 1927/28: — Hörer. ⁴⁾ Darunter 1925/26: 41, 1926/27: 8, 1927/28: — Hörer.

229]

Volkshauptschule.

(Simultanschulen.)

Schuljahr	Klassen	Schüler bei Beginn des Schuljahres							Durchschnittliche Schülerzahl einer Klasse ²⁾
		insgesamt	nach Geschlecht		nach Religion in %				
			Knaben	Mädchen	prot.	kathol.	israel.	sonstige	
1925/26	602	21 119	10 638	10 481	70,15	24,74	0,89	4,22	35,08
1926/27	591	20 861	10 546	10 315	69,48	25,17	1,02	4,33	35,29
1927/28	573	20 040	10 131	9 909	68,58	25,41	1,27	4,74	35,29

¹⁾ Einschließlich der Hilfsklassen für Schwachsinnige 1925/26: 24 Klassen mit 503; 1926/27: 24 Klassen mit 459; 1927/28: 25 Klassen mit 436 Schülern. ²⁾ Ausschließlich der Hilfsklassen für Schwachsinnige.

Volkshauptschule.
Konfessionschulen.¹⁾

Schuljahr	Protestantische Schulen					Katholische Schulen					Israelitische Bekenntnissonderschule				
	Klassen	Schüler			Durchschnittl. Schülernzahl einer Klasse	Klassen	Schüler			Durchschnittl. Schülernzahl einer Klasse	Klassen	Schüler			Durchschnittl. Schülernzahl einer Klasse
		insgesamt	Knaben	Mädchen			insgesamt	Knaben	Mädchen			insgesamt	Knaben	Mädchen	
	bei Beginn des Schuljahres					bei Beginn des Schuljahres					bei Beginn des Schuljahres				
1925/26	180	6 722	3 283	3 439	37,34	168	6 250	2 950	3 300	37,20	6	156	72	84	26,00
1926/27	192	7 402	3 609	3 793	38,55	172	6 288	2 984	3 304	36,55	6	152	68	84	25,33
1927/28	207	8 070	3 976	4 094	38,98	170	6 197	3 003	3 194	36,45	6	138	72	66	23,00

¹⁾ Diese Schulen werden ausschließlich von Angehörigen der betreffenden Konfession besucht.

Volkshauptschule.

Simultan- und Konfessionschulen zusammen.¹⁾ Tabelle I.

Schuljahr	Schulgebäude und benutzte Baracken ²⁾	Räumlichkeiten ²⁾	Darunter Lehrsäle ²⁾	Klassen	Schüler		
					insgesamt	nach Geschlecht	
						Knaben	Mädchen
	bei Beginn des Schuljahres				bei Beginn des Schuljahres		
1925/26	86	1 389 ³⁾	987 ⁴⁾	962 ⁵⁾	34 403	17 015	17 388
1926/27	85	1 384 ³⁾	984 ⁴⁾	961 ⁵⁾	34 703	17 207	17 496
1927/28	84	1 397 ³⁾	990 ⁴⁾	956 ⁵⁾	34 445	17 182	17 263

¹⁾ Einschließlich der Hilfsklassen für Schwachsinnige. ²⁾ Diese Zahlen geben den Stand am Schlusse des jeweils zuerst genannten Kalenderjahres an. ³⁾ Gezählt sind sämtliche Räumlichkeiten, einschl. Turnsäle, Lehrmittelzimmer, Brausebäder usw., soweit sie von der Volksschule benutzt werden. ⁴⁾ Gezählt sind sämtliche von der Volksschule benutzten Klassenzimmer. Mehrere Klassenzimmer sind ausschließlich der Ver.-F.Sch. überlassen. ⁵⁾ Hierunter 1925/26: 284 Knabenklassen, 294 Mädchenklassen, 378 gemischte Klassen, 6 Klassen Jfr. Bekenntnis-Sonderschule; 1926/27: 314 Knabenklassen, 325 Mädchenklassen, 316 gemischte Klassen, 6 Klassen Jfr. Bekenntnis-Sonderschule; 1927/28: 307 Knabenklassen, 309 Mädchenklassen, 334 gemischte Klassen, 6 Klassen Jfr. Bekenntnis-Sonderschule.

Volkshauptschule.

Simultan- und Konfessionschulen zusammen. Tabelle II.

Schuljahr	a = Klassen b = Schülernzahl	Mit Beginn des Schuljahres waren vorhanden										
		I.	II.	III.	IV.	V.	VI.	VII.	VIII.	Hilfs-	Förd.-	Israel. Bekenntnis-Sonderschule
		Klassen.....mit.....Schülern										
1925/26	a	100	85	90	95	109	141	147	140 ¹⁾	24	25	6
	b	3 658	3 231	3 405	3 495	3 915	5 133	5 514	4 755 ¹⁾	503	638	156
1926/27	a	170	99	87	87	81	100	133	149 ¹⁾	24	25	6
	b	6 780	3 663	3 326	3 280	2 939	3 592	5 060	4 842 ¹⁾	459	620	152
1927/28	a	141	171	97	88	75	80	96	141 ¹⁾	25	36	6
	b	6 055	6 594	3 642	3 376	2 641	2 783	3 314	4 608 ¹⁾	436	863	138

¹⁾ Von den VIII. Klassen sind 1925/26: 68 Knabenklassen mit 2203 Knaben, 72 Mädchenklassen mit 2552 Mädchen; 1926/27: 72 Knabenklassen mit 2386 Knaben, 77 Mädchenklassen mit 2456 Mädchen; 1927/28: 69 Knabenklassen mit 2148 Knaben, 72 Mädchenklassen mit 2455 Mädchen. 1925/26 waren 96 Klassen simultan, ferner 9 protestantische und 12 katholische Knabenklassen sowie 10 protestantische und 13 katholische Mädchenklassen; 1926/27 waren 98 Klassen simultan, ferner 11 protestantische und 12 katholische Knabenklassen sowie 13 protestantische und 15 katholische Mädchenklassen; 6 Klassen Jfr. Bekenntnis-Sonderschule. 1927/28 waren 91 Klassen simultan, ferner 12 protestantische und 12 katholische Knabenklassen, sowie 13 protestantische und 13 katholische Mädchenklassen; 6 Klassen Jfr. Bekenntnis-Sonderschule.

233]

Volkshauptschule.

Simultan- und Konfessionsschulen zusammen. Tabelle III.

Art der Klassen	Bei Beginn des Schuljahres vorhandene Klassen				
	insgesamt	und zwar mit			
		1-20	21-30	31-50	51-61
Kindern					
Schuljahr 1926/27	961	34	158	756	13
Schuljahr 1927/28					
I. Klassen ¹⁾	142	—	5	123	14
II. "	171	—	15	153	3
III. "	97	—	13	81	3
IV. "	90	—	13	72	5
V. "	75	—	22	53	—
VI. "	79	—	18	61	—
VII. "	98	3	29	65	1
VIII. "	143	1	59	83	—
Hilfsklassen	25	20	5	—	—
Förderklassen	36	6	26	4	—
Zuf. 1927/28	956	30	205	695	26

¹⁾ Bei kombinierten Klassen sind die Kinder der höheren Klasse zugezählt.

234]

Volkshauptschule.

Simultan- und Konfessionsschulen zusammen.¹⁾ Tabelle IV.

Schuljahr	Schüler bei Beginn des Schuljahres nach Religion in %				Durchschnittliche Schülerzahl einer Klasse bei Beginn des Schuljahres ²⁾	Lehrkräfte bei Beginn d. Schuljahres ³⁾	
	protestantisch	katholisch	israelitisch	sonstige		insgesamt	darunter weibliche
1925/26	62,77	33,61	1,00	2,62	36,20	1 083 ⁴⁾	319
1926/27	62,05	33,38	1,05	2,62	36,11	1 072 ⁴⁾	320
1927/28	63,19	32,39	1,15	2,77	36,03	1 058 ⁴⁾	316

¹⁾ Einschließlich der Hilfsklassen für Schwachsinnige. ²⁾ Ausschließlich der Hilfsklassen für Schwachsinnige. ³⁾ Einschließlich der Religionsunterricht erteilenden Geistlichen und der Arbeitslehrerinnen. ⁴⁾ 1925/26: 191 Oberlehrer, 7 Oberlehrerinnen, 289 Hauptlehrer, 46 Hauptlehrerinnen, 276 Lehrer, 146 Lehrerinnen, 2 Hilfslehrer, 3 Hilfslehrerinnen, 117 Arbeitslehrerinnen (davon 12 Hilfslehrerinnen) und 6 Religionslehrer, — Wirtschaftslehrerinnen; 1926/27: 196 Oberlehrer, 7 Oberlehrerinnen, 300 Hauptlehrer, 50 Hauptlehrerinnen, 248 Lehrer, 150 Lehrerinnen, 2 Hilfslehrer, 2 Hilfslehrerinnen, 111 Arbeitslehrerinnen (davon 12 Hilfslehrerinnen) und 6 Religionslehrer, — Wirtschaftslehrerinnen; 1927/28: nach dem Stand vom 31. Dezember 1927: 209 Oberlehrer, 12 Oberlehrerinnen, 315 Hauptlehrer, 59 Hauptlehrerinnen, 206 Lehrer, 132 Lehrerinnen, 4 Hilfslehrer, 5 Hilfslehrerinnen, 9 Handarbeitslehrerinnen, 5 Religionslehrer, 3 Sprachlehrer, 9 Sprachlehrerinnen.

235]

Volkshauptschule. Schüleranmeldungen.

Schuljahr	a=Protest.Schulen b=Kathol.Schulen c=Simultanschulen	Anmeldungen zu den 1. Volkshauptschulklassen			Klassen
		Knaben	Mädchen	Kinder zusammen	
1925/26	a	537	474	1 011	30
	b	358	322	680	20
	c	1 017	950	1 967	50
1926/27	Zusammen	1 912	1 746	3 658	100
	a	845	854	1 699	43
	b	637	616	1 253	31
1927/28	c	1 991	1 837	3 828	96
	Zusammen	3 473	3 307	6 780	170
	a	933	900	1 833	43
1927/28	b	548	566	1 114	26
	c	1 603	1 505	3 108	72
	Zusammen	3 084	2 971	6 055	141

Volkshauptschule. Schülerentlassungen.

[236

Schuljahr	Entlassungen am Schluß des Schuljahres ¹⁾			Von 100 Entlassungen trafen auf				
	insgesamt	Knaben	Mädchen	Klasse VIII	Klasse VII	Klasse VI	eine frühere Klasse	Hilfsklassen
1925/26	5 707	2 692	3 015	83,09	11,75	3,00	0,72	1,84
1926/27	5 696	2 696	3 000	83,84	11,97	2,55	0,16	1,48
1927/28	5 229	2 491	2 738	85,03	11,73	1,24	0,64	1,91

¹⁾ Die Entlassungen erfolgen für Knaben und Mädchen nach achtfährigem Schulbesuch am Schluß des Schuljahres (25. März).

Volkshauptschule. Hilfsklassen für Schwachfünnige.¹⁾

[237

Schuljahr	Klassen bei Beginn des Schuljahres	Schüler bei Beginn des Schuljahres							Durchschnittliche Schülerzahl einer Klasse
		insgesamt	nach Geschlecht		nach Religion in %				
			Knaben	Mädchen	protestantisch	katholisch	israelitisch	sonstige	
1925/26	24	503	290	213	57,26	40,56	0,70	1,39	20,95
1926/27	24	459	252	207	58,18	39,43	0,63	1,74	19,13
1927/28	25	436	242	194	61,46	36,24	0,46	1,84	17,44

¹⁾ Hilfsklassen für Schwachfünnige befinden sich nur in Simultanschulen. Sie sind sämtlich gemischte Klassen.

Städtische Fortbildungsschulen.

[238

Schuljahr	Berufsfortbildungsschule				
	Kurse	Schüler			Durchschnittl. Schülerzahl eines Kurses
		insgesamt	Knaben	Mädchen	
bei Beginn des Schuljahres					
1925/26	610	16 445	9 469	6 976	26,95
1926/27	624	16 020	9 326	6 694	25,67
1927/28	617	15 774	9 137	6 637	25,56

Gewerbliche Fortbildungsschulen.

[239

Schuljahr	Anzahl der				Ausgaben			Zuschüsse				
	Schulen ¹⁾	Kurse	Schüler	Lehrkräfte	im ganzen RM	hiervon an Gehalt für die Lehrer RM	Auf 1 Schüler treffen von der Gemeindegeldgabe RM	im ganzen RM	der Gemeinde RM	aus		sonst. RM
										Kreis-	Staats-	
RM	RM	RM										
1925/26	3	632	16 913	429	2 026 890,77	1 167 622,00	119,04	2 026 890,75	926 543,00	520 000,00	67 000,00	513 347,75
1926/27	3	645	16 501	337	1 803 351,00	1 263 590,00	109,28	1 803 351,00	1 582 454,00	—	12 000,00	208 897,00
1927/28	3	643	16 107	360	1 836 338,00	1 365 647,00	114,00	1 836 338,00	1 568 248,00	89 000,00	34 000,00	45 305,00

¹⁾ Die städt. Berufsfortbildungsschule und zwei private technische Fortbildungsschulen.

240]

Städtische höhere Handelsschule.

Schuljahr	Klassen b. Beginn des Schul- jahres	Schüler bei Beginn des Schuljahres					Durch- schnittliche Schülerzahl einer Klasse
		insgesamt	nach Religion in %				
			prote- stantisch	katholisch	israe- litisch	sonstige	
1925/26	15	539	61,78	28,39	7,80	2,23	35,33
1926/27	15	474	61,60	27,22	9,08	2,10	31,00
1927/28	15	463	63,28	25,06	8,86	2,80	30,86

241]

Städtische Handelsschule für Mädchen.

Schuljahr	Klassen bei Beginn des Schul- jahres	Schülerinnen bei Beginn des Schuljahres					Durch- schnittliche Schülerzahl einer Klasse
		insgesamt	nach Religion in %				
			prote- stantisch	katholisch	israe- litisch	sonstige	
1925/26	23	846	68,91	26,48	3,43	1,18	36,78
1926/27	21	749	67,82	27,24	3,47	1,47	35,66
1927/28	19	648	70,98	24,23	3,55	1,24	34,10

242]

Städtische Mädchenlyzeen.

Schuljahr	Klassen bei Beginn des Schul- jahres	Schülerinnen bei Beginn des Schuljahres					Durch- schnittliche Schülerzahl einer Klasse
		insgesamt	nach Religion in %				
			prote- stantisch	katholisch	israe- litisch	sonstige	
1925/26	44 ¹⁾	1 464 ²⁾	69,67	13,45	14,82	2,06	33,27
1926/27	42 ¹⁾	1 426 ²⁾	66,90	14,85	16,52	1,73	33,95
1927/28	41 ¹⁾	1 327 ²⁾	66,76	15,14	15,38	2,72	32,36

¹⁾ Die Klassen bei Beginn des Schuljahres setzen sich zusammen 1925/26: aus —, 1926/27: aus —, 1927/28: aus — Klassen Vorbereitungsschule (drei Jahrgänge), 1925/26: 33, 1926/27: 33, 1927/28: 32 Klassen höhere Mädchenschule (sechs Jahrgänge), 1925/26: —, 1926/27: 2, 1927/28: 1 Frauenkurs und 1925/26: 6, 1926/27: 7, 1927/28: 8 Realgymnasialkursen. ²⁾ Von den 1464 Schülerinnen 1925/26 kamen auf die Schule Labenwolffstraße 592, Fintelgasse-Frauentorgraben 872; von den 1426 Schülerinnen 1926/27: Labenwolffstraße 565, Fintelgasse-Frauentorgraben 861; von den 1327 Schülerinnen 1927/28: Labenwolffstraße 531, Fintelgasse-Frauentorgraben 796.

243]

Städtisches Konservatorium der Musik. ¹⁾

Schuljahr	Klassen am Schlusse des Schuljahres	Schüler bei Beginn des Schuljahres						
		ins- gesamt	nach Geschlecht		nach Religion in %			
			männlich	weiblich	prote- stantisch	katholisch	israe- litisch	sonstige
1925/26	64	517	221	296	68,09	22,44	7,54	1,93
1926/27	70	570	245	325	66,31	24,21	7,55	1,93
1927/28	69	552	249	303	48,38	31,70	15,39	4,53

¹⁾ Die Schüler und Schülerinnen des Konservatoriums der Musik sind größtenteils auch schon als Besucher anderer Anstalten bei diesen mitgezählt.

Städtische Volksschule.

[244]

Semester	Sommer- Tageschule		Sommer- Abendschule		Winter- Tageschule		Winter- Abendschule	
	Klassen	Schüler	Klassen	Schüler	Klassen	Schüler	Klassen	Schüler
bei Beginn des Semesters								
Sommer 1925, Winter 1925/26	10	184	18	426	20	547	18	463
Sommer 1926, Winter 1926/27	10	194	18	441	21	605	14	371
Sommer 1927, Winter 1927/28	12	208	14	361	22	649	17	426

Städtische Soziale Frauenschule.¹⁾

[245]

Schuljahr	Klassen am Schluß des Schuljahres	Schülerinnen bei Beginn des Schuljahres				
		insgesamt	nach Religion in %			
			protestantisch	katholisch	israelitisch	sonstige
1927/28	1	26	57,69	30,77	11,54	—

¹⁾ Errichtet am 4. Mai 1927.**Städtisches Kindergärtnerinnen-Seminar.¹⁾**

[246]

Schuljahr	Klassen am Schluß des Schuljahres	Schülerinnen bei Beginn des Schuljahres				
		insgesamt	nach Religion in %			
			protestantisch	katholisch	israelitisch	sonstige
1925/26	3	62	67,74	11,29	17,74	3,23
1926/27	4	112	64,29	22,32	10,71	2,68
1927/28	4	126	62,70	26,98	8,73	1,59

¹⁾ Errichtet am 8. Mai 1923.**Städtisches Jugend- und Hortleiterinnen-Seminar.¹⁾**

[247]

Schuljahr	Klassen am Schluß des Schuljahres	Schülerinnen bei Beginn des Schuljahres				
		insgesamt	nach Religion in %			
			protestantisch	katholisch	israelitisch	sonstige
1927/28	1	21	80,95	14,29	4,76	—

¹⁾ Errichtet am 1. Oktober 1927.

Privatschulen.

Bezeichnung der Schulen	Klassen	Schüler bei Beginn des Schuljahres						
		insgesamt	n. Geschlecht		nach Religion in %			
			männlich	weiblich	protestantisch	katholisch	israelitisch	sonstige
Elementarschule des Instituts der Engl. Fräulein	6	234	—	234	0,43	99,57	—	—
Höh. Mädchenschule des Instituts der Engl. Fräulein	8	306	—	306	8,82	89,87	0,88	0,33
Mädchelyzeum d. Inst. d. Engl. Fräulein	9	312	—	312	12,50	84,24	2,56	—
Elementarschule d. ev.-luth. Diakonissenanstalt Neuenbottelsau	4	190	—	190	100,00	—	—	—
Priv.-Volkschule d. ev.-luth. Diakonissenanstalt Neuenbottelsau	4	156	—	156	100,00	—	—	—
Evangel. Höh. Mädchenschule d. ev.-luth. Diakonissenanstalt Neuenbottelsau	6	167	—	167	99,40	—	—	0,60
Evangel. Höh. Mädchenschule d. ev.-luth. Diakonissenanstalt Neuenbottelsau	8	277	—	277	98,92	—	—	1,08
Mädchelyzeum d. ev.-luth. Diakonissenanstalt Neuenbottelsau	10	346	—	346	99,42	—	—	0,58
Mädchenrealgymnasium d. ev.-luth. Diakonissenanstalt Neuenbottelsau	1	17	—	17	100,00	—	—	—
Soziale Frauenschule d. evang.-luth. Diakonissenanstalt Neuenbottelsau	1	24	—	24	100,00	—	—	—
Soziale Frauenschule d. evang.-luth. Diakonissenanstalt Neuenbottelsau	2	28	—	28	100,00	—	—	—
Elementarschule Institut Lohmann	4	49	—	49	67,34	6,12	26,54	—
Höh. Mädchenschule Institut Lohmann	3	38	—	38	73,69	7,89	18,42	—
Elementarschule von Jakob Seifensieder	1	9	9	—	22,23	33,33	44,44	—
Realschule von Jakob Seifensieder	5	89	89	—	66,20	15,73	17,88	—
Elementarschule von Dr. Behringer	4	133	133	—	73,68	15,70	10,53	—
Nürnberg. Frauenarbeits- u. Kochschule von Rötter	21	628	—	628	78,34	17,83	2,72	1,11
Handarbeitschule von Emma Kösel	7	318	—	318	64,78	34,80	0,32	—
Nürnberg. Lehranstalt für weibl. Handarbeiten (Godron)	2	79	—	79	68,35	31,65	—	—
Haushaltungsschule des luth. Hilfsvereins	1	24	—	24	100,00	—	—	—
Handfertigkeitsschule Marie Kühl	2	25	19	6	76,00	16,00	8,00	—
Schulmaschinenfabrik Augsburg-Nürnberg	8	191	191	—	63,88	30,36	—	5,76
Technische Fortbildungsschule der Siemens-Schuckert-Werke	9	194	194	—	59,79	36,08	—	4,13
Eisenbahnschule	1	60	60	—	—	—	—	—
Blindenanstalt	4	45	24	21	64,44	35,56	—	—
Unterrichtsanstalt des Vereins Merkur	45	159	159	—	64,78	20,76	12,57	1,89
Evang.-luth. Predigerseminar Nürnberg	1	16	16	—	100,00	—	—	—
Unterrichtsanstalt z. Erteilung v. freirelig. Jugendunterricht	25	630	298	332	—	—	—	100,00
Privatreligionschule Adas-Israël	11	126	60	66	—	—	100,00	—
Fürsorge-Erziehungsanstalt Schaffhof	3	15	—	15	100,00	—	—	—
Krankenpflegeschule des Martha-Maria-Vereins	1	12	—	12	100,00	—	—	—
Knaberschule von Karl Dupont	6	180	67	113	76,11	15,00	7,77	1,12
Zentralzitherschule von Fehner	21	111	47	64	56,76	36,94	—	6,30
Musikschule Spilling	3	70	54	16	—	—	—	—
Zusammen 1927/28	247	5 258 (5128 ¹⁾)	1 420	3 838	56,43 ¹⁾	25,64	4,77	13,16

¹⁾ Der Prozentsatz ist aus der Schülerzahl 5128 berechnet.

Schulen insgesamt. Tabelle I.

[249

Schuljahr	Staats- und Kreis Schulen					Städtische Schulen (einschließlich der Volksschulen und des Konseratoriums)				
	Klassen	Schüler			Lehr- kräfte	Klassen	Schüler			Lehr- kräfte
		männl.	weibl.	zuf.			männl.	weibl.	zuf.	
	bei Beginn des Schuljahres					bei Beginn des Schuljahres				
1925/26	214	6 743	144	6 887	379	1 778	28 792	26 886	55 678	1 647 ¹⁾
1926/27	213	6 544	165	6 709	377	1 796	28 863	26 690	55 553	1 989 ¹⁾
1927/28	202	6 244	171	6 415	360	1 792	28 505	26 439	54 944	1 611 ¹⁾

¹⁾ Darunter 1925/26: 271, 1926/27: 285, 1927/28: 294 nebenamtliche Lehrkräfte.

Schulen insgesamt. Tabelle II.

[250

Schuljahr	Privatschulen					Schulen insgesamt ¹⁾				
	Klassen	Schüler			Lehr- kräfte	Klassen	Schüler			Lehr- kräfte
		männl.	weibl.	zuf.			männl.	weibl.	zuf.	
	bei Beginn des Schuljahres					bei Beginn des Schuljahres				
1925/26	161	849	3 325	4 174	201	2 153	36 384	30 355	66 739	2 227
1926/27	178	856	3 293	4 149	204	2 187	36 263	30 148	66 411	2 570
1927/28	247	1 420	3 838	5 258	296	2 241	36 169	30 443	66 617	2 143

¹⁾ Wie schon an anderer Stelle gesagt, sind die Schüler und Schülerinnen des Konseratoriums der Musik größtenteils auch noch als Besucher anderer Anstalten bei diesen gezählt, so daß die angegebenen Gesamtschülerzahlen etwas zu groß sind.

Schulgeld.

[251

Schule	Zeitraum, auf den sich der angegebene Schulgeld- betrag bezieht	Betrag RM	Zeitpunkt, seit wann dieser Satz gilt	Bemerkungen
Humanistische, Real- und Reform- gymnasien	Monatlich (bei 10 Schulmonaten)	9,00	1. X. 1927	
Oberrealschule und Realschulen	"	9,00	1. X. 1927	
Mädchenschulen, Mädchenrealgymnasium, Mädchenoberrealschule	"	9,00	1. X. 1927	
Handelschule für Mädchen	"	9,00	1. X. 1927	
Handelskurse für Absolventen der Mädchenschulen	"	9,00	1. X. 1927	
Höhere Handelschule für Knaben	"	9,00	1. X. 1927	
Soziale Frauenschule	"	9,00	1. X. 1927	
Kindergärtnerinnen-Seminar	"	9,00	1. X. 1927	
Kinderpflegerinnenkurse	"	1,00	1. X. 1927	
Jugendhort	"	0,50	1. X. 1927	
Bauschule	für 1 Semester	50,00	1. X. 1927	Für die Teilnahme an den Vermessungsübungen wird eine Gebühr von 5 RM. je Semester erhoben.
Abendkurse	für 1 Semesterwochenstunde	1,50	1. X. 1925	
Volksbildungskurse	für 1 Jahreswochenstunde	3,00	1. IX. 1926	Für Tageskurse jährl. 50 RM.
Offener Zeichen- und Arbeitsaal	"	3,00	1. IX. 1926	Für Tageskurse jährl. 50 RM.
Volkshochschule	für 1 Trimesterwochenstunde	1,00	1. V. 1924	Für 1 Vortragreihe.
	"	2,00	1. V. 1924	Für 1 Arbeitsgemeinschaft.
Handelshochschule	für 1 Semesterwochenstunde und folgende	5,00	1. V. 1927	

Schule	Zeitraum, auf den sich der angegebene Schulgeldebetrag bezieht	Betrag RM	Zeitpunkt, seit wann dieser Satz gilt	Bemerkungen	
Konfervatorium der Musik:					
I. Volksschüler:					
1. Für Sologesang (Nebenfächer: Klavier, Chorgesang, Harmonielehre bzw. Kontrapunkt, Musikgeschichte)		12,00	15. IX. 1927	Volksschüler können nur solche werden, die im Hauptfach mindestens die Mittelstufe beherrschen also beispielsweise im Klavier: Cramer-Stüben und für die Violine: Kreutzer-Stüben.	
2. Für Klavier (Nebenfächer: Theorie, Chorgesang, Musikgeschichte, Ensemblespiel, Pädagogik)		10,00	15. IX. 1927		
3. Für Violine, Cello (Nebenfächer: Klavier, Theorie, Chorgesang, Musikgeschichte, Kammermusik, Orchesterspiel)		je 8,00	15. IX. 1927		
4. Für Harfe (Nebenfächer wie bei 3)	Monatlich (einschließlich sämtlicher Nebenfächer)	12,00	15. IX. 1927		
5. Für Orgel (Nebenfächer wie bei 3, doch ohne Klavier)		10,00	15. IX. 1927		
6. Für Kontrabaß und die übrigen Orchesterinstrumente (Nebenfächer: Klavier — außer Orgel — Theorie, Chorgesang, Musikgeschichte, Kammermusik, Orchesterspiel)		je 6,00	15. IX. 1927		Belegt ein Streicher noch ein Blasinstrument od. ein Bläser ein Streichinstrument als Nebenfach, so erhöht sich das Schulgeld um 3 RMf.
7. Opernschule inklusive sämtlicher Nebenfächer		25,00	15. IX. 1927		
8. Opernorchschule inkl. sämtlicher Nebenfächer		15,00	15. IX. 1927		
II. Gast Schüler:					
1. Für Sologesang		15,00	15. IX. 1927	Belegt ein Streicher noch ein Blasinstrument od. ein Bläser ein Streichinstrument als Nebenfach, so erhöht sich das Schulgeld um 3 RMf.	
2. Für Klavier, Violine, Cello und Harfe	Monatlich	je 12,00	15. IX. 1927		
3. Für Kontrabaß und Blasinstrumente		je 8,00	15. IX. 1927		
4. Für Orgel		12,00	15. IX. 1927		
III. Vorschüler:					
Für Klavier, Violine und Cello	Monatlich	je 10,00	15. IX. 1927		
Außerdem können sich Gast Schüler, ohne ein Instrumentalfach belegt zu haben, an folgenden Fächern beteiligen:					
1. Chorgesang für mutierte und unmutierte Stimmen, verbunden mit Musikdiktat	Monatlich	2,00	15. IX. 1927		Vorschüler sind zum Besuche des Chorgesanges für unmutierte Stimmen oder der allgemeinen Musiklehre verpflichtet (ohne Erhöhung des Schulgeldes). Für andere Instrumente werden Vorschüler nicht angenommen.
2. Gemischter Chor		1,00	15. IX. 1927		
3. Elementartheorie (allgemeine Musiklehre)		3,00	15. IX. 1927		
4. Harmonielehre		6,00	15. IX. 1927		
5. Kontrapunkt		8,00	15. IX. 1927		
6. Kompositionslehre		10,00	15. IX. 1927		
7. Partiturspiel und Dirigierübungen		6,00	15. IX. 1927		
8. Musikgeschichte		3,00	15. IX. 1927		
9. Gesangsmethodik		6,00	15. IX. 1927		
10. Deklamation u. Operndramaturgie		je 6,00	15. IX. 1927		
11. Partienstudium und dramatischer Unterricht		je 6,00	15. IX. 1927		
12. Orchesterspiel		je 1,00	15. IX. 1927		
Auswärtige bezahlen 25 % Zuschlag				Werden diese Fächer von Volksschülern als Nebenfächer belegt, berechnet sich hierfür 50 Prozent Ermäßigung.	

Lehrpersonal der Volkshauptschule.

[252

Jahr	Im Hauptamt							Im Nebenamt	
	feminariftisch gebildete Volksschullehrer				Volksschulfachlehrer			Sprach-	
	Lehrer	Lehrerinnen	Hilfslehrer	Hilfslehrerinnen	Handarbeitslehrerinnen	Handarbeits-hilfslehrerinnen	Religionslehrer (früher Katechetin)	lehrer	lehrerinnen
1925 (31. Dezember)	745	191	2	1	102	12	6	2	6
1926 (31. Dezember)	738	201	1	1	98	10	5	3	9
1927 (31. Dezember)	730	203	4	5	99	—	5	3	9

Lehrpersonal der städtischen Schulen.

[253

Bezeichnung der Stellen	Lehrpersonal nach dem Stande vom 31. Dezember 1927													zusammen
	Berufsfortbildungsschule	Städt. Schulwerkstätten	Städt. Volksschulungs-Fabrik mit Offenen Betrieben	Städt. Offener Arbeitsaal	Mädchen-Engen	Handelschule für Mädchen	Soziale Frauenschule	Kindergärtnerinnen-Seminar	Höhere Handelsschule	Realschule	Konferatorium der Musik	Handelshochschule	Volkshochschule	
A. Im Hauptamt (einschließlich Dienstvertr.-Lehrkräfte)														
Mademisch gebildete														
Direktoren	6	—	1	1	2	—	1	—	1	1	1	1	—	15
Lehrer	—	3	7	—	26	2	—	—	17	27	14	8	2	106
Lehrerinnen	—	—	—	—	4	—	—	—	—	—	3	—	—	7
Seminariftisch gebildete														
Direktoren	—	—	—	—	—	1	—	—	—	—	—	—	—	1
Lehrer	78	3	2	—	13	13	—	—	2	1	—	1	—	113
Lehrerinnen	34	—	—	—	2	5	—	—	—	—	—	—	—	41
Sonstige														
Lehrer	5	31	4	—	—	—	—	—	—	2	3	—	—	45
Lehrerinnen	22	—	5	19	16	4	—	2	—	—	4	—	—	72
Zusammen A	145	37	19	20	63	25	1	2	20	31	25	10	2	400
B. Im Nebenamt														
Mademisch gebildete														
Lehrer	1	—	8	—	5	2	6	4	1	7	—	22	36	92
Lehrerinnen	—	—	—	—	1	—	3	1	—	—	—	—	—	5
Sonstige														
Lehrer	128	34	47	—	2	—	1	2	4	15	12	1	21	267
Lehrerinnen	55	—	8	45	2	1	1	4	—	—	3	—	—	119
Zusammen B	184	34	63	45	10	3	11	11	5	22	15	23	57	483

Befoldungsneuordnung für städtische Lehrkräfte¹⁾

ab 1. Oktober 1927.

Befoldungsgruppen			Monatliche Gesamtbefoldung einer				Zahl der Dienstjahre nach denen das Endgehalt erreicht wird	Ende 1927 waren in der betreffenden Gruppe vorhanden
ab 1. Okt. 1927	bisher	entsprechen der Befoldungsgruppe des bayr. Staates	ledigen Lehrkraft		verheirat. Lehrkraft			
			Anfangsstufe <i>R.M.</i>	Endstufe <i>R.M.</i>	Anfangsstufe <i>R.M.</i>	Endstufe <i>R.M.</i>		
1	XIII	1 d	675, ⁶⁷	997, ³³	705, ⁶⁷	1027, ³³	10	2
2	XII	2 a	667, ³³	892, ³³	697, ³³	922, ³³	12	16
3	XII	2 b	534, ⁰⁰	834, ⁰⁰	564, ⁰⁰	864, ⁰⁰	16	—
4	XI	2 d	559, ⁰⁰	784, ⁰⁰	589, ⁰⁰	814, ⁰⁰	14	65
5	X	2 f	461, ⁰⁰	709, ⁰⁰	484, ⁰⁰	739, ⁰⁰	14	26
6	X ²⁾	2 g	461, ⁰⁰	734, ⁰⁰	484, ⁰⁰	764, ⁰⁰	16	—
7	X	3 a	461, ⁰⁰	667, ³³	484, ⁰⁰	697, ³³	12	105
8	IX	4 a	402, ⁶⁷	544, ³³	425, ⁶⁷	567, ³³	12	72
9	VIII	4 b von der 3. Stufe an	319, ⁵⁰	477, ⁶⁷	336, ⁰⁰	500, ⁶⁷	16	21
10	VII	4 b bis zur 7. Stufe	277, ⁶³	411, ⁰⁰	294, ³³	434, ⁰⁰	12	11
11	VI	6	244, ⁵⁰	344, ⁵⁰	261, ⁰⁰	361, ⁰⁰	16	11
Außerdem Vertragslehrkräfte			wie oben		wie oben		wie oben	69

¹⁾ Bis zum 1. Oktober 1927 waren die städt. Lehrkräfte in die Beamtenbefoldungsordnung eingereiht, und zwar in die Befoldungsgruppen VI mit XIII. Die in der Übersicht „Städt. Beamte 1927“ für den Zeitraum vom 1. Januar mit 30. September 1927 angegebenen Gesamtbefoldungen galten daher auch für die städt. Lehrkräfte. Die Gesamtbefoldung besteht seit 1. Oktober 1927 aus Grundgehalt und Wohnungsgeldzuschuß. Als Kinderzuschläge werden gewährt für das 1. und 2. Kind monatlich je 20 *R.M.*, für das 3. und 4. Kind monatlich je 25 *R.M.* und für das 5. und jedes weitere Kind monatlich je 30 *R.M.* Ledige Lehrkräfte erhalten nach Vollendung des 45. Lebensjahres die Bezüge für Verheiratete. Die vorstehenden Gehaltsätze gelten gleichmäßig für männliche und weibliche Lehrkräfte. ²⁾ Zunächst Beerguppe.

XII. Bildung und Unterhaltung.

Stadttheater.

(Neues und Altes Stadttheater.)

[255

Spielzeit	Künstlerpersonal							Sonstiges Personal		
	für Oper und Operette					für Schau- und Lustspiel		Büro- vorstände, technisch., Verwaltungs- u. Kassen- personal	Bühnen- u. Werk- stätten- angestellte und -arbeiter	Logen- schließer, Garde- robfrau. und Vor- stellungs- aushilfen
	Sän- ger ¹⁾	Sän- gerin- nen	Chor- ²⁾	Bal- lett- ³⁾	Or- chester- ³⁾	Schau- spieler ⁴⁾	Schau- spieler- rinnen			
Personal										
1924/25 ⁵⁾	21	14	56	3	95	17	11	31	114	62
1925/26	21	14	59	7	95	21	11	32	111	66 ⁶⁾
1926/27	21	15	58	7	93	20	10	32	111	66 ⁶⁾

¹⁾ Einschließlich der Spielleiter der Oper und Operette. ²⁾ Einschließlich Inspektanten und Souffleuren. ³⁾ Einschließlich der Kapellmeister. ⁴⁾ Einschließlich der Spielleiter des Schauspiels. ⁵⁾ Am 21. September 1924 wurde das alte Stadttheater wieder eröffnet, nachdem es 19 Jahre seinem eigentlichen Zwecke entzogen war. Die Zahlen beziehen sich auf beide Theater. ⁶⁾ Außerdem noch 1925/26 und 1926/27 je 25 Logenschließer und Garderobefrauen beim Stadttheater Fürth.

Neues Stadttheater.

Tabelle I.

[256

Spielzeit	Vorstellungen			Es wurden aufgeführt				Abon- nenten
	im	außer	zu- sammen	Opern	Operetten, Sing- spieler, Possen mit Gesang	Dramen, Schau- spieler, Trauer- spieler	Lustspiele, Komö- dien, Schwänke	
	Abonnement							
1924/25 ¹⁾	132	237	369	205	158	2	2 ²⁾	3595 ³⁾
1925/26 ⁴⁾	138	241	379	202	173	2	1 ⁵⁾	2352 ⁶⁾
1926/27 ⁷⁾	138	235	373	175	178	1	1 ⁸⁾	1768 ⁹⁾

¹⁾ Spielzeit vom 14. September 1924 bis 31. Juli 1925. ²⁾ Außerdem 12 Aufführungen für Kinder. ³⁾ Eingerichtet waren 6 Serienabonnements zu je 22 Vorstellungen. ⁴⁾ Spielzeit vom 15. September 1925 bis 31. Juli 1926. ⁵⁾ Außerdem 13 Aufführungen für Kinder und 5 Ballett- aufführungen. ⁶⁾ Eingerichtet waren 6 Serienabonnements zu je 23 Vorstellungen. ⁷⁾ Spielzeit vom 14. September 1926 bis 27. Juli 1927. ⁸⁾ Außerdem 13 Ballett- aufführungen, 4 Pantomimen, 17 Aufführungen für Kinder und 1 Festkonzert. ⁹⁾ Eingerichtet waren 6 Serienabonnements zu je 23 Vorstellungen.

Tabelle II. Spielzeit 1926/27.

Fortlaufende Nr.	Name des Verfassers und Titel des Stückes	Vorstellungen in der Spielzeit 1926/27			Besucher einchl. der Abonnenten	Durchschnittliche Besuchergahl einer Vorstellung	Bemerkungen (Bezeichnung der Gäfte, Angabe ob Ur- oder Erstaufführung usw.)
		aufammen	davon				
			im Abon- nement	Salle- spiele			
I. Opern.							
1	v'Albert: Tiesland	6	1	—	7 106	1 184	
2	Beethoven: Fidelio	4	1	—	3 687	922	
3	Donizetti: Don Pasquale	2	2	—	1 002	501	Dazu 1mal Deslibes: Coppelia.
4	Flotow: Alessandro Stradella	4	1	—	5 150	1 288	
5	" Martha	2	—	—	1 475	738	
6	Gounod: Margarete	3	4	—	5 559	695	
7	Halévy: Die Jüdin	4	3	—	2 119	530	
8	Humperdinck: Hänsel und Gretel	13	6	—	10 489	807	Dazu 12mal Deslibes: Coppelia, 1mal Korngold: Der Schneemann.
9	Lorzing: Der Waffenschmied	11	6	—	9 816	892	
10	" Jar und Zimmermann	1	—	—	695	695	
11	Mailart: Das Glöckchen des Eremiten	7	4	—	5 444	778	
12	Meyerbeer: Die Afrikanerin	7	3	—	5 009	716	
13	Mozart: Così fan tutte	3	2	—	1 475	492	
14	" Die Entführung aus dem Serail	2	1	—	1 975	988	
15	Nicolai: Die lustigen Weiber von Windsor	6	4	—	3 949	658	
16	Pfitzner: Palestrina	2	—	—	1 942	971	
17	Buccini: Die Bohème	8	6	1	5 630	704	Karl Hauß, Staatsoper Berlin.
18	" Turandot	9	4	3	5 688	632	Erstaufführung. Hona Kelmah, Josef Burgwinkel, Städtische Oper Berlin; Paul Marion, Staatsoper Dresden.
19	Schillings: Mona Lisa	6	4	—	4 895	816	Richard Strauß, Staatsoper Wien; Else Gentner-Fischer, Opernhaus Frankfurt a. M.
20	Strauß: Salome	4	2	2	2 274	569	Kofette Anday, Staatsoper Wien. Bera Schwarz, Staatsoper Berlin und Wien; Maria Džazewita, Karl Hauß, Staatsoper Wien.
21	Verdi: Aida	8	6	1	5 266	658	Erstaufführung.
22	" Der Troubadour	3	1	3	3 079	1 026	Karl Hauß, Staatsoper Wien.
23	" Die Macht des Schicksals	8	5	—	6 192	774	Erstaufführung.
24	" Rigoletto	8	5	1	7 899	987	Karl Hauß, Staatsoper Wien.
25	Wagner: Das Rheingold	3	2	1	1 911	637	
26	" Die Walküre	4	1	1	2 421	605	
27	" Siegfried	3	2	1	2 125	708	
28	" Götterdämmerung	1	—	1	873	873	
29	" Der fliegende Holländer	8	4	—	6 986	873	
30	" Die Meistersinger von Nürnberg	5	3	—	5 510	1 102	
31	" Lohengrin	4	2	1	3 243	811	Kelly Metz, Nationaltheater München.
32	Weber: Der Freischütz	4	3	1	2 205	551	Elisabeth Fenge, Nationaltheater München.
33	Weill: Der Protagonist	3	3	—	1 297	432	Erstaufführung.
34	Wolf-Ferrari: Die vier Grobiane	4	3	1	1 797	449	Dazu 3mal Korngold: Der Schnee- mann. Erstaufführung. Berthold Sterned, Nationaltheater München.
Insgesamt		175	94	18	136 183	778	
Zahl der dabei aufgeführten Stücke		175	94				
II. Operetten, Singspiele, Possen mit Gesang.							
1	Fall: Der fidele Bauer	10	—	—	9 985	999	
2	" Der süße Cavalier	1	—	—	1 511	1 511	
3	" Die geschriebene Frau	6	2	—	5 625	938	
4	" Die Kaiserin	6	3	—	4 587	765	Erstaufführung.

Vorlaufende Nr.	Name des Verfassers und Titel des Stückes	Vorstellungen in der Spielzeit 1926/27			Besucher einschl. der Abonnenten der Abonnementen	Durchschnittliche Besucherzahl einer Vorstellung	Bemerkungen (Bezeichnung der Gäfte, Angabe ob Ur- oder Erstaufführung usw.)
		zusammen	davon				
			im Abon- nement	Gast- spiele			
5	Gilbert: In der Johannismacht . . .	10	3	—	11 450	1 145	Erstaufführung.
6	Farno: Die Försterkriffl . . .	18	4	—	19 760	1 098	
7	Jones: Die Geisha . . .	7	—	—	7 580	1 083	
8	Rálmán: Gräfin Mariza . . .	10	—	2	11 271	1 127	Marianne Wfermann, Theater des Westens Berlin.
9	Lehar: Der Graf von Luxemburg .	4	2	—	3 536	884	
10	" Paganini . . .	13	4	1	12 627	971	Erstaufführung. Bera Schwarz, Staatstheater Berlin-Wien.
11	Milkócker: Der Bettelstudent . . .	12	4	—	12 120	1 010	
12	Offenbach: Orpheus in der Unterwelt	12	5	—	10 728	894	
13	Stolz: Der Tanz ins Glück . . .	13	2	—	11 804	908	
14	Straus: Die Teresina . . .	10	2	—	6 883	688	Erstaufführung.
15	" Ein Walzertraum . . .	8	3	—	9 241	1 155	
16	Strauß: Der Zigeunerbaron . . .	7	3	1	5 775	825	Bera Schwarz, Staatstheater Berlin-Wien.
17	" Die Fledermans . . .	11	—	4	11 191	1 017	Marianne Wfermann, Theater des Westens Berlin; Fritz Massary, Berlin; Bera Schwarz, Staatstheater Berlin-Wien; Karl Schrot, Stadttheater Leipzig.
18	" Eine Nacht in Venedig . . .	2	—	—	2 446	1 223	
19	" Wiener Blut . . .	5	3	—	4 772	954	
20	Zeller: Der Obersteiger . . .	13	4	—	12 805	985	
	Insgesamt	178	44	8	175 697	987	
	Zahl der dabei aufgeführten Stücke	178	44				
	III. Dramen, Schauspiele, Trauerspiele.						
1	Schiller: Wilhelm Tell . . .	1	—	—	416	416	
	IV. Lustspiele, Schwänke, Fossen.						
1	Bogelsang: Der alte Feinschmecker .	1	—	1	901	901	Konrad Dreher mit Truppe, München.
	V. Ballett.						
1	Delibes: Coppelia . . .	(13)	(6)	—	—	—	Erstaufführung. Dazu 1mal Donizetti; Don Pasquale, 1mal Humperdinck; Hänsel und Gretel.
2	Korngold: Der Schneemann . . .	(4)	(4)	—	—	—	Erstaufführung. Dazu 1mal Humperdinck; Hänsel und Gretel, 1mal Weill; Der Protagonist.
	Insgesamt	(17)	(10)	—	—	—	
	VI. Kindervorstellungen.						
1	Görner: Schneewittchen und die sieben Zwerge . . .	17	—	—	20 817	1 225	
	VII. Sonstige Veranstaltungen.						
1	Festkonzert . . .	1	—	1	584	584	Clemens Krauß, Opernhaus Frankfurt a. M.
	Vorstellungen insgesamt 1926/27	373	138	28	334 598	897	
	1925/26	379	138	12	359 704	949	
	Zahl der dabei aufgeführten Stücke 1926/27	390	148				
	1925/26	396	147				

Altes Stadttheater. Tabelle I.

Spielzeit	Vorstellungen			Es wurden aufgeführt				Abon- nenten
	im	außer	zu- sammen	Dramen, Schau- spiele, Trauer- spiele	Luftspiele, Romö- dien, Schwänke	Opern	Operetten, Sing- spiele, Poffen mit Gesang	
	Abonnement							
1924/25 ¹⁾	132	217	349	176	125	12	20 ²⁾	1023 ³⁾
1925/26 ⁴⁾	144	237	381	203	203	21	18 ⁵⁾	880 ⁶⁾
1926/27 ⁷⁾	144	240	384	194	223	9	17 ⁸⁾	857 ⁹⁾

¹⁾ Spielzeit vom 21. September 1924 bis 31. August 1925 einschließlich des Ferienmonats Juli. ²⁾ Außer dem 15 Aufführungen für Kinder, 13 Ballettaufführungen und 1 Tanzdarbietung. ³⁾ Eingerichtet waren 6 Serienabonnements zu je 22 Vorstellungen. ⁴⁾ Spielzeit vom 5. September 1925 bis 31. August 1926. ⁵⁾ Außerdem 16 Aufführungen für Kinder und 1 Tanzdarbietung. ⁶⁾ Eingerichtet waren 6 Serienabonnements zu je 24 Vorstellungen. ⁷⁾ Spielzeit vom 1. September 1926 bis 27. Juli 1927. ⁸⁾ Außerdem 11 Aufführungen für Kinder, 4 Vorträge und 1 Tanzdarbietung. ⁹⁾ Eingerichtet waren 6 Serienabonnements zu je 24 Vorstellungen.

Altes Stadttheater. Tabelle II.

Spielzeit 1926/27.

Vorlaufende Nr.	Name des Verfassers und Titel des Stückes	Vorstellungen in der Spiel- zeit 1926/27			Besucher einschl. der Abonnenten	Durchschnittliche Besucherzahl einer Vorstellung	Bemerkungen (Bezeichnung der Gasse, Angabe ob Nr. oder Erstaufführung usw.)
		zusammen	davon				
			im Abon- nement	Gast- spiele			
I. Dramen, Schauspiele, Trauerspiele:							
1	Galsworthy: Sensation	5	4	—	1 345	269	Erstaufführung.
2	Goetz: Heidehard von Gneisenau	11	6	—	4 161	378	Erstaufführung.
3	Galbe: Jugend	1	—	—	229	229	
4	Hauptmann: Hanneles Himmels- fahrt	15	5	—	8 052	537	
5	Ibsen: Wenn wir Toten erwachen	1	1	—	119	119	
6	Johst: Thomas Paine	6	3	—	2 074	346	Erstaufführung.
7	Kleist: Prinz Friedrich von Hom- burg	11	6	—	4 689	426	
8	Lessing: Nathan der Weise	3	2	—	1 168	389	
9	Meyer-Förster: Alt-Heidelberg	9	—	—	3 071	341	
10	Molnar: Der Schwan	1	—	1	464	464	Erstaufführung. Burgtheater Wien.
11	Neumann: Der Patriot	11	6	—	5 106	464	Erstaufführung.
12	Schiller: Kabale und Liebe	17	6	—	7 089	417	
13	" Wallensteins Lager	17	6	—	8 089	476	Dazu 17mal Schiller: Die Piccolo- mini.
14	" Die Piccolomini	(17)	(6)	—	—	—	Dazu 17mal Schiller: Wallensteins Lager.
15	" Wallensteins Tod	14	6	—	6 575	470	
16	" Wilhelm Tell	8	—	—	3 419	427	
17	Shakespeare: Othello, der Mohr von Venedig	12	6	—	4 956	413	
18	Strindberg: Der Zarl	4	2	—	1 005	251	Uraufführung.
19	Unruh: Bonaparte	11	6	—	4 240	385	Uraufführung.
20	Vane: Überfahrt	1	—	1	404	404	Erstaufführung. Burgtheater Wien.
21	Werfel: Paulus unter den Juden	10	6	—	3 485	349	Erstaufführung.
22	Wilke: Ein idealer Gatte	9	2	—	3 943	438	Erstaufführung.
Insgesamt		177	73	2	73 688	416	
Zahl der dabei aufgeführten Stücke		194	79				

Fortlaufende Nr.	Name des Verfassers und Titel des Stückes	Vorstellungen in der Spielzeit 1926/27			Besucher einzchl. der Abonnenten	Durchschnittliche Besucherzahl einer Vorstellung	Bemerkungen (Bezeichnung der Gaste, Angabe ob Ur- oder Erstaufführung usw.)
		zusammen	davon				
			unabon- nement	Gast- spiele			
	II. Lustspiele, Komödien, Schwänke, Volksstücke.						
1	Bahr: Das Konzert	2	1	—	517	259	
2	„ Wienerinnen	13	6	—	6 540	503	Erstaufführung.
3	Berfl: Ober—Calais	15	6	—	7 119	475	Erstaufführung.
4	Bolton: Adam und Eva	7	4	—	2 600	371	Deutsche Uraufführung.
5	Coward: Gefallene Engel	1	—	1	314	314	Erstaufführung. Münchner Kammer- spiele.
6	Gött: Der Schwarzkünstler	12	6	—	4 584	382	Erstaufführung.
7	Hans Sachs: Fünf Spiele, und zwar: Die geduldige und gehorsame Mart- gräfin Griselda, Das Narrenschneiden, Der Bauer mit dem Kuh- dieb, Der Bauer in der Hölle, Der tote Mann	2	2	—	475	238	Erstaufführung.
8	Hafencleber: Ein besserer Herr	8	3	—	2 811	351	Erstaufführung.
9	Laufs: Die Logenbrüder	8	1	—	3 802	475	
10	„ Pension Schöller	5	1	—	2 073	415	
11	Raimund: Der Verschwander	8	5	—	3 068	384	
12	Rauchenegger: Jägerblut	2	—	2	934	467	Konrad Dreher mit Truppe.
13	Rosenow: Kater Lampe	3	2	—	1 135	378	
14	Shakespeare: Viel Lärmen um Nichts	12	5	—	5 169	431	
15	„ Was ihr wollt	13	3	—	5 607	431	
16	Shaw: Mensch und Übermensch	13	6	—	5 789	445	Erstaufführung.
17	„ Pygmalion	5	—	—	2 047	409	
18	Thoma: Lottchens Geburtstag	24	6	—	11 280	470	Dazu Amal Thoma: Die kleinen Verwandten, Erster Klasse.
19	„ Die kleinen Verwandten	(24)	(6)	—	—	—	Dazu Amal Thoma: Lottchens Ge- burtstag, Erster Klasse.
20	„ Erster Klasse	(24)	(6)	—	—	—	Dazu Amal Thoma: Lottchens Ge- burtstag, Die kleinen Verwandten.
21	Vogelsang: Der alte Feinschmecker	3	—	3	2 133	711	Erstaufführung. Konrad Dreher mit Truppe.
22	Wilke: Bunbury	11	4	—	5 258	478	Erstaufführung.
	Insgesamt	167	61	6	73 255	439	
	Zahl der dabei aufgeführten Stücke	223	81				
	III. Opern.						
1	Donizetti: Don Pasquale	2	2	—	366	183	
2	Lothring: Zar und Zimmermann	1	—	—	268	268	
3	Wallart: Das Glöckchen des Eremiten	2	2	—	304	152	
4	Mozart: Die Entführung aus dem Serail	4	4	—	978	245	
	Insgesamt	9	8	—	1 916	213	
	Zahl der dabei aufgeführten Stücke	9	8				
	IV. Operetten, Singspiele, Possen mit Gesang.						
1	Fall: Der fidele Bauer	1	—	—	549	549	

Fortlaufende Nr.	Name des Verfassers und Titel des Stückes	Vorstellungen in der Spielzeit 1926/27			Besucher einschl. der Abonnenten	Durchschnittliche Besucherzahl einer Vorstellung	Bemerkungen (Bezeichnung der Gäfte, Angabe ob Ur- oder Erstaufführung usw.)
		aufammen	davon				
			im Abon- nement	Gäfte- spiele			
2	Fischer: Musikalische Komödien, und zwar: Der Dichter (Musik v. Offenbach), Der Schwie- gervater (Musik v. Spohr); Ein Roman in der Wasch- küche (Musik von Ditters von Dittersdorf)	1	—	1	470	470	Erstaufführung. Erich Fischer mit Originalensemble.
3	Gilbert: In der Johannisnacht.	3	1	—	947	315	
4	Nestroy: Der böse Geist Lumpaci- Bagabundus	10	1	—	5 350	535	
	Insgesamt	15	2	1	7 316	488	
	Zahl der dabei aufgeführten Stücke	17	2				
V. Kindervorstellungen.							
1	Himmighoffen-Pabel: Euse Schmuckfinks Abenteuer	11	—	—	6 831	621	Erstaufführung.
VI. Sonstige Veranstaltungen.							
1	Kuban-Rosaten-Chor	1	—	—	466	466	
2	Laban-Tanzgastspiel	1	—	1	611	611	
3	László: Farblichtmusik	1	—	—	296	296	
4	Professor Fischel: Vortrag	1	—	—	73	73	
5	Rabindranath-Tagore: Vortrag	1	—	—	714	714	
	Insgesamt	5	—	1	2 160	432	
	Vorstellungen insgesamt 1926/27	384	144	10	165 161	430	
	1925/26	381	144	—	173 757	456	
	Zahl der dabei aufgeführten Stücke und gehaltenen Vorträge 1926/27	459	170				
	1925/26	462	175				

Stadtgegend	Im Laufe des Jahres waren Lichtspieltheater vorhanden		Gesamt- betriebs- zeit in Tagen	Besucher- zahl Personen	Zahl der am Ende des Jahres vor- handenen Plätze im		Lust- barkeits- steuer in RM
	ins- gesamt	davon neu- entstand (+) oder emge- gangene (-)			kleinsten	größten	
Jahr 1927							
Innenstadt Sebald	—	—	—	—	—	—	—
Außenstadt Sebald Ost	3	—	880	—	175	292	13 426, ⁰²
" West	2 ¹⁾	—	568	—	186	493	2 837, ⁸⁰
Innenstadt Lorenz	8	+ 1	2 580	—	166	1 666	141 285, ²³
Außenstadt Lorenz Ost	5	+ 1	1 425	—	147	2 039	54 967, ⁴⁰
" West	8 ²⁾	- 1	2 498	—	195	670	73 124, ³⁶
Gesamtstadt 1927	26	+ 1	7 951	2 715 059	117	2 039	290 640, ⁸⁶
" 1926	24	+ 3	7 380	2 001 297	163	749	279 547, ⁸⁶

¹⁾ Die hier enthaltene Bilderbühne ist steuerfrei. ²⁾ Das hier enthaltene Verkehrsmuseum ist steuerfrei.

Lichtspieltheater. Tabelle II.

[261]

Größengruppen	Sitios in dieser Größe	Gesamtzahl der Plätze	Spielzeit in Tagen		Die Jahreseinnahme an Luftbarkeitssteuer betrug								insgesamt	Durchschnittliche Steuerleistung eines Sinos pro Tag
			insgesamt	durchschnittl. für 1 Sino	bei . . . Lichtspieltheatern									
					bis 1500 RM	über 1500 bis 3000 RM	über 3000 bis 5000 RM	über 5000 bis 10000 RM	über 10000 bis 20000 RM	über 20000 bis 50000 RM	über 50000 RM	RM		
Jahr 1927														
101—200 Plätze	4	722	958	240	1	2	—	1	—	—	—	—	13 230,34	13,81
201—300 "	7	1 753	2 268	324	—	—	1	5	1	—	—	52 346,04	23,88	
301—500 "	10 ¹⁾	3 545	3 600	360	—	—	1	2	3	2	—	110 757,39	30,77	
501—1000 "	3	2 089	980	327	—	—	—	1	—	2	—	76 122,91	77,68	
1001—2100 "	2	3 705	145	73	—	—	—	1	—	1	—	38 184,18	263,34	
Zusammen 1927	26 ¹⁾	11 814	7 951	306	1	2	2	10	4	5	—	290 640,86	36,55	
1926	24 ¹⁾	7 602	7 380	308	1	3	4	7	4	2	1	279 547,86	37,88	

¹⁾ Das hier mitenthaltene Lichtspieltheater des Verkehrsmuseums und die Bilderbühne sind steuerfrei.

Vereine, Gesellschaften, Innungen.

[262]

Art der Vereinigungen	Ende 1925	Ende 1926	1927		
			Zugang	Abgang	Stand am Jahreschluss
Ärztliche und tierärztliche Vereine	23	23	2	—	25
Berufs- und Fachvereine	286	286	13	3	296
Gesellige Vereine	764	774	30	11	793
Innungen, freie	15	16	—	—	16
" Zwangs-	25	25	1	—	26
Kirchliche und religiöse Vereine	158	162	5	1	166
Kranken-, Begräbnis- u. sonst. Unterstützungsbere.	25	25	—	1	24
Los-, Spar- und Darlehensvereine	46	46	1	—	47
Musik- und Gesangsvereine	198	198	9	10	197
Politische Vereine	48	50	2	1	51
Radsfahrvvereine	47	48	4	—	52
Scharfschützengesellschaften	3	3	—	—	3
Stahlbogenschützengesellschaften	4	4	—	—	4
Zimmerlitzenschützenvereine	24	23	1	—	24
Luftbüchsen- und Kleinkaliberschützengesellschaften	—	—	—	2	2
Turnvereine und Feuerwehren	50	49	2	—	51
Vereine für Kunst und Wissenschaft	75	78	4	1	81
Vereine v. Militär- u. ehem. Militärpersonen	78	79	4	4	79
Wohltätigkeitsvereine	81	81	—	1	80
Vereine verschiedener Art	354	381	52	13	420
Zusammen	2 304	2 351	132	46	2 437

Münchener Bibliotheken.

[263]

Bezeichnung der Bibliothek	Zahl der vorhandenen Bände Ende		Ausleihungen		Benutzer an Ort und Stelle	
	1926	1927	1926	1927	1926	1927
Amtsbibliothek, städtische	7 500 ¹⁾	8 134	11 950	13 050	5 760	8 640
Bauschule, städtische ²⁾	8 195	8 317	400	450	350	350
Bayer. Staatsarchiv	2 600	2 674	— ⁴⁾	— ⁴⁾	682	691
Germanisches Nationalmuseum	308 822	310 467	4 974 ⁵⁾	4 393 ⁵⁾	3 500 ³⁾	3 500 ³⁾
Gymnasium, altes, Lehrerbibliothek	21 414	21 544	165	180	450 ³⁾	500 ³⁾
Handelshochschule	16 150	17 208	16 054	15 660	470	440
Landesgewerbeanstalt, bayerische	32 464	33 074	722	750	12 200	12 450
Lehrerbücherei des Bezirkslehrer-vereins Kürnberg	8 196	8 547	6 574	6 070	—	—
Naturhistorische Gesellschaft	26 504	26 916	1 552	2 006	719	1 204
Realgymnasium, Lehrerbibliothek	6 484	6 520	340	300	—	—
Bücherei des Verkehrsmuseums (Reichsbahn direktion)	15 715	16 230	1 258	1 789	579	736
Stadtbibliothek	153 500 ³⁾	157 200	21 226	23 483	50 392 ³⁾	48 096 ³⁾
Städt. Volksbücherei Luitpoldhaus	31 222	34 934	152 363	146 560	149 323	135 947
Statistisches Amt	8 443	8 675	60	38	87	68

¹⁾ Es sind nur mehr die Bücher der Amtsbibliothek gezählt, da die Amtsbibliothek nicht mehr für alle städtischen Stellen die Bücher anschafft. ²⁾ Die Bücherei ist nur für den Gebrauch der Lehrerschaft bestimmt. ³⁾ Schätzungsweise. ⁴⁾ Ausleihungen von Büchern finden nicht statt. ⁵⁾ Benutzungen. ⁶⁾ Bände.

XIII. Soziale Fürsorge und Gesundheitswesen.

Reichsgesetzliche Krankenkassen. Tabelle I.

264]

Namen der Kassen	Mitglieder am Jahreschlusse ¹⁾			Er- fran- kungs- fälle	Krank- heitstage
	Männer	Frauen	zu- sammen		
Jahr 1927					
I. Ortskrankenkassen:					
1. Allgemeine Ortskrankenkasse in Nürnberg	72 510	66 394	138 904	77 606	1 969 257
Ortskrankenkassen zusammen 1927	72 510	66 394	138 904	77 606	1 969 257
1926	70 137	63 680	133 767	58 210	1 805 936
II. Betriebskrankenkassen:					
1. Eisenwerk Nürnberg, A.-G. (vormals J. Tafel & Co.)	597	136	733	1 068	24 232
2. Maschinenfabrik Augsburg-Nürnberg, A.-G.	5 592	185	5 777	3 951	93 477
3. Nürnberger Fertulswerke, A.-G.	190	34	224	192	3 515
4. Rheinisch-Westfälische Sprengstoff-A.-G.	466	704	1 170	624	15 933
5. Siemens-Schuckertwerke, G. m. b. H.	8 189	3 385	11 574	6 213	178 705
6. Südd. Telefon-Apparate-, Kabel- und Drahtwerke, A.-G.	672	688	1 360	695	19 340
7. Triumph-Werke, A.-G.	990	196	1 186	858	15 730
8. Leonische Werke, A.-G., Betrieb II in Mühlhof ²⁾	—	—	—	174	3 963
Betriebskrankenkassen zusammen 1927	16 696	5 328	22 024	13 775	354 895
1926	14 787	4 990	19 777	10 478	316 650
III. Innungskrankenkassen:					
1. Bader-, Friseur- und Perückenmachereinnung	774	306	1 080	344	7 368
2. Bädereinnung für Nürnberg und Umgebung (Zwangseinnung)	1 637	605	2 242	627	17 310
3. Freie Gastwirtsinnung	1 496	1 897	3 393	1 659	43 237
4. Metzgereinnung (Zwangseinnung)	938	580	1 518	505	11 907
Innungskrankenkassen zusammen 1927	4 845	3 388	8 233	3 135	79 822
1926	4 228	2 958	7 186	4 391	115 558
Ziff. I—III insgesamt 1927	94 051	75 110	169 161	94 516	2 403 974
1926	89 152	71 578	160 730	73 079	2 238 144

¹⁾ Einschließlich der Erwerbslosen (Ende 1926: 21 120, 1927: 12 823). ²⁾ Ab 1. März 1927 an die Allgem. Ortskrankenkasse Nürnberg übergegangen.

Reichsgerichtliche Krankenkassen. Tabelle II.

[265]

Namen der Kassen	Ausgaben für				
	Kranken- hilfe für Mitglieder <i>R.M.</i>	Kranken- pflege für Familien- angehörige <i>R.M.</i>	Wochen- hilfe <i>R.M.</i>	Fürsorge im allgemeinen <i>R.M.</i>	Sterbe- geld <i>R.M.</i>
Jahr 1927					
I. Ortskranken-					
kassen:					
1. Allgemeine Ortskranken-					
kasse in Nürnberg	9 674 634, ²³	1 128 219, ⁷¹	535 560, ⁹⁷	69 384, ⁹⁴	84 426, ³⁰
Ortskrankenkassen					
zusammen 1927	9 674 634, ²³	1 128 219, ⁷¹	535 560, ⁹⁷	69 384, ⁹⁴	84 426, ³⁰
1926	8 089 850, ⁴³				
II. Betriebs-					
krankenkassen:					
1. Eisenwerk Nürnberg, A.-G.					
(vormals F. Tafel & Co.)	95 442, ⁹⁴	5 936, ⁹³	2 004, ⁸⁹	167, ⁷⁷	658, ¹⁹
2. Maschinenfabrik Augsburg-					
Nürnberg, A.-G.	493 734, ⁹⁸	91 828, ⁸⁵	6 120, ⁷¹	783, ⁰⁰	16 002, ²⁴
3. Nürnberger Fertiles-					
werke, A.-G.	19 713, ¹⁰	2 954, ⁴⁰	299, ²⁹	34, ³⁰	418, ⁶⁶
4. Rheinisch-Westfälische					
Sprengstoff-A.-G.	71 219, ⁸⁷	9 441, ⁰¹	11 163, ⁴⁹	—	1 192, ⁰⁰
5. Siemens-Schuckertwerke,					
G. m. b. H.	968 664, ⁴⁰	155 632, ⁷¹	40 777, ⁵⁴	3 290, ⁴¹	18 500, ⁴³
6. Südd. Telefon-Apparate-,					
Kabel- und Drahtwerke,					
A.-G.	93 694, ⁸²	12 873, ²²	5 866, ⁶⁹	—	2 106, ⁷⁷
7. Triumph-Werke, A.-G.					
.	95 690, ⁹⁸	15 955, ⁵⁰	5 671, ⁴⁵	176, ⁰⁰	2 532, ⁵⁰
8. Leonische Werke, A.-G.,					
Betrieb II in Mühlhof ¹⁾	11 176, ³⁰	—	1 190, ⁸⁶	—	91, ⁵⁰
Betriebskrankenkassen					
zusammen 1927	1 849 337, ¹⁹	294 622, ⁸²	73 094, ⁸²	4 451, ⁴⁸	41 502, ⁷¹
1926	1 690 885, ³⁰				
III. Innungs-					
krankenkassen:					
1. Bader-, Friseur- und					
Perückenmacherinnung	45 044, ⁰⁸	4 486, ¹⁸	3 581, ⁷⁸	—	620, ⁰⁰
2. Bäckerinnung für					
Nürnberg und Umgebung					
(Zwangsinnung)	95 364, ³³	10 242, ⁵⁶	3 356, ⁴⁰	—	441, ⁰⁰
3. Freie Gastwirtsinnung	214 809, ¹³	13 892, ⁸⁶	10 641, ⁵⁶	—	902, ³⁰
4. Metzgerinnung (Zwangsin-					
nung)	62 229, ⁷³	3 422, ⁸³	7 130, ⁷⁶	187, ⁰⁰	673, ³⁰
Innungskrankenkassen					
zusammen 1927	417 447, ²⁷	32 044, ⁴³	24 710, ⁵⁰	187, ⁰⁰	2 637, ²⁶
1926	627 707, ¹¹				
Biff. I—III insgesamt 1927	11 941 418, ⁶⁹	1 454 886, ⁷⁶	633 366, ²⁹	74 023, ⁴²	128 566, ²⁷
1926	10 408 442, ⁸⁴				

1) Anmerkung siehe Tabelle 264.

266]

Mitgliederstand der Krankenkassen.

Zeit	Gesamtzahl aller Mitglieder						Darunter versicherungspflichtige Mitglieder aussch. der Erwerbslosen			Von d. versicherungspflichtigen Mitgliedern waren		
	einschließlich der Erwerbstätigen			ausschließlich der Erwerbslosen			m.	w.	auf.	arbeitsunfähige Kranke		Wächterinnen
	m.	w.	auf.	m.	w.	auf.				m.	w.	
Jahr 1927												
1. Januar	90 606	72 878	163484	76 205	63 207	139412	70 080	55 241	125321	5 249	3 946	639
1. Februar	91 637	74 216	165853	77 974	65 080	143054	71 822	57 033	128855	3 960	3 010	652
1. März	92 706	73 862	166568	81 809	66 163	147972	75 501	58 006	133507	3 065	2 192	647
1. April	94 301	74 293	168594	84 435	66 980	151415	78 089	58 826	136915	2 667	2 207	671
1. Mai	95 721	74 797	170518	86 874	68 357	155231	80 415	60 785	141200	2 934	2 326	676
1. Juni	96 140	74 887	171027	88 836	69 034	157870	82 358	60 765	143123	3 182	2 475	653
1. Juli	97 106	74 793	171899	90 129	69 187	159316	83 384	60 851	144235	3 199	2 670	615
1. August	96 707	74 926	171633	90 861	69 788	160649	83 902	61 342	145244	3 466	2 716	656
1. September	96 948	76 113	173061	91 796	71 256	163052	84 820	62 892	147712	3 403	2 621	617
1. Oktober	97 582	76 859	174441	92 558	72 398	164956	86 226	64 104	150330	3 443	2 414	579
1. November	97 120	77 117	174237	91 380	72 604	163984	85 761	64 718	150479	4 303	2 804	567
1. Dezember	94 051	75 110	169161	86 321	70 017	156338	82 811	62 791	145602	4 978	2 944	566

267]

Allgemeine Ortskrankenkasse Nürnberg.

Bezeichnung der Mitglieder	Es wurde Entschädig. geleist. für			Krankheitstage	Im Berichtsjahr waren Personen vorhanden	
	Kranken- hilfe	Wochen- hilfe	Sterbe- fälle		zusammen am 31. Dezember	im Jahres- durchschnitt
	an ... Mitglieder					
Jahr 1927						
A. Pflichtmitglieder:						
männlich	43 158	—	376	1 039 924	68 823	70 974
weiblich	30 462	2 158	178	806 203	58 816	58 943
Zusammen	73 620	2 158	554	1 846 127	127 639	129 917
B. Freiwillige Mitglieder:						
männlich	1 620	—	78	40 519	3 687	3 591
weiblich	2 366	523	117	82 611	7 578	7 721
Zusammen	3 986	523	195	123 130	11 265	11 312
Summe A und B:						
männlich	44 778	—	454	1 080 443	72 510	74 565
weiblich	32 328	2 681	295	888 814	66 394	66 664
Zusammen 1927	77 606 ¹⁾	2 681 ¹⁾	749 ¹⁾	1 969 257	138 904	141 229
1926	58 210	2 756	675	1 805 936	133 767	131 069

¹⁾ Außerdem wurde Entschädigung geleistet für Krankenhilfe an 90 355, für Wochenhilfe an 1476, für Sterbefälle an 445 Familienversicherte.

268]

Alters- und Invalidenversicherung. Tabelle I.

Jahr	Genehmigte Anträge auf Invalidenrenten	Ausgezahlte Altersrenten (Jahresdurchschnitt)	Ausgezahlte Invalidenrenten (Jahresdurchschnitt)	Quittungskarten	
				ausgestellte	umgetauschte
1925	1 823	83	8 295	8 324	118 541
1926	2 411	.	10 549	5 732	103 395
1927	2 175 ¹⁾	125	12 300	6 244	113 156

¹⁾ Darunter waren 365 Personen, die Invalidenrente wegen Zurücklegung des 65. Lebensjahres erhielten.

Invalidentversicherung. Tabelle II.

[269

Ursache der Invalidität	Neu zugegangene Fälle				Ursache der Invalidität	Neu zugegangene Fälle			
	1926		1927			1926		1927	
	m.	w.	m.	w.		m.	w.	m.	w.
Alterschwäche	26	17	15	20	übertrag	308	179	282	172
Allg. Körperschwäche, Blutarmut	12	36	15	24	Gauterkrankung	4	1	16	2
Augenleiden	23	12	25	19	Herzleiden	215	155	164	142
Basjedowsche Krankheit	—	13	1	6	Knochen- u. Gelenkentzünd.	18	8	40	27
Bauchfell- und Blinddarm-entzündung	1	1	7	—	Krebsleiden	12	12	13	10
Bekentkrankheit	2	1	—	—	Lähmungen, Schlaganfälle	17	7	15	7
Bronchienentzündung	25	8	40	25	Leberleiden	13	2	11	6
Bruchleiden	6	5	8	—	Lungenleiden	370	173	239	123
Brust- und Rippenfellentzündung	2	2	5	4	Magen- und Darmleiden	65	27	53	22
Erblindung	4	1	1	—	Mechanische Verletzungen	53	18	53	7
Gefäßkrankung (Arterienverfälschung)	164	55	120	50	Nieren- und Blasenleiden	35	22	32	18
Gehirnleiden	8	2	10	5	Nervenleiden	74	48	46	56
Gichtkrankheit	31	24	20	15	Ohrenleiden	8	6	6	1
Geschlechtskrankheit	4	2	15	4	Rheumatismus	88	53	63	50
					Rückenmarksleiden	30	9	21	7
					Vergiftungen	3	2	2	—
					Zuckerkrankheit	8	—	13	5
					Sonstige Krankheiten	17	13	46	40
übertrag	308	179	282	172	Zusammen	1338	735	1115	695

Unfallversicherung. Tabelle I.

[270

Berufsgenossenschaften	Betriebsunfälle ¹⁾				Geschlecht der Verletzten	
	insgesamt	darunter			männlich	weiblich
		leichte ²⁾	schwere ²⁾	tödliche		
Jahr 1927						
Bayerische Baugewerks-B.-G.	1 272	1 112	156	4	1 271	1
Bekleidungsindustrie-B.-G.	173	164	9	—	95	78
Binnenschiffahrts-B.-G.	4	4	—	—	4	—
Brauerei- und Mälzerei-B.-G.	219	205	13	1	215	4
Brennerei-, Molkerei- und Stärke-Industrie-B.-G.	51	47	4	—	30	21
Buchdrucker-B.-G.	74	68	4	2	47	27
B.-G. der chemischen Industrie	192	180	12	—	127	65
Detailhandels-B.-G.	122	109	12	1	70	52
Südd. Edel- und Unedelmetall-B.-G.	1 652	1 545	107	—	911	741
Südd. Eisen- und Stahl-B.-G.	2 596	2 416	168	12	2 403	193
B.-G. der Feinmechanik	831	780	48	3	622	209
Fleischerei-B.-G.	55	49	6	—	51	4
Fuhrwerks-B.-G.	127	115	12	—	126	1
B.-G. der Gas- und Wasserwerke	91	84	7	—	91	—
Glas-B.-G.	15	15	—	—	13	2
Bayer. Holzindustrie-B.-G.	552	516	35	1	469	83
Mittelb. Eisen- und Stahl-B.-G.	2	2	—	—	2	—
Lagererei-B.-G.	476	433	43	—	435	41
Land- und forstwirtschaftl. B.-G.	64	52	10	2	52	12
Lederindustrie-B.-G.	53	46	5	2	44	9
Müllerei-B.-G.	10	10	—	—	10	—
Musikinstrumenten-Industrie-B.-G.	—	—	—	—	—	—
Nahrungsmittelindustrie-B.-G.	188	175	12	1	136	52
Papierverarbeitungs-B.-G.	246	234	11	1	111	135
Privatbahn-B.-G.	—	—	—	—	—	—
übertrag	9 065	8 361	674	30	7 335	1 730

¹⁾ Die Summe der ausbezahlten Unfallrente betrug 1926: 1 253 058,06 *R.M.*, 1927: 1 240 807,88 *R.M.*
²⁾ Das ist mit Erwerbsunfähigkeit von weniger als 13 Wochen. ³⁾ Das ist mit Erwerbsunfähigkeit von mehr als 13 Wochen.

Berufsgenossenschaften	Betriebsunfälle ¹⁾				Geschlecht der Verletzten	
	insgesamt	darunter			männlich	weiblich
		leichte ²⁾	schwere ³⁾	tödliche		
Übertrag	9 065	8 361	674	30	7 335	1 730
Bers.-G. der Privatfahrz. u. Reittierbesitz.	6	2	2	2	6	—
Schmiede-B.-G.	27	27	—	—	27	—
B.-G. der Schornsteinfeger	2	1	1	—	2	—
Steinbruch-B.-G.	32	32	—	—	32	—
Straßenbahn-B.-G.	101	95	6	—	100	1
Tabak-B.-G.	2	1	1	—	1	1
Süddeutsche Textil-B.-G.	5	4	1	—	—	5
Tiefbau-B.-G.	232	218	10	4	232	—
Töpferei-B.-G.	11	11	—	—	7	4
Ziegelei-B.-G.	22	21	1	—	22	—
Stadttrat (Ausführungsbehörde)	247	241	6	—	247	—
Hessen Nassau Tiefbau-B.-G.	1	1	—	—	1	—
Versorgungsamt I	1	—	1	—	—	1
Hessen Nassau Baugewert-B.-G.	24	24	—	—	24	—
Maschinenbau- u. Kleinreife-Ind.-B.-G.	3	3	—	—	3	—
Nordöstliche Eisen- und Stahl-B.-G.	2	2	—	—	2	—
Rh.-Westf. Baugewert-B.-G.	25	22	3	—	25	—
Zusammen 1927	9 808	9 066	706	36	8 066	1 742
1926	6 708	6 333	350	25	5 446	1 262

Anmerkungen siehe Seite 165.

271]

Unfallversicherung.

Tabelle II.

Monat	Betriebsunfälle nach Monaten				Wochentag	Betriebsunfälle nach Wochentagen			
	absolut		in ‰			absolut		in ‰	
	1926	1927	1926	1927		1926	1927	1926	1927
Januar	527	674	7,86	6,87	Sonntag	49	45	0,73	0,16
Februar	502	582	7,48	5,93	Montag	1 165	1 828	17,37	18,64
März	603	705	8,99	7,19	Dienstag	1 177	1 674	17,55	17,07
April	477	658	7,11	6,71	Mittwoch	1 206	1 706	17,98	17,40
Mai	404	751	6,02	7,66	Donnerstag	1 183	1 649	17,63	16,81
Juni	508	759	7,57	7,74	Freitag	1 241	1 693	18,50	17,26
Juli	565	864	8,42	8,81	Samstag	687	1 091	10,24	11,12
August	585	912	8,72	9,30	Unermittelt	—	122	—	1,24
September	627	969	9,35	9,88					
Oktober	637	950	9,50	9,68					
November	647	1020	9,65	10,40					
Dezember	626	964	9,23	9,83					
						6 708	9 808	100,00	100,00

272]

Hinterbliebenenversicherung.¹⁾

Art der Renten	Genehmigte Anträge		Ausgezählte Fälle von Renten	
	1926	1927	1926	1927
Witwen- und Witwerrenten	476	574	2 247	2 700
Waisenrenten	384 ²⁾	261 ³⁾	3 811	3 800

¹⁾ Witwen-, Witwer- und Waisenrenten sowie Wittwengeld und Waisenaussteuer werden gemäß seit dem 1. Januar 1912 auf Grund § 1252 der Reichsversicherungsordnung, Ab 1. Oktober 1921 werden Wittwengeld und Waisenaussteuer nicht mehr gewährt. ²⁾ Diese 384 Anträge bezogen sich auf 539 Waisen, wovon 273 weiblichen Geschlechts waren. ³⁾ Diese 261 Anträge bezogen sich auf 436 Waisen, wovon 187 weiblichen Geschlechts waren.

Sparkasse.

[273]

Gesamtvermögen. Tabelle I.

Jahr	Gesamtvermögen am Jahreschluß <i>R.M.</i>	Von dem Gesamtvermögen entfallen auf			
		Kasse <i>R.M.</i>	Tägliche Gelder <i>R.M.</i>	Monats- gelder <i>R.M.</i>	Wechsel <i>R.M.</i>
1926	30 783 077, ²⁶ ¹⁾	435 977, ¹⁸	377 070, ⁹³	3 400 000, ⁰⁰	993 521, ⁵⁹
1927	53 596 237, ⁴⁷ ¹⁾	683 343, ¹⁸	965 862, ⁴⁸	6 000 000, ⁰⁰	1 428 847, ⁸⁵

¹⁾ Die Rücklagen betragen 1926: 990 395,⁸³ *R.M.*, 1927: 1 205 690,⁷⁷ *R.M.*

Sparkasse.

[274]

Gesamtvermögen. Tabelle II.

Jahr	Von dem Gesamtvermögen entfallen auf					
	Wertpapiere <i>R.M.</i>	Debitoren <i>R.M.</i>	Hypotheken <i>R.M.</i>	Beteiligungen <i>R.M.</i>	Liegenschaften und Fahrnisse <i>R.M.</i>	Sonstiges <i>R.M.</i>
1926	6 477 113, ⁵¹	10 287 953, ⁵⁷	6 611 865, ⁷⁸	378 840, ⁰⁰	350 000, ⁰⁰	1 470 734, ⁷³
1927	9 362 785, ⁴¹	9 993 182, ⁹⁵	19 751 902, ⁷²	877 440, ⁰⁰	1 232 360, ³⁷	3 300 512, ⁵¹

Sparkasse.

[275]

Spar- und Scheckverkehr.

Vortrag	Einlagen		Rücknahmen		Mehrbetrag (+) oder Winderbetrag (-) der Einlagen gegen die Rücknahmen		Gut- ge- schriebene Zinsen <i>R.M.</i>	Einlagenstand bei Jahreschluß (einschließlich Zinsen) <i>R.M.</i>
	Gesamtbetrag <i>R.M.</i>	Durch- schnitts- betrag <i>R.M.</i>	Gesamtbetrag <i>R.M.</i>	Durch- schnitts- betrag <i>R.M.</i>	<i>R.M.</i>	in % <i>R.M.</i>		
Jahr 1925								
Allgemeiner Spar- verkehr	11 146 483	167, ⁵¹	4 876 928	205, ¹²	+ 6 269 555	56, ²⁵	303 922, ⁹¹	8 630 749, ⁸⁶ ²⁾
Scheckverkehr	175 599 112	565, ⁷⁸	177 833 184	516, ⁴²	- 2 234 072	1, ²⁶	— ¹⁾	9 325 244, ⁷⁹ ³⁾
Zusammen 1925	186 745 595	495, ⁴⁶	182 710 112	496, ³¹	+ 4 035 483	2, ¹⁶	303 922, ⁹¹	17 955 994, ⁷⁵
Jahr 1926								
Allgemeiner Spar- verkehr	19 555 228	134, ⁷⁶	10 177 446	190, ⁰⁸	+ 9 377 782	47, ⁹⁶	627 723, ⁹⁷	18 636 255, ³¹ ²⁾
Scheckverkehr	217 598 715	701, ¹⁰	216 410 435	628, ⁴⁹	+ 1 188 280	0, ⁵⁵	— ¹⁾	10 364 986, ⁸⁷ ⁴⁾
Zusammen 1926	237 153 943	455, ⁷⁷	226 587 881	481, ⁰⁵	+ 10 566 062	4, ⁴⁶	627 723, ⁹⁷	29 001 242, ¹⁸
Jahr 1927								
Allgemeiner Spar- verkehr	28 032 275	187, ²⁸	14 678 820	203, ⁹⁰	+ 13 353 455	43, ⁵⁶	1 254 706	31 989 710, ⁸⁰ ²⁾
Scheckverkehr	286 444 340	661, ⁸⁶	280 008 700	542, ⁴¹	+ 6 435 640	2, ²⁵	— ¹⁾	16 505 855, ⁶¹ ⁵⁾
Zusammen 1927	314 476 615	539, ⁹⁰	294 687 520	500, ⁹⁸	+ 19 789 095	6, ²⁹	1 254 706	48 495 566, ²¹

¹⁾ Die gutgeschriebenen Zinsen sind in den Einlagen enthalten. ²⁾ Einschließlich des Vorjahresbestandes.

³⁾ Diesem Einlagenstand stehen Schulden der Kunden in Höhe von 10 436 491,²⁶ *R.M.* gegenüber. ⁴⁾ Die Schulden der Kunden betragen 10 287 953,⁵⁷ *R.M.* ⁵⁾ Die Schulden der Kunden betragen 9 993 182,⁹⁵ *R.M.*

276]

Sparkasse.
Sparbücher und Konten.

Vortrag	Sparbücher und Konten				Durchschnitts- guthaben RM
	Zugang	Abgang	Mehrung (+) oder Minderung(-)	Stand am Jahreschluß	
Jahr 1926					
Allgemeiner Sparverkehr	22 925	4 511	+ 18 414	40 562	459,45
Scheckverkehr	2 501	708	+ 1 793	10 599	977,92
Zusammen 1926	25 426	5 219	+ 20 207	51 161	566,86
Jahr 1927					
Allgemeiner Sparverkehr	24 590	6 149	+ 18 441	59 003	542,17
Scheckverkehr	2 145	1 138	+ 1 007	11 606	1 422,18
Zusammen 1927	26 735	7 287	+ 19 448	70 609	686,82

277]

Sparkasse. Sparmarken.

Jahr	Verkaufs- stellen am Jahres- schlusse	Während des Jahres			Schulsparkasse	
		waren im Verkehr	wurden zur städtischen Sparkasse eingelegt	wurden gegen bar eingelöst	Zahl der beteiligten Lehrer	Vermittelte Einlagen RM
1925	—	1 816,50	—	159,10	—	—
1926	54 ¹⁾	25 053,10	—	11 179,30	—	—
1927	46 ²⁾	19 808,20	—	19 369,00	1	311,00

¹⁾ Darunter 46 Automaten. ²⁾ Automaten.

278]

Sparkasse.
Höhe der Einzelguthaben.

Vortrag	a = absol. Zahl b = in % der Sparer	Sparer bzw. Scheckkunden ¹⁾ mit einer Einlage von							
		1-60 RM	über 60-150 RM	über 150-300 RM	über 300-600 RM	über 600-1500 RM	über 1500-3000 RM	über 3000-10000 RM	über 10000 RM
Jahr 1927									
Allgemeiner Spar- verkehr	a	19 401	8 580	7 671	9 304	9 099	3 414	1 418	116
Scheckverkehr	b	32,68	14,54	13,00	15,77	15,42	5,79	2,40	0,20
Zusammen 1927	a	1 907	1 290	1 385	1 231	1 052	382	206	75
	b	25,33	17,14	18,40	16,35	13,07	5,07	2,74	1,00
Jahr 1926									
Zusammen 1926	a	21 308	9 870	9 056	10 535	10 151	3 796	1 624	191
	b	32,03	14,84	13,61	15,33	15,26	5,70	2,44	0,29

¹⁾ Außerdem noch 1926: 3681, 1927: 4078 Scheckkonten, auf denen sich am Jahreschluß ein Schuldsaldo befand.

279]

Sparkasse.
Höhe der Einzelschuld auf Scheckkonten.

Jahr	a = absol. Zahl b = in % der Gesamtzahl	Konten mit einer Schuld von							
		1-60 RM	über 60-150 RM	über 150-300 RM	über 300-600 RM	über 600-1500 RM	über 1500-3000 RM	über 3000-10000 RM	über 10000 RM
Jahr 1926									
1926	a	637	903	664	412	389	264	274	138
	b	17,3	24,6	18,0	11,2	10,6	7,2	7,4	3,7
Jahr 1927									
1927	a	733	1 106	773	392	374	276	272	152
	b	17,07	27,12	18,06	9,61	9,17	6,77	6,67	3,73

Sparkasse. Allgemeiner Sparerkehr nach Monaten.

[280]

Zeit	Einlagen	Rücknahmen	Mehrbetrag (+) oder Minderbetrag (-) der Einlagen gegen die Rücknahmen	Einlagenstand am Monats- bzw. Jahreschluß
	<i>R.M.</i>	<i>R.M.</i>	<i>R.M.</i>	<i>R.M.</i>
Jahr 1927				
Januar	3 248 075	1 405 078	+ 1 842 997	20 479 252
Februar	2 937 597	958 039	+ 1 979 558	22 458 810
März	2 308 388	1 132 221	+ 1 176 162	23 634 972
April	2 339 262	1 180 952	+ 1 158 310	24 793 282
Mai	1 961 090	1 226 950	+ 734 140	25 527 422
Juni	1 747 370	1 158 595	+ 588 775	26 116 197
Juli	2 268 581	1 256 092	+ 1 012 489	27 128 686
August	3 062 194	1 239 220	+ 1 822 974	28 951 660
September	2 028 328	1 122 726	+ 905 602	29 857 262
Oktober	2 229 240	1 358 044	+ 871 196	30 728 458
November	2 144 588	1 499 124	+ 645 459	31 373 917
Dezember	1 757 572	1 141 779	+ 615 793	31 989 710
Zusammen 1927	28 032 275	14 678 820	+ 13 353 455	31 989 710 ¹⁾
1926	19 555 227	10 177 446	+ 9 377 781	18 636 255 ¹⁾

¹⁾ Am Jahreschluß einschließlich der Kapitalzinsen.

Sparkasse. Scheckverkehr nach Monaten.

[281]

Zeit	Einlagen	Rücknahmen	Mehrbetrag (+) oder Minderbetrag (-) der Einlagen gegen die Rücknahmen	Einlagenstand am Monats- bzw. Jahreschluß
	<i>R.M.</i>	<i>R.M.</i>	<i>R.M.</i>	<i>R.M.</i>
Jahr 1927				
Januar	21 647 571	18 213 687	+ 3 433 884	3 510 917
Februar	17 289 753	17 866 898	- 577 145	2 933 772
März	20 168 647	20 793 878	- 625 231	2 308 541
April	19 699 155	19 673 396	+ 25 759	2 334 300
Mai	22 524 977	22 115 825	+ 409 152	2 743 452
Juni	21 706 583	22 780 588	- 1 074 005	1 669 447
Juli	24 620 371	26 109 947	- 1 489 576	179 871
August	24 269 247	21 890 055	+ 2 379 192	2 559 063
September	31 333 599	25 097 964	+ 6 235 635	8 794 698
Oktober	27 654 293	28 446 530	- 792 237	8 002 461
November	25 885 861	26 931 558	- 1 045 697	6 956 764
Dezember	29 644 283	30 088 374	- 444 091	6 512 673
Zusammen 1927	286 444 340	280 008 700	+ 6 435 640	+ 6 512 673 ²⁾
1926	217 598 715	216 410 436	+ 1 188 279	+ 77 033 ¹⁾

¹⁾ Diese Summe stellt nur den Saldo zugunsten der Kunden dar. Der Einlagenstand betrug am 31. Dezember 1926: 10 364 987 *R.M.*, dagegen betragen die Schulden der Kunden 10 287 954 *R.M.*

²⁾ Diese Summe stellt nur den Saldo zugunsten der Kunden dar. Der Einlagenstand betrug am 31. Dezember 1927: 16 505 856 *R.M.*, dagegen betragen die Schulden der Kunden 9 993 183 *R.M.*

Sparkasse. Kreditabteilung.

[282]

Jahr	Kredite						Betrag der Abfrei- chungen <i>R.M.</i>
	Eingereichte Gesuche		davon wurden				
	Zahl	Betrag <i>R.M.</i>	genehmigt		abgelehnt	zurückgestellt	
			Gesuche	Betrag <i>R.M.</i>			
1925	2 613	18 232 057	1 302	6 229 954	1 247	64	575 025
1926	4 130	8 076 323	2 699	4 574 494	1 382	49	164 735
1927	1 975	10 035 994	1 590	7 434 368	371	14	107 745

283]

Städtische Darlehenskasse.

Jahr	Darlehen								Betrag der Abtretungen <i>R.M.</i>
	Eingereichte Gesuche		davon wurden					<i>R.M.</i>	
	Zahl	Betrag <i>R.M.</i>	genehmigt		abgelehnt	zurückgestellt	zurückgezogen		
			Gesuche	Betrag <i>R.M.</i>					
1925	4 090	966 867	2 321	481 507	1 623	80	66	35 060	
1926	3 384	814 125	2 163	502 920	1 132	87	2	11 210	
1927	3 027	751 791	2 026	478 656	869	104	28	9 715	

284]

Leihamt. Tabelle I.

Jahr	Zugang an Pfändern durch Versetzen und Erneuern	Abgang von Pfändern			Stand der Pfänder am Schlusse des Jahres
		durch Auslösen und Erneuern	durch Versteigerung	zusammen	
1925	129 420	121 869	5 558	127 427	26 872
1926	132 978	118 972	6 140	125 112	34 738
1927	115 272	114 557	7 157	121 714	28 296

285]

Leihamt. Tabelle II.

Jahr	Zugang an Vorschüssen durch Versetzen und Erneuern <i>R.M.</i>	Abgang von Vorschüssen			Stand der Vorschüsse am Schlusse des Jahres <i>R.M.</i>
		durch Auslösen und Erneuern <i>R.M.</i>	durch Versteigerung <i>R.M.</i>	zusammen <i>R.M.</i>	
1925	1 322 391,00	1 135 764,00	45 863,00	1 181 627,00	367 038,51
1926	1 514 906,00	1 320 059,00	71 287,00	1 391 346,00	490 598,51
1927	1 468 352,00	1 411 238,00	79 107,00	1 490 345,00	468 605,51

286]

Städtisches Arbeitsamt. Tabelle I.

Jahr	Gesamtverkehr						Vermittlungen	
	Stellenangebote von Arbeitgebern			Stellengesuche von Arbeitnehmern			insgesamt	nach auswärts
	Übergänge aus dem Vorjahr	Neuzmeldungen	zusammen	Übergänge aus dem Vorjahr	Neuzmeldungen	zusammen		
1925	229	65 600	65 829	12 565	85 399	97 964	57 390	1 812
1926	97	35 672	35 769	18 677	82 898	101 575	33 367	1 814
1927	98	61 564	61 657	30 057	73 204	103 261	56 813	2 159

287]

Städtisches Arbeitsamt. Tabelle II.

Berufsgruppe	1926				1927					
	Stellenangebote von Arbeitgebern		Stellengesuche v. Arbeitnehmern		Stellenangebote von Arbeitgebern		Stellengesuche von Arbeitnehmern			
	auf.	zuf.	auf.	zuf.	m.	w.	m.	w.		
Übergänge aus dem Vorjahr Berichtsjahr	97	18 677	—	—	20	73	20 401	9 656	—	—
I. Landwirtschaft, Gärtnerei und Tierzucht	1 189	1 967	1 540	1 421	754	923	394	1 107	415	—
II. Forstwirtschaft und Fischerei	—	—	—	—	—	—	—	—	—	—
III. Bergbau, Hütten- u. Salinenwesen, Torfgräberei	22	5	22	123	—	—	—	—	123	—
IV. Industrie der Steine und Erden	134	550	125	164	24	292	95	161	—	22
übertrag:	1 442	21 199	1 687	1 728	851	21 616	10 145	1 391	437	—

Berufsgruppe	1926				1927					
	Stellenangebote von Arbeitgebern		Stellen- gesuche v. Ar- beitnehmern	Vermitt- lungen	Stellenangebote von Arbeitgebern		Stellen- gesuche von Ar- beitnehmern		Vermitt- lungen	
	auf.	auf.			m.	w.	m.	w.	m.	w.
übertrag:	1 442	21 199	1 687	1 728	851	21 616	10 145	1 391	437	
V. Metallverarbeitung	5 458	19 287	5 302	7 215	7 381	10 882	3 929	6 973	7 188	
VI. Industrie der Maschinen, In- strumente und Apparate										
VII. Chemische Industrie										
VIII. Industrie d. forstwirtschaftlichen Nebenprodukte, Leuchtstoffe, Seifen, Fette, Öle und Firnisse	101	114	85	21	112	119	6	21	105	
IX. Textilindustrie	69	184	58	7	95	28	93	6	92	
X. Papierindustrie	392	1 368	350	118	578	207	801	114	490	
XI. Lederindustrie u. Industrie leder- artiger Stoffe	274	1 264	231	277	39	737	167	260	36	
XII. Industrie d. Holz- u. Schnitzstoffe	993	4 851	947	1 418	658	2 641	873	1 402	570	
XIII. Industrie der Nahrungs- und Genusmittel	855	1 766	791	566	309	1 595	170	485	302	
XIV. Bekleidungsgewerbe	680	3 694	601	708	356	1 877	1 449	658	321	
XV. Reinigungsgewerbe	549	539	420	526	110	457	93	390	61	
XVI. Baugewerbe	2 612	4 929	2 562	4 499	—	5 809	—	4 426	—	
XVII. Graphische Gewerbe	695	1 246	687	563	331	624	342	548	308	
XVIII. Künstlerische Betriebe für ge- werbliche Zwecke	17	49	13	24	—	56	4	22	—	
XIX. Maschinisten, Feizer, Fabrikar- beiter ohne nähere Bezeichnung	5 416	18 195	5 300	9 548	901	11 332	7 711	9 347	823	
XX. Handelsgewerbe	1 668	3 364	1 553	1 454	877	2 321	1 463	1 348	787	
XXIII. Gast- u. Schankwirtschaft (ausschl. Hausdiener, Pförtner usw.)	6 365	7 212	5 949	4 891	3 282	5 214	3 111	4 766	2 773	
XXIV. Sonst. Lohnarb. u. häusl. Dienste	8 183	12 289	6 831	2 781	9 431	2 757	10 526	2 616	7 745	
XXV. Freie Berufsarten	—	25	—	2	—	55	1	2	—	
XXVI. Lehrlinge aller Berufsarten	—	—	—	—	—	—	—	—	—	
Zusammen	35 769	101 575	33 367	36 346	25 311	68 377	40 884	34 775	22 038	

Sonstige Arbeitsnachweise.

[288

Träger der Arbeitsnachweise	Stellenangebote von Arbeitgebern		Stellen- gesuche von Arbeit- nehmern		Ver- mittlungen	
	1926	1927	1926	1927	1926	1927
1. Kaufmännischer Verein „Merkator“	3	3	12	8	3	1
2. Kaufmännischer Verein „Mercur“	105	155	290	204	44	66
3. Landesverein für Innere Mission ¹⁾		115		92		45
4. Gewerkschaftsbund der Angestellten	442	734	1 443	1 243	244	321
5. Zentralverband der Steinarbeiter Deutschlands	99	92	228	135	91	92
6. Kaufmännischer Verband weiblicher Angestellter	223	387	440	285	123	148
7. Marianischer Mädchenschutz-Verein	801	1 458	1 432	2 102	348	625
8. Verein der Freundinnen junger Mädchen	30	22	137	99	2	4
9. Vereinigung ehemaliger Schülerinnen der städtischen Handelschule für Mädchen	134	268	251	387	134	268
10. Deutscher Musikerverband ¹⁾	31	—	51	—	24	—
11. Bund der technischen Angestellten und Beamten	18	33	223	27	20	20
12. Zentralverband der Angestellten	17	289	372	231	18	289
13. Jugendverband d. höh. techn. Staatslehranstalt	49	99	74	62	64	99
14. Verein für Innere Mission (Stadtmission) ²⁾	—	133	—	113	—	47
Zusammen	1 952	3 788	4 953	4 988	1 115	2 025

¹⁾ Vermittlungstätigkeit ab 1. März 1926 eingestellt. ²⁾ Besteht seit 1. Oktober 1927.

Erwerbslosenfürsorge.¹⁾

Tabelle I.

Stichtage für die Aufnahme	Hauptunterstützungsempfänger ²⁾			Zuschlags-empfänger ³⁾	Notstands-arbeiter
	männliche	weibliche	zusammen		
Jahr 1927					
1. Januar	15 686	6 849	22 535	12 849	2 871
1. Februar	16 418	7 152	23 570	13 815	2 038
1. März	15 246	6 672	21 918	12 373	2 099
1. April	11 580	5 043	16 623	10 058	1 988
1. Mai	10 433	4 394	14 827	9 317	1 226
1. Juni	8 753	3 916	12 669	8 183	1 005
1. Juli	7 849	3 474	11 323	7 260	803
1. August	6 984	3 074	10 058	6 586	835
1. September	6 443	2 965	9 408	6 226	948
1. Oktober	5 952	2 640	8 592	5 906	1 240
1. November	4 686	2 201	6 887	5 082	1 207
1. Dezember	5 125	2 249	7 374	4 841	967

¹⁾ Ab 1. Oktober 1927 „Arbeitslosenversicherung“ durch Gesetz vom 16. Juli 1927 über Arbeitsvermittlung und Arbeitslosenversicherung. ²⁾ Das sind unterstützte voll-erwerbslose Personen, die für ihre Person die Voraussetzungen der Erwerbslosenfürsorge erfüllen. ³⁾ Das sind Personen, für die ein Zuschlag bezahlt wurde, weil das Familienoberhaupt erwerbslos war.

Erwerbslosenfürsorge.

Tabelle II.

Zeit	Staatlichgenommene Gehälter	Zahl der ausbezahnten Unter- stützungsfälle		Fürsorgeaufwand in <i>R.M.</i> ¹⁾					
		Männer	Frauen	Unter- stützungen für Erwerbslose	Unter- stützungen für Kurzarbeiter	Stanken- lassenbei- träge für Voll- erwerbslose	Zuschüsse zur Förderung von Notstands- arbeiten	Sonst. Auf- wendungen (Reisekosten, Arbeiter- Ausrüstung.)	In- gesamt
Jahr 1927									
Januar	7 472	64 720	28 321	1 122 376, ⁶⁰	8 320, ²¹	160 925, ³⁸	130 949, ⁴⁸	4 231, ⁵⁵	1 426 803, ²²
Februar	5 437	63 096	27 296	1 072 736, ⁸⁰	4 110, ⁷⁵	113 273, ³¹	129 205, ⁸⁰	23 658, ⁸⁶	1 342 985, ⁵²
März .	4 922	65 029	27 675	1 089 511, ⁶⁷	2 206, ⁸¹	161 947, ⁷¹	263 336, ¹⁰	25 705, ⁴⁵	1 542 707, ⁷⁴
April .	4 647	43 574	18 886	743 314, ⁸⁰	1 411, ³⁸	60 468, ⁸²	3 000, ³⁰	9 353, ²⁹	817 548, ⁶⁹
Mai .	4 340	37 972	16 414	652 757, ⁴⁴	2 192, ¹⁴	70 446, ³⁸	48 300, ⁶⁰	6 744, ⁹⁵	780 441, ⁵²
Juni .	4 194	41 375	18 080	607 386, ⁵³	1 581, ⁵⁵	79 370, ⁶⁹	30 774, ⁰⁰	3 710, ⁹⁵	722 823, ¹²
Juli .	4 411	28 719	12 650	607 667, ⁶⁰	1 385, ⁸³	59 728, ⁹⁵	35 746, ²⁰	17 936, ⁶⁶	722 465, ²⁴
August .	4 862	32 568	14 491	461 371, ⁸⁷	1 095, ⁸¹	48 986, ⁸⁶	41 943, ³⁰	5 141, ⁰⁸	558 538, ⁰²
September	4 492	23 754	10 725	517 037, ⁸⁸	581, ⁹⁴	48 184, ⁶⁶	35 457, ¹⁵	18 837, ⁸⁹	620 099, ²³
Oktober	4 562	19 078	9 128	360 977, ⁶⁵	367, ⁸⁷	50 679, ⁸⁸	30 609, ⁸⁰	17 865, ¹⁷	460 500, ⁴⁷
November	6 175	18 715	8 457	378 109, ⁵³	275, ⁹⁴	33 036, ¹³	50 650, ⁸⁰	11 658, ⁰⁵	473 730, ²⁴
Dezember	8 768	25 692	12 560	509 919, ⁵⁸	264, ¹⁷	61 800, ²¹	33 475, ²⁰	27 276, ¹⁴	632 735, ³⁰
Zuf. 1927	64 282	464 292	204 633	8 123 167, ⁷⁴	23 794, ⁴⁰	948 848, ³⁹	833 448, ⁵³	172 120, ⁰⁴	10 101 379, ¹⁰
1926	74 352	770 145	311 888	11 655 716	161 860	1 267 958	952 961	101 122	14 139 617

¹⁾ Hierbon hat die Gemeinde bis 31. März 1927 $\frac{1}{10}$ zu tragen.

Krisenfürsorge. Tabelle I.

Arbeitslosenzahl [291

Zeit	Neuaufgenommene Gesuche	Zahl der ausbezahlten Unterstützungsfälle		Fürsorgeaufwand in RM ¹⁾				
		Männer	Frauen	Unterstützungen	Krankentagebeiträge	Zuschüsse zur Förderung von Notstandsarbeiten	Sonst. Ausgaben (Reisekosten, Arbeitsausstattung usw.)	insgesamt
Jahr 1927								
Januar	905	982	2 398	37 515,63	2 894,41	72,00	38,80	40 520,84
Februar	1 364	2 473	4 285	70 174,86	8 971,25	3 712,80	187,00	83 045,91
März	1 527	3 695	6 968	155 317,55	18 707,78	25 682,30	4 951,00	204 658,63
April	1 292	4 668	6 600	104 744,33	11 603,90	2 594,50	479,20	119 421,93
Mai	944	5 142	7 053	181 812,60	16 229,69	21 999,00	883,30	220 924,59
Juni	1 319	6 814	9 306	162 300,86	21 417,79	29 366,20	928,35	214 003,14
Juli	929	4 759	7 350	179 919,55	17 272,18	32 317,80	16 200,14	245 709,67
August	1 180	5 082	8 419	136 356,08	15 189,93	40 598,50	5 553,50	197 693,01
September	803	3 909	6 586	165 264,55	11 097,80	40 278,30	12 860,70	229 501,34
Oktober	1 160	2 552	8 038	136 546,85	18 614,39	32 225,40	2 393,84	189 780,48
November	1 042	6 398	6 223	172 574,63	15 029,05	46 909,80	4 855,34	239 368,82
Dezember	1 153	9 550	8 753	232 594,60	26 519,16	16 502,60	4 143,69	279 759,85
Zusammen	13 618	56 024	81 979	1 735 122,03	183 547,33	292 244,10	53 474,95	2 264 388,41

¹⁾ Hiervon hat die Gemeinde $\frac{1}{5}$ zu tragen.

Krisenfürsorge. Tabelle II.

[292

Stichtag	Hauptunterstützungsempfänger			Zuschlags-empfänger	Notstands-arbeiter
	männlich	weiblich	zusammen		
Jahr 1927					
15. Januar	226	512	738	142	21
15. Februar	634	1 053	1 687	314	261
15. März	890	1 329	2 219	336	330
15. April	1 070	1 707	2 777	939	382
15. Mai	1 284	1 844	3 128	1 118	784
15. Juni	1 438	1 900	3 338	825	825
15. Juli	1 381	1 988	3 369	1 192	976
15. August	1 220	1 671	2 891	1 033	1 087
15. September	1 217	1 644	2 861	1 072	819
15. Oktober	1 338	1 640	2 978	1 158	559
15. November	1 606	1 810	3 216	1 516	462
15. Dezember	1 959	1 642	3 601	1 914	193

Öffentlicher Arbeitsnachweis.

[293

Zeit	Verwaltungskosten des öffentlichen Arbeitsnachweises in RM ¹⁾						insgesamt
	Arbeitsamt		Berufsamt		Erwerbslosenfürs. ²⁾		
	Persönliche	Sachliche	Persönliche	Sachliche	Persönliche	Sachliche	
Jahr 1927							
Januar	14 961,18	1 195,71	4 814,77	695,80	44 869,93	6 078,04	72 615,53
Februar	15 318,07	1 777,41	4 417,45	719,03	44 198,22	5 626,90	72 057,68
März	14 173,02	4 547,93	4 339,06	2 437,01	45 060,22	13 257,01	83 816,35
April	15 453,38	1 140,36	4 672,16	2 614,02	50 108,31	3 320,05	77 308,13
Mai	13 473,73	839,31	4 114,34	985,30	34 894,08	4 037,30	58 344,96
Juni	15 108,98	4 912,02	4 107,25	502,53	33 148,44	3 480,81	61 260,03
Juli	16 475,31	2 463,75	4 070,68	872,04	32 280,90	2 500,10	58 662,78
August	16 362,35	4 326,57	4 016,53	1 577,74	30 362,48	2 433,17	59 128,84
September	16 528,43	2 244,80	4 136,98	1 307,96	30 039,70	4 858,21	59 115,88
Oktober	16 829,65	1 879,32	5 323,96	290,11	27 233,20	5 789,72	57 345,96
November	18 953,30	3 808,74	5 032,64	599,39	30 614,31	10 981,17	69 985,13
Dezember	17 567,55	2 246,04	5 143,81	1 119,27	32 866,48	13 536,62	72 529,87
Zusammen	191 206,15	31 376,66	54 190,63	13 721,50	435 677,17	75 999,10	802 171,21

¹⁾ Hiervon hat die Gemeinde $\frac{1}{4}$ zu tragen. ²⁾ Einschließlich Nürnberg-Land.

294]

Wohlfahrtsamt.

Labelle I.

Rechnungs- jahr	Zahl der Fürorgenehmer in der offenen Fürsorge des Wohlfahrtsamtes ¹⁾									
	Barunterstützungen und Sachleistungen ²⁾				Gesamtzahl der Unterstützten		Von diesen Unterstützten erhalten		Außerdem wurden noch unterstützt auswärts ³⁾	
	laufend		vorübergehend		Parteien	Kopfzahl	Wochenfürsorge (Wochen-geld)	einmal oder vorübergeh. Barunterstützungen	laufend	vorübergehend
	Parteien ⁴⁾	Kopfzahl	Parteien	Kopfzahl						
1924/25	9 235	15 264	5 778	9 729	15 013	24 993	163	1 178	22	41
1925/26	10 355	16 495	7 364	12 095	17 719	28 590	229	1 862	23	48
1926/27	12 070	20 492	11 735	19 972	23 805	40 467	213	2 219	42	59

¹⁾ Einschließlich der Armenpflege. ²⁾ Kleidung, Wäsche, Brennstoffe, Lebensmittel, Krankenpflege, Verpflegskosten in Heilstätten, Heimen, Krankenanstalten usw. ³⁾ Parteien, für die Nürnberg als gewöhnlicher Aufenthalt in Betracht kam. ⁴⁾ Sozialrentner 1924/25 = 3562, 1925/26 = 3447, 1926/27 = 3610; Kleinrentner und Gleichgestellte 2532 bzw. 2468 bzw. 2124; Kriegsbeschädigte und Kriegerhinterbliebene 26 bzw. 82 bzw. 212; Erwerbslose und Ausgesteuerte 189 bzw. 573 bzw. 2054; Sanzarbeiter 0 bzw. 47 bzw. 117; Unwirtschaftliche 0 bzw. 69 bzw. 113; Armenpflege 2106 bzw. 0 bzw. 0; sonstige Bedürftige 820 bzw. 3669 bzw. 3840.

295]

Wohlfahrtsamt.

Labelle II.

Rechnungs- Jahr	Zahl der Pflegekinder (Kostkinder)			Höhe des Pflegegeld- (Kostgeld-) sages am Schlusse des Berichtsjahres für Pflegekinder	
	untergebracht bei Privaten		zusammen	bei unterhaltspflichtigen Verwandten	nicht bei unterhaltspflichtigen Verwandten
	in Nürnberg	auswärts		monatlich . . . R.M.	
1924/25	807	119	926	20,00	24,00
1925/26	1 142	179	1 321	25,00	30,00
1926/27	1 342	185	1 527	25,00	30,00

296]

Wohlfahrtsamt.

Labelle III.

Rechnungs- Jahr	Zahl der Fürorgenehmer in der geschlossenen Fürsorge (Einzelpersonen), u. zw.							
	Kinder in		im Kranken- haus Nürnberg	im Kinder- spital Nürnberg	im Er- holungs- heim Laut	Ge- breechlichen- fürsorge, Heil- und Pflege- anstalten ¹⁾	im Johannis- heim	zusammen
	hiesigen Erziehungs- und Pflege- anstalten, Strippen	auswärtigen						
1924/25	417	253	2 237	574	40	1 220	19	4 760
1925/26	794	292	2 425	568	38	1 277	21	5 415
1926/27	655	287	3 251	561	41	1 426	21	6 242

¹⁾ Kostendeckung großenteils unter Beteiligung des Landesfürsorgeverbandes für Mittelfranken.

297]

Wohlfahrtsamt.

Labelle IV

Rechnungs- jahr	Feldbau des städtischen Landwirtschaftsamtes ¹⁾					Beschäftigungsanstalt ²⁾		
	Vom Wohlfahrtsamt zugewiesen					Beschäftigte Gemüts- franke ³⁾	Personen	Aufent- haltstage
	Beschäftigte			Arbeitstage	zusammen			
	Männer	Frauen	zusammen					
1924/25	407	73	480	26 677		118	13 632	
1925/26	331	64	395	25 845	21	246	5 430	
1926/27	1 135	167	1 302	62 837	81	272	22 980	

¹⁾ Marktäckerstraße 50 und Brettergartenstraße 70. ²⁾ Zuweisung von geeigneten Pfleglingen der Heil- und Pflegeanstalt Erlangen im Benehmen mit der Fürsorgestelle für Gemüts- und Nervenfranke (Arbeitstherapie). ³⁾ Die Beschäftigungsanstalt Großweidenmühlstraße 33 wurde am 7. Oktober 1926 nach Marktäckerstraße 50 verlegt.

Wohlfahrtsamt. Tabelle V.

[298]

Rechnungs- jahr	Arbeitsfürsorge Mittelbürg ¹⁾		Arbeitsfürsorge für Frauen ²⁾		Arbeitsheim ³⁾		Wanderererarbeitsstätte Schneegling ⁴⁾ und Altenfurt ⁵⁾	
	Beschäft- tigte	Arbeits- tage	Personen	Arbeits- tage	Personen	Berpfle- gungstage	Beschäft- tigte	Arbeits- tage
1924/25	—	—	—	—	—	—	1 389	16 394
1925/26	385	—	—	—	207	18 658	1 623	21 917 ⁶⁾
1926/27	467	20 894	106	4 994	206	23 208	3 989	38 582 ⁶⁾

¹⁾ Eröffnet 20. Juli 1925, zugewiesen werden in erster Linie ausgesteuerte Erwerbslose. ²⁾ Schiller-
straße 21 (eröffnet 19. November 1926). ³⁾ Großweidenmühlstraße 33 (eröffnet am 7. Oktober 1925).
⁴⁾ Marktäckerstraße 50. ⁵⁾ Eröffnet am 9. August 1925. ⁶⁾ Davon treffen 1925/26: 10 414, 1926/27:
22 542 Arbeitstage auf die Wanderererarbeitsstätte Altenfurt.

Wohlfahrtsamt. Tabelle VI.

[299]

Zeit	Lauftend Unterstützte ¹⁾			Pflegerinder		
	Zugang	Abgang	Mehrung (+) oder Abgang (—)	Zugang	Abgang	Mehrung (+) oder Abgang (—)
Jahr 1926						
April	221	81	+ 140	31	15	+ 16
Mai	240	132	+ 108	49	22	+ 27
Juni	364	194	+ 170	38	26	+ 12
Juli	420	207	+ 213	47	18	+ 29
August	489	243	+ 246	59	34	+ 25
September	515	303	+ 212	49	50	— 1
Oktober	553	340	+ 213	54	37	+ 17
November	487	412	+ 75	41	35	+ 6
Dezember	461	499	— 38	49	41	+ 8
Jahr 1927						
Januar	626	317	+ 309	52	25	+ 27
Februar	500	558	— 58	75	77	— 2
März	359	362	— 3	47	46	+ 1
April	420	528	— 108	41	70	— 29
Mai	407	421	— 14	63	35	+ 28
Juni	334	464	— 130	41	49	— 8
Juli	373	332	+ 41	54	43	+ 11
August	439	566	— 127	72	38	+ 34
September	346	320	+ 26	41	42	— 1
Oktober	400	247	+ 153	55	49	+ 6
November	471	297	+ 174	53	54	— 1
Dezember	396	272	+ 124	47	45	+ 2
Jahr 1928						
Januar	500	249	+ 251	42	30	+ 12
Februar	632	273	+ 359	41	43	— 2
März	411	292	+ 119	36	23	+ 13

¹⁾ Jeder Fürsorgenehmer ist nur einmal gezählt.

Wohlfahrtsamt. Tabelle VII.

Vortrag	Durch die wirtschaftliche Fürsorge dauernd Unterstützte (Parteien), u. zwar im											
	Januar	Februar	März	April	Mat	Juni	Juli	August	September	Oktober	November	Dezember
Jahr 1927												
Sozialrentner ¹⁾	3 022	3 017	3 031	3 237	3 259	3 295	3 253	3 281	3 318	3 371	3 419	3 459
Kleinrentner ²⁾ ³⁾	148	144	142	138	140	139	139	135	134	134	134	134
Kleinrentner ³⁾				1 330	1 319	1 277	1 065	931	934	957	935	941
Kleinrentner Gleichstehende ⁴⁾	1 557	1 550	1 520									
Kriegsbeschädigte ⁵⁾				494	485	490	637	693	685	666	672	666
Kriegerhinterbliebene ⁵⁾	141	141	142	53	56	54	53	49	61	68	77	80
Erwerbslosen-Unterstützungs-Empfänger				75	67	69	83	70	85	93	90	85
Erwerbslose ohne Erwerbsl.-Unterstützung	847	784	754	249	291	267	254	222	221	217	220	234
Ausgesteuerte der Erwerbslosenfürsorge				357	371	315	318	265	222	238	267	287
Kurzarbeiter	95	71	50	46	47	43	42	37	42	59	135	115
Kinderreiche	64	61	61	46	48	44	42	33	28	27	19	20
Pensionisten	28	33	32	22	21	20	25	28	23	22	23	25
Unwirtschaftliche	22	21	21	25	27	26	26	26	26	26	27	27
Sonstige Bedürftige	50	51	56	26	38	31	41	38	38	39	48	51
Zusammen	2 495	2 538	2 599	2 202	2 117	2 086	2 219	2 262	2 279	2 332	2 357	2 423
Pflegefinder ⁶⁾	8 469	8 411	8 408	8 300	8 236	8 156	8 197	8 070	8 096	8 249	8 423	8 547
	986	984	985	958	936	978	989	1 023	1 022	1 028	1 027	1 029

¹⁾ § 16 der Reichsgrundfähe. ²⁾ Diese haben mit der Stadt Vermögensverwaltungsvertrag eingegangen. ³⁾ § 15 der Reichsgrundfähe. ⁴⁾ § 17 der Reichsgrundfähe. ⁵⁾ § 18 der Reichsgrundfähe. ⁶⁾ Für diese in Nürnberg untergebrachten Pflegefinder wird Pflegegeld bezahlt.

Wohlfahrtsamt. Tabelle VIII.

Vortrag	Durch die wirtsch. Fürsorge vorübergehend Unterstützte ¹⁾ (Parteien), u. zw im											
	Januar	Februar	März	April	Mat	Juni	Juli	August	September	Oktober	November	Dezember
Jahr 1927												
Sozialrentner	365	273	288	184	165	139	154	155	165	249	234	226
Kleinrentner				54	47	36	30	41	70	88	78	67
Kleinrentner Gleichstehende	82	80	92									
Kriegsbeschädigte				23	12	7	8	7	13	19	23	17
Kriegerhinterbliebene	912	869	978	422	392	364	371	380	368	452	471	353
Erwerbsl.-Unterf.-Empf.				293	233	228	240	290	290	318	288	315
Erwerbslose ohne Erwerbsl.-Unterf.	1 188	994	1 042	488	451	337	373	300	288	424	288	351
Ausgesteuerte der Erwerbslosen-Fürsorge				254	253	238	166	200	194	222	261	196
Kurzarbeiter	50	49	27	28	43	36	40	48	47	124	140	77
Kinderreiche	95	71	78	68	52	38	35	31	37	29	43	45
Pensionisten	88	79	100	77	61	44	59	55	55	76	78	67
Unwirtschaftliche	55	48	40	39	33	28	29	32	45	86	66	41
Sonstige Bedürftige	65	49	49	55	37	38	25	50	45	46	41	45
Wochenfürsorge ²⁾	1 544	1 385	1 427	1 017	810	636	650	782	659	866	900	765
Pflegefinder	33	46	29	18	17	24	19	25	23	11	20	9
Zusammen	52	33	40	44	37	27	35	44	51	87	66	57
Darunter Fälle ³⁾ mit Darunterstützungen	4 529	3 976	4 190	3 064	2 643	2 220	2 234	2 440	2 350	3 097	2 997	2 631
Darlehen u. Vorschüssen	1 129	1 022	935	521	558	443	561	459	390	626	603	691
	204	234	291	314	246	235	265	218	190	212	161	256

¹⁾ Einmalige Darunterstützungen, Wochenfürsorge, Sachleistungen, wie Kleidung, Schuhe, Wäsche, Brennstoffe, Lebensmittel, Krankenpflege, Übernahme von Kosten in Krankenanstalten, Sanatorien, Heimen, Krippen, Erziehungsanstalten usw., ferner Darlehen und Vorschüsse an Kriegsbeschädigte und Kriegerhinterbliebene. ²⁾ Soweit nicht laufende Unterstützung gewährt wurde. ³⁾ Es handelt sich hier um Fälle, da hier und da der Fürsorgenehmer wiederholt im Monat unterstützt wurde.

Wohlfahrtsamt. Tabelle IX.

[302]

Zeit	Zu der offenen Fürsorge gewährte Barunterstützungen, und zwar					
	für laufende Unter- stützungen <i>R.M.</i>	für einmalige Bar- unterstützungen <i>R.M.</i>	für Wochenfürsorge Wochenlohn <i>R.M.</i>	für Mietbeihilfen an Erwerbstote <i>R.M.</i>	für Darlehen und Vorschüsse <i>R.M.</i>	für Pflege- gelber <i>R.M.</i>
Jahr 1927						
Januar	277 364	20 121	1 274	1 366	13 444	27 809
Februar	276 399	19 234	1 599	974	17 587	28 148
März	278 251	19 473	1 224	909	22 640	28 266
April	272 144	16 860	1 260	622	22 408	27 701
Mai	278 030	20 177	1 287	1 017	20 682	28 679
Juni	307 249 ¹⁾	14 714	1 706	722	19 418	28 292
Juli	284 260	17 915	1 124	795	19 994	28 846
August	278 663	16 192	1 297	705	17 266	29 951
September	278 999	12 461	1 215	713	16 172	29 385
Oktober	284 243	18 710	1 096	750	17 553	29 987
November	291 174	17 928	1 045	515	12 574	29 694
Dezember	295 250	19 312	893	570	18 385	29 844
Zusammen	3 397 026	213 097	15 020	9 658	218 118	346 552

¹⁾ Enthält Nachzahlung infolge Erhöhung der Barunterstützungs-Richtsätze ab 1. Mai 1927. Außerdem wurden ausbezahlt: a) Zu Lasten des Reiches: 1. Kleinrentnerbeihilfe (25. August 1927) 57 297 *R.M.*, 2. Kleinrentnerbeihilfe (19. Dezember 1927) 42 715 *R.M.*, für Weihnachtsbeihilfen 9132 *R.M.* b) Zu Lasten der Stadt: Weihnachtsbeihilfe für die übrigen Fürsorgenehmer des Wohlfahrtsamtes 38 049 *R.M.*

Wohlfahrtsamt. Tabelle X.

[303]

Art der Unterstützungsfälle	Barunterstützungsrichtsätze ¹⁾				
	für Alleinstehende		für ein Ehepaar	Kinder- satz	
	welche nicht	welche			
	im Haushalt unterhalts- pflichtiger Angehöriger aufgenommen sind.	<i>R.M.</i>	<i>R.M.</i>	<i>R.M.</i>	<i>R.M.</i>
Gültig ab 1. Mai 1927 für					
a) Allgemeine Fürsorge		40,00	32,00	60,00	12,00
b) Gehobene Fürsorge		50,00	40,00	75,00	12,00

¹⁾ Die Richtsätze mit Ausnahme der Kindersätze sind um 15 % geringer bei Alleinstehenden und Ehepaaren, wenn es sich um Bedürftige handelt, die entweder arbeitsfähig sind oder das 60. Lebensjahr noch nicht überschritten oder kein Einkommen haben. Überschreitung der Richtsätze ist in besonderen Fällen zulässig, zuständig sind die Kreisauausschüsse. Für Sachleistungen entfallen außerdem monatlich pro Kopf der laufend Unterstügten 10 *R.M.*

Wohlfahrtsamt. Tabelle XI.

[304]

Rechnungs- Jahr	Kriegsbeschädigte und Kriegerhinterbliebene							übernommene Ausfall- bürgschaften ¹⁾			
	In der Berufsberatung beratene			Arbeits- ver- mitte- lungen	Anfiedelung und Kapitalabfindung		Darlehen und Vorschüsse		Geneh- mitigte Anträge	Ber- bürgte Summe <i>R.M.</i>	
	Kriegs- be- schädigte	Kinder			Gestellte Anträge	Davon ge- nehmigt	Geneh- mitigter Betrag <i>R.M.</i>	Geneh- mitigter Betrag <i>R.M.</i>			
1924/25	490	154	266	522	40	8	38006	4010	280 514	49	47 000
1925/26	764	252	206	560	106	31	135994	2874	289 905	177	116 620
1926/27	472	297	278	395	126	29	113006	3605	257 665	161	128 662

¹⁾ Einschl. der Kriegsbeschädigten und Kriegerhinterbliebenen.

305]

Wohlfahrtsamt. Tabelle XII.

Zeit	Zusatzrenten ¹⁾ wurden gewährt			Zeit	Zusatzrenten ¹⁾ wurden gewährt		
	an ... Zusatz- rentner	deren Kopffzahl mit An- gehörigen	Betrag <i>RM</i>		an ... Zusatz- rentner	deren Kopffzahl mit An- gehörigen	Betrag <i>RM</i>
Jahr 1927				Juli	6 140	10 961	185 434
Januar	6 308	11 022	181 351	August	6 109	10 811	181 555
Februar	6 312	11 285	177 915	September	6 164	10 786	181 986
März	6 302	11 251	179 519	Oktober	6 238	10 802	183 350
April	6 218	10 961	181 560	November	6 268	10 813	182 346
Mai	6 107	10 837	181 020	Dezember	6 352	10 771	181 245
Juni	6 140	10 821	179 638				
						Zusammen	2 176 919

¹⁾ Gewährt auf Grund §§ 88 mit 94 des Reichsverfügungsgesetzes.

306]

Wohlfahrtsamt. Tabelle XIII.

Jahr	Wandererfürsorge bei der Zentrale											
	Personen, die Wanderer- fürsorge in ihre Heimgegend zurücknehmen sollten	Davon										
		mit Geldbeträgen unterstützt		nur mit		in den landwirtschaftlichen Betrieb eingewiesen, vorher unterstützt mit				an den Besitzschatz vermieten	haben die an- geborene Fürsorge zurück- gewiesen	Ausgaben für Barunter- stützungen <i>RM</i>
		über 10 <i>RM</i>	unter 10 <i>RM</i>	1 Essen	1 Brot	Essen	Brot	ohnne- terstütz.	ins- gesamt			
1925	10 884	69	3 422						5 668	415	1 310	8 261,44
1926	15 405 ¹⁾	55	2 546	7 039	390	144	175	4 140	4 459	508	404	6 185,30
1927	10 552 ²⁾	41	1 271	3 715	184	93	7	3 904	4 004	329	892	6 461,10

¹⁾ Einschließlich 1926: 4, 1927: 116 Personen, welche an die Nothilfe verwiesen wurden.

307]

Wohlfahrtsamt. Tabelle XIV.

Jahr	Armenwohnungen						
	Zahl der Armenhäuser	Wohnräume		Am 1. Dezember belegt mit			
		heizbare Zimmer	Kammern	Männern	Frauen	Kindern	Personen zusammen
1925	7	97 ¹⁾	7 ¹⁾	37	89	86	212
1926	7	97	7	41	105	103	249
1927	7	97	7	45	103	128	276

¹⁾ Berichtigt.

308]

Wohlfahrtsamt. Tabelle XV.

Jahr	Ausgestellte Armenrechtszeugnisse zur Erlangung des Armenrechts in bürgerlichen Rechtsfreiheiten, und zwar					insgesamt
	betreffend					
	Ehescheidung	Unterhalt	Familien- rechtliche Angelegenheiten	Beleidigung	Geschäftliche Angelegenheiten	
1925	1 218	675	134	995	2 233	5 255
1926	1 393	624	214	1 334	3 420 ¹⁾	6 985
1927	1 421	747	247	1 258	3 512 ¹⁾	7 185

¹⁾ Davon 1926: 689, 1927: 628 Miet-, Wohnungs-Streitigkeiten, Räumungsklagen und 1926: 201, 1927: 161 Aufwertungsklagen.

Wohlfahrtsamt. Tabelle XVI.

[309

Zeit	Johannisheim ¹⁾ Pflegerlinge	Herberge f. wandernde Handwerksgesellen ²⁾ Müchtigende Personen	Familienasyl ³⁾			Wöchnerinnenasyl ⁴⁾				
			Zeit	Untergebrachte		Auf- ent- haltss- tage	Zeit	Unter- gebrachte		Ver- pfl- gungs- tage
				Frauen	Kinder			Mütter	Kinder	
1924/25	19		27. VI. 25	23	45	3 592	25. VI. 24	38 ⁵⁾	38	1 089
1925/26	21	11 789	bis 31. III. 26				bis 31. III. 26			
1926/27	21	13 885	1. IV. 26 bis 31. III. 27	11	17	1 310	1. IV. 26 bis 31. III. 27	10 ⁶⁾	10	405

¹⁾ Johannisstraße 151a. Zum Zwecke der Verpflegung von Personen, deren Befinden Krankenhauspflege nicht notwendig macht. ²⁾ Wespennest 9. Ab 1. Juni 1926 in die Verwaltung des städtischen Wohlfahrtsamtes Nürnberg übergegangen. ³⁾ Maxplatz 8, eröffnet am 26. Juni 1925. Dient zur Unterbringung ermittelter Personen. Männer werden grundsätzlich nicht aufgenommen. ⁴⁾ Peter-Bischer-Gasse 8, eröffnet am 25. Juni 1924. Zur vorübergehenden Unterbringung obdach- und mittelloser Mütter mit Kindern, welche aus einer Entbindungsanstalt entlassen sind, bestimmt. ⁵⁾ Darunter 32 Dienstmädchen und Hausangestellte, 4 Arbeiterinnen, 1 Büglerin und 1 Strickerin. ⁶⁾ Darunter 9 Hausangestellte und 1 Arbeiterin.

Wohlfahrtsamt. Tabelle XVII.

[310

Zeit	Erholungsfürsorge ¹⁾ wurde gewährt für				Personen insgesamt
	Männer	Frauen	Erwachsene zusammen	Kinder ²⁾	
1925/26			198	614	812
1926/27	57	129	186	499	685

¹⁾ Zur Wiederherstellung und Kräftigung der Gesundheit und zur Hebung der Erwerbsfähigkeit, Erholungsaufenthalt in entsprechenden Heimen und Anstalten. ²⁾ Durch Vermittlung der Nürnberger Kinderhilfe.

Reichsgebrechlichenzählung 1927. Tabelle I.

[311

Art des Gebrechens	Von den Personen mit den in der Vorspalte bezeich- neten Gebrechen waren gleichzeitig					Mehrfach Gebrechliche	
	taub- stum und erlaubt	förperlich gebrechlich	geistig gebrechlich	förperlich und geistig gebrechlich	taubstum, erlaubt und förperlich gebrechlich	zu- sammen	darunter Kriegs- beschädigte
Blind	5	16	13	3	1	38	8
Taubstum und erlaubt	—	16	5	4	—	25	—
Körperlich gebrechlich	—	—	78	—	—	78	35
Zusammen	5	32	96	7	1	141	43

Reichsgebrechlichenzählung 1927. Tabelle II.

[312

Art der Gebrechlichen	Geschlecht	Gebrechliche		Nach dem Familienstand waren				
		zusammen	davon Kriegs- beschädigte	ledig	ver- heiratet	ver- witwet	getrennt lebend	ge- storben
Blinde	männlich	235	64	76	131	21	3	4
	weiblich	141	—	76	29	34	—	2
	zusammen	376	64	152	160	55	3	6
Taubstumme und Ertaubte	männlich	249	12	145	97	5	—	2
	weiblich	179	—	109	53	14	1	2
	zusammen	428	12	254	150	19	1	4
Körperlich Gebrechliche	männlich	2 560	1 557	658	1 803	62	11	26
	weiblich	703	—	403	171	117	6	6
	zusammen	3 263	1 557	1 061	1 974	179	17	32
Geistig Gebrechliche	männlich	623	167	310	274	18	6	15
	weiblich	507	—	297	135	59	2	14
	zusammen	1 130	167	607	409	77	8	29

Art der Gebrechlichen	Geschlecht	Gebrechliche		Nach dem Familienstand waren				
		zusammen	davon Kriegs- beschädigte	ledig	ver- heiratet	ver- witwet	getrennt leben	ge- schieden
Gebrechliche mit mehreren erhebungspflichtigen Gebrechen	männlich	94	43	33	53	4	2	2
	weiblich	47	—	37	3	7	—	—
	zusammen	141	43	70	56	11	2	2
Gebrechliche insgesamt	männlich	3 761	1 843	1 222	2 358	110	22	49
	weiblich	1 577	—	922	391	231	9	24
	zusammen	5 338	1 843	2 144	2 749	341	31	73
In %		100,00	34,53	40,16	51,50	6,39	0,58	1,37

Wohltätigkeits- und Unterrichtsstiftungen.

Jahr	Wohltätigkeitsstiftungen ¹⁾				Unterrichtsstiftungen ²⁾			
	am Schluß des Rechnungsjahres			Gesamt- ausgaben	am Schluß des Rechnungsjahres			Gesamt- ausgaben
	Stiftungen	Reines Vermögen ³⁾	Darunter Betriebs- kassen- bestände		Stiftungen	Reines Vermögen ⁴⁾	Darunter Betriebs- kassen- bestände	
	R.M.	R.M.	R.M.		R.M.	R.M.	R.M.	
1924/25	223	5 543 285	70 916	159 947	54	245 088	1 354	6 411
1925/26	223	6 281 365	153 394	259 976	54	256 355	9 930	2 542
1926/27	223	6 935 631	133 182	468 232	54	436 881	11 856	12 200

¹⁾ Der Grundbesitz der Wohltätigkeitsstiftungen betrug 1922/23—1924/25: 483,620 ha; 1925/26: 486,103 ha; 1926/27: 486,333 ha. Davon lagen innerhalb des Stadtgebietes 1922/23—1924/25: 15,177 ha; 1925/26: 15,015 ha; 1926/27: 15,177 ha und außerhalb 1922/23—1924/25: 468,443 ha; 1925/26: 471,089 ha; 1926/27: 471,076 ha. ²⁾ Der Grundbesitz der Unterrichtsstiftungen beträgt 0,420 ha und liegt innerhalb des Stadtgebietes. ³⁾ Außerdem 1924/25: 19 801 085, 1925/26: 17 422 540, 1926/27: 13 147 344 Papiermark. ⁴⁾ Außerdem 1924/25: 7 727 552, 1925/26: 7 695 169, 1926/27: 4 768 475 Papiermark.

Hospital zum Heiligen Geist. Pfründnerstellen und Unterhaltskosten.

Jahr	Pfründnerstellen ²⁾			Durchschnitts- stand der Pfründner	Krankenzahl am Schluß des Jahres	Abgänge				Unterhaltskosten für 1 Pfründner auf das Jahr
	Männer	Frauen	zusammen			durch Tod		durch freiwillig. Austritt oder Entlassung		
						Männer	Frauen	Männer	Frauen	
1925/26	65	165	230	214 ¹⁾	69	12	20	1	4	1 175,48
1926/27	65	165	230	207 ¹⁾	57	8	26	2	2	867,10
1927/28	65	165	230	203	57	8	16	3	1	995,00

¹⁾ Außerdem waren im Morisstift am Schluß des Rechnungsjahres vorhanden: 1925/26: 17 Insassen, darunter 6 Männer; 1926/27: 19 Insassen, darunter 7 Männer; 1927/28: 20 Insassen, darunter 7 Männer. ²⁾ Seit August 1920 erfolgt die Aufnahme von Pfründnern ohne Unterschied des Glaubensbekenntnisses.

Sebastianspital. Tabelle I.

Jahr	Zugang		Abgang						Stand der Pfleglinge am Jahreschluß		
	männlich	weiblich	durch Tod		durch Austritt		durch Entlassung od. Überweisung		m.	w.	auf.
			m.	w.	m.	w.	m.	w.			
1925	37	24	31	14	4	2	10	5	244	227	471 ¹⁾
1926	47	50	53	16	4	3	5	2	229	256	485 ¹⁾
1927	40	43	44	41	1	2	3	1	221	255	476 ¹⁾

¹⁾ Darunter 1925: 71, 1926: 56, 1927: 55 männliche und 1925: 117, 1926: 138, 1927: 139 weibliche Kranke.

Sebastianspital. Tabelle II.

[316]

Jahr	Gesamtzahl der		Durchschnittl.		Verpflegungsaufwand		Durchschnittliche Kosten	
	verpflegten Personen	Verpflegungstage	Pfleglingsstand	Aufenthaltszeit von 1 Pflegling Tage	für die Pfleglinge R.M.	für das Personal R.M.	eines Verpflegungstages ¹⁾ R.M.	eines Pfleglings im Jahre ¹⁾ R.M.
1925/26	532	168 612	464	316	113 211	21 987	2,69	981,65
1926/27	570	171 981	471	302	134 619	22 064	2,62 ²⁾	956,30
1927/28	569	171 655	470	301,0	157 753	23 402	2,55 ²⁾	933,30 ²⁾

¹⁾ Berechnet aus dem Gesamt-Reinaufwand der Anstalt. ²⁾ Ohne Wohnung.

Zufluchtsanstalten für Obdachlose.

[317]

Jahr	Asyl für männliche Obdachlose ¹⁾					Asyl für weibliche Obdachlose ²⁾						
	Beherbergte Personen	davon			Nächte		Beherbergte Personen	davon			Nächte	
		Bayern	andere Deutsche	Ausländer	im ganzen	durchschnittlich auf 1 Person		Bayern	andere Deutsche	Ausländer	im ganzen	durchschnittlich auf 1 Person
1925	9 927	694	8 945	288	15 211	1,53	1 411	1 246	134	31	15 608	11,06
1926	14 991	5 164	9 105	722	16 222	1,08	1 596	1 439	133	24	21 534	13,49
1927	9 008	3 760	4 620	628	9 350	1,03	1 232	1 137	81	14	16 702	13,58

¹⁾ Großweidenmühlstraße 37. ²⁾ Maxplatz 10—12.

Gefährdetenfürsorge. Tabelle I.

[318]

Jahr	Stand der Pfleglinge bei Beginn	Neuzugänge	Abgänge	Stand der Pfleglinge bei Schluß	Gesamtzahl der unter Fürsorge gestandenen Pfleglinge
		während des Jahres			
1926/27	142	2 746	2 015	873	2 888
1927/28	873	2 167	2 034	1 006	3 040

Gefährdetenfürsorge. Tabelle II.

[319]

Vortrag	Neuzugegangene Pfleglinge	Vortrag	Neuzugegangene Pfleglinge
Jahr 1927/28			
Neuzugänge insgesamt	2 167	Nach Religion	
Davon		Protestanten	1 236
männliche Pfleglinge		Katholiken	906
unter 18 Jahren	75	Israeliten	6
18 bis unter 21 Jahren	8	Sonstige	19
21 Jahre und älter	53	Nach Heimat	
zusammen männliche	136	Nürnberg	1 631
weibliche Pfleglinge		übriges Mittelfranken	104
unter 18 Jahren	251	übriges Bayern	228
18 bis unter 21 Jahren	309	übriges Deutsches Reich	147
21 Jahre und älter	1 471	Ausland	57
zusammen weibliche	2 031	Nach Beruf	
Nach Familienstand		Arbeiterinnen, Arbeiter	654
ledige	1 469	Dienstboten	619
Verheiratete	487	Kellnerinnen, Kellner	65
Verwitwete	60	Kaufmännische Angestellte	50
Geschiedene und getrennt Lebende	151	Lehrmädchen, Lehrlinge	86
		Sonstige Berufe	25
		Berufslose	459
		Prostituierte	209

320]

Gefährdetenfürsorge. Tabelle III.

Vortrag	Zahl der Fälle	Vortrag	Zahl der Fälle
Jahr 1927/28		Gewährte Hilfeleistungen.	
Gesamtzahl der Fälle, in welchen die Volkzeitpflegerin tätig wurde	19 808	Obdach	1 012
Davon durch		Essen	1 523
Beratung allein	6 300	Kleidung	227
Schriftliche Arbeiten	3 430	Geld	878
Besorgungen, Gänge	5 124	Zusammen	3 640
Besuche in nachgebender Pflege	2 474	Darunter Fälle, in welchen mehrere Hilfeleistungsarbeiten gleichzeitig gewährt wurden	1 032
Arbeitsvermittlungen	350	Ausgaben.	<i>R.M.</i>
Übergabe an das Krankenhaus oder Entbindungsanstalt die Eltern oder sonstige Angehörige	106	Für Beherbergung, Kost, Kleidung, Reisegeld usw.	4 296, ²⁶
Heime oder Erziehungsanstalten	248	Rückvergütungen.	
Sonstige Maßnahmen	545	Durch Eltern, Vereine, Wohlfahrtspflege usw.	1 698, ⁶⁶
	1 231		

321]

Blindenanstalt.

(Erziehungs-, Unterrichts-, Beschäftigungs- und Versorgungsanstalt.)

Jahr	In der Anstalt befanden sich im Laufe des Berichtsjahres			Davon gehörten zur				Freiplätze wurden gewährt		Jahresausgaben auf den Zweck <i>R.M.</i>
	männliche	weibliche	zusammen	Schüler-	Lehr-	Beschäftigungs-	Arbeiter-	ganze	teilweise	
1925	59	44	103	33	43	8	19	2	7	88 455
1926	54	48	102	32	47	9	14	2	5	88 213
1927	57	45	102	26	53	9	14	2	5	95 278

322]

Mittelfränkisches Blindenheim.

Jahr	In der Anstalt befanden sich im Laufe des Berichtsjahres			Freiplätze wurden gewährt		Jahresausgaben auf den Zweck <i>R.M.</i>
	männliche	weibliche	zusammen	ganze	teilweise	
1925	22	31	53	—	2	32 631, ¹⁸
1926	22	27	49	—	2	37 762, ⁶⁸
1927	25	30	55	—	2	37 986, ⁰⁵

323]

Pflege- und Krippenanstalt.

Jahr	Im Laufe des Berichtsjahres befanden sich				Kinder in der Krippe	Zöglinge und Kinder zusammen in der Anstalt	Freiplätze wurden gewährt		Jahresausgaben auf den Zweck <i>R.M.</i>
	Zöglinge in der								
	Haushaltungsschule (Mädchen)	Pflegeanstalt							
		Knaben	Mädchen						
1925	66	74	76	263	479	12	26	72 000	
1926	48	84	83	156	371	6	40	66 669	
1927	53	69	55	120	297	5	36	80 400	

Säuglings- und Kleinkinder-Fürsorge. Tabelle I.

[324

Jahr	Mutterberatungsstellen	Säuglinge,		Verbilligte u. Freimilch wurde ausgeben in Fällen	Ausgaben für Unterstützung stiftender Mütter	Gesamtausgaben für Maßnahmen gegen die Säuglingssterblichkeit
		für welche die Beratungsstellen in Anspruch genommen wurden	für welche Geldunterstützungen gewährt wurden			
1924/25	13	4 846	3 117	1 087	173 646	403 985
1925/26	13	4 820	1 142	3 489	180 531	480 807
1926 ¹⁾	13	5 438	1 483	4 422	220 389	560 006

¹⁾ Kalenderjahr.

Säuglings- und Kleinkinder-Fürsorge. Tabelle II.

[325

Mutterberatungsstellen	Säuglingsfürsorge					Kleinkinderfürsorge				
	Übergänge aus dem Vorjahr	Neuzugänge aus dem Berichtsjahr		Bernebstfälle Säuglinge insgesamt	Konjunktationen	Übergänge aus dem Vorjahr	Neuzugänge aus dem Berichtsjahr		Kleinkinder insgesamt	Konjunktationen
		auf.	darunt. unehel.				auf.	darunt. unehel.		
Stelle I Rennweg 35	240	326	109	566	4 638	358	204	62	562	4 200
" II Gallermiese 24	504	493	152	997	8 510	592	453	118	1 045	9 291
" III Marientormauer 1	252	385	97	637	5 609	380	251	74	631	4 810
" IV Humboldtstraße 9	141	303	83	444	2 901	370	233	59	603	3 524
" V Adam-Klein-Str. 37a	257	296	95	553	4 048	666	279	96	945	4 333
" VI Humboldtstraße 116	344	287	81	631	4 639	272	256	92	528	4 446
" VII Sarsdörfferstraße 30	344	369	105	713	6 397	433	262	74	745	6 978
" VIII Grünstraße 6	230	195	56	425	2 853	127	155	52	282	2 749
" IX Fuchstraße 11	160	145	53	305	2 002	144	97	28	241	1 692
" X Tiefhaberstraße 2a	69	131	39	200	1 827	128	99	31	227	1 831
" XI Ziegelsteinstraße 197	79	65	21	144	1 167	111	64	20	175	1 557
" XII Sibacher Hauptstr. 55	72	139	28	211	1 591	96	67	22	163	1 522
" XIII Seeweg 9	31	39	6	70	235	16	30	6	46	143
" XIV Nagwanger Str. 204 ¹⁾	5	30	8	35	53	26	14	3	40	94
" XV Ebermeyerstraße 27 ²⁾	—	29	1	29	34	10	17	2	27	31
" XVI Langwasser ³⁾	—	4	1	4	14	10	10	1	20	28
Zusammen 1927	2 728	3 236	935	5 964	46 518 ⁴⁾	3 789	2 491	740	6 280	47 229 ⁵⁾
1926	1 613	3 825	1 098	5 438	49 214	3 318	2 756	688	6 074	37 484

¹⁾ Errichtet am 4. November 1927. ²⁾ Errichtet am 1. November 1927. ³⁾ Errichtet am 2. September 1927. ⁴⁾ Außerdem 3501 Besuche der Familiensfürsorgerinnen bei Schwangeren und Wöchnerinnen und 10 147 Besuche für Säuglinge. ⁵⁾ Außerdem 13 349 Besuche durch die Familienfürsorgerin bei Kleinkindern.

Amtsvormundschaft.

[326

Jahr	Zugang			Abgang							Bestand am Schlusse des Jahres				
	an Mündeln (einschließlich Pfleglingen)										Vormundschaften	Pflegerchaften	zusammen	davon ehelecht	
	infolge			infolge											
	gesetzlicher Amtsvormundschaft gemäß § 35 ¹⁾	bestellter Amtsvormundschaft § 39 ²⁾	zusammen	Abgabe gemäß § 39 RZWB.	Volljährigkeit	Legitimation durch nachfolgende Ehe	Adoption und Ehegerichtsverklärung	Tod	sonstiger Gründe	zusammen					
1925	—	—	707	—	87	55	20	57	177	426	4 612	152	4 764	423	
1926 ³⁾	1 064	107	1 266	1 297	99	78	142	25	110	318	772	5 136	153	5 289	419
1927	1 059	120	1 279	1 299	127	126	258	33	147 ⁴⁾	404	1 095	5 352	141	5 493	376

¹⁾ § 35 I. Mit der Geburt eines unehelichen Kindes erlangt das Jugendamt des Geburtsortes die Vormundschaft. ²⁾ § 39 I Satz 1: Sobald es das Wohl des Mündels erfordert, soll das die Vormundschaft führende Jugendamt bei dem Jugendamt eines anderen Bezirkes die Weiterführung der Vormundschaft beantragen. ³⁾ Einführung des RZWB. ab 1. Januar 1926 in Bayern. ⁴⁾ Die Zunahme der Sterblichkeit der Amtsmündel hängt mit deren veränderten Altersgliederung zusammen.

327]

Kostkinder.

Tabelle I.

Jahr	Kostkinder insgesamt								Darunter Kostkinder im 1. Lebensjahr	
	am 1. Januar	Zugang während des Jahres	Abgang während des Jahres					am 31. Dezember		
			infolge Tod	infolge Weggang	infolge Überschreiten der Altersgrenze	aus sonstigen Gründen	zusammen			
1925	814	777	9	68	19	420	516	1 075	187	416
1926 ¹⁾	1 075	881	25	382	—	170	577	1 379	416	518
1927	1 379	1 178	20	458	6	23	507	2 050	518	945

¹⁾ Ab 1. Januar 1926 gemäß Abschnitt III d. RStWG.

328]

Kostkinder.

Tabelle II.

Jahr	a = Tages- und Nacht- pflegekinder b = Tages- pflegekinder c = Kost- kinder zus.	Kostkinder bei Jahreschluß			Davon waren		Von den am Schluß des Jahres vor- handenen Kostkindern wurden im Laufe des Jahres die Pflegeeltern gewechselt			
		männlich	weiblich	zusammen	ehelich	un- ehelich	1	2	3 mal	nicht
							mal	mal	u. öfter	
bei . . . Kostkindern										
1925	a	406	365	771	121	650	86	13	1	671
	b	140	164	304	164	140	35	4	1	264
	c	546	529	1 075	285	790	121	17	2	935
1926	a	575	579	1 154	147	1 007	116	25	4	1 009
	b	101	124	225	88	137	32	5	—	188
	c	676	703	1 379	235	1 144	148	30	4	1 197
1927	a	845	888	1 728	249	1 479	108	16	1	1 603
	b	158	164	322	132	190	17	—	—	305
	c	1 003	1 047	2 050	381	1 669	125	16	1	1 908

329]

Kinderspeisungen.¹⁾

Zeit	Zahl der eingerich- teten Schulspei- sungsan- stalten	Zahl der Pflege- kinder	Zahl der gespeis- ten Kin- der durch- schnittlich am 1 Tag	Zahl der abgeben. Portionen				Gesamt- aufwand der Stadt für Schul- speisungen	Durch- schnitt- liche Aus- gaben für 1 Portion	Einnahmen aus der Quäler- speisung
				von Schul- beginn bis Weib- nachten	von Weib- nachten bis Ostern	von Ostern bis Schul- schluß	im Schul- jahr zu- sammen			
				R.M.	R.M.	R.M.	R.M.			
17. XI. 24-11. VII. 25	21	162	3 621	181 968	282 732	185 676	650 376	61 260	0,09	36 475
9. XI. 25-17. VII. 26	22	168	3 571	124 302	303 414	195 190	622 906	59 176	0,095	18 335
1. XI. 26-16. VII. 27	22	181 ²⁾	3 105	154 790	247 962	175 471	578 223	52 682 ³⁾	0,091	22 065

¹⁾ Die Kinderspeisung ist nur Zusatzmaßzeit. ²⁾ Für 3 Tage in der Woche gab der Staat einen Zuschuß von je 15 Rpfr. pro Kind und Portion, für 3 Tage trug die Stadtgemeinde Nürnberg die Kosten. ³⁾ Der Gesamtaufwand der Stadt für die Kinderspeisung betrug 110 000 R.M.; davon erforderte die offene Schulspeisung einen Aufwand von 52 682 R.M. oder pro Kind und Portion 0,091 R.M. Mit der Einnahme von 22 065 R.M. wurde der größte Teil der Unkosten gedeckt. Die restliche Summe von 57 318 R.M. ging für die Kleinkinder-, Mütter-, Jugendlichen- und Frühfrüchspeisung auf.

Jugendschutz.

[330

Vortrag		1927
Zahl der bearbeiteten Fürsorgefälle im Berichtsjahr		7 158
dabon: männliche Jugendliche		4 232
weibliche Jugendliche		2 926
evangelische Jugendliche		3 781
katholische Jugendliche		2 688
Jugendliche sonstigen Bekenntnisses		689
Grund der Fürsorge:		
Mittlungsgefährdung		2 166
Schuldhaftes Verhalten der Erziehungsberechtigten		2 002
Schlechter Umgang		167
Innere Gefährdung		1 545
Schwachbegabte und seelisch Defekte		163
Wirtschaftliche Not		59
Wohnungsnot		77
Ermittlungen		46
Körperliche Gebrechen		46
Sonstiges		887
Vermittelt wurden in Pflegefamilien, Lehrstellen, Arbeitsstellen, Dienststellen, Anstalten (freiw. Unterbringung)		520
In die Heime des Jugendamts wurden aufgenommen		799
Wirtschaftliche Beihilfe (Gewährung von Kleidern, Wäsche, Mittagessen)		99
Überwiesen an Wandererfürsorge¹⁾ (mit Vorschlag zur Gewährung von Essen, Übernachtungen, Barunterstützung und Fahrkarten)		55
An die freie Wohlfahrtspflege abgegebene Schutzaufsichten:		
a) evangelischer Jugenddienst		42
b) Caritas		71
c) israel. Wohlfahrtspflege		4
d) sonstige		1
Anträge auf Schutzaufsicht		51
Anträge auf Fürsorgeerziehung		101
In die Wohlfahrtswerkstätten vermittelt		66
dabon: männliche Jugendliche		15
weibliche Jugendliche		51
Zu den Notstandsarbeiten für Jugendliche²⁾ wurden vermittelt		85
dabon: männliche Jugendliche		83
weibliche Jugendliche		2

¹⁾ Wandererfürsorge für Jugendliche unter 18 Jahren ist seit Mitte 1925 beim Jugendamt Abteilung Jugendschutz. ²⁾ Notstandsarbeiten am 30. September 1927 eingestellt.

Jugendgerichtshilfe.

[331

Jahr	Zahl der strafbälligen Jugendlichen			Straftaten		Freispruch	Verurteilungen			Straf- aus- setzung	Erzie- hungs- maß- nahmen
	Knaben	Mädchen	zu- sammen	Verbres- chen und Vergehen	liber- tationen		abgef. v. Strafe	Geld- strafe	Frei- heits- strafe		
1925	359	70	429	368 ¹⁾	148	24	16	156	289	219	143
1926	355	66	421	313 ¹⁾	166	23	12	126	280	189	121
1927	343	97	430	337 ¹⁾	141	43	18	140	256	213	128

¹⁾ Davon 1925: 242, 1926: 222, 1927: 230 Eigentumsdelikte.

332]

Fürsorgeerziehung.

Vortrag	Der Fürsorgeerziehung unterstanden			Hiervon waren im Alter von				
	Knaben	Mädchen	zusammen	bis zu 6 Jahren	über 6—10 Jahren	über 10—14 Jahren	über 14—18 Jahren	
Am 1. IV. 1925 waren in	Erziehungsanstalten	395	221	616	20	99	210	287
	Familienerziehung	130	106	236	15	93	76	52
Am 1. IV. 1926 waren in	Erziehungsanstalten	398	232	630	18	104	215	293
	Familienerziehung	191	187	378	23	108	83	164
Am 1. IV. 1927 waren in	Erziehungsanstalten	363	264	627	12	101	217	297
	Familienerziehung	172	104	276	15	68	58	135

333]

Berufsberatung.

Tabelle I.

Vortrag	Jahr	Zahl der durch das städt. Berufsamt Beratenen					Gesamtzahl der erfolgten Beratungen	
		aus der				zusammen		darunter von auswärts
		Volkshauptschule	Fortbildungsschule	Stifterschule	Mittelschule			
A. Männliche Berufsberatung Hauptabteilung . . .	1925/26	2 435	771	36	535	3 777	311	7 332
	1926/27	2 629	883	42	649	4 203	262	8 903
	1927/28	2 849	337	17	458	3 661	218	7 913
Sonderabteilg. für jug. Hilfsarbeiter . . .	1925/26	—	147	6	—	153	—	153
	1926/27	—	201	15	—	216	1	216
	1927/28	—	228	8	—	236	—	236
B. Weibliche Berufsberatung Hauptabteilung . . .	1925/26	1 505	1 090	19	306	2 920	110	3 956
	1926/27	1 480	1 155	14	385	3 034	98	4 264
	1927/28	1 775	760	9	326	2 870	77	4 466
Sonderabteilg. für jug. Hilfsarbeiterinnen	1925/26	2	169	1	—	172	2	176
	1926/27	1	155	1	—	157	1	157
	1927/28	30	55	—	—	85	—	86

Berufsberatung. Tabelle II.

[334

Gewerbegruppen	Jahr	Vermittelte Berufstellen für		In den Haupt- abteilungen erteilte Auskünfte an		Gewerbegruppen	Jahr	Vermittelte Berufstellen für		In den Haupt- abteilungen erteilte Auskünfte an	
		männlich Beratene	weiblich Beratene	männlich Beratene	weiblich Beratene			männlich Beratene	weiblich Beratene		
Kunst- u. Handels- gärtnerei	1925/26	20	5	63	12	Lederindustrie und Industrie leder- artiger Stoffe	1925/26	95	4	232	8
	1926/27	31	10	111	16		1926/27	91	3	318	—
	1927/28	18	6	94	28		1927/28	78	5	233	4
Land- u. Forstwirt- schaft, Viehzucht	1925/26	6	—	32	2	Häusliche Dienste	1925/26	—	55	—	454
	1926/27	21	—	75	—		1926/27	—	38	—	402
	1927/28	10	2	53	1		1927/28	—	53	—	484
Bergbau-, Hütten-, Salinenwesen, Lorsgräberei	1925/26	—	—	—	—	Wohlfahrtspflege	1925/26	—	—	—	14
	1926/27	—	—	—	—		1926/27	—	—	—	13
	1927/28	—	—	—	—		1927/28	—	—	—	19
Industrie d. Steine und Erden	1925/26	—	—	—	—	Erziehung, Unterr., allgemeines Bil- dungswesen usw.	1925/26	—	—	17	61
	1926/27	3	—	8	—		1926/27	—	—	26	34
	1927/28	5	—	9	1		1927/28	1	—	45	95
Metallverarbeitung	1925/26	251	2	480	3	Öffentl. Verwaltg., Rechtspflege	1925/26	—	—	45	25
	1926/27	496	5	909	—		1926/27	14	10	218	30
	1927/28	430	3	881	2		1927/28	—	10	122	112
Industrie der Ma- schinen, Instru- mente u. Apparate	1925/26	602	—	2030	—	Techniker aller Art	1925/26	11	—	139	6
	1926/27	774	—	2003	—		1926/27	16	—	78	2
	1927/28	704	—	1684	—		1927/28	5	—	101	17
Chemische Industrie	1925/26	—	—	—	—	Industrie der Holz- und Schnitzstoffe	1925/26	194	2	571	1
	1926/27	—	—	—	—		1926/27	191	7	635	3
	1927/28	—	—	—	—		1927/28	236	6	554	4
Industrie der forstl. Nebenprodukte, Leuchtstoffe, Sei- fen, Fette, Öle, Firnisse	1925/26	—	—	—	—	Industrie der Nah- rungs- und Ge- nussmittel	1925/26	126	—	401	—
	1926/27	—	—	—	—		1926/27	114	—	495	—
	1927/28	1	—	4	—		1927/28	126	—	381	—
Textilindustrie	1925/26	1	2	5	11	Bekleidungs-gewerbe	1925/26	75	112	267	605
	1926/27	3	3	32	6		1926/27	106	89	377	495
	1927/28	—	6	3	4		1927/28	101	110	246	420
Papierindustrie	1925/26	24	18	45	35	Gesundheits- u. För- perpflege, Reini- gungsgewerbe	1925/26	41	9	140	112
	1926/27	13	16	45	25		1926/27	64	9	269	141
	1927/28	19	31	73	23		1927/28	53	27	305	231

Gewerbegruppen	Jahr	Vermittelte Berufstellen für		In den Haupt- abteilungen erteilte Auskünfte an		Gewerbegruppen	Jahr	Vermittelte Berufstellen für		In den Haupt- abteilungen erteilte Auskünfte an	
		männlich Beratene	weiblich Beratene	männlich Beratene	weiblich Beratene			männlich Beratene	weiblich Beratene		
										männlich Beratene	weiblich Beratene
Baugewerbe	1925/26	153	—	401	—	Verkehrsgewerbe	1925/26	34	25	60	112
	1926/27	112	—	481	—		1926/27	34	22	75	184
	1927/28	146	—	626	—		1927/28	62	29	104	139
Poligr. Gewerbe	1925/26	153	2	475	5	Gast- und Schank- wirtschaft	1925/26	38	—	203	—
	1926/27	54	1	327	1		1926/27	30	—	240	—
	1927/28	84	4	430	7		1927/28	37	—	179	—
Künstler. Gewerbe	1925/26	12	6	33	3	Musik-, Theater-, Schaustellungs- gewerbe	1925/26	2	—	6	—
	1926/27	7	4	18	—		1926/27	—	—	10	1
	1927/28	21	—	64	9		1927/28	—	—	13	4
Handelsgewerbe	1925/26	156	254	591	1457	Allgem. Auskunft u. noch kein be- stimmter Beruf	1925/26	—	—	1096	1027
	1926/27	189	327	706	1770		1926/27	—	—	1433	1188 ²⁾
	1927/28	172	391	556	1624		1927/28	—	—	1136	1236
Versicherungsgew.	1925/26	—	8	—	3	Zusammen	1925/26	1994	504	7332 ¹⁾	3956
	1926/27	2	8	14	3		1926/27	2365	552	8903	4264
	1927/28	5	6	17	2		1927/28	2314	689	7913	4466

¹⁾ Die Beratungen der höheren Lehranstalten sind ab 1925/26 in der vorliegenden Statistik enthalten. ²⁾ In dieser Zahl steckt ein hoher Prozentsatz von Auskünften über die akademischen und sozialen Berufe.

Ausübung der Heilkunde.

Jahr	Praktizierende Ärzte			Zahn- ärzte	Tier- ärzte	Privat- Kranken- anstalten	Apotheken ¹⁾	Geburten	Approbierte Wader
	Gestorben oder nach auswärts verzogen sind	Neu nieder- gelassen haben sich	Stand am Jahres- schlusse						
1925	16 ²⁾	26	368	79	21	16	40	127	59
1926	8	10	370	84	20	18	40 ³⁾	125	60
1927	8	20	382	83	19	17 ⁴⁾	40	111	60

¹⁾ Davon sind 7 realberechtigt. ²⁾ Darunter 1 Fall der Praxisniederlegung. ³⁾ Im Berichtsjahre wurde die Konzession zur Errichtung einer 2. Apotheke in Johannis erteilt. Die Eröffnung dieser Apotheke ist noch nicht erfolgt. ⁴⁾ Eine Privatkrankenanstalt (St. Theresien-Krankenhaus) ist noch nicht im Betrieb, wohl aber genehmigt.

Übertragbare Krankheiten.

[336

Nach Stadtteilen.

Krankheiten	Erkrankungen an übertragbaren Krankheiten auf der							Erkrankungen von Erreisenden und Unbekannten	Ins- ge- samt	
	Sebalder Stadtseite			Lorenzer Stadtseite						
	Innen- stadt	Außenstadt		Eingel- liegende Vororte	Innen- stadt	Außenstadt				Eingel- liegende Vororte
	Ost	West			Ost	West				
Jahr 1927										
Augenerkrankung, kontag.										
a) Menorrhoe	—	—	—	—	—	1	—	—	1	
b) Trachom	—	—	—	—	—	—	—	—	—	
Bißverletzung durch toll- wutverdächtige Tiere	—	1	—	1	1	—	1	—	4	
Blattern (Variola)	—	—	—	—	—	—	—	—	—	
Blutvergiftung	2	2	2	—	1	1	8	1	17	
Brechdurchfall	40	66	110	11	18	99	153	56	553	
Cholera, asiatische	—	—	—	—	—	—	—	—	—	
Diphtherie, Krupp	4	11	14	2	2	19	21	4	77	
Eisfieber	—	—	—	—	—	—	—	—	—	
Fleisch-, Fisch- und Wurst- vergiftung	—	—	—	—	—	—	—	—	—	
Gelenkrheumatismus, akut	13	11	30	6	2	43	43	7	156	
Genickstarre	—	—	1	—	—	—	2	—	3	
Influenza	1 475	3 272	2 142	1 268	1 008	5 734	7 448	1 099	689	24 135
Kehlkopftuberkulose	2	—	—	—	1	1	2	—	—	6
Keuchhusten	64	87	73	27	23	117	139	21	2	553
Kindbettfieber ¹⁾	1	1	—	—	—	2 ^{a)}	5 ^{b)}	1	—	10 ^{c)}
Kinderlähmung, spinale	3	7	6	1	2	9	11	6	—	45
Knochenmarkentzündung	1	—	—	—	1	—	3	—	1	6
Lungenentzündung, krupp	23	25	40	14	12	87	69	20	1	291
Lungentuberkulose	2	6	5	2	7	62	38	3	1	126
Malaria	—	—	—	—	—	2	—	—	—	2
Masern	198	406	369	77	128	694	578	152	4	2 606
Milzbrand	—	—	—	—	—	—	—	—	—	—
Mumps	90	158	143	39	70	246	353	89	15	1 203
Paratyphus	4	4	2	—	1	6	11	4	2	34
Röteln	5	8	3	—	3	14	40	4	—	77
Rotlauf	13	35	21	9	8	64	77	15	1	243
Ruhe	4	2	2	—	1	4	2	3	—	18
Scharlach	49	74	59	9	41	158	262	38	2	692
Schlafsuchtkrankheit	—	—	1	—	—	—	1	—	—	2
Trichinose	—	—	—	—	—	—	—	—	—	—
Unserleibstypus	2	9	4	1	3	4	5	9	3	40
Wechselfieber (int. Neur.)	—	—	—	—	—	—	2	—	—	2
Windpocken	32	84	38	16	45	247	208	42	3	715
Zusammen	2 027	4 269	3 065	1 483	1 378	7 614	9 482	1 574	725	31 617

¹⁾ Die in Klammern beigegebenen Zahlen bedeuten: Darunter sept. Aborte.

Übertragbare Krankheiten.

Männliche Erkrankte nach dem Alter.

Krankheiten	Männliche Erkrankte im Alter von							
	bis 1 Jahr	über 1 bis 10 Jahren	über 10 bis 20 Jahren	über 20 bis 30 Jahren	über 30 bis 40 Jahren	über 40 bis 50 Jahren	über 50 bis 60 Jahren	über 60 Jahren
Jahr 1927								
Augenerkrankungen, kontagiöse								
a) Blennorrhoe	1	—	—	—	—	—	—	—
b) Trachom	—	—	—	—	—	—	—	—
Bißverletzung durch tollwutber- dächtige Tiere	—	—	1	2	—	—	—	—
Blattern (Variola)	—	—	—	—	—	—	—	—
Blutvergiftung	1	1	2	1	2	1	1	—
Brechdurchfall	20	59	21	63	32	30	28	21
Cholera, asiatische	—	—	—	—	—	—	—	—
Diphtherie, Krupp	1	26	2	2	2	—	—	—
Fleckfieber	—	—	—	—	—	—	—	—
Fleisch-, Fisch- u. Wurstvergiftg. Gelenkrheumatismus, akut.	—	5	10	18	14	14	17	3
Genickstarre	—	2	—	—	—	—	—	—
Influenza	27	1 217	1 265	1 594	1 358	1 053	633	304
Kehlkopf- tuberkulose	—	—	—	1	—	1	—	—
Keuchhusten	41	194	1	3	—	—	1	—
Kindbettfieber	—	—	—	—	—	—	—	—
Kindgelähmung, spinale	3	11	4	1	—	—	—	—
Knochenmarkentzündung	—	1	1	—	—	1	1	—
Zungenentzündung, kruppöse	5	67	16	17	8	12	12	14
Zungentuberkulose	—	—	2	14	18	12	7	3
Malaria	—	—	—	—	2	—	—	—
Masern	30	1 205	24	4	1	—	—	—
Milzbrand	—	—	—	—	—	—	—	—
Mumps	3	447	69	27	23	9	5	5
Paratyphus	—	—	3	10	4	1	3	1
Röteln	1	27	4	—	—	—	—	—
Rotlauf	2	10	3	8	19	22	18	12
Ruhr	1	—	2	1	3	1	1	—
Scharlach	—	221	51	17	4	—	2	—
Schlafsuchtkrankheit	—	2	—	—	—	—	—	—
Trichinose	—	—	—	—	—	—	—	—
Unterleibstypus	—	—	15	5	3	1	—	1
Wechselfieber (int. Neuralgie)	—	—	1	—	—	1	—	—
Windpocken	15	334	5	—	—	—	—	—
Zusammen 1927	151	3 829	1 502	1 788	1 493	1 159	729	364
1926	183	2 571	790	732	700	586	395	190

Übertragbare Krankheiten.

Weibliche Erkrankte und solche ohne Angabe des Geschlechts nach dem Alter.

Krankheiten	Weibliche Erkrankte im Alter von									Erkrankte, deren Geschlecht und Alter nicht angegeben wurden
	bis 1 Jahr	über 1 bis 10 Jahren	über 10 bis 20 Jahren	über 20 bis 30 Jahren	über 30 bis 40 Jahren	über 40 bis 50 Jahren	über 50 bis 60 Jahren	über 60 Jahren		
Jahr 1927										
Augenerkrankungen, contag.										
a) Blennorrhoe	—	—	—	—	—	—	—	—	—	—
b) Trachom	—	—	—	—	—	—	—	—	—	—
Bißverletzung durch tollwutverdächtige Tiere	—	—	1	—	—	—	—	—	—	—
Blattern (Variola)	—	—	—	—	—	—	—	—	—	—
Blutvergiftung	—	1	2	2	2	—	—	1	—	—
Brechdurchfall	38	44	24	41	41	30	30	20	11	—
Cholera, asiatische	—	—	—	—	—	—	—	—	—	—
Diphtherie, Krupp	—	27	6	5	5	1	—	—	—	—
Flecksieber	—	—	—	—	—	—	—	—	—	—
Fleisch-, Fisch- und Wurstvergiftung	—	—	—	—	—	—	—	—	—	—
Gelenkrheumatismus, akut	—	6	14	16	14	12	9	2	2	—
Genickstarre	—	—	—	1	—	—	—	—	—	—
Influenza	35	1 246	1 359	2 246	1 651	1 185	666	414	7 882	—
Kehlkopf-tuberkulose	—	—	—	—	1	—	—	2	1	—
Kenchhusten	43	255	3	2	2	1	—	—	7	—
Kindbettfieber ¹⁾	—	—	—	7 ⁽¹⁾	3 ⁽¹⁾	—	—	—	—	—
Kinderlähmung, spinale	2	19	2	1	1	—	—	—	1	—
Knochenmarkentzündung	—	1	1	—	—	—	—	—	—	—
Lungenentzündung, kruppöse	8	63	14	8	8	4	13	17	5	—
Lungentuberkulose	—	1	8	24	18	5	8	2	4	—
Malaria	—	—	—	—	—	—	—	—	—	—
Masern	37	1 241	22	4	—	3	1	—	34	—
Milzbrand	—	—	—	—	—	—	—	—	—	—
Mumps	1	407	77	44	31	12	5	4	34	—
Paratyphus	—	2	2	2	3	1	1	1	—	—
Röteln	2	32	6	1	—	1	1	—	2	—
Rotlauf	2	4	11	12	21	43	34	19	3	—
Ruhr	1	3	1	1	2	—	1	—	—	—
Scharlach	1	240	104	30	10	2	—	—	10	—
Schlafsuchtkrankheit	—	—	—	—	—	—	—	—	—	—
Trichinose	—	—	—	—	—	—	—	—	—	—
Unterleibstypheus	—	1	3	3	3	1	3	—	1	—
Wechselfieber (int. Neuralg.)	—	—	—	—	—	—	—	—	—	—
Windpocken	14	325	8	—	1	—	—	—	13	—
Zusammen 1927	184	3 918	1 668	2 450	1 817	1 301	772	482	8 010	—
1926	165	2 509	826	1 066	873	699	393	254	2 061	—

¹⁾ Die in Klammern beigegebenen Zahlen bedeuten: Darunter sept. Aborte.

Öffentliche und Vereins-Krankenanstalten.¹⁾

Vortrag	Jahr	Städtisches Krankenhaus	Krankenabteilung des St. Sebastian- spitals	Krankenabteilung d. Heiliggeistspitals	Knopfsches Kinderhospital	Klinik des Martha- Maria-Vereins für allg. Krankenpflege	Margarithens- Augenbrennkastl	Wöchnerinnenheim	Krankenhaus des Vereins für Krankenpflege	Zusammen
Leitende Ärzte	1925	9	1	1	2	1	1	1	1	17
	1926	9 ²⁾	1	1	2	1 ³⁾	1	1	1	17
	1927	9 ²⁾	1	1	2	1 ³⁾	1	1	1	17
Assistenzärzte	1925	22	—	—	2	—	—	1	—	25
	1926	23 ⁴⁾	—	—	2	—	—	1 ⁶⁾	—	26
	1927	24 ⁴⁾	—	—	2	—	—	1 ⁶⁾	—	27
Männliches Pflege- personal	1925	54	2	1	—	—	—	—	1	58
	1926	58 ⁷⁾	2	1	—	—	—	—	1	62
	1927	63 ⁷⁾	2	1	—	—	—	—	1	67
Weibliches Pflege- personal	1925	92	7	6	28	51	4	12	10	210
	1926	110 ⁸⁾	8	8	28	48	4	12 ⁹⁾	10	228
	1927	108 ⁸⁾	8	8	28	60	4	12 ⁹⁾	10	238
Krankenbetten	1925	1 364	193	90	150	86	58	65	32	2 038
	1926	1 514 ¹⁰⁾	199	90	150	86	58	65	35	2 197
	1927	1 605 ¹⁰⁾	199	90	150	100	58	65	35	2 302
Männliche verpflegte ranke Personen	1925	9 438	203	33	660	419	190	—	317	11 260
	1926	9 287	199	43	650	479	180	—	315	11 153
	1927	10 872	194	38	798	615	178	—	301	12 996
Weibliche verpflegte ranke Personen	1925	7 378	193	97	550	1 861	165	1 715	541	12 500
	1926	7 193	230	107	523	1 752	170	1 711	517	12 203
	1927	8 149	242	104	578	2 246	180	1 617	531	13 647
Verpflegungstage bei Männern	1925	191 375	24 061	6 469	21 483	3 553	3 718	—	3 174	253 833
	1926	174 164	21 779	5 549	21 054	4 779	3 733	—	3 085	234 143
	1927	182 205	20 405	5 953	25 367	4 774	3 556	—	3 667	245 927
Verpflegungstage bei Frauen	1925	213 949	41 794	20 550	20 007	17 572	2 761	17 034	6 963	340 630
	1926	218 279	45 350	16 599	16 277	16 993	3 555	17 678	6 785	341 516
	1927	222 941	50 377	16 716	17 198	22 985	4 847	17 206	6 826	359 096

¹⁾ Stand am Jahreschluss. ²⁾ 1926 und 1927: je 1 Direktor, zugleich Oberarzt der 1. med. Abteilung, 7 Oberärzte und 1 Professor. ³⁾ Als leitender Arzt waltete einer der selbständigen Ärzte, die ihre Kranken in die Klinik legen; 1926 waren dies: 81, 1927: 93. ⁴⁾ Außerdem 1926: 6, 1927: 7 Volontärärzte und 1926: 16, 1927: 20 Medizinalpraktikanten. ⁵⁾ Darunter 1926 und 1927 je 3 erste Assistenzärzte und 1 kommandierter Reichswehr-Stabsarzt. ⁶⁾ Außerdem 1926: 1 Volontärarzt, 1927: 1 Volontärarzt und 1 Medizinalpraktikant. ⁷⁾ Davon 1926: 27 Diakone; 1926: 16, 1927: 10 Diakonlehrlinge; 1926 und 1927: je 1 Bademeister, 1 Operationsgehilfe, 1926: 13, 1927: 21 weltliche Pfleger und 1926: 1 Hilfslaborant, 1927: 3 Laboratoriumsgehilfen. ⁸⁾ Davon 1926: 82 Diakonissen, 9 Hilfschwestern, 4 Diakonissenschülerinnen, 3 Röntgenassistentinnen, 7 Laborantinnen, 1 Badegehilfin, 3 weltliche Wärterinnen und 1 Schölerin; 1927: Davon 87 Diakonissen, 4 Hilfschwestern, 3 Diakonissenschülerinnen, 3 Röntgenassistentinnen, 7 Laboratoriumsassistentinnen, 1 Badegehilfin, 3 weltliche Pflegerinnen. ⁹⁾ Außerdem waren bei höherem Wöchnerinnenstand 1926 und 1927: je 3 bis 5 Aushilfspflegerinnen verwendet. ¹⁰⁾ Darunter 1926: 50 Betten in 2 Baracken, 1927: 170 Betten in 12 heizbaren Liegehallen und 50 Betten in 2 Baracken.

Städtisches Krankenhaus. Tabelle I.

[340]

Jahr	Angestellte Personen am Jahres- schlusse	Kranken- betten	Kranfensbewegung				Ver- pflegte Personen	Ver- pflegungs- tage
			Zugang	Abgang		Bestand am Jahres- schlusse		
				durch Austritt	durch Tod			
1925	466	1 364 ¹⁾	15 780	14 851	983	982	16 816	405 324
1926	472	1 514 ²⁾	16 379	15 293	1 031	1 037	17 361	392 448
1927	491	1 605 ³⁾	17 984	16 957	1 061	1 003	19 021	405 146

¹⁾ Berichtigt. ²⁾ Mehrung nach beendigter Erweiterung der Krankenbauten 11 und 21 sowie des Operationshauses. ³⁾ Mehrung durch Umstellung bzw. besserer Ausnützung der Krankenträume und Räumung des Krankenbaues 9 von dem seither dort untergebrachten Krüppelheim.

Städtisches Krankenhaus. Tabelle II.

[341]

Jahr	Durchschnitt- licher Tages- Krankenstand	Ver- pflegungstage auf einen Kranken	Auf einen Kranken entfallen		Auf einen Verpflegungstag entfallen ²⁾	
			reine Betriebs- kosten R. M.	Gesamt- kosten ¹⁾ R. M.	reine Betriebs- kosten R. M.	Gesamt- kosten ¹⁾ R. M.
1926/27	1 128	22,59	137,00	167,92	6,09	7,42
1927/28	1 103	21,12	140,01	150,65	6,63	7,13

¹⁾ D. h. Kosten der Anstalt einschließlich des Aufwandes für Verzinsung und Tilgung, jedoch unter Ausschluß der durchlaufenden Posten und Ersatzleistungen. ²⁾ Der Tagesverpflegungstag der allgemeinen Abteilung betrug im Jahre 1925/26 4,00 R. M. für Einheimische und 5,00 R. M. für Auswärtige; ab 16. September 1926 wurde ersterer auf 5,00 R. M. und letzterer auf 6,00 R. M. erhöht. Von den Selbstzahlern sind dazu zur Abgeltung der Sonderleistungen noch 10 % der Verpflegungskosten zu entrichten.

Städtisches Krankenhaus. Tabelle III.

[342]

Überblick der behandelten Erkrankungen und deren Heilerfolge.¹⁾

Namen der Erkrankungen	Bestand am 1. Jan. 1927		Zugang im Jahre 1927		Abgang								Bestand am 31. Dez. 1927			
	m.	w.	m.	w.	infolge Entlassung als				infolge Todes		zu- sammen		m.	w.		
					genesen	gebessert	nungeh.	m.	w.	m.	w.					
Jahr 1927																
I. Chirurg. Abteilung.																
Wunden	7	4	453	112	111	45	294	64	20	2	21	2	446	113	14	3
Quetschungen und Zerreibungen	8	4	363	101	161	55	195	40	6	1	5	3	367	99	4	6
Brüche und Verrenkungen	31	7	368	95	52	12	288	73	8	2	30	8	378	95	21	7
Verbrennungen u. Erfrierungen	—	2	45	26	4	16	33	7	1	—	1	2	39	25	6	3
Akute Entzündungen	18	7	328	190	107	104	204	69	4	6	12	3	327	182	19	15
Chronische Entzündungen	11	15	254	127	74	59	157	58	20	11	5	6	256	134	9	8
Geschwülste (Tumoren)	4	2	64	50	18	18	39	25	8	2	2	6	67	51	1	1
Kopf und Hals	4	5	105	154	38	89	55	61	4	3	10	3	107	156	2	3
Brusthöhle	2	—	19	8	1	—	10	2	1	1	5	4	17	7	4	1
Unterleibsorgane (Abdominal- organe)	19	20	822	527	351	303	371	164	17	7	72	50	811	529	30	18
Harn- und Geschlechtsorgane	7	6	165	88	49	33	87	45	8	4	22	8	166	90	6	4
Schwangerschaft, Geburt, Kind- bettfieber	—	—	—	4	—	—	—	2	—	1	—	—	—	3	—	1
Verschiedenes	8	1	291	90	210	39	67	40	14	4	7	6	298	89	1	2
Abteilung I zusammen	119	73	3 277	1 572	1 176	778	1 800	650	111	44	192	101	3 279	1 573	117	72
Summe der im Jahre 1927 Verpflegten															5 041	

¹⁾ Personen mit mehreren Erkrankungen sind nur einmal gezählt und zwar nach dem Ergebnis der Hauptdiagnose.

Namen der Erkrankungen	Bestand am 1. Jan. 1927		Zugang im Jahre 1927		Abgang										Bestand am 31. Dec. 1927	
	m.	w.	m.	w.	infolge Entlassung als						infolge Todes		zusammen		m.	w.
					genesen		gebessert		ungeh.		m.	w.	m.	w.		
	m.	w.	m.	w.	m.	w.	m.	w.	m.	w.	m.	w.	m.	w.	m.	w.
II. Medizin. Abteilung																
Entwicklungskrankheiten	3	6	6	8	—	—	3	3	—	1	5	7	8	11	1	3
Infektions- u. parasitäre Krank- heiten	52	82	592	593	138	236	324	281	51	23	75	71	588	611	56	64
Allgemein-Erkrankungen	7	11	152	179	39	44	88	121	8	5	14	11	149	181	10	9
Vergiftungen	—	2	43	55	27	19	10	35	1	—	3	2	41	56	2	1
Krankheiten des Nervensystems	23	20	379	260	127	33	216	187	15	15	23	28	381	263	21	17
Krankheiten d. Kreislauforgane	20	50	303	267	13	9	210	209	23	12	55	57	301	287	22	30
Krankheiten d. Atmungsorgane	44	42	650	439	234	84	363	302	12	8	29	44	638	438	56	43
Krankheiten der Verdauungs- organe	36	42	969	866	341	287	527	518	51	21	46	33	965	859	40	49
Krankheiten der Harn- und Ge- schlechtsorgane	11	24	174	303	40	49	109	221	7	14	20	22	176	306	9	21
Krankheiten der Bewegungs- organe	25	30	444	232	162	45	264	186	16	4	1	2	443	237	26	25
Hautkrankheiten	—	—	21	18	6	8	14	6	—	1	—	—	20	15	1	3
Krankheiten der Ohren und der Augen	—	1	12	3	5	—	6	3	1	1	—	—	12	4	—	—
Andere Erkrankungen und un- bestimmte Diagnosen	7	5	722	151	287	55	337	81	86	13	6	1	716	150	13	6
Abteilung II zusammen	228	315	4 467	3 374	1419	869	2471	2153	271	118	277	278	4438	3418	257	271
Summe der im Jahre 1927 Berpflegten													8 384			
IIIa. Abteilung für Ge- schlechtskrankheiten																
	25	77	249	244	147	228	49	10	59	38	—	—	255	276	19	45
Summe der im Jahre 1927 Berpflegten													595			
IIIb. Abteilung für Hautkrankheiten																
	22	13	892	230	783	133	92	87	18	6	1	2	894	228	20	15
Summe der im Jahre 1927 Berpflegten													1 157			
IV. Abteilung für Gei- stes- u. Nervenkrankh.																
	56	45	1 538	827	171	63	950	462	340	225	76	73	1537	823	57	49
Summe der im Jahre 1927 Berpflegten													2 466			
V. Gynäkologische Ab- teilung																
	—	64	—	1 314	—	927	—	269	—	40	—	61	—	1 297	—	81
Summe der im Jahre 1927 Berpflegten													1 378			
Abteilung I—V zusammen	450	587	10 423	7561	3696	2998	5362	3631	799	471	546	515	10 463	7615	470	533
Insgesamt	1 037		17 984		6 694		8 993		1 270		1 061		18 018		1 003	
Gesamtsumme der 1927 in der Anstalt Berpflegten													19 021			
Jahr 1923	982		16 379		7 206		6 750		1 337		1 031		16 324		1 087	
													17 361			

1) Personen mit mehreren Erkrankungen sind nur einmal gezählt, und zwar nach dem Ergebnis der Hauptdiagnose.

Tätigkeit der Fürsorgeschwester im städtischen Krankenhaus.

[343

Jahr	Gesamtzahl der Pfleglinge	Darunter Neuzugänge im Berichtsjahr			Die Fürsorgeschwester wurde in Anspruch genommen					
		männlich	weiblich	zusammen	zur Abholung u. Renten, Krankengeld usw.	zur Arbeitsvermittlung	zur Vertretung d. Kranken gegenüber Behörden	zu schriftlichen Arbeiten	in sonstiger Weise	insgesamt
1926	773	269	417	686	158	66	412	229	1 760	2 625
1927	886	337	391	728	269	75	864	323	1 987	3 518

Knospfisches Kinderhospital.

[344

Jahr	Zugang	Abgang			Bestand am Jahreschlusse
		durch Austritt	durch Tod	überhaupt	
1925	1 114	933	166	1 099	111
1926	1 062	937	132	1 069	104
1927	1 272	1 129	144	1 273	103

Maximilians-Augenheilkunst.

[345

Jahr	In der Anstalt verpflegte Patienten	Darunter -								Verpflegungstage	Von den Behandelten wurden			Besucher des Ambulatoriums
		innenärztlich oder erniedrigt verpflegt und behandelt	Kreisangehörige	weiblichen Geschlechts	im Alter von						geheilt	gebeffert	nicht geheilt ¹⁾	
					bis 10	11—20	21—40	41—60	61 u. mehr					
1925	355	78	230	165	61	62	75	48	109	6 479	293	54	8	816
1926	350	113	211	170	52	70	61	66	101	7 288	280	48	22	802
1927	358	136	224	180	46	62	90	52	108	8 403	275	54	29	500 ²⁾

¹⁾ D. h. gestorben oder ungeheilt entlassen oder auf das nächste Jahr übernommen. ²⁾ Geschätzt.

Heilstätte Engelthal. ¹⁾

[346

Jahr	Kranke			Verpflegungstage	Kronbetten	Lungenbefund der Entlassenen ²⁾		
	aus dem Vorjahr übernommen	neu aufgenommen	insgesamt verpflegt			sehr gebessert und gebessert	unverändert	verschlechtert
1925	103	551	654	37 651	112	433	97	20
1926	85	487	572	36 932	112	347	132	11
1927	82	345	427	27 962	112	241	102	20

¹⁾ Die Heilstätte für Lungenkranke bei Engelthal, begründet und unterhalten durch den „Heilstättenverein Nürnberg“, wurde am 30. Dezember 1899 dem Betrieb übergeben. Sie ist für minderbemittelte männliche Lungenkranke bestimmt. Am 1. Januar 1914 ging die Heilstätte in den Besitz der Stadt Nürnberg über. ²⁾ Ausschließlich der vorzeitig Entlassenen.

Auskunfts- und Fürsorgestelle für Lungenkranke. ¹⁾ Tabelle I.

[347

Jahr	Sprechstundentage	Durchschnittl. Besuchszahl an 1 Sprechtag	Zahl der Untersuchungen						In Fürsorge standen		
			Erst-Untersuchungen			Wiederholungsuntersuch.	insgesamt	Einzelpersonen	Familien	Wohnungsbesuche der Fürsorgekolonnen	
			Männer	Frauen	Kinder						
1925/26 ²⁾	311	46	1 990	2 020	1 229	5 239	8 977	14 216	4 826	4 569	11 347
1926 ³⁾	303	48	1 879	1 985	1 294	5 158	9 374	14 532	7 365	6 475	12 172
1927	305 ⁴⁾	45	1 867	1 906	1 212	4 985	8 694	13 679	5 417	5 042 ⁵⁾	13 277

¹⁾ Enderstraße 18. ²⁾ Rechnungsjahr vom 1. April mit 31. März. ³⁾ Kalenderjahr. In den Zahlen für 1926 sind die im Vorjahr 1925/26 gemachten Angaben für die Monate Januar bis März 1926 mitenthalten. ⁴⁾ Donnerstag und Samstag sind nur halbe Sprechstundentage. ⁵⁾ Mit 14 369 Personen.

348]

Auskunfts- und Fürsorgestelle für Lungenkranke.

Tabelle II.

Jahr	Sputum- Untersuchungen		Röntgen-		Verzliche Begut- achtungen	Solobäder wurden abgegeben	
	ins- gesamt	davon positiv	Durch- leuchtungen	Auf- nahmen		Bäder	an ... Kinder
1925/26 ¹⁾	3 002	287	12 000	664	7 519	532	51
1926 ²⁾	4 068	316	10 500	891	8 255	389	30
1927	4 332	311	12 600	1 317	8 913	111	16

¹⁾ Rechnungsjahr (1. April bis 31. März). ²⁾ Kalenderjahr.

349]

Auskunfts- und Fürsorgestelle für Lungenkranke.

Tabelle III.

Jahr	Der Fürsorgestelle bekannt gewordene Fälle ¹⁾ an offener Tuberkulose	Wohnungs- zuweisungen		Ein- weisung in das Kranken- haus	Heilstätten- Kuren		Erholungskuren beantragt	
		bean- tragt	davon erledigt		bean- tragt	davon für Kinder	für Kinder	für Jugend- liche
1926	1 443	643	135	54	268	37	467	—
1927	1 675	516	205	36	285	78	781	68

¹⁾ Stand am Jahreschlusse.

350]

Kinderheim „Feida-Schramm-Stiftung“ Rückersdorf

des Vereins zur Bekämpfung der Tuberkulose, Nürnberg, e. V.

Jahr	Verpflegte			Zahl der Verpflegungstage			Aufenthalts- dauer in Tagen		Gewichts- zunahme			Erfolg				
	Knaben	Mädchen	zusammen	von Knaben	von Mädchen	zusammen	durch- schnittliche	längste	bei Ver- pflög- ten	durch- schnitt- lich kg	höch- ste kg	sehr gut	gut	mäßig	un- gebeffert	vorzeitig ausger. od. entlassen
1925/26	159	186	345	7 772	9 014	16 786	48,6	110	286	2,900	8,5	34	188	59	—	14
1926/27	138	190	328	6 902	9 119	16 021	48,8	110	291	3,433	6,7	15	239	29	—	15
1927/28	184	145	329	7 588	7 070	14 658	44,5	123	268	2,785	9,5	25	218	18	2	10
Jugendl. ¹⁾	20	10	30	873	452	1 325	44,1	53	28	5,073	9,0	8	21	—	1	—
Zusammen	204	155	359	8 461	7 522	15 983		123	296		9,5	33	239	18	3	10

¹⁾ Wiederholungskuren wurden angeraten 1927/28: in 62 Fällen.

351]

Walderholungsheim „Feida-Schramm-Stiftung“ Rückersdorf

Abteilung für Männer

des Vereins zur Bekämpfung der Tuberkulose, Nürnberg, e. V.

Zeit (Zugesbetrieb)	Pfleglinge			Verpflegungs- tage	Aufenthalts- dauer in Tagen		Gewichts- zunahme			Erfolg				Kostenträger	
	aus Nürnberg	sonstige	zusammen		durch- schnittliche	längste	bei Männern	durchschnitt- liche kg	höchste kg	Gebeffert, arbeitsfähig	Gebeffert, bestimmt arbeitsfähig	Ungebeffert, mäßig arbeitsfähig	Ob-Verf. mit Wittfr. Krankena- Lassen	Doyle fabrikamt Nürnberg	
1925 (2. VI. mit 17. X.)	87	2	89	4 097	46	70	81	3,507	12,0	76	10	3	81	7	1
1926 (3. V. mit 16. X.)	91	4	95	3 541	37	55	90	3,153	8,0	85	10	—	92	2	1
1927 ¹⁾ (9. V. mit 27. VIII.)	37	1	38	1 513	39,8	54	36	3,050	6,5	29	7	2	37	1	—

¹⁾ Wegen zu geringen Zuspruches und wegen des Beginns des Jugendliehen-Betriebs wurde die Männer-Abteilung vorzeitig geschlossen.

**Beratungsstelle für Geschlechtskranke
der Landesversicherungsanstalt Mittelfranken in Nürnberg.**

[352]

Tabelle I.

Jahr	Zahl der Geschlechtskranken, die unter Beobachtung der Beratungsstelle standen, und zwar			Abgänge während des Berichtsjahres					Am Schlusse des Berichtsjahres standen unter Beobachtung
	Übergänge aus früheren Jahren	Neuzugänge	insgesamt	durch				zusammen	
				Wegzug und Überweisung an andere Stellen	eigene Heilung der Beobachtung seitens der Kranken	Tod	Gefundung oder aus sonstigen Gründen		
1925	217	644	861	1	11	1	662	675 ¹⁾	186
1926	186	661	847	1	1	2	566	570	277
1927	277	584	861	1	—	3	658	662	199

1) Berichtigt.

**Beratungsstelle für Geschlechtskranke
der Landesversicherungsanstalt Mittelfranken in Nürnberg.**

[353]

Tabelle II.

Jahr	Von den bei der Beratungsstelle im Berichtsjahr zugegangenen Geschlechtskranken litten an											
	Syphilis			Tripper			Syphilis und Tripper			anderen Geschlechtskrankheiten		
	Männer	Frauen	Kinder	Männer	Frauen	Kinder	Männer	Frauen	Kinder	Männer	Frauen	Kinder
1925	166	146	8	183	83	5	19	34	—	—	—	—
1926	173	117	9	190	122	16	13	20	—	—	—	—
1927	141	131	19	151	99	9	12	22	—	—	—	—

Poliklinik für Haut- und Harnkranke.¹⁾

[354]

Monat	1926				1927			
	Sprechstundenzahl	Besuch			Sprechstundenzahl	Besuch		
		von Männern	von Frauen	zusammen		von Männern	von Frauen	zusammen
Januar	15	240	140	380	15	112	111	223
Februar	16	202	190	392	16	136	106	242
März	18	139	172	311	18	161	124	285
April	15	177	140	317	15	131	96	227
Mai	17	226	145	371	16	102	123	225
Juni	17	169	135	304	16	124	107	231
Juli	18	140	166	306	17	122	125	247
August	17	119	110	229	17	132	114	246
September	17	106	130	236	17	140	105	245
Oktober	17	157	141	298	18	162	96	258
November	16	123	154	277	17	134	120	254
Dezember	16	119	140	259	16	95	102	197
Zusammen	199	1917	1763	3680	198	1551	1329	2880

1) Paniersplatz 35/I.

355]

Fürsorgestelle für Alkoholtränke.

Zeit	Zur Betreuung angemeldete Personen			Wegen Trunkenheit durch die Polizei festgenommene Personen		
	männlich	weiblich	zusammen	männlich	weiblich	zusammen
Jahr 1927						
Januar	44	2	46	159	3	162
Februar	37	—	37	112	6	118
März	47	—	47	119	6	125
April	37	—	37	151	4	155
Mai	36	2	38	115	5	120
Juni	42	—	42	118	3	121
Juli	33	—	33	103	4	107
August	28	3	31	90	2	92
September	37	1	38	82	6	88
Oktober	32	2	34	85	3	88
November	37	1	38	77	4	81
Dezember	29	2	31	101	2	103
Zusammen 1927	439	13	452	1312	48	1360
1926	503	20	523	1918	57	1975

356]

Beratungsstelle für krüppelhafte Kinder.

Jahr	Pfleglinge	Die Pfleglinge nach Art der Verkrüppelung					Es bedurften			
		Eigentliche Defor- mitäten	Krankheiten des Nervensystems	Konstitutionelle Krankheiten		Verkrüppelung durch äußere Einflüsse	ärztlicher Fürsorge	ortho- pädischen Turnens	ortho- pädischer Apparate	der Berufs- fürsorge
				Rachitis	Tuber- kulose					
1925	1 144	793	122	126	52	51	395	473	233	43
1926	1 864	1 490	117	116	63	78	605	957	253	49
1927 (I. I.—31. III.)	592	496	29	18	16	33	313	212	48	19
1927/28 (I. IV.—31. III.)	2 437	1 861	192	104	99	181	775	1 188	370	104

357]

Feststellungen der Schulärzte. Tabelle I (Untersuchungsergebnisse.)

Vortrag	In der Volkshauptschule ²⁾								insgesamt	In städt. Mittelschulen, den Vorschulen, den höh. Mädchenschulen und in Privatschulen			
	bei Knaben				bei Mädchen					Mädchen			
	in den			zusammen	in den			zusammen		bei den			zusammen
	1. Klassen	4. Klassen	8. Klassen		1. Klassen	4. Klassen	8. Klassen			1. Jahrgängen	4. Jahrgängen	8. Jahrgängen	
Schuljahr 1926/27¹⁾													
Größe													
bis 100 cm einschl.	7	—	—	7	12	—	—	12	19	—	—	—	—
über 100—110 cm	443	2	—	445	504	3	—	507	952	7	—	—	7
" 110—120 "	1 879	96	1	1 976	1 891	132	—	2 023	3 999	71	4	—	75
" 120—130 "	673	760	6	1 439	542	817	7	1 366	2 805	83	49	—	132
" 130—140 "	30	518	392	940	18	365	269	652	1 592	6	85	—	91
" 140—150 "	—	53	853	906	—	26	951	977	1 883	—	16	—	16
" 150—160 "	—	—	454	454	—	—	777	777	1 231	—	—	—	—
" 160 cm	—	—	77	77	—	—	134	134	211	—	1	—	1

¹⁾ Es waren 13 Schulärzte vorhanden bei 39 445 unter schulärztlicher Aufsicht stehenden Kindern. Vorgenommen wurden 13 453 Reihenuntersuchungen, 15 159 Untersuchungen von Überwachungs-Kindern. ²⁾ Einschließlich der Jfräitischen Bekenntnis-Sonderschule.

Nach: Feststellungen der Schulärzte. Tabelle I (Untersuchungsergebnisse.)

Vortrag	In der Volkshauptschule ²⁾										In städt. Mittelschulen, den Vorschulen, den höh. Mädchenschulen und in Privatschulen					
	bei Knaben					bei Mädchen					insgesamt	Mädchen				
	in den			zusammen	in den			zusammen	bei den			zusammen				
	1. Klassen	4. Klassen	8. Klassen		1. Klassen	4. Klassen	8. Klassen		1. Stufen- gängen	4. Stufen- gängen			8. Stufen- gängen			
Brustumfang																
bis 50 cm einschl.	3	1	—	4	66	—	1	67	71	—	—	—	—	—		
über 50—55 cm	715	14	—	729	1311	89	—	1400	2129	75	1	—	—	76		
" 55—60 "	1975	442	21	2438	1526	677	31	2284	4672	85	76	—	—	161		
" 60—65 "	442	788	232	1457	162	515	299	976	2433	9	70	—	—	79		
" 65—70 "	17	180	704	901	9	69	642	720	1621	—	13	—	—	13		
" 70—75 "	1	13	633	647	3	4	665	672	1319	—	1	—	—	1		
" 75—80 "	1	3	208	212	—	—	381	381	593	—	1	—	—	1		
" 80 cm	—	1	42	43	—	—	173	173	216	—	—	—	—	—		
Ernährungszustand																
Benotung 1	861	320	648	1829	1141	475	1140	2756	4585	112	121	—	—	233		
" 2	1979	937	1069	3985	1697	751	964	3412	7397	59	37	—	—	96		
" 3	321	181	130	632	251	128	96	475	1107	2	6	—	—	8		
Blutfülle der Schleimhäute																
Benotung 1	1541	590	868	2999	1598	602	1240	3440	6439	157	142	—	—	299		
" 2	1551	794	935	3280	1427	684	921	3032	6312	16	21	—	—	37		
" 3	68	54	43	165	64	68	40	172	337	—	1	—	—	1		
Durchblutung der Körperhaut																
Benotung 1	1213	472	686	2371	1276	499	1088	2863	5234	115	98	—	—	213		
" 2	1678	774	983	3435	1555	692	976	3223	6658	58	63	—	—	121		
" 3	270	192	178	640	260	163	135	558	1198	—	3	—	—	3		
Zähne																
I = sehr gut	642	386	689	1717	596	315	837	1798	3515	79	55	—	—	134		
II = befriedigend	2014	877	1056	3947	2038	866	1155	4059	8006	89	103	—	—	192		
III = schlecht	460	170	61	691	434	150	77	661	1352	3	5	—	—	8		
Augen																
Norm. (%) a. beid. Aug.	1967	960	1264	4191	1668	773	1366	3807	7998	109	118	—	—	227		
" auf einem Auge	489	216	287	992	537	210	316	1063	2055	33	18	—	—	51		
Anorm. a. b. Aug. u. zwar auf d. bess. Auge $\frac{3,5}{6} - \frac{5}{6}$	400	149	158	707	540	209	299	1048	1755	20	18	—	—	38		
auf d. bess. Auge $\frac{2,5}{6} - \frac{3}{6}$	91	54	56	201	130	55	98	283	484	5	7	—	—	12		
auf d. bess. Auge $0 - \frac{2}{6}$	101	48	77	226	135	73	128	336	562	4	4	—	—	8		
Ohren																
Norm. a. beid. Ohr. (6m)	2982	1390	1787	6159	2929	1308	2144	6381	12540	165	159	—	—	324		
" " einem Ohr	54	27	41	122	51	13	35	99	221	4	2	—	—	6		
Anorm. a. b. Ohr. u. zwar auf d. bess. Ohr 3,5-5 m	18	5	5	28	18	3	12	33	61	—	—	—	—	—		
auf d. bess. Ohr 2,5-3 "	3	2	3	8	3	3	1	7	15	—	—	—	—	—		
auf d. bess. Ohr 0-2 "	21	3	4	28	25	11	4	40	68	2	—	—	—	2		

²⁾ Einschließlich der Israelitischen Bekenntnis-Sonderschule.

358]

Feststellungen der Schulärzte.

Tabelle II (Größe der Schulkinder).

Alter der untersuchten Kinder	Größe im Schuljahre 1926/27 bei den					
	Knaben		Mädchen		Mädchen	
	der Volkshauptschulen				der städt. Mittelschulen	
	Durchschnitt m	Grenzfälle m	Durchschnitt m	Grenzfälle m	Durchschnitt m	Grenzfälle m
6 Jahre	1,14	0,97—1,28	1,13	1,04—1,28	—	—
6 ^{1/2} "	1,15	0,98—1,33	1,14	1,00—1,32	—	—
7 "	1,16	0,97—1,34	1,16	0,97—1,35	1,19	1,06—1,31
9 Jahre	1,28	1,10—1,44	1,26	1,12—1,46	1,31	1,20—1,45
9 ^{1/2} "	1,29	1,12—1,46	1,28	1,09—1,46	1,32	1,20—1,45
10 "	1,30	1,12—1,45	1,29	1,14—1,50	1,34	1,19—1,45
13 Jahre	1,43	1,20—1,69	1,47	1,29—1,65	—	—
13 ^{1/2} "	1,46	1,22—1,70	1,49	1,21—1,70	—	—
14 "	1,48	1,12—1,74	1,50	1,26—1,70	—	—

359]

Feststellungen der Schulärzte.

Tabelle III (Gewicht der Schulkinder).

Alter der untersuchten Kinder	Gewicht im Schuljahre 1926/27 bei den					
	Knaben		Mädchen		Mädchen	
	der Volkshauptschulen				der städt. Mittelschulen	
	Durchschnitt kg	Grenzfälle kg	Durchschnitt kg	Grenzfälle kg	Durchschnitt kg	Grenzfälle kg
6 Jahre	20,211	14,4—27,0	19,476	14,9—32,0	—	—
6 ^{1/2} "	20,549	11,3—32,0	19,632	12,3—37,4	—	—
7 "	21,068	14,5—46,2	20,811	11,4—33,2	22,747	17,0—35,0
9 Jahre	26,077	19,3—48,7	24,901	18,0—38,8	28,232	22,5—39,5
9 ^{1/2} "	26,433	19,0—38,3	25,602	17,6—53,0	29,458	19,5—42,5
10 "	26,993	19,7—49,0	25,904	18,4—39,3	30,042	21,6—39,5
13 Jahre	35,609	22,5—69,7	39,141	24,6—62,8	—	—
13 ^{1/2} "	37,123	24,3—59,7	40,322	23,5—71,0	—	—
14 "	38,389	21,5—72,1	41,632	27,3—70,7	—	—

360]

Tätigkeit der Schulzahnklinik.

Jahr	Besuche von Kindern	Behandelte Kinder ¹⁾			Zahnärztliche Leistungen								
		männlich	weiblich	zusammen	Milch- zähne		bleibende Zähne		Wurzels- behandlungen u. Füllungen	Zahn- reinigungen und Zahnlitha- entfernungen	Einlagen und sonstige Maßnahmen	Konfiks- tionen	zusammen
					gefüllt	entfernt	gefüllt	ent- fernt					
1925	14 233	3 213	4 246	7 459 ²⁾	159	4447	4 341	1 430	1 294	235	5 020	3 205	20 131
1926	16 095	3 668	4 512	8 180 ³⁾	147	5129	4 489	1 917	1 318	248	5 959	3 716	22 923
1927	15 246	3 103	3 709	6 812 ⁴⁾	178	4876	4 350	1 734	1 334	192	6 616	3 032	21 812

¹⁾ Dasselbe Kind ist auch bei mehrmaliger Behandlung nur einmal gezählt. ²⁾ Darunter 106 männliche, 195 weibliche, zusammen 301 Übergänge aus dem Vorjahre. ³⁾ Darunter 124 männliche, 178 weibliche, zusammen 302 Übergänge aus dem Vorjahre. ⁴⁾ Übergänge werden nicht mehr gesondert aufgeführt.

Impfstoffen.

[361

Jahr	Mit Erfolg geimpft		Ohne Erfolg geimpft	Mit Erfolg wiedergeimpft		Ohne Erfolg wiedergeimpft
	insgesamt	darunter von Privatärzten		insgesamt	darunter von Privatärzten	
1925	5 301	1 078	59	6 868	70	312
1926	5 545	1 238	44	6 543	26	312
1927	5 172	944	70	4 922	58	301

[362

Untersuchungsanstalt.

Gegenstand der Untersuchungen	Untersuchte Proben	Von den untersuchten Proben waren						Gutachtliche Anfechtungen ohne vorgenommene Untersuchung
		durch die Untersuchungsanstalt entnommen		überfandt durch				
		bei der Nachschau in Verkaufsstellen	auf Grund einer Anzeige	Gerichte und Staatsanwaltschaft	den Stadtrat	sonstige Behörden	Private	
Jahr 1927								
Nahrungs- und Genussmittel								
Fleisch und Fleischwaren	20	5	1	—	—	—	14	1
Wurstwaren	21	11	1	—	1	—	8	4
Fleisch- u. Wurstkonserven	13	13	—	—	—	—	—	—
Fleischbrüheratzmittel	—	—	—	—	—	—	—	—
Eier	550	272	278	—	—	—	—	2
Milch	9 967	9 538	66	—	357	—	6	629
Käse	76	68	4	—	—	1	3	8
Speisefette und Ole	673	126	30	—	61	—	456	20
Mehl, Brot und Teigwaren	143	21	4	—	113	—	5	11
Hefe	—	—	—	—	—	—	—	3
Gewürze	22	17	3	—	2	—	—	1
Essig	27	27	—	—	—	—	—	2
Zucker und Zuckerwaren	104	94	4	—	5	—	1	11
Fruchtsäfte und Essenzen	5	5	—	—	—	—	—	1
Früchte und Fruchtwaren	66	55	10	—	—	—	1	15
Bonig	21	8	13	—	—	—	—	2
Brauntwein und Sidre	28	19	3	—	—	1	5	4
Wasser	132	—	—	—	124	—	8	14
Mineralwasser	102	92	4	—	5	—	1	6
Bier	203	195	5	—	—	—	3	9
Wein	26	13	5	—	1	5	2	27
Kaffee, Tee usw.	9	9	—	—	—	—	—	1
Kakao und Schokolade	16	7	3	1	5	—	—	3
Gebrauchsgegenstände								
Kochgeschirre	77	77	—	—	—	—	—	13
Metallgerätschaften	4	—	4	—	—	—	—	5
Farben	1	—	—	—	1	—	—	1
Spielwaren	32	32	—	—	—	—	—	—
Petroleum	4	4	—	—	—	—	—	—
Tapeten und Glanzpapiere	47	47	—	—	—	—	—	—
Sonstiges	89	14	4	—	57	12	2	530
Verchiedene Untersuchungen								
Technische Beauftragungen und Untersuchungen	77	3	—	9	63	1	1	196
Anfragen in eigener Angelegenheit	—	—	—	—	—	—	—	98
Zusammen 1927	12 555	10 772	442	10	795	20	516	1 617
1926	12 896	11 252	225	28	744	18	629	1 454
Darunter beanstandete Proben								
1927	557	486	54	10	5	2	—	—
1926	628	492	115	8	6	3	4	—

Fleischbeschau.

Ergebnis	Beschau ¹⁾ bei									
	Ochsen	Rühen	Stieren	Rindern	Kälbern	Schafen	Ziegen	Ferkeln	Schweinen	Pferden
Jahr 1926										
Minderwertig ²⁾	185 ^{132/4}	1965 ^{114/4}	222 ^{2/4}	1192 ^{1/4}	4117/4	375	16	7	1433 ^{38/4}	—
Bedingt tauglich ³⁾	7 ^{2/4}	5 ^{10/4}	2 ^{1/4}	4 ^{2/4}	—	—	—	—	68 ^{2/4}	—
Teilweise beanstandet ⁴⁾	4 865	6084	892	1575	396	14 724	48	1	6245	44
Gänzlich untauglich ⁵⁾	4 ^{2/4}	52 ^{2/4}	2	3	54	33	3	10	35 ^{1/4}	10
Jahr 1927										
Minderwertig ²⁾	145 ^{26/4}	1216 ^{93/4}	33 ^{5/4}	85 ^{7/4}	458 ^{9/4}	666 ^{5/4}	51 ⁰	3	1753 ^{44/4}	3
Bedingt tauglich ³⁾	1 ^{11/4}	6 ^{10/4}	2	—	2 ^{1/4}	—	—	—	112 ^{2/4}	—
Teilweise beanstandet ⁴⁾	5 059	4932	1373	1845	403	12 857	66	5	6870	37
Gänzlich untauglich ⁵⁾	2	96	5 ^{2/4}	1 ^{0/4}	77	37	13 ¹⁾	10	48	9

¹⁾ Die ganzen Zahlen in der Tabelle bedeuten „ganze Tiere“, die Brüche außerdem „Tierbiertel“. ²⁾ Im Nahrungs- und Gemüßwert erheblich herabgesetzt und daher der Fleischbank überwiesen. ³⁾ Nachdem das Fleisch im Fleischsterilisator gedämpft oder 21 Tage im Kühlraum gefühlt, auf der Freibank verkauft. ⁴⁾ Von diesen Tieren waren nur einzelne Teile als unbrauchbar zu berichten, der übrige Tierkörper war vollkommen tauglich. ⁵⁾ Daher zur Tiermehlbereitungsanstalt nach Fürth i. B. geleitet. Außer den hier aufgeführten Tieren wurden als „gänzlich untauglich“ benannt: an Muskelfleisch, Knochen, Fett- und Hautteilen von hier geschlachteten Tieren mit Pferdefleisch 1926: 7033,5 kg, 1927: 9958,0 kg, von den geschlachtet eingebrachten Tieren 1926: 696,0 kg, 1927: 592,5 kg, vom Ausland eingeführte Fleischsendungen 1926: 5297,0 kg, 1927: 265,0 kg. ⁶⁾ Darunter 22 Rügen. ⁷⁾ Darunter 4 Rügen.

Lebensmittelkontrolle.

Art der Kontrolltätigkeit	1926	1927
1. Fleisch, Fleischwaren, Fische.		
Kontrollen bei Metzgern, Wirten, Händlern usw.	7 669	7 532
Beanstandungen	694	356
Strafanzeigen	20	8
Untersuchungen d. aus d. Zollausland eingeführten Fleischwaren:		
Sendungen	825	803
Darunter Schweineschinken kg	1 157	758
Därme	27 040	35 552
Beanstandet wurden kg Fleischwaren	—	—
„ Därme	339	743
2. Brot.		
Kontrolle bei Bäckern und Brothändlern	2 365	2 064
Beanstandungen	336	818
Strafanzeigen	3	—
3. Milch.		
a) Kontrollen.		
Kontrollen in Milchverkauf- u. Milchaufbewahrungsräumen, sowie Milchbahnhöfen, Ställen und Milchkrankstätten	5 117	4 318
Kontrollen bei hausierenden Milchhändlern auf der Straße	89	401
b) Untersuchte Proben.		
Voruntersuchte Proben	27 369	20 386
In der Untersuchungsanstalt chemisch-untersuchte Proben	8 492	8 316
Angeforderte hygienische Untersuchungen	1 861	1 651
c) Beanstandungen		
bei den Kontrollen und Vorprüfungen	162	301
bei chemischen Untersuchungen	339	325
bei den hygienischen Untersuchungen	258	213

Art der Kontrolltätigkeit	1926	1927
d) Strafanzeigen	150	285
e) Verwarnungen infolge Beanstandungen bei den Untersuchungen und bei den Kontrollen und Vorprüfungen	396	325
f) Polizeilicher Verweis mit Geschäfts- bzw. teilweisem Milch- entzug Bezirksamtlicher Verweis	—	3
g) Rannenkontrollen. Zahl der geprüften Rannen	37 866	34 836
Zahl der beanstandeten Rannen	156	93
4. Bier. Kontrollen in Wirtschaften, Gasthöfen, Flaschenbier-Geschäften und -Handlungen und Stehbiecherhallen	1 193	3 347
Beanstandungen	150	957
Strafanzeigen	1	—
5. Sonstige Lebensmittel. a) Kontrollen in Spezereiläden, Feinstoffgeschäften, Obst- und Gemüsehandlungen, Mineralwassergeschäften, Wein- und Spirituosenhandlungen, Mühlen Kontrollen bei Händlern auf Straßen, Messen und Märkten	8 470 14 136	8 519 14 158
b) Zahl der dabei vorgeprüften Proben	94 188	99 430
c) Beanstandungen	4 270	4 297
d) Strafanzeigen	10	10

Desinfektionsanstalt.

Jahr	Ausgeführte Desinfektionen	darunter in Wohnungen	Fälle, in welchen die Desinfektion erfolgte wegen								Von den übrigen Fällen betrafen Kerhaare- (und Vorsteck-) Des- infektionen	Gewicht der Bier- haare u. Vorsteck- kg
			Scharlach	Diphtherie und Krupp	Rindbett- fieber	Truphus	Tuberkulose	Krebs	Milzbrand	sonstiger Krankheiten und Urachen		
1925	5 940	1 635	496	139	16	44	463	3	1	2 495	1 157	133 452
1926	5 509	1 353	355	75	24	32	488	7	2	2 339	1 231	117 333
1927	6 681	1 823	628	80	15	119	554	10	—	2 196	1 745	200 548

Beerdigungen.¹⁾

Jahr	Beerdigungen auf den Friedhöfen im Stadtbezirk, und zwar						Darunter von auswärts über- geführte Leichen		Außer- dem nach auswärts über- geführte Leichen	Davon nach Pop- penreuth ⁵⁾
	auf dem West- friedhof	auf dem Süd- friedhof	auf den anderen städt. Fried- höfen ²⁾	auf den Fried- höfen der protest. Kirchen- verwal- tungen ³⁾	auf den israeli- tischen Fried- höfen	ins- ge- samt ⁴⁾	Ge- samt- zahl	davon aus einge- pfarrten Land- gemeinden		
1925	1 156	1 321	89	1 008	104	3 678	59	21	151	—
1926	1 135	1 391	61	935	106	3 628	72	19	182	—
1927	1 265	1 321	52	850	86	3 574	92	20	149	—

¹⁾ Einschließlich der Begräbnisse von totgeborenen Kindern. ²⁾ In Höfen, Großreuth b. Schweinitz und Ziegelstein. ³⁾ In St. Johannis, St. Rochus, Böhrd, St. Peter, St. Leonhard, Mägeldorf und St. Jobst. Das Beerdigungsrecht auf dem Friedhofe zu Mägeldorf haben auch die Einwohner von Zerzabelshof, Unter- und Oberbürg, Laufamholz, Hammer und Malmsbach anzusprechen, während den Einwohnern von Herrnhütte und Ziegelstein dieses Recht bezüglich des Friedhofes in St. Jobst zusteht. ⁴⁾ Der Militärfriedhof ist für Beerdigungen geschlossen. Nicht eingeschlossen sind auch die Beerdigungen von Einwohnern der Vororte Köthenbach b. Schw., Eibach, Reichelsdorf, Mühlhof-Krottenbach, Lohe, Almoshof, Schneppeneuth und Buch. ⁵⁾ Der Friedhof zu Poppenreuth liegt im Gebiet der Stadtgemeinde Fürth. Die Einwohner der Vororte Schniegling, Doos und Wehendorf kommen auf diesem Friedhofe dann zur Bestattung, wenn der Besitz eines Familiengrabes nachgewiesen ist.

367]

Nürnberg Feuerbestattungsanlage.

Jahr	Eingeäscherte Leichen			Von den eingeäscherten Leichen kamen aus				Dem Bekenntnis nach waren			
	m.	w.	zu- sam- men	Nürnberg	Mittel- franken (ohne Nürnberg)	dem sonstigen Bayern (ohne Mittelfr.)	außer- bayerisch. Orten	Prote- stanten	Katho- liken	Straßiten	Sonstige
1925	215	206	421 ¹⁾	352	54	15	—	228	169	24	—
1926	259	196	455 ¹⁾	359	71	22	3	284	99	32	40
1927	312	220	532	423	85	24	—	386	64	33	49

¹⁾ Darunter eingeäscherte Leichen von Personen unter 16 Jahren, für die der Inhaber der väterlichen Gewalt die Feuerbestattung beantragte, im Jahre 1925: 7, 1926: 3, 1927: 6.

368]

Städtisches Volksbad. Tabelle I.

Zeit	Besucher											Abge- gebene Karten für das Sun- debad
	der Schwimm- bäder		der Bannen- bäder		der Brause- bäder		der Schwitz- bäder		aller Bäder			
	m.	w.	m.	w.	m.	w.	m.	w.	m.	w.	zuf.	
Jahr 1927												
Januar	38205	18122	8014	11380	6530	792	1652	689	54401	30983	85384	356
Februar	39720	18298	8089	11646	6354	793	1479	720	55642	31457	87099	478
März	49518	23728	8333	13296	7084	942	1350	687	66235	38653	104938	618
April	40181	17602	8629	12537	7020	952	1121	513	56951	31604	88555	530
Mai	37297	24897	7391	11337	6639	886	921	451	52248	37571	89819	684
Juni	37859	25175	7665	10967	6715	907	834	332	53073	37381	90454	596
Juli ¹⁾	32864	23007	8082	11081	7163	1003	792	352	48901	35443	84344	541
August	30874	21039	7219	10183	6652	945	820	312	45565	32479	78044	539
September	44032	28033	8192	10974	6751	866	1024	501	59999	40374	100373	521
Oktober	47673	25439	8901	11687	6970	896	1429	521	64973	38543	103516	460
November	46740	22291	8121	11034	6496	756	1413	678	62770	34759	97529	381
Dezember	40507	15227	10190	12363	6908	803	1581	581	59186	28974	88160	524
Jahr 1927	485470	262858	98826	138485	81282	10541	14416	6337	679994	418221	1 098 215	6228
1926	477794	240992	101332	143851	83603	10800	14095	6685	676824	402328	1 079 152	6682

¹⁾ Die Männer-Schwimmballe I war vom 18. Juli mit 17. August wegen Instandsetzungsarbeiten geschlossen.

369]

Städtisches Volksbad. Tabelle II.

Jahr	Betriebs- ein- nahmen <i>R.M.</i>	Wasserverbrauch		Kostverbrauch		Dampfverbrauch		Stromverbrauch	
		zu- sammen	durch- schnittl. pro Bad	zu- sammen	durch- schnittl. pro Bad	erzeugte Dampf- menge	mittlerer Ver- brauch pro Bad	zu- sammen	durch- schnittl. pro Bad
		cbm	l	kg	kg	kg	kg	KW	KW
1925	403 536 _{,05}	357 019	324	3 187 635 ¹⁾	2 _{,11}	19 337 760	17 _{,7}	66 611	0 _{,060}
1926	392 970 _{,20}	362 741	336	3 616 604	3 _{,35}	20 475 624	18 _{,97}	68 517	0 _{,063}
1927	405 451 _{,10}	344 595	314	3 357 032	3 _{,06}	21 265 641	19 _{,36}	75 493	0 _{,069}

¹⁾ Seit 16. Februar 1925 wird Montag mit Freitag mit Koks, Samstag mit Kohle gefeuert.

Sonstige Städtische Badeanstalten.

[370]

Jahr	Duzendteichbad		Flußbad Gebersdorf ¹⁾	Flußbad Tränkstr. ¹⁾	Männerflußbad an der Währder Wieße ¹⁾		Brausebäder		Bannenbäder		Familien-Strandbad Duzendteich		
	Tagesarten für				Tagesarten	Tagesarten	Zeitarten	Tagesarten	Tagesarten für				Erwachsene
	Männer	Frauen	Männer	Frauen					Männer	Frauen	Männer	Frauen	
1925	15 995	14 971	6 637	1 190	325	11 009	161 111	23 704	34 290	107 991	44 319	31 091	75 410
1926	14 829	13 281	3 055	3 231	73	9 064	224 377	30 702	29 884	125 419	47 478	29 326	76 804
1927	13 145	11 854	2 850	1 526	218	8 148	244 816	34 457	33 033	135 430	41 064	26 919	67 983

¹⁾ Für die Benutzung der Flußbäder werden wochentags, soweit nicht Kabine oder Garderobeaufbewahrung verlangt wird, Gebühren nicht erhoben, dagegen ist in den Flußbädern Gebersdorf und Tränkstraße Samstag nachm. und Sonntags Familienbad, für dessen Benutzung Gebühr entrichtet werden muß.

Schulbrausebäder.

[371]

Jahr	Schulhäuser mit Brausebädern	Brausen	Regenröhren ¹⁾	Am Schlusse des Jahres zugewiesene			Badetage ⁴⁾	Genommene Bäder	Darunter von Mädchen genommene Bäder	Bäder auf 1 Badetag	Bäder auf 1 zugewiesenes Kind
				am Schlusse d. Jahres							
	Schulhäuser u. Paraden ²⁾	Klassen ³⁾	Kinder ³⁾								
1925	30	356	4	70	704	25 273	1328 ^{1/2}	382 409	172 608	287	15,1
1926	30	356	4	68	736	26 576	1376	331 189	146 578	240	12,46
1927	31	370	4	68	703	25 329	1306 ^{1/2}	308 015	138 400	235	12,16

¹⁾ Zwei Schulhäuser haben an Stelle der Einzelbrausen je zwei Regenröhren. ²⁾ Einschließlich der Schulhäuser mit Brausebädern. ³⁾ Nach dem Stande bei Beginn desjenigen Schuljahres, welches in dem betreffenden Kalenderjahre beginnt. ⁴⁾ Es wird 1—4mal wöchentlich gebadet.

XIV. Recht.

Landgericht Nürnberg.¹⁾

Vortrag	1925	1926	1927
Anhängig wurden in erster Instanz:			
Gewöhnliche Prozesse ²⁾	4 907	4 394	3 364
Wechselprozesse	1 451	784	443
Arreste und einstweilige Verfügungen	1 152	838	856
Prozesse in Ehefachen	720	734	734
In der Berufungsinstanz:			
Gewöhnliche, Urkunden- und Wechselprozesse	629	761	971
Urteile auf Ehescheidung wurden gefällt	440	458	471

¹⁾ Zum Landgericht Nürnberg gehören 9 Amtsgerichtsbezirke. Das Amtsgericht Neumarkt i. D. ist erst ab 1. April 1926 neu hinzugekommen. Nach der Volkszählung vom 16. Juni 1925 kamen auf die Bezirke Seelen: Altdorf: 16 378, Gräfenberg: 13 618, Hersbruck: 22 642, Hilpoltstein: 13 728, Lauf: 26 550, Neumarkt i. Obpf.: 23 526, Nürnberg: 398 745, Roth: 18 143, Schwabach: 25 513, zusammen 558 843. Die Einwohnerschaft des Stadtbezirks Nürnberg (392 494) beträgt demnach 70,22 % der gesamten Einwohnerschaft des Landgerichtsbezirkes. ²⁾ Einschließlich der im ordentlichen Verfahren anhängig gebliebenen Urkundenprozesse.

Amtsgericht Nürnberg.

Rechtsfachen	1925	1926	1927
A. Streitige Rechtspflege.			
Anhängig wurden:			
Gütesachen	15 388	22 801	34 241
Gewöhnliche Prozesse ¹⁾	27 221	34 869	19 849
Wechselprozesse	4 367	4 159	2 707
Ehneuerfahren in Ehefachen	1 068	1 122	1 032
Entmündigungsfachen	39	58	64
Mahnfachen	81 358	89 355	84 385
Zwangsvollstreckungsfachen der Gerichtsvollzieherei	67 430	78 358	73 454
Zwangsvollstreckungsfachen, gerichtliche	13 419	16 745	15 620
Zwangsversteigerungen von Grundstücken wurden eingeleitet	114	180	167
Zwangsverwaltungen von Grundstücken wurden eingeleitet	14	24	25
Konkurse wurden eröffnet	264	266	135
Geschäftsaufsichten zur Abwendung des Konkursverfahrens wurden angeordnet	122	126	26
Arreste und einstweilige Verfügungen ²⁾	633	476	453
B. Freiwillige Gerichtsbarkeit.			
Hypotheken- und Grundbuchgeschäfte wurden anhängig	18 906	36 610	24 447
Vormundschaften wurden anhängig	1 529	1 590	1 552
Pflegschaften wurden anhängig	835	750	767
Wandel, Pfleglinge und Kinder verbeistandeter Frauen am Schlusse des Jahres	27 854	28 167	27 063
Fürsorgeerziehungen wurden angeordnet	155	190	179
Handelsregister, Zahl der Firmen ³⁾	2 647	2 711	2 628
Handelsregister, Zahl der Gesellschaften ³⁾	2 593	2 382	2 256
Genossenschaftsregister, Zahl der Genossenschaften ³⁾	468	508	475
Bereinsregister, Zahl der Vereine ⁴⁾	913	943	972
Wechselproteste	19 017	14 731	10 754

¹⁾ Einschließlich der im ordentlichen Verfahren anhängig gebliebenen Urkundenprozesse. ²⁾ Einschließlich der zurückgewiesenen Anträge. — Minderung seit 1902 infolge Änderung der Vorschriften über die Zählung (§ 75, Abs. V letzter Satz der Geschäftsanteilung für die Gerichtsschreibereien der Amtsgerichte in Zivilsachen vom Jahre 1902). ³⁾ Am Schlusse des Jahres für den Landgerichtsbezirk Nürnberg. ⁴⁾ Am Schlusse des Jahres.

Staatsanwaltschaft Nürnberg.

[374

Jahr	Zahl der Anz. Verz. Ziff.	Über-tretungen	Vergehen bis zu 6 Monat Gef. bedroht	Sonstige Vergehen	Verbrechen	Strafbefehle
1925 ¹⁾	48 434	20 452	3 064	20 454	3 722	25 089
1926 ¹⁾	53 596	24 511	2 979	20 422	4 820	28 929
1927	49 712	20 985	2 338	18 249	6 105	26 178

¹⁾ Gegenüber den Angaben im Jahrbuch 1926 berichtigt.

Arbeitsgericht Nürnberg.¹⁾ Tabelle I.

[375

Jahr	Unabhängig gemachte Klagen im Urteilsverfahren	Davon waren					Erledigte Klagen ²⁾								
		Allgemeine Arbeiter-	Ange-stell-ten-	Handwerks- streitigkeiten und zwar			durch Vergleich		durch Anerkenntnis	durch Zurücknahme der Klage	durch Veräusserteil	durch andere Endurteile	durch Verweisung an andere Gerichte	Un erledigt gebliebene Klagen	Davon durch Anordnung des Verfahrens des Verfahrens
				unmittelbar an das Hand- werksgericht gelangt	Klagen gegen einen Spruch des Innungs- ausschusses	in Güte- verfahren	im streitigen Verfahren	in							
1927 (I. VII. - 31. XII.)	1300	748	489	63	—	646	108	3	230	71	120	15	107	28	

¹⁾ Der Bericht des Arbeitsgerichts Nürnberg umfaßt die beiden Amtsgerichtsbezirke Nürnberg und Altdorf. Das Arbeitsgericht ist am 1. Juli 1927 an die Stelle des Gewerbe- und Kaufmannsgerichts getreten. ²⁾ Einschließlich der Erledigungen auf Klagen aus dem Vorjahre.

Arbeitsgericht Nürnberg. Tabelle II.

[376

Jahr	Wert des Streitgegenstandes im Urteilsverfahren						Zu- lassung der Be- rufung wegen grund- sätzl. Be- deutung	Zahl der Arreste und einst- weiligen Ver- fügungen	Zahl der Mahn- verfahren
	bis einschl. 20 RM	über 20 bis 60 RM	über 60 bis 100 RM	über 100 bis 300 RM	über 300 bis 4000 RM	über 4000 RM			
1927 (I. VII. - 31. XII.)	198	331	235	269	253	14	7	4	290

Arbeitsgericht Nürnberg. Tabelle III.

[377

Jahr	Zahl der Fälle im Beschluß- verfahren auf Grund des Betriebs- rügefeges	Davon sind			Erledigte Klagen im Beschlußverfahren				Un- erledigt gebliebene Klagen im Beschluß- verfahren
		allgemeine Arbeiter-	An- gestellten-	Hand- werks-	im- mündlichen Verfahren	im schriftlichen Verfahren	durch Zurück- nahme	durch Beschluß	
1927 (I. VII. - 31. XII.)	9	9	—	—	6	3	6	3	—

Beschwerdestelle in Wohnungssachen.¹⁾

[378

Jahr	Anträge, und zwar			Davon wurden erledigt				Zahl der Sitzungen
	unerledigte Übergänge aus dem Vorjahr	Neuzugänge im Berichtsjahr	zu- sammen	durch Beschluß	durch Zurück- nahme	auf sonstige Art	zu- sammen	
1925	51	603	654	508	119	—	627	72
1926	27	728	755	587	167	—	754	79
1927	21	702	723	567	145	—	712	62

¹⁾ Dem Mieteinigungsamt seit 1. Juli 1927 angegliedert; die Zahlen beziehen sich aber auf das volle Kalenderjahr 1927.

Kleingartenschiedsgericht.¹⁾

Jahr	Unberichtigte anhängig gebliebene Anträge	Darunter von			Insgesamt zu behandelnde Streitfälle	Erledigte Anträge					Rest der Sitzungen
		Pächtern gegen Werpächter	Pächtern gegen Pächter	Überdem gingen unerledigt aus dem Vorjahre über		durch Beschluß	durch Vergleich	durch Quittnahme	auf sonstige Art	zusammen	
1925	66	42	24	21	87	30	14	43	—	87	14
1926	89	56	33	—	89	4	11	53	21	89	10
1927	60	22	38	—	60	7	44	7	—	58	9

¹⁾ Das Kleingartenschiedsgericht ist seit dem 1. Juli 1927 dem Mieteinigungsamt angegliedert; die eingesetzten Zahlen beziehen sich jedoch auf das volle Kalenderjahr 1927.

Vermittlungsamt.

Art der Erledigung	Klagen			Zustandegekommene Sühneverfuche	Verein- nahmte Geldbußen RM
	Belei- digungen	Sonstige Streitig- keiten	zusammen		
Jahr 1927					
Verglichen od. zurückgenomm.	929	—	929	1 813	821,00
Nicht verglichen	884	—	884	—	—
Beklagte Partei nicht erschien.	1 538	—	1 538	—	—
Zusammen 1927	3 351	—	3 351	1 813	821,00
1926	3 313	—	3 313	1 907	692,00

Rechtsauskunftsstelle.

Jahr	Die Auskunftsstelle wurde in Anspruch genommen				Erteilte Aus- künfte zu- sammen	Von den Auskünften betrafen							
	in Fällen	und zwar von				Bürgerliches Recht	Gewerbe- ordnung	Handelsrecht	Verfahren	Strafrecht u. Strafprozeß	Verfä- h- rungsrecht	Gemeinde-u. Staatsangel.	Sonstige Rechtsgebiete
		Arbeitnehm.	Arbeit- geber	weiblich									
1925	13 306	4 740	2 374	1 982	13 659 ¹⁾	9 494	326	340	856	973	117	174	1 379
1926	14 707	6 074	2 811	1 902	15 427 ²⁾	9 893	276	308	1 228	1 277	56	157	2 232
1927	13 919	5 650	1 834	2 001	14 263 ³⁾	9 435	305	215	1 010	1 187	80	155	1 876

¹⁾ Darunter 13 592 Rechtsbelehrungen. Auf den Klageweg wurde in 53 Fällen, an Behörden in 93 Fällen verwiesen; außerdem wurde in 56 Fällen die Auskunft nach § 4 der Satzung verweigert.
²⁾ Darunter 15 427 Rechtsbelehrungen. Auf den Klageweg wurde in 83 Fällen, an Behörden in 183 Fällen verwiesen; außerdem wurde in 104 Fällen die Auskunft nach §§ 3 und 4 der Satzung verweigert.
³⁾ Darunter 14 263 Rechtsbelehrungen. Auf den Klageweg wurde in 49 Fällen, an Behörden in 97 Fällen verwiesen; außerdem wurde in 88 Fällen die Auskunft nach §§ 3 und 4 der Satzung verweigert.

XV. Staatssteuern und Wahlen.

Direkte Staatssteuern.

[382]

Jahr	Soll-Erträge ¹⁾ in . . . RM an									Gesamt- steuer- Soll	Auf 1 Ein- wohner
	Grund- steuer ²⁾	Gauß- steuer ³⁾	Bohnsteuer	Reichs- Einkom- men- steuer	Körpers- schafts- steuer	Reichs- Kapital- ertrags- steuer	Vermö- gen- steuer	Gewerbe- steuer ⁴⁾ ⁵⁾	Hausier- steuer		
1925	12067	22310690 ⁶⁾	10534252	6844556	3362271	452632	2885174	2051778	14592	48468012 ⁷⁾	123,52 ⁸⁾
1926	12060	20744357 ⁶⁾	7288019	10480798	2900492	896648	3377634	1992426	11763	47704197	120,10
1927	12297	28229760 ⁶⁾	11901198	16210434	2867039	1348052	4115020	2948991	12652	67640443	168,81

¹⁾ Einschließlich der Rückstände und Nachlässe. Die eingetragten Beträge beziehen sich auf den Stadtbezirk Nürnberg. Vergleiche auch Tabelle 399. ²⁾ Finanzgesetzlich bestimmter Erhebungssatz der Grundsteuer seit 1912: 4 Pfg. von der Einheit der Verhältniszahl, 1925 bis 1927 je 4 Goldpfennig (+ 100 % Zuschlag). ³⁾ Areal- und Mietsteuer zusammen. 1925 bis 1927 ist der finanzgesetzlich bestimmte Erhebungssatz von der Einheit der Verhältniszahl 2 Goldpfennig (+ Geldentwertungszuschlag + Wohnungsbaubgabe). ⁴⁾ Ohne die nur zu dem Zwecke der Umlagenberechnung festgesetzte Steuer der Staatsbank. ⁵⁾ Einschließlich 100 % Zuschlag. ⁶⁾ Darunter 1925: 6 601 147 RM, 1926: 6 690 656 RM, 1927: 8 428 791 RM Wohnungsbaubgabe und 1925: 14 508 316 RM, 1926: 12 829 519 RM, 1927: 18 576 296 RM Geldentwertungszuschlag (Mietzinssteuer). ⁷⁾ Gegenüber den Angaben im Vorjahr durch Hinzunahme der Vermögenssteuer berichtigt.

Die Stimmberechtigten und Abstimmenden nach dem Geschlecht zur Reichstags-, Landtags- und Kreistagswahl am 20. Mai 1928.

[383]

Bezeich- nung der Wahl.	Stimmberechtigte (ohne die Personen, denen ein Wahlschein ausgestellt wurde ¹⁾)			Abstimmende und zwar						
	zusammen	davon		ins- gesamt	auf Grund des Eintrags in die Wahlkartei			auf Grund eines Wahlscheines		
		Männer	Frauen		zusammen	davon		zu- sam- men	davon	
			Männer	Frauen		Män- ner	Frauen			
Reichstag	277 866	129 259	148 607	227 470	224 142	108 038	116 104	3 328	1 818	1 510
Landtag	277 866	129 259	148 607	226 359	223 595	108 026	115 569	2 764	1 444	1 320
Kreistag	274 925	128 149	146 776	224 463	222 348	107 444	114 904	2 115	1 083	1 032

¹⁾ Wahlscheine wurden ausgestellt: für die Reichstags- bzw. Landtagswahl = 6168, davon 3132 für Männer und 3036 für Frauen; für die Kreistagswahl = 6125, davon 3113 für Männer und 3012 für Frauen.

384] Reichstagswahl am 20. Mai 1928 im Wahlkreis „Franken“. Tabelle I.

26. Wahlkreis „Franken“ Regierungsbezirke und Distriktsverwaltungsbehörden	Zahl der						Von 100 Stimmberechtigten übten ihr Stimmrecht aus
	Stimmberechtigten			abgegebenen Stimmen			
	nach der Stimmliste	nach abgegebenen Stimmen- schein	zusammen	gültig	ungültig	zusammen	
Oberfranken							
Bamberg Stadt	32 839	439	33 278	25 491	310	25 801	77,53
Bayreuth "	22 051	433	22 484	19 537	261	19 798	88,05
Coburg "	17 347	274	17 621	14 116	189	14 305	81,13
Forchheim "	6 332	46	6 378	5 191	86	5 277	91,84
Hof "	28 054	274	28 328	23 552	241	23 793	83,99
Kulmbach "	7 649	81	7 730	6 950	85	7 035	91,00
Markredwitz "	4 825	53	4 878	3 813	81	3 894	79,33
Neustadt b. Cob. "	5 436	26	5 462	4 293	71	4 364	79,90
Rodach "	1 827	18	1 845	1 293	36	1 329	72,03
Selb "	7 696	69	7 765	5 630	110	5 740	73,92
Unmittelbare Städte zusf.	134 056	1 713	135 769	109 866	1 470	111 336	82,00
Bezirksämter							
Bamberg I Bezirksamt	16 148	80	16 228	13 596	109	13 705	84,45
Bamberg II "	17 419	54	17 473	13 484	189	13 673	78,25
Bayreuth "	17 298	83	17 381	13 678	156	13 834	79,59
Berneck "	9 729	225	9 954	8 071	95	8 166	82,04
Coburg "	25 288	130	25 418	18 446	231	18 677	73,48
Ebermannstadt "	13 594	206	13 800	10 663	59	10 722	77,70
Forchheim "	18 335	126	18 461	15 475	97	15 572	84,35
Höchstadt a. A. "	16 849	82	16 931	13 415	151	13 566	80,13
Hof "	15 977	67	16 044	11 794	155	11 949	74,46
Kronach "	21 966	127	22 093	17 679	242	17 921	81,13
Kulmbach "	16 245	118	16 363	13 104	127	13 231	80,86
Lichtenfels "	23 380	149	23 529	17 210	139	17 349	73,73
Münchberg "	17 809	109	17 918	13 695	164	13 859	77,35
Naiba "	16 455	316	16 771	12 123	120	12 243	73,00
Pegnitz "	16 089	178	16 267	12 454	89	12 543	77,11
Rehau "	12 271	69	12 340	9 162	143	9 305	75,41
Stadtfeld "	10 029	46	10 075	7 653	90	7 743	76,85
Staufstein "	11 984	111	12 095	9 667	96	9 763	80,72
Teuschnitz "	13 183	110	13 293	10 497	138	10 635	80,00
Wunsiedel "	29 016	254	29 270	21 563	295	21 858	74,68
Bezirksämter zusammen	339 064	2 640	341 704	263 429	2 885	266 314	77,04
Oberfranken zusammen	473 120	4 353	477 473	373 295	4 355	377 650	79,09
Mittelfranken							
Ansbach Stadt	13 631	226	13 857	10 073	108	10 181	73,47
Dintelsbühl "	3 296	75	3 371	2 506	40	2 546	75,53
Eichstätt "	5 019	51	5 070	3 958	50	4 008	79,05
Erlangen "	18 652	518	19 170	16 306	146	16 452	85,82
Fürth "	50 457	208	50 665	40 988	507	41 495	81,90
Mürnberg "	277 778	3 328	281 106	224 943	2 529	227 472	80,92
Rothenburg o. T. "	5 807	280	6 087	5 074	59	5 133	84,33
Schwabach "	7 814	38	7 852	6 460	124	6 584	83,85
Weißenburg "	5 139	57	5 196	4 417	61	4 478	86,18
Unmittelbare Städte zusf.	387 593	4 781	392 374	314 725	3 624	318 349	81,13
Bezirksämter							
Ansbach Bezirksamt	20 297	262	20 559	16 488	115	16 603	80,76
Dintelsbühl "	15 044	58	15 102	12 068	82	12 150	80,45
Eichstätt "	13 766	85	13 851	11 354	103	11 457	82,72
Erlangen "	8 409	65	8 474	6 375	68	6 443	76,03
Feuchtwangen "	16 047	105	16 152	13 275	94	13 369	82,77
Fürth "	18 095	80	18 175	14 469	241	14 710	80,04
Gunzenhausen "	19 802	93	19 895	15 405	124	15 529	78,05
Übertrag	111 460	748	112 208	89 434	827	90 261	

26 Wahlkreis „Franken“ Regierungsbezirke und Distriktsverwaltungsbehörden	Zahl der						Von 100 Stimmberechtigten übten ihr Stimmrecht aus
	Stimmberechtigten			abgegebenen Stimmen			
	nach der Stimmliste	nach abgegebenen Stimm- scheinen	zusammen	gültig	ungültig	zusammen	
Übertrag	111 460	748	112 208	89 434	827	90 261	
Hersbruck . . . Bezirksamt	14 398	478	14 876	10 961	156	11 117	74,73
Hilpoltstein . . . "	14 094	93	14 187	11 829	110	11 939	84,15
Lauf . . . "	16 761	124	16 885	13 252	177	13 429	79,53
Neustadt a. A. . . "	19 235	111	19 346	14 186	138	14 324	74,04
Mürnberg . . . "	15 026	146	15 172	11 210	214	11 424	75,30
Rothenburg o. L. . . "	11 843	78	11 921	9 924	54	9 978	83,70
Scheinfeld . . . "	11 332	71	11 403	7 798	66	7 864	68,96
Schwabach . . . "	20 047	154	20 201	16 007	270	16 277	80,58
Uffenheim . . . "	18 990	229	19 219	14 517	127	14 644	76,20
Wetzenburg . . . "	17 251	160	17 411	13 837	157	13 994	80,38
Bezirksämter zusammen	270 437	2 392	272 829	212 955	2 296	215 251	78,60
Mittelfranken zusammen	658 030	7 173	665 203	527 680	5 920	533 600	80,22
Unterfranken							
Aschaffenburg . . . Stadt	21 927	273	22 200	16 050	253	16 303	73,44
Bad Kissingen . . . "	6 044	2 418	8 462	6 192	59	6 251	73,87
Kitzingen . . . "	6 813	80	6 893	5 415	76	5 491	79,68
Schweinfurt . . . "	23 531	409	23 940	19 816	297	20 113	84,01
Würzburg . . . "	58 892	1 161	60 053	43 647	593	44 240	73,67
Unmittelbare Städte zusf.	117 207	4 341	121 548	91 120	1 278	92 398	76,02
Alzenau . . . Bezirksamt	18 079	56	18 135	12 393	242	12 635	69,67
Aschaffenburg . . . "	24 799	68	24 867	15 790	338	16 128	64,86
Brückenau . . . "	8 272	244	8 516	5 694	81	5 775	67,81
Ebern . . . "	11 767	116	11 883	9 325	84	9 409	79,18
Gemünden . . . "	9 157	61	9 218	6 115	83	6 198	67,24
Gerolzhofen . . . "	19 298	97	19 395	13 636	168	13 804	71,17
Hammelburg . . . "	11 816	40	11 856	8 965	91	9 056	76,38
Hahfurt . . . "	18 147	72	18 219	13 490	223	13 713	75,27
Hofheim . . . "	9 945	78	10 023	7 642	85	7 727	77,09
Karlstadt . . . "	18 893	83	18 976	13 664	162	13 826	72,86
Kissingen . . . "	19 065	101	19 166	14 587	166	14 753	76,97
Kitzingen . . . "	18 902	86	18 988	13 439	161	13 600	71,62
Königsshofen . . . "	9 298	50	9 348	7 329	42	7 371	78,85
Lohr . . . "	13 243	96	13 339	8 934	178	9 112	68,31
Markttheidenfeld . . . "	18 409	77	18 486	12 248	144	12 392	67,03
Melkriechstadt . . . "	8 729	39	8 768	6 527	83	6 610	75,39
Miltenberg . . . "	13 493	143	13 636	8 512	140	8 652	63,45
Neustadt a. S. . . "	12 920	179	13 099	10 066	82	10 148	77,47
Obernburg . . . "	19 444	83	19 527	12 497	258	12 755	65,32
Ochsenfurt . . . "	17 055	73	17 128	12 490	201	12 691	74,10
Schweinfurt . . . "	22 503	79	22 582	18 096	249	18 345	81,24
Würzburg . . . "	30 052	103	30 155	22 717	341	23 058	76,46
Bezirksämter zusammen	353 286	2 024	355 310	254 156	3 602	257 758	72,54
Unterfranken zusammen	470 493	6 365	476 858	345 276	4 880	350 156	73,43
Wahlkreis „Franken“							
Kreisunmittelbare Städte .	638 856	10 835	649 691	515 711	6 372	522 083	80,36
Bezirksämter	962 787	7 056	969 843	730 540	8 783	739 323	76,23
Gesamtsumme	1 601 643	17 891	1 619 534	1 246 251	15 155	1 261 406	77,89

26. Wahlkreis „Franken“ Regierungsbezirke und Distriktsverwaltungsbehörden	Zahl der abgegebenen gültigen									
	Sozialdemokratische Partei Deutschlands	Funktionale Volkspartei	Deutsche Volkspartei	Kommunistische Partei	Deutschnationale Volkspartei	Volksrechtspartei (Reichspartei, Volks- rechtlichkeitsbewegung)	Bayerische Volkspartei	Linke Kommunisten	Reichspartei des deutschen Mittelstandes (Bürgerlichkeitspartei)	Nationalsozialistische deutsche Arbeiterpartei (Hitlerbewegung)
Oberfranken										
Bamberg Stadt	5 562	1 919	394	373	813	82	10 362	38	1 377	3 397
Bayreuth "	8 412	3 780	445	227	461	73	903	8	424	3 700
Coburg "	4 178	3 782	414	184	943	62	474	7	99	3 492
Forchheim "	1 192	127	88	20	129	19	2 349	6	287	819
Hof "	10 796	3 481	541	617	1 261	98	857	10	1 079	3 560
Kulmbach "	2 989	1 028	159	72	337	31	288	1	124	1 684
Marktredwitz "	1 099	308	107	365	72	11	558	7	236	645
Neustadt b. Cob. "	1 733	119	229	423	73	7	10	15	24	1 552
Rodach "	735	177	63	9	50	3	4	2	10	178
Seb. "	1 748	340	146	1 579	281	37	188	28	534	486
Unmittelbare Städte zusf.	38 444	15 061	2 536	3 869	4 420	423	15 993	122	4 194	19 513
Bamberg I. Bezirksamt	1 502	170	45	60	193	19	10 397	11	129	577
Bamberg II "	2 185	217	77	248	151	25	8 872	26	262	370
Bayreuth "	4 904	6 178	80	134	158	19	957	6	337	500
Bernd "	3 706	2 598	113	125	185	26	226	7	116	772
Coburg "	8 233	6 338	138	369	330	48	83	19	60	2 578
Ebermannstadt "	601	2 374	100	47	125	15	5 990	11	162	650
Forchheim "	904	3 250	78	61	147	28	9 945	13	160	451
Höchstädt a. N. "	1 811	2 691	70	57	179	28	6 795	20	98	535
Hof "	5 312	3 460	149	604	351	54	156	17	225	838
Kronach "	5 874	1 514	219	531	436	49	6 258	22	139	2 117
Kulmbach "	4 494	6 823	82	65	154	31	98	5	87	963
Lichtenfels "	4 420	1 397	185	239	443	60	7 618	27	182	1 574
Münchberg "	5 356	3 870	304	241	1 140	127	128	6	503	1 627
Neila "	5 131	2 468	217	675	370	52	95	6	578	1 905
Regnitz "	1 855	3 347	187	40	167	15	5 655	4	131	419
Rehan "	3 672	2 487	188	789	314	32	209	7	293	713
Stadtsteinach "	2 123	1 775	47	36	160	21	2 221	10	51	939
Staffelstein "	524	1 258	75	73	133	28	5 627	12	226	751
Teuschnitz "	5 029	652	158	708	149	33	2 860	15	215	364
Wunsiedel "	10 001	4 284	566	939	384	86	1 056	18	1 213	2 143
Bezirksämter zusammen	77 637	57 151	3 078	6 041	5 674	796	75 241	262	5 172	20 776
Oberfranken zusammen	116 081	72 212	5 614	9 910	10 094	1 219	91 234	384	9 366	40 239
Mittelfranken										
Ansbach Stadt	2 956	1 877	187	58	491	51	764	4	801	1 890
Dinkelsbühl "	501	385	46	3	137	8	406	3	416	438
Eichstätt "	493	275	65	43	103	20	2 440	3	69	292
Erlangen "	7 460	2 444	538	241	996	112	1 695	11	443	1 412
Fürth "	20 953	4 817	1 523	1 998	2 280	200	2 197	65	2 617	2 725
Nürnberg "	96 072	26 060	6 335	15 123	11 792	977	19 344	366	14 259	23 834
Rothenburg o. T. "	1 642	1 138	171	31	515	62	255	1	421	370
Schwabach "	2 759	861	106	183	632	77	373	9	569	526
Weidenburg "	1 419	641	47	272	230	38	313	4	663	339
Unmittelbare Städte zusf.	134 255	38 498	9 018	17 952	17 176	1 545	27 787	466	20 258	31 826
Ansbach Bezirksamt	991	11 469	98	24	332	54	493	7	560	1 457
Dinkelsbühl "	1 466	7 340	43	23	255	24	827	12	392	803
Eichstätt "	938	188	65	289	108	34	6 846	35	137	260
Erlangen "	2 213	2 540	83	103	118	11	567	2	218	271
Feuchtwangen "	583	6 920	90	23	169	17	4 198	11	139	782
Fürth "	4 977	6 019	185	267	186	26	244	11	1 227	581
Gunzenhausen "	477	9 492	90	151	430	42	2 116	23	123	1 475
Hersbruck "	2 819	5 120	168	126	246	26	272	3	655	913
Hilpoltstein "	406	1 733	75	62	182	29	7 439	15	447	622
Lauf "	4 813	2 756	231	654	506	67	2 147	15	1 024	519
Neustadt a. N. "	1 687	7 702	77	55	344	43	171	8	539	2 313
Übertrag	21 370	61 779	1 205	1 777	2 926	373	25 320	142	5 461	9 996

im Wahlkreis „Franken“. Tabelle II.

[Nro: 385

Stimmen für den Kreiswahlvorschlag

Bayerischer Bauern- u. Mittelstandsbund	Christlich-Nationaler Block	Christlich-Nationale Bauern- und Rentnervereine	Radikalspartei	Reichspartei f. Volkrecht u. Wahrung d. Beamtent. Rechte	Mitte Sozialdemokr. Partei Deutschlands	Deutsche Haus- und Grundbesitzer-Partei	Christlich-Soziale Reichspartei	Unabhängige	Sozialdemokr. Partei Deutschlands	Reichsland der Nationen (Allg. Reichspartei)	Reinlichkeitspartei
75	60	6	729	68	112	27	72	9	9	7	
40	65	14	734	57	51	17	98	2	18	8	
12	108	7	180	12	112	7	33	3	6	1	
9	16	4	89	8	19	37	22	—	—	1	
35	75	32	316	20	559	28	148	10	22	7	
18	13	7	76	5	49	17	45	—	5	2	
7	64	6	43	12	37	181	51	—	—	4	
4	12	1	64	4	13	1	6	2	1	—	
2	31	—	2	—	22	—	2	1	2	—	
31	15	7	75	16	28	15	64	2	5	5	
233	459	84	2 308	202	1 002	330	541	29	68	35	
323	7	11	119	12	2	2	7	1	1	8	
764	8	15	159	24	6	26	29	8	3	9	
155	32	9	130	13	6	11	18	3	4	24	
85	12	8	56	5	9	3	10	1	—	8	
41	87	23	36	6	21	3	10	3	4	16	
351	27	8	75	12	4	16	68	1	4	22	
145	72	18	111	13	1	39	25	—	7	7	
848	23	21	152	7	7	6	46	3	11	7	
113	25	232	101	16	64	11	39	14	6	7	
215	13	19	105	22	27	35	54	5	17	8	
97	19	6	100	6	1	9	39	2	3	35	
478	39	8	249	8	57	22	175	4	13	12	
42	21	25	132	8	51	24	71	6	8	5	
129	29	67	145	20	36	36	141	5	7	11	
361	56	9	114	9	26	13	37	3	2	4	
56	16	40	244	16	23	7	38	5	4	4	
122	15	13	60	9	4	11	25	2	3	6	
723	12	15	123	7	1	5	41	5	8	15	
119	8	28	73	10	6	28	32	2	6	2	
122	37	37	307	35	67	70	155	9	22	12	
5 289	558	612	2 591	258	419	377	1 060	82	133	222	
5 522	1 017	696	4 899	460	1 421	707	1 601	111	201	257	
31	395	6	384	9	52	29	62	1	24	1	
9	9	1	86	3	2	9	42	—	1	1	
38	13	3	73	2	2	8	14	—	—	2	
37	85	3	445	59	101	18	193	2	9	2	
62	244	8	579	62	110	50	440	19	30	9	
356	4 056	65	3 007	347	439	360	1 884	141	32	44	
45	32	5	282	10	24	6	57	2	4	1	
39	75	5	93	30	27	13	64	11	3	5	
16	70	5	292	3	14	6	43	—	2	—	
633	4 979	101	5 241	525	771	499	2 799	176	155	65	
124	427	11	268	11	9	14	58	2	9	20	
128	98	7	110	4	—	5	22	—	4	5	
2 295	12	5	74	16	3	25	7	2	8	7	
65	30	9	56	13	6	8	60	—	1	1	
52	73	4	120	5	6	21	48	2	4	8	
197	120	14	154	14	20	23	192	1	—	11	
358	308	12	154	6	14	14	97	1	10	12	
153	139	15	161	17	19	11	79	1	11	7	
557	59	10	108	12	8	19	31	—	7	8	
135	61	6	125	22	48	19	71	5	17	11	
711	108	13	248	45	9	13	80	—	4	16	
4 775	1 435	106	1 578	105	142	172	745	14	75	106	

26. Wahlkreis „Franken“
Regierungsbezirke und
Distriktsverwaltungsbehörden

Oberfranken

Bamberg	Stadt
Bayreuth	„
Coburg	„
Forchheim	„
Hof	„
Kulmbach	„
Marktredwitz	„
Neustadt b. Cob.	„
Rodach	„
Selb	„

Unmittelbare Städte auf.

Bamberg I.	Bezirksamt
Bamberg II.	„
Bayreuth	„
Berneck	„
Coburg	„
Ebermannstadt	„
Forchheim	„
Höchstädt a. N.	„
Hof	„
Kronach	„
Kulmbach	„
Lichtenfels	„
Münchberg	„
Neila	„
Negitz	„
Rehau	„
Stadtsteinach	„
Staffelstein	„
Tenningen	„
Wunsiedel	„

Bezirksämter zusammen

Oberfranken zusammen

Mittelfranken

Ansbach	Stadt
Dinkelsbühl	„
Eichstätt	„
Erlangen	„
Fürth	„
Rürnberg	„
Rothenburg o. T.	„
Schwabach	„
Weißenburg	„

Unmittelbare Städte auf.

Ansbach	Bezirksamt
Dinkelsbühl	„
Eichstätt	„
Erlangen	„
Feuchtwangen	„
Fürth	„
Gunzenhausen	„
Hersbruck	„
Ilpoltstein	„
Lauf	„
Neustadt a. N.	„

Übertrag

26. Wahlkreis „Franken“ Regierungsbezirke und Distriktsverwaltungsbehörden	Zahl der abgegebenen gültigen									
	Sezessionspartei Wert Deutschlands	Deutschnationale Volkspartei	Deutsche Volkspartei	Republikanische Partei	Deutsche demokratische Partei	Volksrechtspartei (Reichspartei f. Volks- recht und Aufhebung)	Bayrische Volkspartei	Sinnlose Kommunisten	Reichspartei des Reichs- Mittelstandes (Wirtschaftspartei)	Nationalsozialistische deutsche Arbeiterpartei (Hitlerbewegung)
Übertrag	21 370	61 779	1 205	1 777	2 926	373	25 320	142	5 461	9 996
München Bezirksamt	4 246	3 498	148	280	320	43	468	11	863	735
Rothenburg o. T. „	245	7 813	48	6	90	14	434	5	75	945
Scheinfeld „	531	2 561	60	27	229	17	1 895	8	114	1 016
Schwabach „	4 999	6 128	153	123	404	51	2 039	12	725	793
Uffenheim „	769	9 525	135	28	303	23	542	5	120	1 789
Weissenburg „	2 135	6 168	102	88	405	56	2 912	13	239	915
Bezirksämter zusammen	34 295	97 472	1 851	2 334	4 677	577	33 610	196	7 597	16 189
Mittelfranken zusammen	168 550	135 970	10 869	20 286	21 853	2 122	61 397	662	27 855	48 015
Unterfranken										
Ashaffenburg Stadt	4 257	1 064	485	391	1 172	105	6 870	17	442	748
Bad Kissingen „	691	1 236	1 119	53	587	51	1 584	9	107	461
Kitzingen „	1 693	491	251	37	414	45	1 056	6	328	495
Schweinfurt „	8 585	1 426	1 192	723	964	91	3 393	54	1 371	1 259
Würzburg „	10 596	3 245	2 004	1 229	3 999	382	15 829	197	627	2 746
Unmittelbare Städte zuf.	25 822	7 462	5 051	2 433	7 136	674	28 732	233	2 875	5 709
Alzenau Bezirksamt	4 008	240	102	596	304	72	6 279	31	43	125
Ashaffenburg „	6 000	186	143	657	222	52	7 953	36	83	120
Brückenau „	857	877	115	274	286	28	2 457	15	322	105
Ebern „	625	1 972	53	52	149	29	4 344	19	250	1 025
Gemünden „	747	323	91	110	383	36	3 290	29	35	216
Gerolzhofen „	924	1 319	117	55	537	56	7 286	12	343	219
Hammelburg „	728	244	61	56	220	43	6 472	11	62	160
Hafslurt „	2 155	668	101	120	227	41	7 350	20	888	428
Hofheim „	812	1 111	74	51	230	30	2 884	7	102	1 127
Karlstadt „	1 208	286	93	216	433	75	9 306	30	175	107
Kissingen „	1 988	520	72	63	251	44	10 557	13	72	167
Kitzingen „	1 897	2 987	136	75	383	47	4 627	14	285	775
Königsshofen „	276	1 887	35	51	123	17	3 376	16	133	460
Lohr „	2 657	272	129	196	237	37	4 748	23	35	140
Markttheidenfeld „	1 719	1 431	101	232	202	43	5 527	20	337	447
Mellrichstadt „	556	533	68	67	249	48	4 312	15	45	64
Miltenberg „	1 959	341	180	517	304	64	4 063	26	169	126
Neustadt a. S. „	736	164	92	30	541	74	7 708	11	157	39
Obernburg „	3 309	289	145	252	516	123	7 380	15	80	56
Schweinfurt „	1 867	1 256	128	67	314	72	7 435	21	116	238
Schweinfurt „	2 683	699	196	259	426	66	10 331	25	297	367
Würzburg „	7 095	999	197	1 009	484	94	10 808	56	57	179
Bezirksämter zusammen	44 857	18 604	2 429	5 005	7 021	1 191	138 493	465	4 086	6 690
Unterfranken zusammen	70 679	26 066	7 480	7 438	14 157	1 865	167 225	748	6 961	12 399
Wahlkreis 26 „Franken“										
Unmittelbare Städte	198 521	61 021	16 605	24 254	28 732	2 642	72 512	871	27 327	57 048
Bezirksämter	156 789	173 227	7 358	13 380	17 372	2 564	247 344	923	16 855	43 655
Gesamtsumme	355 310	234 248	23 963	37 634	46 104	5 206	319 856	1 794	44 182	100 703
Zahl der erworbenen Kreis- Verbands- sitze	5	3	—	—	—	—	5	—	—	1
Sitze zusammen	5 ¹⁾	4 ²⁾	—	1 ³⁾	1 ⁴⁾	—	5 ⁵⁾	—	1 ⁶⁾	2 ⁷⁾

¹⁾ Müller Hermann, Reichskanzler a. D., Berlin-Tempelhof; Vogel Joh., Parteisekretär, Berlin-Friedrichshagen; Simon Jos., Verbandsvorsitzender, München; Puchta Fritz, Redakteur, Bayreuth; Seidel Hans, Parteisekretär, Hof. ²⁾ Bachmann Gg., Ökonomierat und Landwirt, Weikheim; D. Strathmann Herm., Universitätsprofessor, Erlangen; Fromm Kurt Will., Landwirt, Niederfüllbach; Sachs Hans, Geh. Regierungsrat, Crailsheim. ³⁾ Meyer Joh., An-

im Wahlkreis „Franken“. Tabelle II.

Stimmen für den Kreiswahlvorschlag											26. Wahlkreis „Franken“ Regierungsbezirke und Distriktsverwaltungsbehörden	
Wagner'scher Bauern- u. Mittelstandsbund	Welfen-Partei	Christlich-Nationale Bauern- und Handwerkerpartei	Christlich-Sozialer Reichspartei (Wahlrecht u. Aufhebung) Bauern- u. Arbeiterpartei	Alte Sozialdemokratische Partei Deutschlands	Deutsche Bauern- und Grundbesitzerpartei	Christlich-Soziale Reichspartei	Evangelische Parteigenossenschaft (Ev. Partei Deutschl.)	Unabh. Sozialdemokratische Partei Deutschlands	Wahlrecht der Untertanenpartei (Allg. Volkspartei)	Freiwirtschaftsverband		
4 775	1 435	106	1 578	165	142	172	745	14	75	106	Übertrag	
103	143	5	181	24	25	22	78	4	3	10	Nürnberg . . . Bezirksamt	
45	76	11	70	—	—	6	23	—	11	7	Rothenburg o. L. . . „	
1 014	114	12	95	17	3	5	60	1	10	9	Scheinfeld . . . „	
203	60	9	126	19	20	29	78	3	8	20	Schwabach . . . „	
438	318	13	290	18	12	11	153	4	9	12	Uffenheim . . . „	
155	184	17	221	18	16	78	101	3	6	5	Weißenburg . . . „	
6 733	2 330	173	2 561	261	218	323	1 238	29	122	169	Bezirksämter zusammen	
7 366	7 309	274	7 802	786	989	822	4 037	205	277	234	Mittelfranken zusammen	
											Unterfranken	
28	18	5	270	14	22	84	46	5	4	3	Aichaffenburg . . . Stadt	
12	19	12	141	15	13	46	29	3	3	1	Bad Kissingen . . . „	
219	101	8	118	13	12	12	111	2	1	2	Kitzingen . . . „	
118	38	8	221	49	14	173	107	15	12	3	Schweinfurt . . . „	
106	343	25	675	138	68	1 273	103	11	35	16	Würzburg . . . „	
483	519	58	1 425	229	129	1 588	396	36	55	25	Unmittelbare Städte zusf.	
152	48	4	94	32	2	138	6	8	10	99	Mzenau . . . Bezirksamt	
113	9	9	92	10	4	75	3	5	6	12	Aichaffenburg . . . „	
147	9	10	60	15	5	28	47	2	10	25	Brüdenau . . . „	
456	42	6	60	18	3	161	42	2	3	14	Ebern . . . „	
519	102	6	67	16	4	81	28	7	2	23	Gemünden . . . „	
1 491	76	7	114	14	4	11	72	1	16	962	Gerolzhofen . . . „	
732	23	4	39	20	—	47	12	5	—	26	Hammelburg . . . „	
1 020	27	10	122	11	15	79	79	2	8	119	Hoffurt . . . „	
967	75	7	38	12	5	17	25	1	4	62	Hofheim . . . „	
935	18	6	52	24	91	274	19	2	18	296	Karlstadt . . . „	
571	10	10	111	14	3	43	12	3	16	47	Kitzingen . . . „	
1 495	231	4	133	22	2	40	127	9	20	130	Kitzingen . . . „	
779	15	29	67	6	12	8	12	—	6	21	Königshofen . . . „	
179	9	8	57	12	3	99	69	8	6	10	Lohr . . . „	
1 531	92	11	161	18	6	197	10	23	6	84	Markttheidenfeld . . . „	
403	16	25	53	10	—	18	10	2	2	31	Melrichstadt . . . „	
80	15	10	279	13	2	325	12	4	6	17	Miltenberg . . . „	
242	1	6	103	6	—	48	4	1	5	48	Neustadt a. S. . . „	
190	15	4	49	16	6	21	6	4	4	17	Obernburg . . . „	
516	143	8	99	27	6	54	24	4	4	91	Schweinfurt . . . „	
1 871	16	13	103	24	6	86	15	3	6	604	Schweinfurt . . . „	
1 048	42	18	102	75	14	263	16	8	10	143	Würzburg . . . „	
15 487	1 034	215	2 055	415	193	2 113	650	104	168	2 881	Bezirksämter zusammen	
15 970	1 553	273	3 480	644	322	3 701	1 046	140	223	2 906	Unterfranken zusammen	
											Wahlkreis 26 „Franken“	
1 349	5 957	243	8 974	956	1 902	2 417	3 736	241	278	125	. . . Unmittelbare Städte	
27 509	3 922	1 000	7 207	934	830	2 813	2 948	215	423	3 272 Bezirksämter	
28 858	9 879	1 243	16 181	1 890	2 732	5 230	6 684	456	701	3 397	Gesamtsumme	
—	—	—	—	—	—	—	—	—	—	—	Zahl der erworbenen	
—	—	—	—	—	—	—	—	—	—	—	Kreisräte	
—	—	—	—	—	—	—	—	—	—	—	Verbandsräte	
—	—	—	—	—	—	—	—	—	—	—	Sitze zusammen	

gestellter, Nürnberg. *) Sparrer Gg., Medizinalrat, Apothekenbesitzer, Nürnberg. *) Leicht Joh., Domkapitular, Bamberg; Herbert Franz, Bauer, Kollitzheim; Trostmann Karl Hof., Geschäftsführer, Nürnberg; Schmitt Franz, Kaufmann und Stadtrat, Würzburg; Albert Loiz, Landwirt, Königshofen i. Ufr. *) Dezel Hans, Fabrikant, Nürnberg. *) Ritter v. Epp Franz, Generalleutnant a. D., München; Straßer Gregor, Apotheker, München.

Nummer des Stimmbezirks	Wahllokal	Stimme- berechtigte ¹⁾	Abgegebene gültige Stimmen aufammen	Davon			
				Nr. 1 2)	Nr. 2 3)	Nr. 4 4)	Nr. 5 5)
1	Gasthaus „Zur Wartburg“, Weinmarkt 7	1 802	1 335	614	141	17	70
2	Gasthaus „Zum Krotodil“, Weintraubengasse 2	1 668	1 232	373	207	46	65
3	Gasthaus „Zum Goldenen Auer“, Bergstraße 9	1 095	792	249	131	29	55
4	Schulhaus Burgstraße 25	1 396	1 042	397	145	27	78
5	Schulhaus Pantersplatz 37	1 480	1 126	349	178	51	70
6	Schulhaus Obfmarkt 4	1 544	1 134	286	182	46	56
6a	Heilig-Geist-Spital	249	230	50	100	9	1
7	Gasthaus „Zum Gold. Schwan“, Ebersteinplatz 4	1 803	1 323	307	253	73	60
8	Gasthaus „Zum Historischen Hof“, Neue Gasse 13	1 663	1 266	494	113	13	146
9	Schulbaracke Vorderer Insel Schütt 12	1 735	1 260	510	137	13	104
10	Schulbaracke Vorderer Insel Schütt 14	1 653	1 269	512	151	36	75
11	Schulhaus Kathenaupl. 7, Südeingang, Zimmer Nr. 6	1 262	945	328	117	24	84
12	Schulhaus Webersplatz 17/19	1 687	1 262	499	154	38	82
13	Schulhaus Nunnenbeckstraße 40	1 842	1 477	405	255	77	57
14	Gasthaus „Zum Hirsvogel“, Reflexerplatz 19	1 227	906	216	131	72	18
15	Schulhaus Wöhrder Hauptstraße 46	1 142	932	445	65	11	134
16	Gasthaus „Goldener Auer“, Herrnhuterstraße 22	1 345	1 100	557	65	14	157
17	Sanitätskolonnenhaus, Nunnenbeckstraße 47	1 039	869	513	65	21	66
18	Schulhaus Bartholomäusstraße 16, Zimmer Nr. 7	1 358	1 172	718	46	9	133
19	Schulhaus Bartholomäusstraße 16, Zimmer Nr. 10	1 346	1 165	711	22	8	149
20	Gasthaus „Zum Pegnitzstrand“, Bartholomäusstr. 19	1 260	1 070	667	50	10	103
21	Sebastianspital, Weilhoferstraße 34	506	426	183	26	12	6
22	Schulhaus Bartholomäusstraße 75	1 445	1 128	545	110	42	136
23	Gasthaus „Zur Post“, Neuf. Sulzbacher Straße 126	1 311	1 015	496	78	21	80
24	Schulhaus Bismarckstraße 20, Mädchenschule	1 016	818	331	93	25	63
25	Schulhaus Bismarckstraße 20, Knabenschule	1 141	893	269	173	74	41
26	Gasthaus „Zur Harmonie“, Adamstraße 32	1 112	871	364	83	37	50
27	Gasthaus „Zum Sängerkheim“, Heerwagenstraße 21	1 076	968	475	101	19	101
28	Schulbaracke Sulzbacher Straße 102	1 012	824	274	121	34	81
28a	Martha-Maria-Heim, Sulzbacher Straße 79	162	138	17	7	6	2
29	Schulbaracke Sulzbacher Straße 104	9	865	443	50	13	93
30	Gasthaus „Zur Bärenhöhle“, Werderstraße 15	1 115	920	458	93	16	81
31	Schulhaus Bismarckstraße 20, Turnhalle	1 463	1 151	325	242	72	56
32	Schulhaus Kathenaupl. 7, Nordeingang, Zimmer Nr. 3	1 168	902	175	247	64	6
33	Stadtparkrestauration, Veranda, Eingang an der Bayreuther Straße	1 383	1 120	259	253	53	33
34	Schulhaus Ihusnelbstraße 5, Schülerwertstatt	975	814	467	46	28	71
34a	Gasthaus „Zur Friedrichsruh“, Ostendstraße 97	1 101	929	467	52	21	99
35	Schulhaus Heimbürgstraße, Knabenturnhalle	1 479	1 220	678	107	28	55
36	Gasthaus „Zur Historischen Linde“, Ostendstr. 176	599	508	245	38	2	96
37	Gasthaus „Zum Volksgarten“, Schmausenbuckstr. 14	920	736	325	107	39	44
38	Vorsaal Findelgasse 3	1 326	1 026	378	136	33	75
39	Schulhaus Findelgasse 9, Turnhalle	1 347	925	255	177	42	37
40	Bauschule Lorenzstraße 30, Zimmer Nr. 2	1 551	953	273	197	52	22
41	Gasthaus „Zum Metallarbeiterverbandshaus“, Vordere Kartäusergasse 12	1 942	1 422	593	138	33	95
42	Schulhaus Vordere Kartäusergasse 4, Zimmer Nr. 3	1 431	999	240	190	34	49
43	Schulhaus Königstraße 17, Zimmer Nr. 1	1 132	925	180	185	86	42
44	Arbeitsamtgebäude, Watzengasse, Eingang II	1 434	1 021	261	167	24	56
45	Schulhaus Vordere Kartäusergasse 4, Zimmer Nr. 5	1 636	1 193	327	202	33	78
46	Gasthaus „Zum Südgarten“, Oststraße 25	1 529	1 120	314	163	17	61
47	Gasthaus „Zum Türken“, Rappengasse 24	1 744	1 282	476	127	13	132
48	Gasthaus „Zur Turnhalle“, Obere Turnstraße 10	1 698	1 275	282	274	65	47
49	Gasthaus „Kafino“, Solgerstraße 9	1 276	975	263	162	47	30
50	Schulhaus Reutersbrunnenstr. 12, Mädchenturnhalle	1 156	886	196	216	67	17
51	Schulhaus Reutersbrunnenstraße 12, Knaben- turnhalle	1 710	1 197	330	195	18	67

1) Einschließlich der auf Grund eines Stimmzeichens Abstimmenden. 2) Sozialdemokratische Partei Deutschlands, 3) Deutschnationale Volkspartei, 4) Deutsche Volkspartei, 5) Kommunistische Partei, 6) Deutsche Demokratische Partei, 7) Volksrecht-Partei (Reichspartei für Volksrecht und Aufwertung), 8) Bayerische Volkspartei, 9) Linke Kommunisten, 10) Reichspartei des Deutschen Mittelstandes (Wirtschaftspartei), 11) Nationalsozialistische Deutsche Arbeiterpartei (Hitlerbewegung), 12) Bayerischer Bauern- und Mittelstandsbund, 13) Völkisch-nationaler Block, 14) Christlich-Nationale

im Stadtbezirk Nürnberg. Tabelle III.

[Noch: 386

treffen auf den Kreiswahlvorchtag

Nr. 6 6)	Nr. 6a 7)	Nr. 7 8)	Nr. 8 9)	Nr. 9 10)	Nr. 10 11)	Nr. 11 12)	Nr. 12 13)	Nr. 13 14)	Nr. 14 15)	Nr. 15 16)	Nr. 16 17)	Nr. 17 18)	Nr. 18 19)	Nr. 19 20)	Nr. 20 21)	Nr. 21 22)	Nr. 22 23)	Nr. 23 24)	Nummer des Stimmbezirks
45	5	85	3	108	197	4	18	—	24	—	—	—	—	4	—	—	—	1	
60	5	80	1	108	226	2	20	—	26	1	3	5	4	—	—	—	—	2	
26	1	64	1	58	148	—	9	—	9	2	3	2	4	—	—	—	1	3	
30	—	59	—	94	175	—	20	—	5	—	3	3	5	1	—	—	—	4	
52	2	92	5	91	171	2	45	—	4	6	1	1	5	—	—	—	1	5	
60	1	109	2	107	286	—	28	—	9	2	2	1	6	—	—	—	—	6	
11	—	14	—	4	23	—	4	1	3	—	—	3	5	1	—	—	1	6a	
54	5	99	—	119	275	2	39	1	20	—	2	6	4	2	—	—	2	7	
41	6	110	2	126	176	1	17	—	12	2	2	1	3	1	—	—	—	8	
56	4	84	4	125	154	—	22	2	28	1	3	—	13	—	—	—	—	9	
54	4	69	2	141	158	6	26	—	17	6	4	1	7	—	—	—	—	10	
37	4	73	—	103	133	1	19	—	9	3	1	—	9	—	—	—	—	11	
43	4	87	3	113	198	2	20	—	10	2	3	—	2	1	—	—	—	12	
128	2	167	6	103	187	2	37	2	20	4	—	4	20	—	—	1	—	13	
207	6	84	1	47	75	4	22	—	13	—	—	—	10	—	—	—	—	14	
54	2	49	1	80	70	1	7	1	4	—	—	—	3	—	—	—	—	15	
14	2	53	1	119	85	—	22	—	5	1	—	—	3	—	—	—	1	16	
17	2	43	1	51	67	1	10	1	6	—	2	—	3	—	—	—	—	17	
41	5	59	1	71	50	—	19	2	9	1	1	—	7	—	—	—	—	18	
33	5	88	1	60	41	1	29	—	8	1	—	—	8	—	—	—	—	19	
38	4	46	4	72	46	1	11	—	6	6	—	—	6	—	—	—	—	20	
28	4	71	—	8	14	1	56	1	1	4	—	3	7	—	—	1	—	21	
34	5	79	1	55	80	1	9	—	11	1	3	3	13	—	—	—	—	22	
45	6	156	5	19	69	1	26	—	4	—	5	2	1	—	—	1	—	23	
37	5	80	1	66	90	—	15	—	4	—	1	—	7	—	—	—	—	24	
48	1	71	—	60	113	—	23	—	12	1	2	—	3	—	—	1	1	25	
55	3	62	—	53	116	1	25	—	14	2	—	3	2	—	—	—	1	26	
27	5	67	3	53	88	1	13	—	7	2	1	1	4	—	—	—	—	27	
40	4	70	—	71	71	—	7	2	26	1	4	—	16	—	—	1	1	28	
96	2	—	—	1	5	—	2	—	—	—	—	—	—	—	—	—	—	28a	
26	7	65	2	79	50	3	20	1	6	—	4	1	2	—	—	—	—	29	
25	4	76	1	52	70	—	15	2	18	2	—	1	4	1	—	1	—	30	
78	3	98	—	67	152	2	17	—	28	—	4	—	6	—	—	—	1	31	
147	2	81	1	39	84	1	24	—	21	—	—	5	5	—	—	—	—	32	
62	5	88	2	97	179	—	22	—	38	9	4	1	13	—	—	2	—	33	
29	—	57	1	18	69	—	8	1	6	2	2	—	9	—	—	—	—	34	
44	2	97	3	6	101	1	18	—	7	—	1	—	9	—	—	1	—	34a	
36	3	97	4	65	93	1	9	—	21	6	8	2	7	—	—	—	—	35	
22	1	33	—	26	33	—	3	—	5	—	2	—	2	—	—	—	—	36	
52	2	29	—	33	82	3	2	1	10	1	—	2	4	—	—	—	—	37	
41	—	67	4	143	126	—	12	—	3	2	—	1	5	—	—	—	—	38	
51	6	58	—	78	179	—	4	—	17	3	6	—	12	—	—	—	—	39	
58	2	77	1	92	150	1	8	—	13	5	—	—	2	—	—	—	—	40	
66	5	93	6	147	197	5	16	—	9	1	2	1	14	1	—	—	—	41	
91	3	71	—	120	171	4	8	2	12	—	—	2	2	—	—	—	—	42	
91	1	58	—	61	184	2	9	—	17	4	—	—	4	1	—	—	—	43	
90	6	53	—	97	243	1	6	—	11	—	1	—	5	—	—	—	—	44	
76	3	76	4	146	222	2	4	2	9	—	—	—	9	—	—	—	—	45	
51	2	90	2	131	228	4	16	—	19	2	6	—	13	—	—	1	—	46	
39	6	96	1	126	209	2	19	—	15	2	9	1	9	—	—	—	—	47	
241	10	79	2	69	161	1	14	—	13	5	—	—	11	—	—	1	—	48	
160	10	71	—	67	129	1	12	—	14	5	—	—	4	—	—	—	—	49	
136	1	36	—	51	143	—	4	1	12	2	—	1	3	—	—	—	—	50	
117	3	121	2	85	165	4	20	—	38	2	12	4	12	1	1	—	—	51	

Bauern- und Landvolkspartei, ¹⁵⁾ Volksrecht-Partei (Reichspartei für Volksrecht und Aufwertung), Beamtengruppe Kratochvil, ¹⁶⁾ Alte Sozialdemokratische Partei Deutschlands, ¹⁷⁾ Deutsche Haus- und Grundbesitzerpartei, ¹⁸⁾ Christlich-Soziale Reichspartei, ¹⁹⁾ Evangelische Volksgemeinschaft (Evangelische Partei Deutschlands), ²⁰⁾ Unabhängige Sozialdemokratische Partei Deutschlands, ²¹⁾ Volksblock der Inflationsgeschädigten (Allgemeine Volkspartei), ²²⁾ Fränkisches Landvolk.

Nummer des Stimmbezirks	Wahllokal	Stimme- berechtigte)	Abgegeben gültige Stimmen aufnahmen	Davon			
				Nr. 1 2)	Nr. 2 3)	Nr. 4 4)	Nr. 5 5)
52	Schulhaus Gießstr. 15, Nordeingang, Zimmer Nr. 6	1 622	1 238	432	149	18	63
53	Schulhaus Gießstr. 15, Südeingang, Zimmer Nr. 1	1 443	1 094	386	179	62	32
54	Schulhaus Maximilianstraße 50, Zimmer Nr. 2	1 304	1 062	452	133	34	44
55	Gasthaus „Zum Burggrafen“, Fürther Straße 234	850	688	295	62	12	106
56	Schulhaus Fürther Straße 352, Zimmer Nr. 2	1 191	947	531	32	8	217
57	Schulbarade Muggenhofer Str. 240, Zimmer Nr. 2	1 271	1 027	483	77	31	125
58	Schulhaus Preißlerstraße 6, Turnhalle	784	584	231	85	11	46
59	Schulhaus Preißlerstraße 6, Zimmer Nr. 3	930	829	450	30	2	71
60	Gasthaus „Kriegers Heimkehr“, Adam-Klein-Str. 71	1 089	915	558	20	2	132
61	Gasthaus „Zur Kaiserkrone“, Denisstraße 19	828	676	191	67	21	28
61a	Gasthaus „Zur Petersburg“, Baumgartnerstraße 24	1 343	1 094	557	82	14	92
62	Gasthaus „Wilhelm Tell“, Mittlere Kanalsstraße 21	1 513	1 147	482	102	36	80
63	Gasthaus „Lorenzenburg“, Aufstraße 44	1 175	951	481	72	5	75
64	Schulhaus Kernstraße 6, Zimmer Nr. 3	1 517	1 184	615	73	4	108
65	Schulhaus Kernstraße 6, Zimmer Nr. 7	1 209	999	509	50	13	89
66	Schulhaus Kernstraße 6, Turnhalle	1 137	914	391	100	12	57
67	Schulhaus Knauerstraße 20, Zimmer Nr. 4	1 289	985	515	89	15	89
68	Schulbarade Wählerstraße 23a, Zimmer Nr. 1	1 238	1 064	654	63	12	93
69	Gasthaus „Zum Goldenen Stern“, Erlenstegestr. 95	950	751	229	203	65	18
70	Altes Schulhaus Bismarckstraße 18, Zimmer Nr. 7	1 486	1 216	256	324	69	26
71	Gasthaus „Marxfeldteller“, Auß. Bahreuther Str. 70	1 109	888	240	167	58	47
72	Schulbarade Am Marxfeld 16, Zimmer Nr. 3	1 395	1 117	204	280	61	22
73	Schulhaus Rabenwolfstraße 10, Zimmer Nr. 5	1 514	1 160	191	350	74	14
74	Schulbarade Am Marxfeld 16, Zimmer Nr. 4	740	633	329	41	10	61
75	Gasthaus „Mazgarten“, Marxfeldstraße 61	1 320	1 087	412	146	52	73
76	Schulhaus Am Marxfeld 18, Zimmer Nr. 1	1 086	920	371	142	18	34
77	Schulhaus Goethestraße 42, Zimmer Nr. 2	1 173	980	470	65	14	55
78	Schulhaus Rabenwolfstraße 10, Zimmer Nr. 12	1 593	1 156	260	298	68	29
79	Gasthaus „Krohanest“, Marxfeldstraße 14	1 475	1 157	158	321	112	13
80	Schulhaus Goethestraße 42, Turnhalle	1 185	973	340	127	29	24
81	Gasthaus „Zum Nordbahnhof“, Schweppermannstr. 66	1 266	1 022	233	250	48	24
82	Schulhaus Uhlandstraße 33, Zimmer Nr. 8	1 899	1 551	634	230	71	70
83	Gasthaus „Schillerklause“, Schlüsselfelderstraße 22	962	749	142	216	51	14
83a	Gasthaus „Zum Schlüsselfelder“, Meuschelstraße 64	1 283	1 040	166	282	103	11
84	Schulhaus Uhlandstraße 33, Zimmer Nr. 10	1 769	1 457	762	107	27	150
85	Gasthaus „Zur Friedenslinde“, Langer Steig 12	300	245	83	102	2	3
86	Schulhaus Heroldsberger Weg 42a, Zimmer Nr. 1	1 478	1 283	902	37	6	166
87a	Schulhaus Kaldreuther Straße 130, Zimmer Nr. 1	639	594	436	3	4	115
88	Gasthaus „Zur grünen Au“, Ziegelsteinstraße 195	822	691	308	104	18	36
89	Gasthaus „Zum Engel“, Kleinreuther Weg 133	612	498	215	146	2	7
90	Schulhaus Uhlandstraße 33, Zimmer Nr. 13	1 103	923	589	33	1	95
90a	Schulhaus Uhlandstraße 33, Zimmer Nr. 5	796	662	380	50	6	59
91	Gasthaus „Luginland“, Juvenellstraße 2	1 165	947	492	72	21	70
92	Städt. Krankenhaus, Bau Heilgymnastik	956	885	328	211	25	59
93	Schulhaus Bielingpl. 2, Knabenschule, Zimmer Nr. 1	1 539	1 233	303	314	111	25
94	Gasthaus „Zur Hallerstraße“, Hallerstraße 32	1 255	1 004	318	185	66	32
95	Gasthaus „Zum Lobfinger“, Lobfingerstraße 10	1 228	1 033	650	46	11	126
96	Gasthaus „Zum Gärtnerheim“, Kirchweg 75	1 112	936	445	90	26	44
97	Gasthaus „Erlanger Hof“, Arndtstraße 6	1 261	1 007	233	239	71	16
98	Gasthaus „Albiggarten“, Johannisstraße 28	1 276	1 009	107	389	80	6
99	Schulhaus Adam-Kraft-Straße 6, Zimmer Nr. 12	1 201	1 002	361	150	22	51
100	Gasthaus „Zur Johannisbierhalle“, Johannisstr. 52	1 482	1 157	436	190	36	66
101	Schulhaus Schnieglinger Straße 38, Zimmer Nr. 2	1 072	917	551	23	3	131
102	Gasthaus „Zur Johannisbrücke“, Großweidenmühl- straße 63	965	828	430	31	—	131
103	Schulhaus Schnieglinger Str. 38, Knabenturnhalle	982	836	519	39	6	65
104	Schulhaus Schnieglinger Straße 38, Zimmer Nr. 4	1 417	1 210	572	67	13	83
105	Gasthaus „Zur Grünen Flur“, Johannisstraße 80	1 075	921	536	62	7	58
106	Gasthaus „Zum Fennigsgarten“, Kirchgartenstr. 55	1 451	1 209	606	107	26	78
107	Schulhaus Schnieglinger Straße 38, Mädchenturn- halle	1 230	1 042	627	41	10	70
108	Gasthaus „Zur Goldenen Krone“, Wegendorfer Straße 277	471	334	94	116	9	15
109	Schulhaus Almoshofer Hauptstr. 37, Zimmer Nr. 1	978	723	300	299	5	19

Anmerkungen 1) bis 22) siehe Seite 216/217.

treffen auf den Kreiswahlvorschlag

Nr. 6 a)	Nr. 6a 7)	Nr. 7 a)	Nr. 8 a)	Nr. 9 10)	Nr. 10 11)	Nr. 11 12)	Nr. 12 13)	Nr. 15 14)	Nr. 16 15)	Nr. 17 16)	Nr. 18 17)	Nr. 19 18)	Nr. 20 19)	Nr. 21 20)	Nr. 22 21)	Nr. 23 22)	Nummer des Stimmbezirks
92	4	124	—	120	152	1	19	1	36	2	4	7	13	1	—	—	52
57	9	123	—	72	120	2	11	—	29	1	—	1	10	—	—	—	53
64	3	83	1	74	123	3	4	—	25	1	—	1	17	—	—	—	54
28	5	55	1	20	63	—	10	—	7	2	—	3	18	—	1	—	55
20	1	33	7	23	54	1	—	—	6	7	—	1	6	—	—	—	56
43	4	78	4	64	82	3	5	1	8	1	3	1	8	—	4	—	57
28	1	56	1	19	79	1	14	—	7	—	—	3	2	—	—	—	58
15	4	109	3	44	56	1	22	1	9	3	—	2	6	1	—	—	59
18	4	80	3	35	31	1	2	—	13	1	3	2	4	1	5	—	60
52	6	136	1	36	100	—	11	2	8	—	5	8	4	—	—	—	61
55	6	120	2	56	69	—	8	—	18	3	—	2	8	2	—	—	61a
75	7	65	1	98	144	—	17	—	20	—	—	7	8	—	5	—	62
24	2	84	3	75	89	3	12	—	8	5	1	2	9	1	—	—	63
38	8	76	2	87	125	2	16	—	14	—	2	1	12	1	—	—	64
20	5	69	4	100	99	4	12	—	9	1	4	4	6	1	—	—	65
45	6	57	3	83	108	—	13	—	21	1	1	3	8	4	—	1	66
30	5	72	1	45	90	2	9	—	4	2	4	2	8	1	2	—	67
23	2	47	7	75	53	6	2	—	17	1	1	—	8	—	—	—	68
35	3	53	—	39	71	6	12	—	13	—	—	—	4	—	—	—	69
88	3	150	—	69	150	4	44	—	22	3	—	—	6	1	—	1	70
43	4	68	1	37	161	—	24	—	30	—	1	2	5	—	—	—	71
141	10	76	1	69	172	1	29	—	36	3	2	1	9	—	—	—	72
135	9	95	—	62	171	5	17	—	24	1	2	2	8	—	—	—	73
30	4	43	5	35	51	14	1	4	10	1	—	—	4	—	—	—	74
66	6	98	2	64	123	3	21	—	4	2	—	1	5	—	1	2	75
25	8	80	2	58	125	—	21	—	20	1	5	1	9	—	—	—	76
31	2	86	—	70	108	—	28	—	27	3	5	—	16	—	—	—	77
80	10	79	—	76	189	2	26	—	21	—	3	3	12	—	—	—	78
188	9	85	—	59	160	—	16	—	29	3	—	—	4	—	—	—	79
57	8	52	3	48	211	—	31	2	18	6	—	4	9	2	2	—	80
51	4	92	—	61	188	2	22	—	29	—	1	—	16	—	1	—	81
59	6	152	1	100	159	4	17	—	27	2	—	2	14	3	—	—	82
65	2	57	1	42	122	1	15	—	12	—	4	—	5	—	—	—	83
111	2	105	1	55	161	4	22	—	12	—	4	—	1	—	—	—	83a
42	6	127	3	70	113	2	30	—	8	1	3	1	3	—	2	—	84
6	2	12	—	12	12	1	2	—	—	1	2	1	4	—	—	—	85
34	5	34	—	29	44	1	10	—	3	4	—	3	5	—	—	—	86
9	1	11	—	6	6	—	—	—	2	2	—	1	1	3	—	—	87a
34	2	36	—	37	60	3	20	1	8	11	—	7	6	—	—	—	88
22	2	14	2	32	35	7	6	—	1	1	2	—	3	—	—	1	89
22	3	75	1	31	58	1	2	—	7	—	—	—	5	—	—	—	90
27	1	31	3	13	75	5	5	—	1	2	—	2	7	—	—	—	90a
25	3	83	3	67	74	3	10	1	16	4	—	—	2	1	—	—	91
25	4	91	3	20	54	3	22	—	11	4	3	7	15	—	—	—	92
86	6	123	—	59	151	2	14	—	27	6	—	—	6	—	—	—	93
63	3	81	1	69	150	2	14	—	9	—	5	2	3	1	—	—	94
28	1	67	—	38	47	—	5	—	10	—	—	—	4	—	—	—	95
57	2	58	1	84	72	1	24	—	20	2	2	—	7	—	1	—	96
72	6	70	—	76	164	—	29	—	18	—	—	1	12	—	—	—	97
128	10	71	2	39	127	—	19	1	15	3	3	2	7	—	—	—	98
45	5	87	4	96	123	—	28	—	11	4	—	1	11	—	1	2	99
69	5	77	2	84	114	2	23	1	38	1	2	—	11	—	—	—	100
4	2	77	2	64	48	2	2	—	4	—	—	—	3	—	—	1	101
25	3	76	4	36	62	—	17	—	7	—	—	—	5	—	—	—	102
20	1	40	—	69	47	—	6	—	3	—	7	1	12	1	—	—	103
47	2	225	5	67	78	1	18	1	8	—	3	5	11	3	—	1	104
37	—	43	3	80	70	2	13	—	3	—	4	—	—	1	2	—	105
64	8	121	1	31	130	1	11	—	13	2	—	3	6	—	—	1	106
41	5	82	1	52	56	1	19	—	9	2	5	5	15	—	1	—	107
17	—	8	—	29	29	1	14	—	—	1	—	—	—	—	—	—	108
7	4	10	1	20	24	7	9	1	8	—	5	1	3	—	—	—	109

Nummer des Stimmbezirks	Wahllokal	Stimme- berechtigte ¹⁾	Abgegebene gültige Stimmen aufwarten	Davon			
				Nr. 1 2)	Nr. 2 3)	Nr. 4 4)	Nr. 5 5)
110	Gasthaus „Zum blauen Mantel“, Tafelhofstraße 27	982	673	93	129	51	8
111	Gasthaus „Zur Weltkugel“, Bogenstraße 11	1 321	930	272	157	26	34
112	Gasthaus „Zum Alten Deutschen“, Peter-Henlein- Straße 73	1 430	1 093	374	131	40	46
113	Gasthaus „Zum Riesen Goliath“, Bogenstraße 36	1 467	1 141	427	142	24	56
114	Gasthaus „Zur Sängerballe“, Hummelsteiner Weg 30	1 626	1 291	582	100	27	67
115	Gasthaus „Zur Sängerballe“, Hummelsteiner Weg 30, Saal	1 651	1 224	500	114	17	29
116	Schulbarade Wölkernstraße 47, Zimmer Nr. 3	1 450	1 113	461	104	31	67
117	Schulbarade Wölkernstraße 47, Zimmer Nr. 8	1 390	1 119	462	89	20	47
118	Gasthaus „Zum Glückstern“, Paulstraße 13	1 364	1 085	437	87	25	57
119	Gasthaus „Zum Neuen Stadtpark“, Wilhelminen- straße 1	1 370	1 052	417	86	31	45
120	Gasthaus „Zum Lohengrin“, Wobanstraße 50	1 422	1 094	236	214	74	15
121	Gasthaus „Zum Vitzenhain“, Riechhofenstraße 4	1 468	1 168	672	103	42	47
122	Gasthaus „Zur Grünen Fur“, Allersberger Straße 79	1 448	1 220	679	40	7	96
123	Schulhaus Katzwanger Straße 25, Zimmer Nr. 2	1 726	1 442	714	105	23	116
124	Gasthaus „Zum Schützengarten“, Schweiggerstr. 6	1 137	950	511	47	11	76
125	Schulbarade Holzgartenstraße 8, Zimmer Nr. 2	1 220	1 010	524	48	19	125
126	Schulbarade Holzgartenstraße 10, Zimmer Nr. 2	1 205	1 017	453	66	14	51
127	Schulbarade Holzgartenstraße 12a links	1 071	853	293	158	33	32
128	Schulbarade Holzgartenstraße 12	1 179	897	304	119	34	35
129	Gasthaus „Bavaria“, Dainstraße 16	1 562	1 202	268	255	96	23
130	Gasthaus „Zur Stadt Neumarkt“, Schloßstraße 2	1 392	1 201	704	62	10	98
131	Schulbarade Luitzenstraße 8, Zimmer Nr. 13	1 841	1 534	388	43	3	233
132	Gasthaus „Zum Grünen Baum“, Berzabelshofstr. 41	1 265	1 041	473	95	19	72
133	Gasthaus „Zur Post“, Peterstraße 44	1 117	931	485	106	19	55
134	Schulhaus Harsdörfferstraße 1, Zimmer Nr. 1	1 339	1 049	281	149	76	31
135	Schulhaus Harsdörfferstraße 1, Zimmer Nr. 3	1 199	936	363	148	39	41
136	Gasthaus „Zum Münchner Kindl“, Regensburger Straße 12b	1 395	1 125	426	138	42	73
137	Gasthaus „Zum Mainzer Hof“, Köhnstraße 53	1 180	896	286	108	19	60
138	Schulhaus Allersberger Straße 25, Zimmer Nr. 4	1 398	1 129	499	109	—	26
139	Schulhaus Harsdörfferstraße 1, Turnhalle	1 278	949	242	161	31	22
140	Schulhaus Allersberger Straße 25, Zimmer Nr. 1	905	679	155	147	33	13
141	Gasthaus „Sintern Bahnhof“, Hintern Bahnhof 22	969	782	355	62	16	30
142	Gasthaus „Zur Otendhalle“, Marienstraße 27	830	608	110	118	54	7
142a	Schulbarade Pfaffenhoffstraße 29, Zimmer Nr. 1	956	749	141	138	60	16
143	Gasthaus „Park Lullnau“, Otendstraße 14	815	641	230	77	14	56
144	Schulhaus Urbanstraße 16, Zimmer Nr. 2	1 582	1 357	784	82	22	195
145	Gasthaus „Zur Werberau“, Volkamerstraße 19	1 042	870	351	91	49	47
146	Gasthaus „Zur Gartenstadt“, Buchenschlag 1	1 409	1 341	1 184	23	1	70
146a	Pestalozzischulhaus, Umkleideraum	1 148	1 088	910	17	4	56
147	Gasthaus „Zu den Hubertusjalen“, Dianastraße 28	1 307	1 076	537	61	9	135
148	Schulhaus Bibichenhoffstraße 151, Turnhalle	1 449	1 194	594	47	5	238
149	Gasthaus „Zur Waldspitze“, Sperberstraße 16	1 225	1 027	653	28	12	89
150	Gasthaus „Zum Kohlenhof“, Marktgrafenstraße 39	857	720	368	44	6	81
151	Gasthaus „Sieben Schwaben“, Schwabenstraße 54	1 614	1 349	715	60	10	139
152	Gasthaus „Zur Siemensstraße“, Voltastraße 56	1 714	1 481	974	69	9	87
153	Schulhaus Lutherplatz 4, Zimmer Nr. 3	1 066	913	515	41	15	91
154	Gasthaus „Zum Hajenbud“, Gugelstraße 93	1 192	1 057	547	52	8	89
155	Schulbarade Melanchthonstraße 14, Zimmer Nr. 7	1 601	1 318	426	117	41	73
156	Gasthaus „Zum Kreuzer Emben“, Schwannstr. 20	941	758	385	33	6	99
157	Schulhaus Landgrabenstraße 54, Mädchenschule, Zimmer Nr. 9	982	808	417	42	6	139
158	Schulhaus Landgrabenstraße 54, Turnhalle	1 527	1 198	457	121	28	111
159	Schulhaus Landgrabenstraße 54, Knabenschule, Zimmer Nr. 11	1 455	1 192	504	103	38	81
160	Gasthaus „Zum Kaiser Franz“, Ackerstraße 19	1 089	901	497	33	11	107
161	Gasthaus „Bad Ems“, Ackerstraße 14	1 199	1 049	579	38	7	164
162	Gasthaus Zahner, Bibichenhoffstraße 6	943	784	405	24	8	84
163	Schulhaus Landgrabenstraße 99, Zimmer Nr. 4	995	797	342	76	21	52
164	Gasthaus „Sohenschwangau“, Wiefenstraße 42	887	730	311	51	27	35

Anmerkungen ¹⁾ bis ²²⁾ siehe Seite 216/217.

treffen auf den Kreiswahlvorschlag

Nr. 6 ^{a)}	Nr. 6a ^{b)}	Nr. 7 ^{c)}	Nr. 8 ^{d)}	Nr. 9 ^{e)}	Nr. 10 ^{f)}	Nr. 11 ^{g)}	Nr. 12 ^{h)}	Nr. 15 ⁱ⁾	Nr. 16 ^{j)}	Nr. 17 ^{k)}	Nr. 18 ^{l)}	Nr. 19 ^{m)}	Nr. 20 ⁿ⁾	Nr. 21 ^{o)}	Nr. 22 ^{p)}	Nr. 23 ^{q)}	Nummer des Stimmbezirks
73	3	157	—	20	112	—	13	—	5	—	—	4	5	—	—	—	110
68	7	104	—	59	146	4	28	—	9	1	6	—	7	1	1	—	111
61	16	105	1	95	158	—	34	—	18	1	2	1	8	1	1	—	112
48	1	116	5	97	149	—	21	1	33	2	1	3	13	—	—	2	113
56	8	125	6	85	158	2	32	1	20	1	3	1	15	—	2	—	114
55	4	161	—	101	171	5	29	—	18	1	2	2	15	—	—	—	115
46	6	134	2	60	134	2	26	1	18	2	2	2	11	1	1	2	116
56	4	106	4	90	178	2	24	—	23	2	—	—	12	—	—	—	117
41	3	157	1	91	124	2	25	—	23	—	1	1	9	—	1	—	118
54	9	117	3	82	161	2	10	—	12	1	7	3	9	—	3	—	119
192	1	91	—	52	175	—	23	—	8	4	2	—	7	—	—	—	120
56	2	50	3	35	119	3	20	—	9	—	—	2	4	—	1	—	121
84	4	85	3	117	74	1	35	—	10	4	4	7	18	—	—	2	122
40	8	111	5	97	152	1	40	1	18	1	2	1	5	1	1	—	123
27	7	95	1	55	67	1	30	—	10	2	5	1	4	—	—	—	124
25	2	67	2	84	61	1	33	—	2	1	—	1	14	—	1	—	125
33	1	111	2	81	115	2	58	1	12	—	2	3	12	—	—	—	126
61	1	45	—	67	110	3	18	—	8	2	3	3	16	—	—	—	127
42	7	85	—	70	153	2	27	—	6	—	5	—	8	—	—	—	128
89	6	85	3	65	248	2	27	—	22	4	2	1	6	—	—	—	129
33	3	127	1	46	65	1	28	—	9	—	—	3	10	—	—	1	130
33	7	116	1	78	89	1	21	—	5	—	—	1	14	—	—	1	131
70	6	126	7	35	81	—	30	—	14	—	—	2	10	—	—	1	132
20	2	40	1	53	108	—	12	—	15	2	2	1	9	1	—	—	133
93	6	53	3	86	234	2	14	—	12	2	2	2	3	—	—	—	134
46	1	81	1	50	115	4	20	—	16	1	2	—	8	—	—	—	135
49	7	102	2	64	145	1	26	—	30	1	3	—	13	3	—	—	136
79	3	109	1	47	143	2	11	—	17	1	—	1	8	—	1	—	137
67	37	116	2	83	143	3	26	—	10	1	1	—	6	—	—	—	138
87	3	84	1	87	169	2	21	2	16	3	2	1	15	—	—	—	139
110	3	48	—	55	97	—	3	—	7	3	—	—	5	—	—	—	140
41	1	95	—	53	85	2	17	—	13	—	1	—	7	1	2	1	141
163	2	48	—	20	54	—	9	—	16	—	—	1	6	—	—	—	142
162	7	76	—	19	96	—	12	—	18	—	—	—	4	—	—	—	142a
55	3	40	2	62	70	2	8	—	6	—	—	2	14	—	—	—	143
60	7	59	1	47	75	3	3	—	7	—	2	1	7	1	—	1	144
49	2	92	—	27	115	—	15	—	8	1	—	—	22	—	1	—	145
36	1	23	1	2	24	—	15	—	6	—	—	—	4	1	—	—	146
18	2	38	1	3	12	—	13	—	—	1	—	7	4	2	—	—	146a
37	6	114	2	36	64	4	38	—	11	—	1	4	17	—	—	—	147
29	3	113	3	95	34	—	20	—	8	—	—	1	4	—	—	—	148
33	2	60	2	42	41	1	8	4	4	—	1	—	13	34	—	—	149
21	3	59	1	48	63	—	13	—	8	1	1	—	3	—	—	—	150
60	5	108	1	99	89	1	22	—	9	2	9	3	16	—	—	1	151
48	8	130	1	18	59	1	35	—	17	1	2	—	18	4	—	—	152
29	6	66	—	62	65	2	11	—	3	—	—	—	3	4	—	—	153
22	4	178	3	57	57	—	9	—	10	—	4	3	12	1	—	1	154
45	5	344	3	79	122	2	22	—	16	3	4	8	8	—	—	—	155
15	3	93	—	41	50	—	15	—	6	1	—	2	8	1	—	—	156
14	—	73	—	44	49	—	14	—	2	2	1	—	4	1	—	—	157
62	6	132	2	76	132	4	34	—	20	1	—	4	8	—	—	—	158
64	4	88	—	88	148	4	18	2	19	—	4	4	22	—	—	1	159
15	8	68	2	70	51	—	12	—	14	—	1	2	8	—	2	—	160
13	5	113	4	47	48	—	13	—	11	—	1	—	6	—	—	—	161
15	5	123	2	26	73	—	8	—	4	1	—	1	3	2	—	—	162
41	4	87	—	50	75	4	16	2	12	1	2	1	11	—	—	—	163
27	2	84	1	73	71	3	18	—	14	1	—	1	10	1	—	—	164

Nummer des Stimmbezirks	Wahllokal	Stimme- berechtigte ¹⁾	Wahrgabe- fähige Stimmen aufnehmen	Davon			
				Nr. 1 ²⁾	Nr. 2 ³⁾	Nr. 4 ⁴⁾	Nr. 5 ⁵⁾
185	Gasthaus „Zum Schweppermann“, Peter-Henlein- Straße 11	1 340	1 083	463	99	23	89
166	Schulhaus Wiesenstraße 68, Zimmer Nr. 2	1 221	912	352	91	39	23
167	Schulhaus Wiesenstraße 66, Turnhalle	1 421	1 157	479	96	33	68
168	Gasthaus „Zur Jägersruh“, Landgrabenstraße 149	1 001	776	240	75	37	36
169	Schulhaus Wiesenstraße 68, Zimmer Nr. 3	979	751	259	104	27	36
170	Gasthaus „Zur Stadt Bamberg“, Landgrabenstr. 129	904	745	341	61	13	68
171	Gasthaus „Zum Humboldtplatz“, Humboldtstr. 117	1 707	1 292	414	130	48	56
172	Gasthaus „Zum Franziskaner“, Wirtshofstraße 58	1 354	1 064	274	147	54	24
173	Schulhaus Lutherplatz 4, Turnhalle	1 409	1 097	318	156	50	30
174	Schulbarade Außere Biegelgasse 33, Zimmer Nr. 9	1 216	1 045	625	46	16	61
175	Schulbarade Sudrunstraße 4, Zimmer Nr. 9	1 606	1 238	392	148	57	41
176	Schulbarade Sudrunstraße 6, Zimmer Nr. 2	1 529	1 173	407	133	52	43
177	Kolonnenhaus der Arbeiter-Samariter, Kopernikus- straße 7/9	1 229	944	268	141	31	39
178	Gasthaus „Passeiertal“, Brunhildstraße 1	1 121	904	376	94	35	53
179	Gasthaus „Zum Lindwurm“, Gugelstraße 125	1 607	1 402	836	57	7	145
180	Gasthaus „Burgundenschloß“, Burgundenstraße 14	1 504	1 348	783	28	14	204
181	Schulhaus Sperberstraße 85, Knabenturnhalle	1 408	1 218	683	72	22	97
182	Schulhaus Sperberstraße 85, Mädchenturnhalle	1 065	939	625	31	5	48
183	Schulhaus Bauernfeindstraße 24, Turnhalle	1 681	1 395	799	61	14	32
183a	Gasthaus „Zur Waldschente“, Frankenstraße 197	919	744	187	87	31	30
183b	Bahnhofswirtschaft (Förtsch), Rangierbahnhof, Aus- fahrt, Bau 8	157	138	40	13	3	4
184	Schulbarade Lenaufstraße 3, Zimmer Nr. 2	978	827	481	30	7	118
185	Saalbau „West“, Wandererstraße 47	1 026	886	595	49	7	56
186	Mädchenhort, Beckstraße 6	1 428	1 278	862	35	7	77
187	Schulbarade Lenaufstraße 5, Zimmer Nr. 1	1 450	1 211	751	23	5	146
188	Schulhaus Knauerstraße 20, Zimmer Nr. 11	1 164	970	514	88	23	61
189	Gasthaus „Oberpälzer Bierhalle“, Gostenhofer Schulgasse 18	1 038	790	294	107	25	49
190	„Kaffee Tisch“, Gostenhofer Hauptstraße 1	881	627	211	81	22	34
191	Schulhaus Knauerstraße 20, Turnhalle	1 200	909	334	132	29	31
192	Gasthaus „Zum Bodensee“, Knauerstraße 26	1 036	820	223	140	43	19
193	Gasthaus „Zur Neuen Güterhalle“, Kohlenhofstr. 68	1 393	1 039	275	154	44	29
194	Gasthaus „Zur Lilie“, Müllersstraße 10	1 119	933	469	46	14	66
195	Gasthaus „Zum Leonhardspark“, Schwabacher Str. 58	1 074	885	427	42	17	59
196	Gasthaus „Sechs Ämter“, Schwabacher Straße 43	1 059	883	430	52	9	81
197	Schulhaus Schweinauer Straße 20, Zimmer Nr. 3	1 056	849	484	25	4	75
198	Schulhaus Schweinauer Straße 20, Zimmer Nr. 12	1 353	1 067	516	87	14	82
199	Gasthaus „Zum Kapfen“, Holzschuberstraße 14	1 126	912	422	82	15	66
200	Schulhaus Wallensteinstraße 130, Zimmer Nr. 6	845	597	177	168	25	37
201	Schulhaus Höfener Straße 175, Zimmer Nr. 1	792	622	349	92	6	23
202	Schulbarade Gebersdorfer Str. 157, Zimmer Nr. 1	697	565	283	137	18	14
203	Gasthaus „Zur Eisenbahn“, Eisenstraße 2	1 058	828	396	62	20	79
204	Schulhaus Schweinauer Straße 20, Turnhalle	1 281	1 052	520	70	9	73
205	Gasthaus „Beissee“, Kreuzerstraße 82	1 053	845	357	84	14	43
206	Schulhaus Amberger Straße 25, Zimmer Nr. 3	1 805	1 445	719	127	26	69
207	Gasthaus „Zum Apfelbaum“, Kreuzensteinstraße 26	1 266	1 100	636	62	9	83
208	Gasthaus „Zum alten Leibnitz“, Leibnitzstraße 27	1 347	1 060	510	114	25	66
208a	Schulhaus Henschelplatz 1, Zimmer Nr. 4	1 724	1 431	781	73	17	164
209	Gasthaus „Zum Deuschmeister“, Vinnestraße 18	981	784	434	47	16	90
210	Schulhaus Frauentorgraben 30, Turnhalle	1 433	1 040	171	222	73	14
211	Gasthaus „3. deutschen Marine“, Steinbühler Str. 34	1 169	885	310	172	25	7
212	Schulhaus Röhrenbacher Hauptstr. 74, Zimmer Nr. 2	1 019	857	493	153	23	31
213	Schulhaus Gibach, Zeitenwendeplatz 6, Zimmer Nr. 6	873	638	257	133	20	47
214	Gasthaus „3. Schwarzen Adler“, Fröh-Weidner-Str. 1	1 380	1 024	446	110	8	149
215	Schulhaus Reichelsdorfer Schulgasse 11, Zimmer Nr. 9	1 273	1 005	533	154	23	55
216	Schulhaus Krottenbachstraße 1, Zimmer Nr. 1	670	606	392	108	10	6
217	Kleinfinderschule Buch	729	644	320	235	4	5
218	Gasthaus „Zum Jägerhaus“, Höfles Nr. 15	137	96	23	62	2	2
Zusammen		281 106	224 943	96 073	26 060	6 335	15 123

Anmerkungen 1) bis 22) siehe Seite 216/217.

im Stadtbezirk Nürnberg. Tabelle III.

[Noch: 386

treffen auf den Kreiswahl(vorschlag)

Nr. 6 a)	Nr. 6a b)	Nr. 7 c)	Nr. 8 d)	Nr. 9 e)	Nr. 10 f)	Nr. 11 g)	Nr. 12 h)	Nr. 15 i)	Nr. 16 j)	Nr. 17 k)	Nr. 18 l)	Nr. 19 m)	Nr. 20 n)	Nr. 21 o)	Nr. 22 p)	Nr. 23 q)	Nummer des Stimmzettels
42	6	124	3	82	87	7	21	1	7	1	6	5	16	—	—	1	165
48	4	108	—	86	114	1	18	—	10	—	1	1	13	1	2	—	166
58	4	112	—	107	125	1	36	2	13	—	3	1	18	1	—	—	167
59	3	83	—	63	135	—	9	—	29	—	1	—	5	—	1	—	168
32	2	67	2	43	134	—	26	—	8	2	2	1	4	—	2	—	169
15	5	71	1	56	88	2	7	—	7	1	1	—	7	1	—	—	170
65	9	175	4	78	191	1	45	—	39	4	2	7	24	—	—	—	171
58	9	150	2	68	183	2	49	—	20	4	5	1	13	—	1	—	172
48	4	214	—	80	100	5	50	—	28	2	—	4	6	—	2	—	173
38	—	97	—	57	66	—	12	—	12	1	—	1	11	1	—	1	174
77	5	140	—	95	198	6	34	—	17	—	5	—	13	9	1	—	175
75	10	103	1	89	187	—	34	—	17	2	2	—	16	—	1	1	176
52	7	98	1	74	161	—	36	—	12	—	—	3	19	1	1	—	177
46	3	97	3	39	104	3	20	1	16	2	4	2	6	—	—	—	178
17	10	109	2	103	62	1	23	—	15	4	—	2	7	2	—	—	179
30	2	97	1	63	81	—	14	—	14	2	4	2	8	—	—	1	180
40	7	114	2	35	90	2	20	—	15	—	—	3	14	—	1	1	181
44	2	69	1	7	43	—	36	—	12	3	—	2	10	—	1	—	182
44	7	235	1	11	76	—	40	—	29	3	2	4	37	—	—	—	183
21	2	94	3	9	136	—	44	—	75	3	1	1	20	—	—	—	183a
5	—	35	—	4	25	—	8	—	—	—	—	—	1	—	—	—	183b
16	6	71	3	33	30	—	5	—	15	2	2	2	4	2	—	—	184
11	6	48	2	35	48	2	4	—	8	4	—	1	8	—	2	—	185
22	—	105	2	42	68	2	15	—	26	1	2	3	9	—	—	—	186
21	5	109	5	59	42	1	7	—	19	1	—	1	11	5	—	—	187
40	4	46	1	82	78	3	8	—	11	1	—	5	5	—	—	—	188
73	5	51	—	62	86	1	3	—	13	1	1	—	19	—	—	—	189
63	3	42	1	47	104	3	5	—	3	—	5	—	3	—	—	—	190
73	6	60	2	89	109	—	8	—	23	2	—	1	9	—	1	—	191
69	9	86	1	47	151	—	7	—	11	1	2	1	10	—	—	—	192
147	14	98	2	76	158	2	10	—	26	—	2	—	3	—	—	—	193
27	3	91	1	83	56	2	46	—	15	—	4	—	10	—	—	—	194
34	1	76	3	97	65	4	47	—	5	1	1	1	5	—	—	—	195
25	3	71	—	108	48	1	26	—	14	2	3	1	8	—	—	1	196
11	2	88	6	44	64	4	9	—	8	4	7	5	8	1	—	—	197
29	4	105	2	64	96	2	38	2	10	3	—	3	9	1	—	—	198
39	6	76	2	73	72	3	10	—	28	2	—	4	10	1	1	—	199
14	3	60	3	29	63	—	3	1	5	—	3	—	6	—	—	—	200
11	5	25	3	48	41	—	10	1	—	3	—	2	1	1	—	1	201
25	4	25	—	18	16	7	—	—	13	—	2	—	3	—	—	—	202
28	1	78	1	60	57	4	22	1	9	1	2	—	7	—	—	—	203
23	1	136	4	72	84	1	25	—	10	—	6	2	14	2	—	—	204
36	2	92	—	57	109	1	21	—	8	—	5	1	11	1	3	—	205
53	3	147	—	88	117	—	44	1	23	1	7	5	15	—	—	—	206
31	4	77	4	68	79	1	16	—	5	2	9	2	11	—	1	—	207
48	2	124	1	42	93	2	12	—	3	3	1	1	13	—	—	—	208
22	4	200	1	26	95	—	23	—	12	—	—	6	4	3	—	—	208a
27	1	83	1	26	32	—	5	—	8	3	1	—	10	—	—	—	209
274	6	103	—	40	115	1	8	1	4	1	—	1	6	—	—	—	210
77	5	69	2	56	125	1	6	—	15	—	7	—	3	3	—	—	211
22	12	9	—	42	42	6	3	—	4	—	9	2	3	2	1	—	212
23	1	59	1	46	32	1	5	—	3	—	6	—	4	—	—	—	213
40	2	71	2	111	48	3	2	1	9	—	4	4	11	1	—	2	214
34	4	35	1	68	71	3	7	—	2	3	4	2	6	—	—	—	215
13	1	10	1	27	25	1	—	1	3	—	1	1	6	—	—	—	216
31	1	8	—	19	11	1	1	—	3	2	—	—	3	—	—	—	217
—	—	—	—	—	3	1	—	—	—	—	—	—	3	—	—	—	218
11 792	977	19 344	366	14 259	23 834	356	4 056	65	3 007	346	439	360	1 834	141	82	44	

Landtagswahl am 20. Mai 1928.

Table I.

Vortrag	Wahlberechtigte		Abgestimmt haben ... Personen				Von den abgegebenen Stimmen waren				
			auf Grund		auf.	darunter weibliche	gültig	ungültig		Listestimmen	
	auf.	darunter weibliche	Eintrags in die Wahlkartei eines Wahlzweiges	Zahl				%	Zahl	%	
Stimmkreis Nürnberg I ¹⁾	49 071	26 980	38 963	458	39 421	20 855	38 033	1 388	3,62	92	0,23
" " II	41 996	22 674	32 321	372	32 693	17 044	31 487	1 206	3,69	49	0,15
" " III ²⁾	49 802	27 347	41 026	1 067	42 093	22 369	40 675	1 418	3,37	110	0,26
" " IV	46 485	24 652	37 065	379	37 444	19 209	36 282	1 162	3,10	162	0,43
" " V	51 711	26 431	43 195	273	43 468	21 624	42 085	1 383	3,18	70	0,59
" " VI ³⁾	38 801	20 523	31 025	215	31 240	15 788	30 387	853	2,73	24	0,08
Nürnberg Stadt zusammen	277 866	148 607	223 595	2 764	226 359	116 889	218 949	7 410	3,27	507	0,22
Außerdem in den zugeteilten, nicht zum Stadtbezirk Nürnberg gehörigen Gemeinden des											
Stimmkreises Nürnberg I					1 713		1 623	90	5,65		
" " III	1 275				1 083		1 046	37	3,54		
" " VI					6 198		5 883	315	5,35		

¹⁾ Ohne die zugeteilten Gemeinden Laufamholz und Schwaig. ²⁾ Ohne die zugeteilten Gemeinden Kraftshof, Reunhof, Ronhof und Sack. ³⁾ Ohne die zugeteilten Gemeinden Oberasbach, Zirndorf, Stein und Weiherbuch.

Landtagswahl am 20. Mai 1928.

Table II.

Vortrag	Von den gültigen Stimmen fielen auf den Wahlvorschlag													
	Sozialdemokratische Partei Deutschlands	Deutschnationale Volkspartei	Deutsche Volkspartei	Kommunistische Partei	Deutsche demokratische Partei	Bayerische Volkspartei	Reichspartei des deutschen Mittelstandes (Wirtschaftspartei)	Nationalsozialistische Deutsche Arbeiterpartei	Bayerischer Bauern- und Mittelstandsbund	Der Bäuerliche Block	Reichspartei (Friedsp. für Volksrecht u. Aufricht.)	Deutsche Haus- und Grundbesitzer-Partei	Christlicher Volksdienst	Bayerische gegen Reichliche Zentralisation
Stimmkreis Nürnberg I ¹⁾	15 497	4 199	1 167	2 877	1 929	3 037	2 683	4 213	56	245	452	69	1 588	21
" " II	12 062	3 504	713	2 329	2 027	2 531	2 480	3 962	71	118	452	56	1 168	14
" " III ²⁾	16 103	6 251	1 369	2 276	2 361	3 226	2 250	4 155	86	185	512	52	1 807	42
" " IV	14 661	3 470	1 034	2 129	2 335	3 431	2 305	4 323	71	206	444	58	1 783	32
" " V	20 054	2 617	814	3 279	1 658	4 562	2 268	3 621	57	207	539	52	2 317	40
" " VI ³⁾	14 490	2 855	585	2 061	1 557	2 628	1 919	2 407	71	134	326	76	1 265	13
Nürnberg Stadt zusammen	92 867	22 896	5 682	14 951	11 867	19 415	13 905	22 681	412	1 095	2 725	363	9 928	162
Außerdem in den zugeteilten, nicht zum Stadtbezirk Nürnberg gehörigen Gemeinden des														
Stimmkreises Nürnberg I	763	247	31	128	83	85	79	115	12	7	10	6	55	2
" " III	394	394	28	51	17	9	46	41	4	3	2	4	52	1
" " VI	3 262	585	81	77	155	193	703	346	33	19	28	11	387	3

¹⁾ Ohne die zugeteilten Gemeinden Laufamholz und Schwaig. ²⁾ Ohne die zugeteilten Gemeinden Kraftshof, Reunhof, Ronhof und Sack. ³⁾ Ohne die zugeteilten Gemeinden Oberasbach, Zirndorf, Stein und Weiherbuch.

Landtagswahl am 20. Mai 1928.

[389

Tabelle III.

Vortrag	Gewählte Abgeordnete insgesamt	Davon aus dem Wahlvorschlag mit dem Kennwort					
		Sozialdemokratische Partei Deutschlands	Deutschnationale Volkspartei	Deutsche Volkspartei	Kommunistische Partei	Bayerische Volkspartei	Nationalsozialistische Deutsche Arbeiterpartei (Hitlerpartei)
Im Wahlkreis Mittelfranken	15	5	4	1	1	2	2
Von den gewählten Abgeordneten haben ihren Wohnsitz in Nürnberg	8	3 ¹⁾	1 ²⁾	1 ³⁾	1 ⁴⁾	1 ⁵⁾	1 ⁶⁾

¹⁾ Giermann Karl, Parteisekretär, Gugelstraße 36 (50 972 Stimmen, davon 50 212 in Nürnberg), Ammon Lina, Arbeiterin, Kirchgartenstraße 51/II (28 556 Stimmen, davon 28 165 in Nürnberg), Herrmann Matthäus, Lokomotivführer, Ebermayerstraße 28/I (21 543 Stimmen, davon 14 490 in Nürnberg). ²⁾ Brügel Wolfgang, Ökonomierat, Direktor des Bayer. Landbundes, Frommannstraße 23 (31 816 Stimmen, davon keine in Nürnberg). ³⁾ Beher Otto, Rechtsanwalt, Rieterstr. 6 (6648 Stimmen, davon 5682 in Nürnberg). ⁴⁾ Büchs Franz Xaver, Maschinen Schlosser, Holzschuhersstraße 20 (9788 Stimmen, davon 9611 in Nürnberg). ⁵⁾ Konrad Adolf, Bezirksleiter, Vogenstraße 33/III (24 447 Stimmen, davon 19 415 in Nürnberg). ⁶⁾ Streicher Julius, Hauptlehrer, Daaderstraße 15 (22 696 Stimmen, sämtlich in Nürnberg).

Kreistagswahl am 20. Mai 1928.

[390

Tabelle I.

Vortrag	Wahlberechtigte		Abgestimmt haben . . . Personen				Von den abgegebenen Stimmen waren				
			auf Grund		auf.	darunter weibliche	gültig	ungültig		Differenzen	
	zuf.	darunter weibliche	Eintrags in die Wahlkartei eines Wahlzweiges	auf.				gültig	zahl	%	zahl
Stimmkreis Nürnberg I ¹⁾	48 514	26 588	38 710	281	38 991	20 596	37 565	1 426	3,86	19	0,05
" " II	41 405	22 289	32 064	267	32 331	16 871	31 120	1 211	3,75	8	0,02
" " III ²⁾	49 274	27 009	40 810	915	41 725	22 206	40 362	1 363	3,27	19	0,05
" " IV	46 024	24 364	36 749	273	37 022	18 913	35 854	1 168	3,15	16	0,04
" " V	51 312	26 238	42 929	211	43 140	21 415	41 818	1 322	3,06	4	0,009
" " VI ³⁾	38 396	20 288	31 086	168	31 254	15 935	30 056	1 198	3,83	4	0,001
Nürnberg Stadt zusammen	274 925	146 776	222 348	2 115	224 463	115 936	216 775	7 688	3,43	70	0,03
Außerdem in den zugeteilten, nicht zum Stadtbezirk Nürnberg gehörigen Gemeinden des											
Stimmkreises Nürnberg I	2 030				1 704		1 599	105	6,67		
" " III	1 275				1 084		1 043	41	3,83		
" " VI	7 345				6 187		5 855	332	5,67		

¹⁾ Ohne die zugeteilten Gemeinden Laufamholz und Schwaig. ²⁾ Ohne die zugeteilten Gemeinden Kraftshof, Krennhof, Konhof und Sad. ³⁾ Ohne die zugeteilten Gemeinden Oberasbach, Zirndorf, Stein und Weiherbuch.

Kreistagswahl am 20. Mai 1928.

Table II.

Vortrag	Von den gültigen Stimmen fielen auf den Wahlvorschlag											
	Sozialdemokratische Partei Deutschlands	Deutschnationale Volkspartei	Deutsche Volkspartei	Kommunistische Partei	Deutsche demokratische Partei	Bayerische Volkspartei	Reichspartei des deutschen Mittelstandes (Wirtschaftspartei)	Nationalsozialistische Deutsche Arbeiterpartei	Bayerischer Bauern- und Mittelstandsbund	Volkspartei (Weißh. für Volksrecht u. Wirtschaft) Bauerngruppe (Krautzel)	Schriftlicher Volksdienst	Bund der Stromschlepper
Stimmkreis Nürnberg I ¹⁾	15415	4177	1101	2860	1910	2972	2687	4187	66	532	1646	12
" " II	11966	3482	682	2313	2019	2508	2558	3909	65	454	1158	6
" " III ²⁾	16050	6230	1326	2281	2344	3220	2289	4149	68	541	1847	17
" " IV	14604	3413	999	2110	2250	3410	2363	4320	67	444	1861	13
" " V	20057	2663	792	3236	1626	4494	2298	3599	68	530	2441	14
" " VI ³⁾	14341	2850	577	2037	1551	2595	1939	2451	70	364	1278	3
Nürnberg Stadt zusammen	92433	22815	5477	14837	11700	19199	14134	22615	404	2865	10231	65
Außerdem in den zugeteilten, nicht zum Stadtbezirk Nürnberg gehörigen Gemeinden des												
Stimmkreises Nürnberg I	758	242	34	129	80	86	76	112	14	9	58	1
" " III	391	402	29	51	16	11	43	36	3	2	59	—
" " VI	3247	592	95	82	145	188	739	325	30	30	378	4

¹⁾ Ohne die zugeteilten Gemeinden Laufamholz und Schwaig. ²⁾ Ohne die zugeteilten Gemeinden Kraftshof, Neunhof, Ronhof und Sack. ³⁾ Ohne die zugeteilten Gemeinden Oberasbach, Zirndorf, Stein und Weiherbuch.

Kreistagswahl am 20. Mai 1928.

Table III.

Vortrag	Gewählte Abgeordnete insgesamt	Davon aus dem Wahlvorschlag mit dem Kennwort							
		Sozialdemokratische Partei Deutschlands	Deutschnationale Volkspartei	Kommunistische Partei	Deutsche demokratische Partei	Bayerische Volkspartei	Reichspartei des deutschen Mittelstandes (Wirtschaftspartei)	Nationalsozialistische Deutsche Arbeiterpartei	Schriftlicher Volksdienst
Im Wahlkreis Mittelfranken	38	14	11	1	1	5	1	4	1
Von den gewählten Abgeordneten haben ihren Wohnsitz in Nürnberg	14	6 ¹⁾	1 ²⁾	1 ³⁾	1 ⁴⁾	2 ⁵⁾	1 ⁶⁾	2 ⁷⁾	—

¹⁾ Treu Martin, Bürgermeister; Füllbeck Babette, Hausfrau; Injelsberger Konrad, Verbandsbeamter; Lotwig Georg, Verwaltungsobersekretär; Hellwarth Hans, Berufsjürsjorger; Biegler Johann, Verbandsbeamter. ²⁾ Dr. Behringer Christian, Institutsdirektor. ³⁾ Brunner Johann, Hilfsarbeiter. ⁴⁾ Weigel Wilhelm, rechtsk. Stadtrat. ⁵⁾ Eschenlohr Anton, Geschäftsführer; Dr. Obergaßner Michael, Studienrat. ⁶⁾ Keuß Ludwig, Malermeister. ⁷⁾ Dr. Kühn Christian, Rechtsanwalt, Justizrat; Holz Karl, Schriftleiter.

XVI. Allgemeine Verwaltung und Finanzwesen der Stadt.

Städtische Beamte 1927.

[393]

Besoldungsgruppen	Monatliche Gesamtbefoldung eines lebigen Beamten ¹⁾				Zahl der Dienstjahre, nach welchen die Endgehälter der Endgehälter erreicht sind
	ab 1. April 1926		ab 1. April 1927		
	Anfangsstufe <i>R.M.</i>	Endstufe <i>R.M.</i>	Anfangsstufe <i>R.M.</i>	Endstufe <i>R.M.</i>	
Besoldungsgruppe I	99,50	146,00	102,00	149,50	16
" II	106,00	156,50	108,50	160,00	16
" III	127,00	166,50	130,50	170,00	16
" IV	140,50	198,50	144,00	203,50	16
" V	172,50	222,00	177,50	227,00	16
" VI	200,50	274,00	205,50	279,00	16
" VII	243,50	356,00	248,50	363,00	16
" VIII	290,00	400,00	297,00	407,00	14
" IX	328,50	449,50	335,50	456,50	14
" X	400,00	590,00	407,00	599,50	14
" XI	480,00	672,50	489,50	682,00	14
" XII	540,50	755,00	550,00	764,50	12
" XIII	672,50	1000,00	682,00	1012,00	8
Amtsgehilfen und Beamtenanwärter	14,05	140,50	14,40	144,00	7
Außerdem Vertragsbeamte u. Vertragsangestellte	wie oben		wie oben		wie oben

¹⁾ Die Gesamtbefoldung bestand aus Grundgehalt, Grundgehaltszuschlag und Wohnungsgeldzuschuß. Den verheirateten Beamten wurden Frauen- und Kinderzuschläge gewährt. — Der Frauenschlag betrug monatlich 12 R.M. Als Kinderzuschläge wurden gewährt: für Kinder bis zum 6. Lebensjahr 18 R.M., bis zum 14. Lebensjahr 20 R.M., bis zum 21. Lebensjahr 22 R.M.

Befoldungsneuregelung ab 1. Oktober 1927.

[394]

Besoldungsgruppen			Monatliche Gesamtbefoldung ¹⁾ eines				Zahl der Dienstjahre, nach welchen der Endgehalt erreicht wird	Ende 1927 waren in der betreffenden Gruppe vorhanden
ab 1. Oktober 1927	bisher	entsprechende Besoldungsgruppe des bayerischen Staates	lebigen Beamten ab 1. Oktober 1927		verheirateten Beamten ab 1. Oktober 1927			
			Anfangsstufe <i>R.M.</i>	Endstufe <i>R.M.</i>	Anfangsstufe <i>R.M.</i>	Endstufe <i>R.M.</i>		
1	XIII	1a	784,00	1164,00	814,00	1194,00	8	10
2	XII	2a	667,33	892,33	697,33	922,33	12	38
3	XI	2d	559,00	784,00	589,00	814,00	14	34
4	X zum Teil	2f	461,00	709,00	484,00	739,00	14	13
5	X zum Teil	3a	461,00	667,33	484,00	697,33	12	39
6	IX	4a	402,67	544,33	425,67	567,33	12	127
7	VIII u. VII ₃ Z.	4b	277,83	477,67	294,33	500,67	20	416
8	VII zum Teil	5b	236,17	411,00	252,67	434,00	18	58
9	VI	6	244,50	344,50	261,00	361,00	16	410
10	V	8a	211,17	269,50	227,67	286,00	16	1 379
11	IV	9	170,67	261,17	186,17	277,67	18	1 061
12	III	10	162,33	244,50	177,83	261,00	18	107
13	II	11	154,00	227,83	169,50	244,33	16	2
Beamtenanwärter und Kanzleihilfen			17,07	170,67	—	—	7	110
Außerdem Vertragsbeamte und Vertragsangestellte			wie oben		wie oben		wie oben	219

¹⁾ Die Gesamtbefoldung besteht seit 1. Oktober 1927 aus Grundgehalt und Wohnungsgeldzuschuß. Als Kinderzuschläge werden gewährt für das 1. und 2. Kind monatlich je 20 R.M., für das 3. und 4. Kind monatlich je 25 R.M. und für das 5. und jedes weitere Kind monatlich je 30 R.M. Lebige Beamte erhalten nach Vollendung des 45. Lebensjahres die Bezüge für Verheiratete. Die vorstehenden Gehaltsätze gelten gleichmäßig für männliche und weibliche Beamte.

395]

Städtische Arbeiterkraft.

Ende des Jahres	Städtische Arbeiter			Davon treffen auf den Betrieb							
	männlich	weiblich	zusammen	Strassenreinigung	Feuerwehr	Strassenbahn	Gaswerk	Stadtgärtnerei	Strassenbau	Elektrizitätswerk	sonstige Betriebe zusammen
1925	2 261	181	2 442	301	60	482	563	168	132	172	564
1926	2 272	162	2 434	278	64	510	542	179	153	168	540
1927	2 286	162	2 448	279	61	528	541	177	149	170	548

396]

Vermögen der Stadt. Tabelle I.

Jahr	Rentierendes Vermögen, und zwar				Summe des rentierenden Vermögens	In % des Gesamtvermögens
	Kapitalien	Immobilien	Rechte	Aktiv-Ausstände		
1924/25	817 601 <i>M</i> 12 144 604 <i>RM</i>	— 151 520 545 <i>RM</i>	— 7 965 <i>RM</i>	45 000 <i>M</i> 9 796 <i>RM</i>	862 601 <i>M</i> 163 682 910 <i>RM</i>	— 79,50
1925/26	731 345 <i>M</i> 18 022 787 <i>RM</i>	— 160 356 390 <i>RM</i>	— 9 415 <i>RM</i>	— 5 450 <i>RM</i>	731 345 <i>M</i> 178 394 042 <i>RM</i>	— 74,18
1926/27	388 702 <i>M</i> 19 054 048 <i>RM</i>	— 184 405 311 <i>RM</i>	— 9 340 <i>RM</i>	— 4 750 <i>RM</i>	388 702 <i>M</i> 203 473 449 <i>RM</i>	— 75,01

397]

Vermögen der Stadt. Tabelle II.

Jahr	Nicht rentierendes Vermögen, und zwar					Summe des nicht rentierenden Vermögens	In % des Gesamtvermögens
	Kapitalien	Immobilien	Aktiv-Ausstände und Vorschüsse	Mobilien	Kassenbartschaften		
1924/25	604 859 <i>M</i> 746 350 <i>RM</i>	— 6 210 100 <i>RM</i>	— 1 408 860 <i>RM</i>	— 21 454 209 <i>RM</i>	— 12 391 290 <i>RM</i>	604 859 <i>M</i> 42 210 509 <i>RM</i>	— 20,00
1925/26	291 259 <i>M</i> 2 097 150 <i>RM</i>	— 5 993 190 <i>RM</i>	— 1 105 298 <i>RM</i>	— 35 903 980 <i>RM</i>	— 17 044 435 <i>RM</i>	291 259 <i>M</i> 62 083 453 <i>RM</i>	— 25,02
1926/27	291 259 <i>M</i> 1 987 090 <i>RM</i>	— 3 838 820 <i>RM</i>	— 2 592 488 <i>RM</i>	— 39 365 793 <i>RM</i>	— 19 999 348 <i>RM</i>	291 259 <i>M</i> 67 783 539 <i>RM</i>	— 24,09

398]

Städtische Anleihen.

Jahr	Aufgenommene Anleihen	Wirkliche Schuldentilgung	Schuldenstand am Schlusse des Jahres	Gesamtaufwand für Verzinsung und Tilgung	Außerdem kamen zur Ansammlung f. d. Tilgungsfonds
1924/25	1 044 800 <i>M</i> ¹⁾ 4 489 600 <i>RM</i>	420 407 042 737 <i>M</i> ²⁾ 175 000 <i>RM</i>	858 133 056 <i>M</i> ³⁾ 5 866 850 <i>RM</i>	218 219 <i>RM</i> ⁴⁾ 244 382 <i>RM</i>	500 000 <i>RM</i> —
1925/26	— 12 759 099 <i>RM</i>	10 168 000 <i>M</i> 187 857 <i>RM</i>	847 965 056 <i>M</i> 18 438 092 <i>RM</i>	504 911 <i>RM</i> ⁵⁾ 314 285 <i>RM</i>	— —
1926/27	— 19 023 694 <i>RM</i>	473 556 805 <i>M</i> 342 999 <i>RM</i>	374 408 251 <i>M</i> 37 118 787 <i>RM</i>	343 808 <i>RM</i> ⁶⁾ 1 890 209 <i>RM</i>	150 000 <i>RM</i> —

¹⁾ Schulden der einverleibten Gemeinde Buch. ²⁾ Hierunter 420 347 000 000 *M* Darlehen aus Reichs- und Landesmitteln zur Aufbringung der Gemeindefdarlehen für Wohnungsbauten in den Jahren 1922 und 1923, die zur Rückzahlung erlassen bzw. bei der endgültigen Festsetzung der Beihilfedarlehen erfasst worden sind. Der Rest entfällt auf freiwillige Schuldentilgung mit einem Gesamtaufwand von 218 204 *RM*. ³⁾ Einschließlich 3 036 500 *M* Zahlungsrückstände für ausgeloste, jedoch nicht eingelöste Schuldverschreibungen. ⁴⁾ Hierunter 15 *RM* für Verzinsung. ⁵⁾ Nur für Tilgung.

Steueranteile und Gemeindeumlagen.

[399]

Jahr	Anteil an der				Gemeindeumlagen ¹⁾					
	Reichs- Einkommen- und Körper- schaffsteuer	Reichs- Umsatz- steuer	Reichs- grund- erwerb- steuer	Abgabe zum Ausgleich der Wertminderung bei bebauten Grund- stücken (Mittelgebau- steuer)	aus der Grund- und Haussteuer		aus der Gewerbesteuer (einschließl. Wander- gewerbesteuer)		insgesamt	
					Soll- einnahme für das Etatjahr	Wirkliche Einnahme ²⁾	Soll- einnahme für das Etatjahr	Wirkliche Einnahme ²⁾	Soll- einnahme für das Etatjahr	Wirkliche Einnahme ²⁾
R.M.	R.M.	R.M.	R.M.	R.M.	R.M.	R.M.	R.M.	R.M.	R.M.	
1924/25	7 156 182	2 425 490	328 527	3 250 000	3 881 541	3 962 503	4 019 779	5 074 033	7 851 320	9 036 536
1925/26	6 287 353	2 199 841	319 265	3 105 000	3 698 980	3 839 858	3 162 792	3 722 281	6 861 772	7 562 139
1926/27	4 962 762	871 337	302 746	4 153 447	5 041 557	5 226 179	4 111 660	2 642 632	9 153 217	7 868 811

¹⁾ 400 % aus der Haus- und Gewerbesteuer und 600 % aus der Grundsteuer. Im Rechnungsjahr 1925/26 kamen aus der Gewerbesteuer nur 300 % Gemeindeumlagen zur Erhebung. ²⁾ Einschließlich Vorjahrbrückstände usw. ³⁾ Der Anteil an der Abgabe zum Ausgleich der Wertminderung bei bebauten Grundstücken wurde durch Verordnung vom 19. Mai 1925 mit Wirkung vom 1. April 1925 von der Hälfte auf ein Drittel geführt.

Örtliche Abgaben.¹⁾

[400]

Tabelle I.

Jahr	Pflaster- und Brückenzoll ²⁾	Zuschläge zur Reichsgrund- erwerbsteuer	Grund- wert- abgabe	Zuwachs- steuer	Ver- gnügungs- steuer	Getränke- steuer	Nacht- steuer ³⁾
	R.M.	R.M.	R.M.	R.M.	R.M.	R.M.	R.M.
1924/25	181 291	265 264	236 068	350 997	997 575	1 810 184	45 163
1925/26	22 189	306 948	265 373	473 443	1 017 095	2 060 927	—
1926/27	—	368 208	200 387	748 115	914 498	1 925 417	—

¹⁾ Wirklicher Anfall einschließlich Resteinnahmen aus den Vorjahren. ²⁾ Der Pflaster- und Brückenzoll wurde mit Wirkung vom 1. Juli 1925 an aufgehoben. ³⁾ Seit 1. März 1925 aufgehoben.

Örtliche Abgaben.

[401]

Tabelle II.

Jahr	Gunde- steuer	Be- herbergungs- steuer ¹⁾	Personen- fahr- steuer ²⁾	Personen- aufzug- steuer ¹⁾	Waren- haus- steuer	Filial- steuer
	R.M.	R.M.	R.M.	R.M.	R.M.	R.M.
1924/25	307 410	230 097	42 794	2 787	24 813	32 762
1925/26	357 518	—	—	—	43 360	20 715
1926/27	350 355	—	—	—	15 330	12 865

¹⁾ Seit 1. April 1925 aufgehoben. ²⁾ Seit 16. Februar 1925 aufgehoben.

Städtische Gebühren.

Art der Gebühren	Einheit	1. Juli 1914 <i>M.</i>	1. Juli 1925 <i>R.M.</i>	1. Juli 1926 <i>R.M.</i>	1. Juli 1927 <i>R.M.</i>
Wasser	1 cbm	0,12	0,12	0,12	0,12
Woch- u. Leuchtgas . . .	1 "	(Kochgas: 0,12 Leuchtgas: 0,18)	0,16	0,16	0,16
Elektrizität:					
a) Licht	1 KWSt	0,40	0,40 b)zw. 0,45/0,20 ¹⁾	0,40 b)zw. 0,45/0,20 ¹⁾	0,40 b)zw. 0,45/0,20 ¹⁾
b) Kraft	1 "	0,12	0,45/0,20 ²⁾	0,45/0,20 ²⁾	0,45/0,20 ²⁾
c) Treppeneleuchtung	eine 10kerzige Lampe jährlich	6,00	8,00	8,00	8,00
	Schaltuhr	6,00	—	—	—
Straßenbahn	Fahrtkarte einschl. Kraftwagenverkehr	0,10—0,20 ³⁾	0,15 0,25 b)zw. 0,35 ⁴⁾	0,15 0,25—0,30 ⁴⁾	0,15 0,25—0,30 ⁴⁾
Straßenreinigung	Fauststeuerverhältniszahl ab 1923, vorher 1 qm	0,10	11 ⁰ /100 ⁵⁾	12,5 ⁰ /100 ⁵⁾	12,5 ⁰ /100 ⁵⁾
Rehrichtabfuhr	Fauststeuerverhältniszahl ab 1923, vorher vergl. ⁶⁾	3,00—6,00 ⁵⁾	10 ⁰ /100 ⁵⁾	10 ⁰ /100 ⁵⁾	10 ⁰ /100 ⁵⁾
Grubenentleerung	1 Tonne je 1200 l . . .	3,50	5,80	5,80	5,80
Raminreinigung	Grundgebühr	0,15	0,20	0,20	0,20
	Stadtwerkzuschlag	0,04	0,05	0,05	0,05
Kanalbenützung	Fauststeuerverhältniszahl	— ⁶⁾	2,5 ⁰ /100 ⁵⁾	5 ⁰ /100 ⁵⁾	5 ⁰ /100 ⁵⁾
Klärgrubenüberwachung	Prozentsatz an der Kanalbenützungsgeldgebühr ab 1923, vorher vergl. ⁷⁾	20,00 ⁷⁾	60 ⁰ /100	60 ⁰ /100	60 ⁰ /100

¹⁾ Lichtstrompreis nach dem Einheitstarif 0,40 RM für 1 KWSt. Lichtstrompreis nach dem Doppeltarif: für die Tageszeit 0,20 RM und für die Nachtzeit 0,45 RM für je 1 KWSt. Wird die durch den Tarif bestimmte Menge überschritten, so treten für den Mehrbezug Ermäßigungen ein. ²⁾ Kraftstrompreis für die Abendsperrzeit 0,45 RM, in der übrigen Zeit 0,20 RM für je 1 KWSt. Ermäßigungen wie bei ¹⁾. Außerdem ist für gewerbliche Nachtarbeit und für Schaufensterbeleuchtung nach 7 Uhr abends ein Sondertarif von 0,10 RM für 1 KWSt. eingeräumt. ³⁾ Innerhalb der Stadtgebiete Nürnberg und Fürth Einheitstarif 15 S. ⁴⁾ 25 S nach Gibach, Röthenbach, Flugplatz, Fürth-Süd, Lohse, Schneppenreuth und Unterfarnbach; 35 S nach Reichelsdorf, Stein, Gebersdorf, Zirndorf, Buch und Burgfarnbach; 50 S nach Bopdorf; 60 S nach Neules; 70 S nach Lennenlohe und 90 S nach Erlangen. Für Kraftwagen allein innerhalb des Stadtgebiets und bis Zirndorf oder Stein kosten die Fahrten 25 S. Die Nord-Süd-Linie kostet mit oder ohne Straßenbahnanschluß 15 S. ⁵⁾ Je nach Eimergröße, und zwar: 20 l E. = 3,00 RM, 30 l E. = 4,50 RM, 40 l E. = 6,00 RM. ⁶⁾ Erst 1921 zur Einführung gekommen. ⁷⁾ Für 1 bis 30 Personen im Hause, für je weitere 30 Personen 10,00 RM mehr. ⁸⁾ Für die ersten angefangenen oder vollen 20 000 RM des Mietwertes.

Kämmerei-Betriebsrechnung.

[403

Nummer der Einzelrechnung	Bezeichnung des Titels und der Einzelrechnung	1926/27 (1. April 1926 bis 31. März 1927)		
		Einnahmen	Ausgaben	Reine Einnahmen (+) oder reine Ausgaben (-)
		<i>R.M.</i>	<i>R.M.</i>	<i>R.M.</i>
	I. Allgemeine Verwaltung:			
1	Verwaltungen im allgemeinen	2 257 861	2 560 649	— 302 788
2	Standesämter	14 423	101 376	— 86 953
3	Gewerbe- und Kaufmannsgericht	2 811	72 184	— 69 373
4	Versicherungsamt	33 317	210 160	— 176 843
5	Wohnungsamt und Mieteinigungsamt	32 332	305 306	— 272 974
6	Eichanstalten	46 300	18 091	+ 28 209
	II. Polizeiverwaltung:			
7	Sicherheitspolizei	170 574	1 839 817	— 1 669 243
8	Verwaltungspolizei	288 805	496 089	— 207 284
	III. Bauverwaltung:			
9	Hochbauverwaltung	3 013 204	3 219 050	— 205 846
10	Tiefbauverwaltung	123 963	185 692	— 61 729
11	Straßen- und Wasserbauamt	1 513 742	2 776 749	— 1 263 007
12	Bermessungsamt u. Stadterweiterungsamt	38 643	250 537	— 211 894
	IV. Betriebe und Unternehmungen:			
13	Gaswerk	10 124 737	9 150 595	+ 974 142
14	Wasserversorgung	1 842 108	1 842 532	— 424
15	Elektrizitätswerk	8 155 720	5 965 319	+ 2 190 401
16	Straßenbahn	11 213 205	10 708 121	+ 505 084
17	Kraftwagenpark	647 346	610 504	+ 36 842
18	Industriegelände bei Gibitzenhof	54 506	64 110	— 9 604
19	Schlacht- und Viehhof, Trichmentschauamt und Schlachtviehvericherung	1 554 110	1 523 737	+ 30 373
20	Märkte und Messen	153 593	137 749	+ 15 844
21	Badeamt	580 541	676 056	— 95 515
22	Kanalisation, Abwasserreinigung, Aufsicht für Klärgruben und sonstige Abwasseranlagen	736 640	964 872	— 228 232
23	Grubentleerung	456 775	442 297	+ 14 478
24	Bedürfnisanstalten	39 514	59 075	— 19 561
25	Rehrichtabfuhr	525 901	492 081	+ 33 820
26	Straßenreinigung	834 146	995 967	— 161 821
27	Feuerlöschwesen	316 551	1 025 840	— 709 289
28	Schwachstromanlagen u. Gemeindepfeuern	68 855	101 990	— 33 135
29	Baumagazin	1 589 606	1 573 463	+ 16 143
30	Eigenbetrieb des Straßen- und Wasserbauamtes	997 727	965 891	+ 31 836
31	Lehrwerkstätten	208 946	279 636	— 70 690
32	Öffentliche Anlagen	42 699	514 484	— 471 785
33	Landwirtschaftsamt	1 180 773	1 220 958	— 40 185
34	Bestattungsamt	375 819	459 789	— 83 970
	Hilfsrechnungen¹⁾			
—	1. Rohrnetz- und Installationsabteilung der Gas- und Wasserwerke	785 878	785 878	—
—	2. Kasse der städt. Werke	624 878	624 878	—
—	3. Maschinen- und Heizamt	927 623	927 623	—
—	4. Wirtschaftsstelle	1 628 793	1 628 793	—
	Übertrag	49 235 793	51 810 766	— 2 574 973

Anmerkung ¹⁾ siehe Seite 232.

Nummer der Einzelrechnung	Bezeichnung des Titels und der Einzelrechnung	1926/27 (1. April 1926 bis 31. März 1927)		
		Einnahmen	Ausgaben	Reine Einnahmen (+) oder reine Ausgaben (-)
		<i>R.M.</i>	<i>R.M.</i>	<i>R.M.</i>
	Übertrag	49 235 793	51 810 766	— 2 574 973
	V. Schulen:			
35	Allgemeine Schulverwaltung	283 421	367 821	— 84 400
36	Volkshauptschule	660 282	3 153 338	— 2 493 056
37	Berufsvorbildungsschule	142 610	1 720 888	— 1 578 278
38	Vollbildungskurse mit Schulwerkstätte	93 045	550 137	— 457 092
39	Handelschule für Mädchen	47 482	267 856	— 220 374
40	Höhere Handelschule für Knaben	28 906	196 882	— 167 976
41	Mädchenlyzeen	116 190	638 358	— 522 168
42	Bauschule	79 016	376 763	— 297 747
	VI. Kunst und Wissenschaft:			
43	Konservatorium der Musik	54 404	242 038	— 187 634
44	Handelshochschule	123 712	265 999	— 142 287
45	Volkshochschule	14 730	106 906	— 92 176
46	Archiv und Büchereien	8 012	237 780	— 229 768
47	Kunstsammlungen, städt. Galerie und Denkmäler	73 413	496 255	— 422 842
48	Theater und Konzertunternehmungen	1 302 748	2 629 954	— 1 327 206
49	Beiträge für Zwecke der Künste und Wissenschaft, von Museen u. Sammlungen, Förderung des Ausstellungswesens u. a.	22 226	137 970	— 115 744
	VII. Wohlfahrtspflege:			
50	Bezirksfürsorgeverband Nürnberg (Abteilung für wirtschaftliche Fürsorge)	1 331 173	8 938 889	— 7 607 716
51	Sonstige Wohlfahrts-einrichtungen und Anstalten	9 517	560 593	— 551 076
52	Stadtjugendamt	171 066	826 841	— 655 775
53	Gesundheitsamt	8 887	363 427	— 354 540
54	Sonstige Einrichtungen der Jugend- und Gesundheitsfürsorge	113 963	1 085 535	— 971 572
55	Allgemeines Krankenhaus	2 194 718	3 060 087	— 865 369
56	Nürnberger Heilstätte Engelthal	230 998	233 989	— 2 991
57	Wohnheim für Frauen	166 006	187 858	— 21 852
58	Desinfektionsanstalt	25 950	67 919	— 41 969
59	Lebensmittelaufsicht (Untersuchungsämter)	17 943	70 106	— 52 163
60	Veterinäramt	7 555	45 825	— 38 270
61	Stadtamt für Leibesübungen	84	138 267	— 138 183
62	Öffentlicher Arbeitsnachweis	16 828 771	20 026 071	— 3 197 300
63	Wohnungsfürsorge	525 479	579 967	— 54 488
	Nebenrechnungen zur Einzelrechnung Nr. 50 ¹⁾ :			
—	1. Kranken- und Pfründneranstalt St. Sebastian	541 456	541 456	—
—	2. Roristift	23 585	23 585	—
—	3. Altersheim	40 349	40 349	—
—	4. Wirtschaftlicher Betrieb des Wohlfahrtsamts	274 680	274 680	—
—	5. Leihamt	133 624	133 624	—
	VIII. Finanzverwaltung:			
64	Kapital- und Schuldenverwaltung	5 838 163	4 510 569	+ 1 327 594
65	Beteiligung an gewerblichen Unternehmungen	377 029	294 735	+ 82 294
66	Gebäude und Grundstücke	3 813 820	2 482 793	+ 1 331 027
67	Steuern und Abgaben	22 777 772	731 002	+ 22 046 770
68	Kammereireferat	1 340 758	454 995	+ 885 763
	Gesamtrechnungs-Abschluß	108 065 642	107 859 179	+ 206 463

¹⁾ Die Abschlußziffern der Hilfs- u. Nebenrechnungen sind in dem Gesamtabrechnungsabschluß nicht enthalten.

Alphabetisches Straßen-Verzeichnis

mit Angabe der

Reichs- und Landtagsstimmbezirke,

der

Steuergemeinden,

der Stadtdistrikte und der Einwohnerzahlen

nach der

Volkszählung vom 16. Juni 1925

Einteilung der Landtagwahlbezirke.

Der Landtagwahlbezirk I besteht aus den Stimmbezirken							1— 37
"	"	II	"	"	"	"	38— 68
"	"	III	"	"	"	"	69—109, 217 u. 218
"	"	IV	"	"	"	"	110—144
"	"	V	"	"	"	"	145—183b
"	"	VI	"	"	"	"	184—216

Abkürzungen für die Steuergemeinden.

Steuergemeinde	Abkürzung	Steuergemeinde	Abkürzung
Innenstadt Sebald	J. Seb.	Lohe	Lohe
Innenstadt Lorenz	J. Lot.	Mögeldorf (mit Jerzabelshof)	Mög.
Almoshof	Alm.	Mühlhof	Mühlh.
Buch	Buch	Peter	Pet.
Eibach	Eib.	Reichelsdorf (mit Koppenhof und Lohhof)	Reich.
Erlenstegen	Erl.	Rennweg	Renn.
Gärten b. Wöhrd	Gärt. W.	Röthenbach	Röth.
Gärten h. d. Veste	Gärt. V.	Schnepfenreuth	Schnepf
Galgenhof	Galg.	Schniegling	Schnieg.
Gleißhammer	Gleiß.	Schoppershof	Schopp.
Gibitzenhof (mit Lichtenhof)	Gib.	Schweinau	Schwei.
Gostenhof	Gost.	Sündersbühl	Sünd.
Großreuth b. Schweinau (mit Kleinreuth b. Schweinau)	Gr. Sch.	Steinbühl	Steinb.
Großreuth h. d. Veste	Gr. V.	Tafelhof	Taf.
Höfen (mit Leyh, Saismanna- hof und Muggenhof)	Höf.	Thon	Thon
Johannis	Joh.	Wezendorf	Wez.
Kleinreuth h. d. Veste	Kl. V.	Wöhrd	Wöhrd
Kleinweidenmühle	Kleinw.	Ziegelstein	Zieg.

Straßen-Verzeichnis.

Straße und Hausnummer	Landtagswahlkreis			Stadtbj. tritt	Steuergemeinde	Straße und Hausnummer	Landtagswahlkreis			Stadtbj. tritt	Steuergemeinde
	Stimmbezirk zur Landtags- u. Reichstagswahl	Einwohnerzahl 1925					Stimmbezirk zur Landtags- u. Reichstagswahl	Einwohnerzahl 1925			
						Älbersberger Straße u. 111—131	IV	123	482	135L	Güb.
						" " " 135—177	V	178	506	126L	"
						" " " 185—221	IV	120	9	132L	"
Abendgasse alle Nr.	VI	214	29	164L	Güb.	" " " g. 2—20	IV	110	28	104L	Zaf.
Adersstraße u. 1—11	V	161	344	97L	Göft.	" " " " 26—34a	IV	141	126	153L	Galg.
" " " " 15—23	V	160	317	96L	"	" " " " 40—48	IV	140	79	152L	"
" " " " 2—14	V	161	390	97L	"	" " " " 50—72	IV	117	219	116L	"
" " " " 16—24	V	160	324	96L	"	" " " " 74—76	IV	118	18	117L	"
Adalbertstraße u. 1—7	VI	203	192	74L	Schwei.	" " " " 80—112	IV	119	321	118L	Güb.
Adam-Klein-Straße u. 3—23	II	62	218	53L	Göft.	" " " " 130—144	V	178	—	126L	"
" " " " 25—45	II	61a	205	52L	"	" " " " 200	V	133a	7	131L	"
" " " " 47—59	II	59	247	50L	"	Älbersberger Str., alte u. 53—109	V	133	—	131L	"
" " " " 63—71	II	60	291	51L	"	" " " g. 20—42	V	133a	15	131L	"
" " " " 73—91	VI	187	393	48L	"	" " " " 46—116a	V	133	124	131L	"
" " " " 111	VI	186	—	47L	"	Almoshofer Hauptstr. u. 25—105	III	109	218	94S	Alm.
" " " " 125—147	VI	185	288	46L	Stad.	" " " g. 2	III	109	7	94S	Lohe
" " " " 153	VI	185	—	46L	Göft.	" " " " 6—90	III	109	162	94S	Alm.
" " " " g. 6	II	62	130	53L	Göft.	Almoshoffstraße u. 3—31	III	89	22	72S	Al. B.
" " " " 20—40	II	61	297	52L	"	" " " " 81	III	109	11	94S	Alm.
" " " " 48—52	II	58	160	49L	"	" " " g. 68—70	III	109	19	94S	"
" " " " 80—102	VI	186	223	47L	"	Altenberger Straße alle Nr.	VI	202	71	73L	Gr. Sch.
" " " " 110—136	VI	184	383	45L	Sümb.	Alte Straße alle Nr.	VI	214	236	164L	Güb.
" " " " 146—148	VI	185	97	46L	Göft.	Amalienstraße u. 3	III	101	48	83S	Weg.
Adam-Kraft-Straße u. 1—45	III	99	162	81S	Job.	" " " " 7—23	III	104	214	86S	"
" " " " 51—61	III	96	55	78S	"	" " " g. 32—38	III	104	141	86S	"
" " " " 2—8a	III	99	9	81S	"	" " " " 40—44	III	103	143	85S	"
" " " " 56—64	III	96	121	78S	"	Amberger Straße alle Nr.	VI	206	63	77L	Schwei.
Adamstraße u. 1—17	I	30	125	51S	Gärt. B.	Ammanstraße u. 7—9	V	168	126	108L	Steinb.
" " " " 19—29	I	30	307	51S	Reun.	" " " " 15—17	V	176	68	124L	"
" " " " 33—45	I	31	230	52S	"	" " " g. 2—16	V	168	312	108L	"
" " " " 65—69	III	70	139	45S	Schopp.	" " " " 20—22	V	176	70	124L	"
" " " " 77	III	71	—	46S	"	Amjelstraße alle Nr.	VI	196	160	87L	Sümb.
" " " " g. 2—20	I	28	123	49S	Reun.	Andreas-Hofer-Str. alle Nr.	V	133a	—	131L	Güb.
" " " " 22—50	I	26	401	47S	"	Andreasstraße alle Nr.	IV	122	374	134L	"
" " " " 52—76	III	70	352	45S	Schopp.	Anger, am u. 1—25, g. 2—38	III	88	168	71S	Bieg.
" " " " 94—104	III	71	49	46S	"	Angerstraße u. 3—7	V	158	76	94L	Steinb.
Abelgundersstraße alle Nr.	III	107	159	89S	Schnteg.	" " " g. 6—10	V	159	116	95L	"
Adersstraße u. 1—35	II	43	141	9L	J. Lor.	Annastraße alle Nr.	IV	119	27	118L	Güb.
" " " " g. 2—36	II	43	136	1L	"	Ausbacher Bahnlinie alle Nr.	VI	196	6	67L	Göft.
" " " " 38—40	II	44	28	7L	"	Ausbacher Straße alle Nr.	VI	212	133	162L	Rsth.
Agnesgasse alle Nr.	I	3	111	7S	J. Seb.	Arschibstraße u. 3—17	III	82	146	65S	Gärt. B.
Aitoschstraße ohne Haus-Nr.	V	174	—	122L	Güb.	Arminiusstraße alle Nr.	IV	143	—	156L	Gleiß.
Aberichstraße alle Nr.	IV	129	—	141L	Gleiß.	Arndtstraße alle Nr.	III	97	301	79S	Job.
Abertsstraße alle Nr.	IV	130	130	142L	"	Arnoldstraße alle Nr.	IV	132	366	144L	Gleiß.
Abrecht-Dürer-Platz u. 1	I	3	4	2S	J. Seb.	Arnulfstraße ohne Haus-Nr.	I	14	—	33S	Gärt. B.
" " " " 3—11	I	3	71	7S	"	Asternstraße " " "	VI	214	—	164L	Güb.
" " " " g. 2—12	I	4	95	9S	"	Auerbachstraße " " "	I	20	—	39S	Reun.
" " " " 14—18	I	1	33	8S	"	Auffekplatz u. 1—13	IV	113	132	112L	Galg.
Abrecht-Dürer-Str. u. 1—3	I	1	70	5S	"	" " " g. 2—14	IV	112	167	111L	Steinb.
" " " " 5—39	I	1	300	6S	"	" " " " 18	V	170	2	110L	"
" " " " g. 2—32	I	3	237	7S	"	Augsburger Straße g. 2—10	VI	185	269	46L	Göft.
Allemannenstraße g. 18	VI	203a	2	79L	Güb.	" " " u. 3—9	IV	122	129	134L	Güb.
" " " " 38—40	V	148	—	84L	"	" " " 37	IV	125	39	137L	"
Alexanderstraße u. 1—19	IV	112	277	111L	Steinb.	" " " g. 2—14	IV	122	133	134L	"
" " " " 21—25	V	170	144	110L	"	Augustinerstraße u. 1—19	I	2	109	1S	J. Seb.
" " " " 2—24	V	166	265	106L	"	" " " g. 2	I	3	12	2S	"
" " " " 30—38	V	170	97	110L	"	Außenstraße alle Nr.	VI	215	10	165L	Reich.
Alfonsstraße alle Nr.	VI	203	248	74L	Schwei.	Aufstraße u. 1—135	VI	188	525	57L	Göft.
Älbersberger Straße u. 9—33	IV	140	123	152L	Ret.	" " " g. 2—10a	II	66	241	58L	"
" " " " 43—67	IV	138	243	150L	"	" " " " 12—26	II	65	295	56L	"
" " " " 69—73	IV	124	117	136L	"	" " " " 30—64	II	63	671	54L	"
" " " " 75	IV	124	11	136L	Güb.	" " " " 68—90	II	61a	418	52L	"
" " " " 79—101	IV	122	103	134L	"						

Straße und Hausnummer		Landtagswahlkreis				Stadtkreis		Steuergemeinde		Straße und Hausnummer		Landtagswahlkreis				Stadtkreis		Steuergemeinde	
		Stimmbezirk für Landtags- u. Reichstagswahl		Stimmbezirk für Reichstagswahl 1925								Stimmbezirk für Landtags- u. Reichstagswahl		Stimmbezirk für Reichstagswahl 1925					
Aufstraße	g. 92-102	II	59	306	50L	Göft.				Baherstraße	g. 80-158	IV	121	87	133L	Gleiß.			
"	" 106-114	II	60	250	51L	"				Baherthor Straße	u. 7-21	I	32	126	53S	Gärt. B.			
"	" 116-130	VI	187	283	48L	"				"	" 23-31	III	72	82	55S	"			
										"	" 31a-37	III	75	32	58S	Remn.			
										"	" g. 6-14	III	32	97	53S	Gärt. B.			
Baaderstraße	alle Nr.	IV	129	216	141L	Gleiß.				"	" 16-24	I	33	45	54S	"			
Bachstraße	u. 35	II	54	39	41L	Sind.				"	" 26-36	I	33	153	54S	Remn.			
Badeleinshof	ohne Haus-Nr.	II	55	53	42L	"				Bayerthor Str., auß.	u. 25	III	75	14	58S	Schopp.			
Badstraße	u. 1-15	IV	142a	113	155L	3. Lor.				"	" 31-123	II	71	594	46S	"			
Bärenschwanzstraße	u. 1-33	IV	142	50	154L	Pet.				"	" 139-151	III	85b	33	68S	"			
"	g. 2-12	IV	142	50	154L	"				"	" 155	III	85b	—	68S	Gr. B.			
"	u. 1-33	II	51	323	38L	Steinm.				"	" 157-181	III	85b	18	68S	Zieg.			
"	" 37-53	II	51	138	38L	Göft.				"	" 191-199	III	86	—	69S	"			
"	" 55-119	II	52	977	39L	"				"	" g. 10-38	III	70	187	45S	Schopp.			
"	" 121-135	II	53	268	40L	"				"	" 40-114	III	71	277	46S	"			
"	g. 2-48	II	51	528	38L	Steinm.				"	" 124-170	III	85b	187	68S	"			
"	" 68-72	II	53	136	40L	"				"	" 176-184	III	85b	33	68S	Zieg.			
Bahnhof, hinterm	u. 1-3	IV	110	—	104L	Galg.				Beschteinstraße	u. 21	III	69	4	28S	Gr. B.			
"	" 27-33	IV	110	8	104L	Zaf.				Beschlagergasse, hint.	alle Nr.	I	10	228	26S	3. Seb.			
"	g. 4	IV	110	12	104L	Galg.				Beschlagergasse, vord.	u. 1-25	I	11	134	28S	"			
"	" 10-34	IV	141	357	153L	"				"	g. 2-24	I	10	115	26S	"			
Bahnhofplatz	alle Nr.	IV	110	338	104L	Zaf.				Besckstraße	alle Nr.	VI	186	497	47L	Göft.			
Bahnhofstraße	u. 1-11a	IV	142	361	154L	Pet.				Beethovenstraße	u. 29	III	69	10	42S	Gr.			
"	" 13-39	IV	142a	168	155L	"				Bennostraße	alle Nr.	III	69	11	42S	"			
"	" 41-91	IV	143	137	156L	"				Berchauerstraße	u. 1-23	III	77	324	60S	Gärt. B.			
"	g. 2-6	IV	110	7	104L	"				"	g. 2-24	III	75	209	58S	"			
"	" 6a-10	IV	142a	16	155L	Zaf.				"	" 28-32	III	74	89	57S	"			
"	" 14	IV	142a	—	155L	Pet.				"	" 34	III	84	50	67S	"			
"	" 40-74	IV	143	29	156L	"				Bergauerplatz, ober.	alle Nr.	II	39	109	17L	3. Lor.			
Baierlacherstraße	alle Nr.	VI	214	—	164L	Geb.				Bergauerplatz, unt.	g. 2-10	II	39	28	17L	"			
Baldnerstraße	u. 1-13	IV	128	243	140L	Gleiß.				"	" 12	II	38	7	18L	"			
"	" 17-19	IV	120	35	132L	"				Bergstraße	u. 1-31	I	3	388	7S	3. Seb.			
"	g. 2-12	IV	128	248	140L	"				"	g. 2-30	I	4	245	8S	"			
"	" 18-22	IV	120	41	132L	"				Bernhardtstraße	g. 6	VI	200	7	71L	Gr. Seb.			
Bankgasse	alle Nr.	II	39	114	17L	3. Lor.				Bertthstraße	alle Nr.	IV	132	92	144L	Gleiß.			
Barbergasse	alle Nr.	VI	190	113	61L	Göft.				Bertthofstraße	alle Nr.	I	20	95	39S	Remn.			
Bartholomäusstraße	u. 5a-45	I	20	429	39S	Gärt. B.				Bekantgäßchen	ohne Haus-Nr.	II	47	—	6L	3. Lor.			
"	" 49-53	I	19	50	38S	"				Bielingplatz	alle Nr.	III	93	15	75S	Soß.			
"	" 65-75	I	29	118	50S	Remn.				Bielingstraße	u. 11-17	III	99	179	81S	"			
"	g. 2-36	I	20	107	39S	Gärt. B.				"	" 21-25	III	94	95	76S	"			
"	" 38-44	I	19	11	38S	"				"	g. 18	III	94	20	76S	"			
"	" 54-68	I	22	141	40S	Schopp.				Bientweg	alle Nr.	III	107	89	89S	Weg.			
Baststraße	alle Nr.	III	217	197	95S	Buch				Biertweg	u. 33-151	III	87b	12	70S	Zieg.			
Bauernfeindstraße	alle Nr.	V	183	519	131L	Geb.				"	g. 4-38	III	86	66	69S	"			
Bauerngasse	u. 1-15	VI	189	227	60L	Göft.				Binderstraße	alle Nr.	I	6	268	15S	3. Seb.			
"	" 17-37	VI	193	168	64L	"				Binsengasse	alle Nr.	IV	144	—	161L	Mög.			
"	" 49-55	VI	211	10	103L	"				Binsengasse	alle Nr.	I	9	91	22S	3. Seb.			
"	g. 2-38	VI	193	303	64L	"				Birkenhof	alle Nr.	IV	121	44	133L	Gleiß.			
Bauernwalb, am	alle Nr.	III	86	465	69S	Zieg.				Birkenstraße	alle Nr.	V	167	285	107L	Steinb.			
Bauhof	u. 1-9, g. 2	II	39	10	22L	3. Lor.				Bismarckstraße	u. 3-31	III	70	334	45S	Schopp.			
Bauhüttenstraße	alle Nr.	VI	209	—	80L	Geb.				"	" 37-97	III	71	37	46S	"			
Baustraße, obere	u. 7-31	IV	136	185	148L	Pet.				"	" 121	I	25	—	44S	Gr.			
"	" 33-41	IV	139	66	151L	"				"	" 147-151	I	23	45	41S	"			
"	g. 10-18	IV	137	122	149L	"				"	" g. 4-16	I	27	198	48S	Remn.			
"	" 20-24	IV	139	47	151L	"				"	" 18-20	I	24	8	43S	Schopp.			
Baustraße, untere	alle Nr.	IV	136	519	148L	"				"	" 36-60	I	25	94	44S	"			
Bauvereinstraße	u. 7-51	I	17	509	36S	Gärt. B.				"	" 146-150	I	23	56	41S	Gr.			
"	g. 14-20	I	20	116	39S	"				Bleichstraße	u. 1-27	II	48	142	34L	Steinm.			
"	" 22-46	I	18	408	37S	"				"	g. 2-20	II	49	213	36L	"			
Bayerstraße	u. 53-59	IV	120	4	132L	Gleiß.				"	" 24-26	II	51	37	38L	"			
"	" 121-157	IV	121	87	133L	"				Blumeisstr., hint.	alle Nr.	IV	125	393	137L	Gleiß.			
"	g. 62-78	IV	120	33	132L	"													

Straße und Hausnummer		Landtagswahlkreis	Stimmbezirk zur Landtagswahl	Stimmbezirk zur Reichstagswahl 1925	Stadtdistrikt	Steuergemeinde	Straße und Hausnummer		Landtagswahlkreis	Stimmbezirk zur Landtagswahl	Stimmbezirk zur Reichstagswahl 1925	Stadtdistrikt	Steuergemeinde	
Bleiweisstr., mittl.	u. 1-27	IV	124	273	136L	Steinf.	Bucher Straße	u.	77-89	III	93	136	75S	Soj.
"	g. 2-30	IV	125	298	137L	"	"	"	91-97	III	98	96	75S	Thon
Bleiweisstr., vord.	alle Nr.	IV	124	573	136L	"	"	"	99-153	III	91	214	74S	"
Bücherstraße	u. 39	VI	205	2	76L	Schwei.	"	g.	8-38	III	79	220	62S	Gärt.B.
"	" 57-59	VI	203	36	74L	"	"	"	42-54	III	82	186	65S	"
"	g. 62	VI	203	8	74L	"	"	"	56-82	III	93	304	75S	"
Blütenstraße	u. 29-31	I	36	-	159L	Wdg.	"	"	84-92	III	91	116	74S	"
"	" 55	I	37	19	160L	"	"	"	94-102	III	91	72	74S	Thon
"	g. 2a-62	I	37	19	160L	"	"	"	132-138	III	90	13	73S	"
Blumenstraße	alle Nr.	IV	142	143	154L	Pet.	Bucher Str., äußere	u.	1a-41	III	89	98	72S	"
Blumenthalstraße	alle Nr.	II	50	180	37L	Steinf.	"	"	123-135	III	109	21	92S	"
Blumröderstraße	alle Nr.	I	35	10	158L	Wdg.	"	"	145-161	III	109	-	92S	Schnepf.
Bölderstraße	alle Nr.	IV	121	97	133L	Steinf.	"	g.	4-110	III	89	100	72S	Thon
Bönerstraße	alle Nr.	V	169	611	109L	Steinf.	"	"	116	III	109	9	94S	"
Bogenstraße	u. 1-27	IV	111	215	105L	"	"	"	136-174	III	109	15	94S	Schnepf.
"	" 31-41	IV	111	108	105L	Zaf.	Büg. in der	alle Nr.	alle Nr.	VI	215	85	165L	Reich.
"	" 43-45	IV	111	41	105L	Galg.	Bühlstraße	alle Nr.	alle Nr.	I	35	40	158L	Wdg.
"	g. 2-10	V	166	135	106L	Steinf.	Bürgweg	alle Nr.	alle Nr.	I	35	451	158L	"
"	" 12-26	IV	112	160	111L	"	Büttnerstraße	alle Nr.	alle Nr.	I	7	25	18S	J. Seb.
"	" 28-30	IV	112	33	111L	Galg.	Bulmannstraße	u.	3-25	IV	114	276	113L	Galg.
"	" 36-44	IV	113	231	112L	Galg.	"	"	29	V	171	24	119L	"
Böhlengasse	alle Nr.	I	15	44	34S	Wdg.	"	"	31-47	V	171	336	119L	Steinf.
Bothofstraße	alle Nr.	V	182	197	130L	Steinf.	"	"	51-55	V	172	99	120L	"
Bozener Straße	alle Nr.	V	183	-	131L	"	"	"	61-71	V	173	163	121L	"
Brahmsstraße ohne Haus-Nr.		III	69	-	42S	Galg.	"	g.	2-10	IV	115	112	114L	Galg.
Brandenburger Str. o. Haus-Nr.		VI	214	-	164L	Steinf.	"	"	16-22	IV	114	206	113L	"
Braunsbacher Weg	alle Nr.	III	217	30	95S	Buch	"	"	26	V	177	20	125L	"
Brehmstraße	alle Nr.	VI	208	-	79L	Steinf.	"	"	28-36	V	177	194	125L	Steinf.
Breite Gasse	u. 1-43	II	42	244	14L	J. Seb.	"	"	40-46	V	175	127	123L	"
"	" 45-73	II	42	176	13L	"	Bunjenstraße	u.	1	V	145	-	81L	"
"	" 75-99	II	45	166	10L	"	Buntestraße	alle Nr.	alle Nr.	VI	209	174	80L	"
"	g. 2-74	II	42	331	12L	"	Burg	alle Nr.	alle Nr.	I	4	60	8S	J. Seb.
"	" 76-94	II	45	90	10L	"	Burgerstraße	u.	35-65	IV	130	279	142L	Steinf.
Brettergartenstraße	g. 70	III	108	13	91S	Schnepf.	"	g.	2	IV	133	25	145L	Pet.
Brosamerstraße	u. 1-9	V	176	24	124L	Steinf.	"	"	4-30	IV	133	158	145L	Steinf.
"	g. 2-14	V	176	57	124L	Steinf.	"	"	32-64	IV	130	540	142L	"
Brucknerstraße	alle Nr.	II	56	-	43L	Galg.	Burgmairstraße	u.	1-11	III	90	-	73S	Galg.
Bruckwiesenstraße	g. 14-30	VI	209	18	80L	Steinf.	"	"	13-15	III	90	-	73S	Galg.
Brückenstraße	u. 9-31	III	100	9	82S	Soj.	"	g.	4-12	III	90	-	73S	Galg.
"	g. 4-8	III	105	83	87S	"	"	"	14-16	III	90	-	73S	Galg.
"	" 40	III	102	7	84S	"	Burgschmietstraße	u.	3-29	III	98	105	80S	Soj.
Brünnleisweg	alle Nr.	VI	214	26	164L	Steinf.	"	"	37-43a	III	100	27	82S	"
Brunhildstraße	u. 1-11	IV	123	120	135L	Steinf.	"	g.	4-34	III	98	192	80S	"
"	g. 8-10	IV	123	49	135L	"	"	"	36-54	III	100	122	82S	"
"	" 16-30	V	178	63	126L	"	Burgstraße	u.	1-27	I	4	192	9S	J. Seb.
Brunnengäßchen	u. 1-7	I	5	15	12S	J. Seb.	"	g.	4-6	I	5	11	12S	"
"	" 9-15	I	5	75	11S	"	"	"	8-12	I	5	38	11S	"
"	" 8-12	I	5	37	12S	"	"	"	14-38	I	5	135	10S	"
"	" 14-18	I	7	94	16S	"	Burgundenstraße	alle Nr.	alle Nr.	V	180	360	128L	Steinf.
"	" 20-28	I	5	49	11S	"								
Brunnengasse	u. 1-73	II	42	181	12L	J. Seb.								
"	g. 2-50	II	43	117	11L	"								
Buchenflögel	u. 1-85	V	146	140	82L	Steinf.	Camerariusstraße	u.	1	VI	211	16	103L	Galg.
"	" 87-163	V	146	227	82L	"	"	"	3-7	VI	210	45	102L	Steinf.
"	g. 2-74	V	146	155	82L	"	"	g.	2-14	VI	210	152	102L	"
"	" 76-156	V	146	178	82L	"	Campelstraße	alle Nr.	alle Nr.	III	98	82	80S	Soj.
Bucher Hauptstraße	u. 35-111	III	217	176	95S	Buch	Caprivistraße	alle Nr.	alle Nr.	I	25	27	44S	Galg.
"	g. 2-4	III	109	9	94S	Schnepf.	Castellstraße	u.	3-11	VI	214	37	164L	Steinf.
"	" 42-122	III	217	182	95S	Buch	"	g.	8-100	VI	214	26	164L	"
Bucher Kirchweg	alle Nr.	III	217	5	95S	"	"	"	126-140	VI	212	4	162L	Mitt.
Bucher Straße	u. 3-11	III	98	90	80S	Soj.	Celtisplatz	u.	1	IV	110	-	104L	Galg.
"	" 17-51	III	97	262	79S	"	"	"	5	IV	115	34	114L	"
"	" 61-71	III	94	51	76S	"	"	g.	2a	IV	110	-	104L	Zaf.

Straße und Hausnummer		Landtagswahlkreis	Stimmbezirk zur Landtagswahl	Stimmbezirk zur Reichstagswahl	Stimmbezirk zur Reichstagswahl 1925	Stadtbezirk	Steuergemeinde	Straße und Hausnummer		Landtagswahlkreis	Stimmbezirk zur Landtagswahl	Stimmbezirk zur Reichstagswahl	Stimmbezirk zur Reichstagswahl 1925	Stadtbezirk	Steuergemeinde
Celtisplatz	g. 4-6	IV	111	42	105L	Zaf.		Deutsherrnstraße	u. 3-23	II	49	121	36L	Steinm.	
"	" 8	IV	111	38	105L	Galg.		"	" 27-51	II	50	206	37L	"	
Celtisstraße	u. 3-17	IV	110	93	104L	Zaf.		"	g. 4-28	II	48	-	35L	"	
Charlottenstraße	g. 10-18	IV	111	86	105L	"		Dianasträße	u. 3-13	V	148	119	84L	Gib.	
"	u. 11	V	160	-	96L	Gib.		"	" 17-75	V	147	293	83L	"	
"	g. 2	VI	209	62	80L	"		"	" 87	V	146a	-	82L	"	
Cheruskerstraße	ohne Haus-Nr.	I	36	-	159L	Mög.		Dietersdorfer Str.	g. 4-114	V	147	187	83L	"	
Christophstraße	alle Nr.	I	37	90	160L	"		alle Nr.	alle Nr.	VI	216	12	166L	Mög.	
Christoph-Weiß-Str.	g. 14-18	III	106	-	88S	Weg.		Dietschstraße	alle Nr.	IV	120	178	132L	Greib.	
Comeniusstraße	alle Nr.	IV	115	427	114L	Galg.		Diepstraße	alle Nr.	VI	210	23	102L	Steinb.	
Conradtstraße	ohne Haus-Nr.	V	146	-	82L	Gib.		Dilberstraße	u. 1-9	II	51	106	38L	Steinm.	
Cramer-gasse, hint.	alle Nr.	IV	133	358	145L	Greib.		"	g. 4-12	II	51	65	38L	Göft.	
"	vord. u. 13-17	IV	130	-	142L	"		Distelstraße	alle Nr.	III	84	111	67S	Str. B.	
"	g. 4-18	IV	133	182	145L	"		Dörflerstraße	u. 1-23	VI	186	181	47L	Göft.	
Cramer-Neft-Str., auß.	u. 1-5	I	13	26	32S	Gärt. B.		Dörrens-gasse	alle Nr.	II	38	256	20L	J. Bor.	
"	g. 7-23	I	14	150	33S	"		Dörsmannsplatz	alle Nr.	I	6	270	15S	J. Seb.	
"	g. 2-12	I	14	48	33S	"		Doktorshof	alle Nr.	II	45	64	29L	J. Bor.	
"	innere u. 1	I	10	8	26S	J. Seb.		Dooser Straße	g. 30-62	II	57	28	44L	Göft.	
"	g. 3-31	I	11	161	27S	"		Dorffeldstraße	alle Nr.	III	109	33	93S	Bohe	
"	g. 2-14	I	10	145	26S	"		Douglas-höhle	alle Nr.	I	6	28	13S	J. Seb.	
"	g. 18-26	I	10	26	24S	"		Dovestraße	alle Nr.	V	172	452	120L	Göft.	
Cranachstraße	u. 29-41	III	90	-	73S	St. B.		Drahtzieherstraße	u. 9	VI	215	-	165L	Reich.	
"	g. 10-12	III	91	109	74S	Thon		"	" 81-89	VI	216	29	166L	Mög.	
"	" 16	III	90	39	73S	"		"	g. 2-8	VI	215	11	165L	Reich.	
"	" 18-42	III	90	55	73S	St. B.		"	" 76-82	VI	216	16	166L	Mög.	
Crenkerstraße	alle Nr.	III	71	70	46S	Schopp.		Drosselstraße	ohne Haus-Nr.	VI	194	-	65L	Schwel.	
								Dürrenhoffstraße	u. 1-25	IV	143	17	156L	Ret.	
								"	" 29-39	IV	133	165	145L	"	
								"	" 45-51	IV	134	117	146L	"	
								"	g. 2-16	IV	143	45	156L	"	
								"	" 42	IV	136	-	148L	"	
								"	" 46-50	IV	134	97	146L	"	
								Duzendteichstraße	alle Nr.	IV	121	37	133L	Greib.	
Dahliastraße	u. 61-75	VI	214	-	164L	Gib.									
Dahlmannstraße	u. 11-15	III	69	13	42S	Ref.									
Dallingerstraße	u. 1-7	IV	117	195	116L	Galg.									
"	" 15-17	IV	118	58	117L	"									
"	" 25-49	IV	119	429	118L	"									
"	g. 4-10	IV	117	178	116L	Galg.		Ebenjessstraße	alle Nr.	I	35	126	158L	Mög.	
"	" 14-16	IV	118	50	117L	"		Eberhardshof	alle Nr.	VI	185	28	46L	Göft.	
"	" 18-34	IV	118	350	117L	"		Eberhardshoffstraße	u. 1-13	II	64	318	55L	Göft.	
"	" 36-44	IV	119	99	118L	Gib.		"	g. 15-19	II	65	107	56L	"	
Dammstraße	alle Nr.	VI	191	180	62L	Göft.		"	g. 2-22	II	62	336	53L	"	
Danziger Platz	alle Nr.	III	71	-	46S	Schopp.		Ebermayerstraße	alle Nr.	V	183	125	131L	Gib.	
Danziger Straße	alle Nr.	III	71	-	46S	Schopp.		Ebnersgasse	u. 1-5	I	8	26	21S	J. Seb.	
Defreggerstraße	ohne Haus-Nr.	V	183a	-	131L	Gib.		"	g. 2-10	I	6	73	14S	"	
Deichlerstraße	u. 3-13	I	19	143	38S	Gärt. B.		Edracker-gässchen	ohne Haus-Nr.	II	43	-	9L	J. Bor.	
"	" 15-27	I	29	203	50S	"		Edershofer Straße	alle Nr.	V	216	5	166L	Mög.	
Deinstraße	alle Nr.	I	23	83	41S	Schopp.		Edharbstraße	alle Nr.	VI	182	282	130L	Gib.	
Deisstraße	u. 1-17	II	63	186	54L	Göft.		Ecksteinplatz	ohne Haus-Nr.	IV	118	-	118L	"	
"	" 19-43	II	61a	414	52L	"		Egidienplatz	u. 1-19	I	7	109	16S	J. Seb.	
"	" 45-51	II	59	268	50L	"		"	g. 21-37	I	7	89	17S	"	
"	" 55-63	II	60	352	51L	"		"	g. 2-32	I	7	141	18S	"	
"	" 67-77	VI	187	399	48L	"		Egloffsteiner Str.	ohne Haus-Nr.	III	88	-	71S	Zieg.	
"	g. 2-12	II	62	233	53L	"		Chemannstraße	alle Nr.	IV	138	364	150L	Ret.	
"	" 14-34	II	61a	127	52L	"		Eibacher Hauptstr.	u. 9-155	VI	213	96	163L	Gib.	
"	" 40-48	II	59	153	50L	"		"	g. 2-162	VI	214	407	164L	"	
"	" 54-60	II	60	227	51L	"		Eibacher Straße	alle Nr.	V	147	10	83L	Gib.	
"	" 66-72	VI	187	262	48L	"		Eibentweg	alle Nr.	VI	213	7	163L	Gib.	
Dennerstraße	u. 5	II	48	18	34L	"		Eichelberg, am	alle Nr.	VI	215	77	165L	Reich.	
"	g. 2-6	II	48	53	34L	Steinm.		Eichendorffstraße	alle Nr.	III	69	57	42S	Ref.	
Deumentenstraße	u. 1-13	III	70	6	45S	Gärt. B.		Eichenhain, zum	alle Nr.	III	86	72	69S	Zieg.	
"	g. 16-24	I	31	94	52S	Schopp.		Eichenstraße	alle Nr.	I	37	13	160L	Mög.	
Deutenbacher Str.	alle Nr.	VI	216	46	166L	Mög.		Eilgutstraße	alle Nr.	IV	110	63	104L	Zaf.	

Straße und Hausnummer		Landtagswahlkreis	Stimmbezirk zur Landtags- u. Reichstagswahl	Stimmbezirk zur Reichstagswahl 1925	Stadtschrift	Steuergemeinde	Straße und Hausnummer		Landtagswahlkreis	Stimmbezirk zur Landtags- u. Reichstagswahl	Stimmbezirk zur Reichstagswahl 1925	Stadtschrift	Steuergemeinde	
Eintrachtstraße	ohne Haus-Nr.	III	84	—	67S	Gr. B.	Fahrradstraße	u.	25—29	II	54	108	41L	Stf.
Eisenstraße	alle Nr.	VI	203	18	74L	Schwei.	"	"	39—59	II	55	66	42L	"
Elisabethstraße	ohne Haus-Nr.	I	14	—	33S	Gärt. B.	"	"	79—97	II	56	427	43L	"
Elisenstraße	u.	VI	203	12	74L	Schwei.	"	g.	40—44	II	55	—	42L	"
"	"	VI	207	218	78L	"	"	g.	78—88	II	56	182	43L	"
"	g.	VI	203	20	74L	"	Falkenhorst	u.	1—21	V	146	60	82L	Stb.
"	g.	VI	206	159	77L	"	"	g.	2—26	V	146a	56	82L	"
Ellenbogengäßch.	ohne Haus-Nr.	I	4	—	9S	J. Seb.	Falkenstraße	alle Nr.	alle Nr.	V	149	487	85L	"
Ellingstraße	alle Nr.	VI	212	91	162L	Nütz.	Fallhütte	alle Nr.	alle Nr.	IV	120	12	132L	Steif.
Elässerstraße	alle Nr.	V	180	262	128L	Stb.	Fallrohrstraße	alle Nr.	alle Nr.	IV	144	—	161L	Mög.
Elänerstraße	ohne Haus-Nr.	VI	189	—	60L	Goff.	Falterstraße	alle Nr.	alle Nr.	I	37	23	160L	"
Elsterstraße	alle Nr.	II	68	86	90S	Schmieg.	Farnstraße	ohne Haus-Nr.	ohne Haus-Nr.	I	37	—	160L	"
Emilienstraße	alle Nr.	I	14	98	33S	Gärt. B.	Feldgasse	u.	1—7	I	32	29	53S	Gärt. B.
Emmerlingsgasse	alle Nr.	V	165	62	101L	Steind.	"	"	45—53	I	33	74	54S	"
Enderleinstraße	alle Nr.	IV	138	377	150L	Pet.	"	g.	4—38	I	32	109	53S	"
Enderstraße	u.	IV	111	110	105L	Zaf.	Felsenkeller, zum	alle Nr.	alle Nr.	III	87a	282	70S	Bieg.
"	u.	IV	113	129	112L	Galg.	Felsenstraße	alle Nr.	alle Nr.	VI	202	57	73L	Gr. Sch.
"	g.	IV	111	29	105L	Zaf.	Felsederstraße	u.	7—17	I	20	227	39S	Gärt. B.
"	g.	IV	112	105	111L	Galg.	"	"	21—37	I	18	354	37S	"
Eugelhardsgasse	u.	II	41	234	30L	J. Lor.	"	g.	2—18	I	20	355	39S	"
"	g.	II	46	212	31L	"	"	g.	22—36	I	18	208	37S	Gärt. B.
Engelsgasse	alle Nr.	I	6	33	13S	J. Seb.	Fenitxerplatz	u.	1	I	30	23	51S	Henn.
Entengasse	u.	II	41	156	25L	J. Lor.	"	"	7	I	26	—	47S	"
"	g.	II	41	210	27L	"	"	g.	2	I	31	43	52S	"
Entengraben, am	alle Nr.	VI	215	20	165L	Reich.	"	"	4	I	26	45	47S	"
Entenhof	alle Nr.	II	41	11	25L	J. Lor.	Feuiterstraße	u.	13	I	28	34	49S	"
Erhardstraße	alle Nr.	I	34	540	157L	Mög.	"	"	15—23	I	26	212	47S	"
Erlenstegenstraße	alle Nr.	III	69	465	42S	Gr.	"	"	27—35	I	31	132	52S	"
Erlenstraße	u.	V	148	547	84L	Stb.	"	g.	26—48a	I	31	186	52S	"
"	g.	V	147	27	83L	"	Ferdinandstraße	u.	5—21	II	57	34	44L	Stf.
Ernststraße	alle Nr.	IV	130	93	142L	Steif.	Fehergasse	alle Nr.	alle Nr.	I	9	157	22S	J. Seb.
Eshenauer Straße	g.	III	86	5	69S	Gr. B.	Feuerleinstraße	u.	23—35	VI	187	323	48L	Goff.
"	"	III	86	51	69S	Bieg.	"	g.	2—20	VI	186	353	47L	"
"	"	III	88	8	70S	"	"	g.	22—36	VI	187	—	48L	"
Eshenstraße	alle Nr.	V	147	178	83L	Stb.	Feuerweg	alle Nr.	alle Nr.	VI	190	316	61L	"
Espanstraße	u.	V	159	142	95L	Goff.	Fichtelstraße	u.	3	I	22	39	40S	Schopp.
"	g.	V	161	201	97L	"	"	"	23—57	I	24	434	43S	"
"	g.	V	162	20	98L	Steind.	"	g.	2—16	I	23	398	40S	"
"	g.	V	162	501	98L	Goff.	"	g.	26—52	I	25	404	44S	"
Essenweinstraße	alle Nr.	VI	210	174	102L	Zaf.	Findelgasse	alle Nr.	alle Nr.	II	39	18	17L	J. Lor.
Emaldstraße	g.	III	69	37	42S	Gr.	Findelwiesenufstraße	u.	1—5	IV	140	58	152L	Pet.
Exerzierplatzstraße	u.	VI	203	4	74L	Schwei.	"	g.	7—37	IV	139	288	151L	"
							"	g.	2—4	IV	140	28	152L	"
							"	g.	6—28	IV	139	206	151L	"
Faberstraße	ohne Haus-Nr.	VI	202	—	73L	Gr. Sch.	Finkenbrunn	alle Nr.	alle Nr.	V	146	133	82L	Stb.
Fabrikstraße	u.	I	13	289	32S	Gärt. B.	Finkenstraße	u.	3—19	VI	196	158	67L	Stind.
"	"	I	17	—	36S	"	"	"	33	VI	207	2	78L	Schwei.
"	"	I	18	266	37S	"	"	g.	4—18	VI	196	185	67L	Stind.
"	"	I	19	234	38S	"	Fischbachstraße	u.	1—29	IV	139	269	151L	Pet.
"	g.	I	14	298	33S	"	"	g.	2—24	IV	138	305	150L	"
"	g.	I	16	57	35S	"	Fischergasse, hintere	alle Nr.	alle Nr.	I	10	149	24S	J. Seb.
"	g.	I	17	78	36S	"	Fischergasse, vordere	u.	1—31	I	9	20	25S	"
"	g.	I	20	230	39S	"	"	g.	4—18	I	10	70	24S	"
Färberplatz	g.	II	41	88	26L	J. Lor.	Fischhofstraße	u.	3—27	IV	142a	171	155L	Pet.
Färberstraße	u.	II	43	27	11L	"	"	g.	29—55	IV	143	56	156L	"
"	g.	II	42	65	13L	"	"	g.	2—16	IV	142a	79	155L	"
"	g.	II	41	107	27L	"	"	g.	18—40	I	143	156	156L	"
"	g.	II	41	25	26L	"	Fleischbänken, zwisch. d.	alle Nr.	alle Nr.	I	2	105	1S	J. Seb.
"	g.	II	45	6	10L	"	Fleischbrücke, an der	alle Nr.	alle Nr.	II	43	78	1L	J. Lor.
"	g.	II	45	50	29L	"	Fliegerstraße	alle Nr.	alle Nr.	IV	121	—	133L	Steif.
"	g.	II	45	50	29L	"	Flötnerstraße	alle Nr.	alle Nr.	I	13	323	32S	Gärt. B.
"	g.	II	45	135	28L	"	Floridanstraße	u.	35	III	217	—	96S	Buch
"	g.	II	41	5	30L	"	Flotomstraße	g.	24	II	56	—	43L	Stf.

Straße und Hausnummer		Landtagswahlkreis	Stimmbezirk zur Landtagswahl	Wahlbezirk 1925	Stadtbezirk	Steuergemeinde	Straße und Hausnummer		Landtagswahlkreis	Stimmbezirk zur Landtagswahl	Wahlbezirk 1925	Stadtbezirk	Steuergemeinde
Murstraße	u. 15-17	III	92	1378	75S	Joh.	Friedrichstraße	u. 41-53	III	83a	167	66S	Gärt. B.
"	g. 2-12	III	95	252	77S	"	"	" 55-59	III	83	108	66S	"
Mühlstraße	u. 7	III	69	-	42S	Grf.	"	g. 4-36	III	78	227	61S	"
"	" 13-17	I	23	64	41S	"	"	" 50-70	III	81	251	67S	"
"	" 25	III	69	10	42S	"	Friesenstraße	alle Nr.	VI	206	75	77L	Schwei.
"	" 45	I	35	4	158L	Wdg.	Friggastraße	alle Nr.	IV	129	-	141L	Gieß.
Föhrenstraße	u. 2-6	I	23	108	41S	Grf.	Früh-Weidner-Str.	alle Nr.	VI	214	160	164L	Grb.
Forsterstraße	u. 1-9	I	37	57	160L	Wdg.	Fröbelstraße	g. 4-6	I	24	60	43S	Schopp.
Forsthoferstraße	alle Nr.	V	145	243	81L	Grb.	"	" 8-10	I	25	66	44S	"
Forsthoferstraße	u. 1-19	IV	122	277	134L	"	Fronmannstraße	alle Nr.	III	98	221	80S	Joh.
"	" 25-45	IV	125	58	137L	Gieß.	Froschbrüchlein, zum	alle Nr.	III	87a	186	70S	Zieg.
"	g. 2-18	IV	123	375	135L	Grb.	Frühlingstraße	g. 4-18	VI	200	122	71L	Sünd.
"	" 22-26	IV	125	116	137L	Gieß.	"	" 26	VI	200	13	71L	Göf.
"	" 28-44	IV	126	176	138L	"	Fuchsstraße	alle Nr.	II	57	275	44L	"
Forstmeisterstr.	ohne Haus-Nr.	IV	144	-	161L	Wdg.	Fuchsweg	alle Nr.	III	87a	57	70S	Zieg.
Forstweiberstraße	alle Nr.	VI	213	108	163L	Grb.	Füll	u. 3-15	I	3	16	28	J. Seb.
Frankenhof	alle Nr.	II	45	3	29L	J. Lor.	"	g. 2-18	I	3	151	7S	"
Frankenstraße	u. 3-15	V	148	58	84L	Grb.	Fünferplatz	u. 3-7	I	5	18	12S	"
"	" 91-111	V	149	235	85L	"	"	g. 2	I	5	3	12S	"
"	" 113	V	179	-	127L	"	"	" 4-10	I	6	66	15S	"
"	" 117-135	V	180	386	128L	"	Fürerstraße	ohne Haus-Nr.	III	70	-	45S	Schopp.
"	" 137-153 c	V	181	257	129L	"	Fürther Kreuzung	alle Nr.	II	57	63	44L	Göf.
"	" 165-203	V	182	76	130L	"	Fürther Straße	u. 1-27	II	48	296	34L	Göft.
"	g. 10-40	V	148	56	84L	"	"	" 29-31	II	67	26	59L	"
"	" 108	V	147	4	83L	"	"	" 33-39	II	66	112	58L	"
"	" 166-220	V	133a	290	131L	"	"	" 41-79	II	62	363	53L	"
Franklinstraße	alle Nr.	V	152	218	88L	"	"	" 81-95	II	61	388	52L	"
Frankstr. . Ludwig-Frank-Straße							"	" 97-111	II	58	405	49L	"
Franzstraße	u. 3	III	105	11	87S	Weg.	"	" 115-145	VI	186	205	47L	"
"	" 7	III	104	16	86S	"	"	" 165-185	VI	184	247	45L	Sünd.
"	g. 4-20	III	103	137	85S	"	"	" 191-271	VI	185	123	46L	Göf.
Frauengasse	g. 6-14	II	42	63	14L	J. Lor.	"	" 303-345	II	57	163	44L	"
"	" 16-40	II	42	41	13L	"	"	" 2-10	II	48	123	34L	Steinw.
Frauenholzstraße	alle Nr.	III	96	161	78S	Joh.	"	" 12-36	II	51	256	38L	"
Frauenlobstraße	u. 3	V	146	-	82L	Grb.	"	" 38-50	II	51	133	38L	Göft.
"	g. 4-20	V	146a	-	82L	"	"	" 52-88a	II	52	517	39L	"
Frauenthalerweg	alle Nr.	III	108	98	91S	Weg.	"	" 90-150	II	53	427	40L	"
Frauentorgraben	u. 1-19	IV	110	124	104L	Zaf.	"	" 152-158	II	53	105	40L	Sünd.
"	" 29-61	VI	210	206	102L	"	"	" 160-176	II	54	115	41L	"
"	" 65-73	VI	210	78	102L	Göft.	"	" 178	II	54	7	41L	Göf.
"	g. 10	II	40	-	24L	Zaf.	"	" 182-184	II	54	50	41L	Sünd.
"	" 30-34	II	41	7	26L	"	"	" 188-212	II	55	152	42L	Göf.
"	" 70	VI	190	-	61L	Göft.	"	" 234-280	II	56	440	43L	"
Frauentormauer	u. 1-9	II	40	21	23L	J. Lor.	"	" 304-396	II	57	538	44L	"
"	" 13-19	II	40	-	24L	"	Furtenbachstraße	alle Nr.	VI	215	72	165L	Reich.
"	" 21-25	II	41	3	26L	"							
"	" 31-33	II	41	6	30L	"							
"	" 35-41	II	46	17	31L	"							
"	g. 2-18	II	40	29	23L	"							
"	" 28-36	II	40	3	24L	"							
"	" 42-52	II	41	160	26L	"							
"	" 64-76	II	41	81	30L	"							
"	" 78-110	II	46	209	31L	"							
Fraunhoferstraße	alle Nr.	III	71	98	46S	Schopp.	Gabelsbergerstraße	n. 3-15	V	168	298	108L	Steinb.
Freiburger Straße	alle Nr.	VI	208a	-	79L	Grb.	"	" 19-21	V	176	87	124L	"
Freiligrathstraße	alle Nr.	I	37	66	160L	Wdg.	"	" 23-33	V	176	227	124L	Grb.
Freijstraße	alle Nr.	I	126	497	138L	Gieß.	"	" 37-49	V	175	74	123L	"
Freitagstraße	alle Nr.	IV	22	163	40S	Schopp.	"	" 73-75	V	174	102	122L	"
Friedenstraße	u. 3-7	III	75	75	58S	Gärt. B.	"	g. 2-12	V	169	295	109L	Steinb.
"	" 9-17	III	74	263	57S	"	"	" 18-20	V	176	86	124L	"
"	" 19	III	84	60	67S	Gr. B.	"	" 22-30	V	176	112	124L	Grb.
"	" 1-19	III	78	170	61S	Gärt. B.	"	" 60-62	V	175	73	123L	"
"	" 25-35	III	79	115	62S	"	"	" 70-76	V	174	44	122L	"
							Gärtnerstraße	u. 1-11a	III	91	61	74S	Gr. B.
							"	" 13-23	III	91	211	74S	Thon
							"	" 6	II	90	8	73S	Gr. B.
							"	" 10-14	III	90	09	73S	Thon
							"	" 16-24	III	91	156	74S	"

Straße und Hausnummer	Landtagswahlkreis			Stabsdistrikt	Steuergemeinde	Straße und Hausnummer	Landtagswahlkreis			Stabsdistrikt	Steuergemeinde				
	Stimmbezirk	Stimmbezirk	Stimmbezirk				Stimmbezirk	Stimmbezirk	Stimmbezirk			Stimmbezirk			
Gaishof	alle Nr.	II	47	26	5L	3. Lor.	Gleißhammerstraße	u.	13	IV	130	19	142L	Mög.	
Gaismannshof	alle Nr.	VI	200	60	71L	5b.	"	"	85-155	I	36	104	159L	"	
Galgenhofstraße	u.	IV	110	40	104L	Galg.	"	g.	138-178	I	36	162	159L	"	
"	"	IV	141	603	153L	"	Glockendunststraße	u.	3-23	II	62	66	53L	Gof.	
"	"	IV	140	27	152L	"	"	"	29-33	II	63	68	54L	"	
"	g.	IV	115	177	114L	"	"	g.	2-18	II	61	214	52L	"	
"	"	IV	116	604	115L	"	"	g.	22-34	II	61a	126	52L	"	
"	"	IV	117	121	116L	"	Glockenhofstraße	u.	1-13	IV	140	55	152L	Ret.	
Galvaniststraße	u.	V	174	459	122L	Gib.	"	"	15-37	IV	137	187	149L	"	
"	g.	V	179	322	127L	"	"	"	39-45	IV	136	60	148L	"	
"	"	V	181	28	129L	"	"	"	47-49	IV	139	15	151L	"	
Gartensteig	alle Nr.	I	25	15	44S	Gr.	"	g.	6-18a	IV	140	88	152L	"	
Gartenstraße	u.	VI	190	59	61L	Gof.	"	"	20-58	IV	139	276	151L	"	
"	"	VI	211	188	103L	"	Glöckleinsgasse	alle Nr.	I	4	7	9S	3. Seb.	"	
"	g.	VI	191	73	62L	"	Gnauthstraße	ohne Haus-Nr.	VI	202	—	73L	Gr. Seb.	"	
Gaulenhofer Str.	alle Nr.	VI	215	—	165L	Reich.	Goethestraße	u.	13-27	III	80	174	63S	Gärt. B.	
Gaußstraße	alle Nr.	V	152	687	88L	Steinb.	"	"	35-41	III	76	115	59S	"	
Gebersdorfer Straße	alle Nr.	VI	202	365	73L	Gr. Seb.	"	g.	4-12	III	81	90	64S	"	
Gelehrtenschiefplatz	alle Nr.	V	183	—	131L	Gib.	"	"	16-22	III	80	153	63S	"	
Geißelstraße	u.	V	153	421	89L	Steinb.	"	"	42-44	III	76	37	59S	"	
g.	4-20	V	154	317	90L	"	Goldbachstraße	alle Nr.	IV	132	24	144L	Gleif.	"	
Geiersberg	alle Nr.	I	1	269	5S	3. Seb.	Gothenhof, Hauptstr.	u.	1-37	VI	190	399	61L	Gof.	
Geiersberggasse	alle Nr.	I	1	114	5S	"	"	"	43-69	VI	191	263	62L	"	
Geisberg	g.	I	16	30	35S	Wöh.	"	"	71-73	VI	193	56	64L	"	
Geisseeßstraße	u.	VI	203	52	74L	Schnei.	Gothenhofer Schulg.	alle Nr.	VI	189	396	60L	"		
"	g.	VI	205	10	76L	"	Gotenstraße	alle Nr.	V	183a	258	131L	Gib.	"	
"	"	VI	203	13	74L	"	Gottfriedstraße	u.	5-13	IV	130	164	142L	Gleif.	
Geißlerstraße	u.	V	159	301	95L	Gof.	"	g.	6-18	IV	132	156	144L	"	
"	g.	V	161	69	97L	"	Gottliebstraße	alle Nr.	III	106	—	88S	Weg.	"	
"	"	V	160	323	96L	"	Gräfenberger Str.	alle Nr.	III	88	—	71S	Zieg.	"	
Gellerstraße	alle Nr.	III	74	274	57S	Gärt. B.	Gräselein, am	alle Nr.	II	41	65	25L	3. Lor.	"	
Georginenstraße ohne Haus-Nr.	u.	VI	214	—	164L	Gib.	Grasersgasse, obere	g.	2-10	II	40	27	24L	"	
Georgstraße	u.	VI	195	50	66L	Sind.	"	untere	alle Nr.	II	40	349	24L	"	
"	"	VI	197	78	68L	"	Grandenzer Straße	alle Nr.	III	71	—	46S	Schopp.	"	
"	g.	VI	195	72	66L	"	Grenzstraße	u.	7-31	IV	125	149	137L	Gib.	
"	"	VI	197	33	68L	"	"	g.	6-26	IV	122	162	134L	"	
Gerasmühle, bei der	alle Nr.	VI	215	126	165L	Gib.	Grinnstraße	g.	16	III	69	6	42S	Gr.	
Gerberstraße	alle Nr.	V	183a	54	131L	Gib.	Grobefstraße	g.	4	II	55	54	42L	5b.	
Gerngroßstraße	g.	V	181	12	129L	"	Grolandstraße	u.	1-15	III	90	128	73S	Gr. B.	
Gertrudstraße	u.	II	54	64	41L	Steinb.	"	"	25b-45	III	90	—	73S	Gr. B.	
"	"	II	54	148	41L	Sind.	"	"	47-75	III	84	11	67S	"	
"	g.	II	54	181	41L	"	"	g.	42	III	83	—	66S	"	
Gerwinnsstraße ohne Haus-Nr.	III	69	—	42S	Gr.	"	Großreuther Straße	u.	1-7	III	89	36	72S	Gr. B.	
Geuderstraße	alle Nr.	I	27	851	48S	Menn.	"	"	77-169	III	85a	166	68S	Gr. B.	
Gewerbemuseumsplatz	alle Nr.	II	38	18	18L	3. Lor.	"	g.	2-18a	III	85a	199	68S	"	
Gibitzenhoffstraße	u.	V	165	157	101L	Steinb.	Großweidenmühlstr.	u.	1-49	III	100	452	82S	Zob.	
"	"	V	159	268	95L	"	"	"	61-63	III	102	26	84S	"	
"	"	V	158	467	94L	"	"	g.	2-28	III	100	171	82S	"	
"	"	V	155	40	91L	"	"	äußere	u.	1-11	III	102	237	84S	Weg.
"	"	V	156	62	92L	Gib.	"	"	19-35	III	101	312	83S	"	
"	"	V	154	117	90L	"	Großweißmannsdorfer	g.	4-50	III	101	543	83S	"	
"	"	V	148	188	84L	"	Straße	alle Nr.	VI	216	13	166L	Wüh.	"	
"	g.	V	162	346	98L	Steinb.	Grübelstraße	u.	23-25	I	9	41	23S	3. Seb.	
"	"	V	159	130	95L	Gof.	"	g.	4-34	I	9	118	25S	"	
"	"	V	159	67	95L	Gib.	Grünwaldstraße	u.	1-19a	III	90	—	73S	Gr. B.	
"	"	VI	209	125	80L	"	"	g.	23-29	III	90	—	73S	Gr. B.	
"	"	VI	208	252	79L	"	"	g.	20-32	III	90	—	73S	"	
"	"	VI	208a	42	79L	"	Grünstraße	n.	5-9	VI	195	110	66L	Sind.	
Giebereistraße	u.	I	14	49	33S	Gärt. B.	"	"	15-25	VI	197	60	68L	"	
"	g.	I	16	8	35S	"	"	g.	6	VI	195	38	66L	"	
Giselstraße	ohne Haus-Nr.	I	14	—	33S	"	"	"	"	"	"	"	"	"	
Gleißbühlstraße	alle Nr.	IV	142	185	154L	Ret.	"	"	"	"	"	"	"	"	

Straße und Hausnummer		Kantonsnachricht	Stimmzahl für Kantons- tags- u. Reichstagswahl	Stimmzahl für Gemeinderat 1925	Stadtbürger	Steuergemeinde	Straße und Hausnummer		Kantonsnachricht	Stimmzahl für Kantons- tags- u. Reichstagswahl	Stimmzahl für Gemeinderat 1925	Stadtbürger	Steuergemeinde
Grünstraße	g. 12-14	VI	197	31	68L	Eünd.	Gallerstraße	g. 26-30	III	99	36	81S	Joh.
Grund, im oberen	alle Nr.	VI	215	80	165L	Reich.	Galler" "	" 32-40	III	94	110	76S	"
" im unteren	alle Nr.	VI	215	29	165L	"	Galler" "	u. 1	I	2	-	3S	J. Seb.
Grundherrngäßchen	alle Nr.	I	5	23	10S	J. Seb.	Gallerwiese	alle Nr.	III	98	137	80S	Joh.
Gudrunstraße	u. 19-41	V	173	328	121L	Gib.	Gallplatz	u. 3-21	II	40	77	15L	J. Lor.
" "	g. 4-6	V	175	-	123L	"	" "	" 23-37	II	42	73	14L	"
Güntherbüchler Str.	alle Nr.	III	69	92	42S	Gr.	" "	g. 2	II	40	7	15L	"
Gugelfstraße	u. 3-39	V	167	290	107L	Steinb.	" "	" 4	II	42	-	14L	"
" "	" 53-71	V	157	3	93L	"	Halstefstraße	alle Nr.	V	175	41	123L	Gib.
" "	" 73-93	V	154	730	90L	"	Hammerstraße	alle Nr.	I	35	250	158L	Wäg.
" "	" 97-117	V	151	341	87L	"	Hansehof	alle Nr.	II	42	56	14L	J. Lor.
" "	" 119-157	V	179	521	127L	Gib.	Hans-Sachs-Gasse	alle Nr.	I	6	85	14S	J. Seb.
" "	g. 2-12	V	165	184	101L	Steinb.	Harmoniestraße	alle Nr.	I	13	184	32S	Gärt. B.
" "	" 14-32	V	164	147	100L	"	Harrichstraße	alle Nr.	III	90	64	73S	St. B.
" "	" 36-52	V	157	428	93L	"	Harsdörfferplatz	u. 1-17	IV	139	210	151L	Pet.
" "	" 54-56	V	156	-	92L	"	" "	g. 4-6	IV	139	35	151L	"
" "	" 86-92	V	154	57	90L	"	" "	10-14	IV	138	118	150L	"
" "	" 96-112	V	151	348	87L	"	Harsdörfferstraße	u. 1-5	IV	139	5	151L	"
" "	" 114-124	V	150	162	86L	Gib.	" "	g. 9-29	IV	135	199	147L	"
" "	" 130-156	V	149	513	85L	"	" "	g. 4-68	IV	127	148	139L	"
Güntherstraße	u. 39-65	IV	120	205	132L	"	Hartmannstraße	g. 2-8	IV	135	130	147L	Pet.
" "	g. 2-28	V	178	120	126L	Gleib.	Hartmutstraße	alle Nr.	V	173	400	121L	Gib.
" "	" 34-58	IV	120	-	132L	"	Hasenbud	alle Nr.	V	181	15	129L	"
Gustav-Adolf-Str.	u. 19	VI	200	-	71L	Gr. Sch.	Hasenprung	alle Nr.	III	86	125	69S	Zieg.
" "	" 61	VI	203	42	74L	Schwei.	Haserstraße	u. 3-13	V	159	141	95L	Steinb.
" "	g. 2-16	VI	200	132	71L	Gr. Sch.	" "	g. 27-37	V	164	176	100L	"
Gustavstraße	alle Nr.	I	20	82	39S	Gärt. B.	" "	g. 14	V	159	19	95L	"
Guttenbergplatz	alle Nr.	IV	140	102	152L	Pet.	" "	20-24	V	163	124	99L	"
Gymnasialhof	alle Nr.	I	7	10	18S	J. Seb.	Haspingerstraße ohne Haus-Nr.	V	183a	-	131L	Gib.	
Gynlaer Straße	u. 1	V	174	-	122L	Gib.	Haststraße	u. 3-13	VI	184	263	45L	Eünd.
" "	"	"	"	"	"	"	" "	19-23	VI	185	53	46L	"
" "	"	"	"	"	"	"	" "	g. 6-12	VI	185	-	46L	"
Habsichtstraße	u. 15	V	150	45	86L	Gib.	Hastverstraße	alle Nr.	III	79	286	62S	Gärt. B.
" "	g. 4	V	150	-	86L	"	Hauchstraße	alle Nr.	VI	212	35	162L	Wäg.
" "	" 14-16	V	149	126	85L	"	Haußstraße	ohne Haus-Nr.	III	69	-	42S	Gr.
Hadergäßchen	alle Nr.	I	15	78	34S	Wäg.	Hauptmarkt	u. 1-23	I	2	88	1S	J. Seb.
Hadermühle	u. 1-15	IV	142a	21	155L	Pet.	" "	g. 25-29	I	3	41	2S	"
" "	g. 2-10	IV	142a	17	155L	"	" "	g. 2-14	I	6	67	13S	"
" "	" 12-14	IV	142	16	154L	"	" "	" 18-28	I	5	52	12S	"
Haendelfstraße	ohne Haus-Nr.	III	69	-	42S	Gr.	Hahnstraße	alle Nr.	III	69	4	42S	Gr.
Härleinstraße	alle Nr.	VI	216	48	166L	Wäg.	Hebelstraße	alle Nr.	III	69	-	42S	"
Hafenstraße	u. 91-101	VI	213	21	163L	Gib.	Heden, hinter den	alle Nr.	VI	213	49	163L	Gib.
" "	g. 12	VI	213	12	163L	Wäg.	Hedenhof	alle Nr.	V	146	-	82L	Gib.
" "	" 22-170	VI	213	145	163L	Gib.	Hedenweg	alle Nr.	V	146	24	82L	"
Hagedornstraße	u. 1-7	IV	121	41	133L	Gleib.	Hedwigstraße	ohne Haus-Nr.	I	23	-	41S	Gr.
Hagelsheimer Str.	alle Nr.	VI	216	28	166L	Wäg.	Heerwagenstraße	u. 1-7	I	26	124	47S	Remn.
Hagenstraße	u. 3-13	IV	126	127	138L	Gleib.	" "	g. 15-23	J	27	203	48S	"
Hahnenbalz	alle Nr.	III	87a	8	70S	Zieg.	" "	g. 27-33	I	24	212	43S	Schopp.
Hahnengäßchen	ohne Haus-Nr.	I	15	-	12S	J. Seb.	" "	g. 14	I	26	41	47S	Remn.
" "	"	I	16	-	15S	"	" "	" 28	I	24	-	43S	Schopp.
Hainbergstraße	alle Nr.	VI	202	24	73L	Gr. Sch.	" "	" 34	I	25	35	44S	"
Hainstraße	u. 1-19	IV	127	14	139L	Gleib.	Hefnersplatz	u. 1-9	II	45	35	10L	J. Lor.
" "	g. 2-12	IV	127	96	139L	"	" "	g. 2-12	II	45	27	8L	"
" "	" 16-24	IV	129	128	141L	"	Hegeßstraße	alle Nr.	III	84	243	67S	Gr. B.
Halbwachengäßchen	alle Nr.	I	4	33	9S	J. Seb.	Heidelberger Straße	alle Nr.	VI	208	-	79L	Gib.
Hallerhüttenstraße	u. 1-15	IV	129	242	141L	Gleib.	Heideloffplatz	alle Nr.	IV	140	135	152L	Pet.
" "	g. 4-20	IV	127	85	139L	"	Heideloffstraße	alle Nr.	IV	140	170	152L	"
Hallerhölz	alle Nr.	IV	127	38	139L	"	Heidestraße	alle Nr.	VI	213	52	163L	Gib.
" "	u. 3-25	III	99	31	81S	Joh.	Heinburgstraße	alle Nr.	I	36	85	159L	Wäg.
" "	" 31-37	III	94	123	76S	"	Heimgartenweg	alle Nr.	IV	132	184	144L	Gleib.
" "	" 51-73	III	93	70	75S	"	Heinrichstraße	u. 3-55	III	88	-	71S	Zieg.
" "	g. 4-8	III	100	69	82S	"	" "	u. 4-58	III	88	-	71S	"
" "	"	"	"	"	"	"	" "	u. 1-7	VI	198	158	69L	Eünd.

Straße und Hausnummer		Landtagswahlkreis Stimmbezirk zur Landtags- u. Reichstagswahl Einwohnerzahl 1926 Stabsdistrict Steuergermende				Straße und Hausnummer		Landtagswahlkreis Stimmbezirk zur Landtags- u. Reichstagswahl Einwohnerzahl 1926 Stabsdistrict Steuergermende					
Heinrichstraße	u. 41—45	VI	204	85	75L	Steinb.	Gehnestraße	u. 31—45	V	156	443	92L	Steinb.
"	" 61	VI	205	—	76L	Schwei.	"	g. 4—16	V	164	152	100L	"
"	g. 2—8	VI	198	198	69L	Steinb.	"	" 18—26	V	163	209	99L	"
Heldengäßchen	u. 3—5	II	43	10	11L	J. Sor.	"	" 30—48	V	155	256	91L	"
"	g. 4—8	II	43	23	11L	"	Hilbebrandstraße ohne Haus-Nr.	IV	120	—	132L	Steif.	
"	" 12—14	II	42	9	12L	"	Hillerstraße	u. 13—23	II	54	237	41L	Steinb.
Helenenhof	alle Nr.	III	106	—	88S	Weg.	"	g. 4—8	II	53	121	40L	"
Helenenstraße	alle Nr.	III	106	133	88S	"	"	" 12—14	II	54	79	41L	"
Helmholtzstraße	u. 3—19	V	152	233	88L	Steinb.	Himpelshoffstraße	u. 1—5	II	51	94	38L	Kleinw.
"	g. 2—20	V	152	293	88L	Steinb.	"	" 13—17	II	49	96	36L	"
Helmstraße	u. 5—11	III	101	117	83S	Weg.	"	" 23	II	50	—	37L	"
"	" 15—49	III	104	550	86S	"	"	g. 4—22	II	49	80	36L	"
"	" 51—57	III	103	92	85S	"	"	" 28—30	II	50	—	37L	"
"	g. 2—6	III	102	166	84S	"	Hinterhof	alle Nr.	VI	213	118	163L	Steinb.
"	" 10—12	III	101	78	83S	"	Hinterhoffstraße	alle Nr.	VI	213	85	163L	"
"	" 14—50	III	105	514	87S	"	Hirselgasse	u. 1—5	I	12	49	30S	J. Seb.
"	" 54	III	103	25	85S	"	"	" 7—39	I	12	170	31S	"
Herbartstraße	alle Nr.	IV	127	75	139L	Steif.	"	g. 4—36	g.	12	287	29S	"
Herbststraße	alle Nr.	VI	200	37	71L	Gr. Sch.	Hirschenjuhl	alle Nr.	V	146	241	82L	Steif.
Herderstraße	alle Nr.	II	68	13	90S	Schweig.	Hirsvoegestraße	g. 4	I	15	—	34S	Gärt. B.
Hermannstraße	u. 3	VI	196	16	67L	Steinb.	Hirtengasse	alle Nr.	VI	193	269	64L	Wart.
"	" 45	VI	194	3	65L	Schwei.	Hochstraße	u. 3—27	II	49	345	36L	Kleinw.
"	g. 4—12	VI	196	70	67L	Steinb.	"	" 31—41	II	50	170	37L	"
"	" 22—26	VI	194	98	65L	"	"	g. 2—16	II	49	168	36L	"
"	" 44	VI	194	12	65L	Schwei.	"	" 18—42	II	50	223	37L	"
Heroldberger Weg	u. 1—99	III	86	305	69S	Bieg.	Hofener Straße	alle Nr.	VI	201	654	72L	Steif.
"	" 111—123	III	88	20	71S	"	Hofles	alle Nr.	III	218	196	96S	Steif.
"	g. 10—78	III	86	184	69S	"	Höllwiesenstraße	alle Nr.	VI	216	36	166L	Wühlf.
"	" 100—122	III	88	29	71S	"	Hönigsplatz	u. 1—9	I	15	36	34S	Wühlf.
Heroldstraße	u. 1—13	III	91	385	74S	Zhon	"	g. 8—14	I	15	44	34S	"
"	g. 2—18	III	90	507	73S	"	Hörmannsgäßchen	alle Nr.	II	43	18	9L	J. Sor.
Herrgottsgäßchen ohne Haus-Nr.	u. 15—49	I	16	—	35S	Wühlf.	Hoffmannstraße	alle Nr.	V	145	100	81L	Steif.
Herrnhüttestraße	g. 8—50	III	88	18	71S	Bieg.	Hofwiegenweg	alle Nr.	III	217	25	95S	Wühlf.
"	" 8—50	III	88	85	71S	"	Hohle Märtter	u. 5—29	VI	206	35	77L	Schwei.
Herrnscheidstraße	alle Nr.	IV	144	—	161L	Wäg.	"	g. 6—8	VI	203	14	74L	"
Herrnstraße	u. 3—13	I	15	61	34S	Wühlf.	Hohenlohestraße	alle Nr.	I	25	33	44L	Gr.
"	g. 2—10	I	15	7	34S	"	Holbeinstraße	alle Nr.	VI	207	431	78L	Schwei.
"	" 12—22	I	16	154	35S	"	Holzgartenstraße	u. 1—23	IV	127	265	139L	Steif.
Hersbruder Straße	alle Nr.	I	37	13	160L	Wäg.	"	" 25—47	IV	128	288	140L	"
Herschelplatz	u. 1, 1b	VI	208	11	79L	Steif.	"	g. 2—14	IV	125	36	137L	"
"	g. 4—24	VI	208	—	79L	"	"	" 28—40	IV	126	298	138L	"
"	" 26—30	VI	208	—	79L	"	Holzshuberstraße	alle Nr.	VI	199	705	70L	Wart.
Herschelstraße	u. 17	VI	209	51	80L	"	Holzstraße	alle Nr.	IV	122	169	134L	Steif.
"	" 23—27	VI	208	100	79L	"	Holzweg	ohne Haus-Nr.	III	108	—	91S	Weg.
Hertelstraße	u. 13	IV	143	19	156L	Steif.	Hönigstraße	alle Nr.	VI	214	43	164L	Steif.
"	g. 2—10	IV	143	42	155L	"	Hopfgartenweg	alle Nr.	VI	214	142	164L	"
Hertshausstraße	alle Nr.	IV	120	19	132L	Steif.	Hopfenstraße	ohne Haus-Nr.	IV	142	—	154L	Steif.
Hermwigstraße	alle Nr.	V	173	260	121L	Steif.	Hornedernweg	u. 13—15	III	84	13	67S	Gr. B.
Hertzgasse	u. 1—13	I	6	34	13S	J. Seb.	"	g. 64	III	90	—	73S	"
"	g. 2—14	I	6	5	14S	"	Hovenstraße	alle Nr.	I	35	4	158L	Wäg.
Herzogstraße	alle Nr.	IV	121	353	133L	Steif.	Hubertusstraße	ohne Haus-Nr.	III	69	—	42S	Gr.
Hessestraße	u. 3—9	VI	192	38	63L	Wart.	Hübnersplatz	alle Nr.	I	10	264	24S	J. Seb.
"	" 13—21	VI	193	102	64L	"	Hügelstraße	alle Nr.	VI	202	69	73L	Gr. Sch.
"	g. 4—28	VI	192	177	63L	"	Hugo-Wolf-Str.	ohne Haus-Nr.	III	69	—	42S	Gr.
Heugäßchen	u. 3—5	I	8	12	21S	J. Seb.	Huldstraße	u. 13—23	V	181	416	129L	Steif.
"	" 7—9	I	6	21	15S	"	"	g. 16—26	V	180	238	128L	"
"	g. 2—8	I	8	40	21S	"	Humboldtplatz	u. 1—11	V	171	208	119L	"
"	" 12	I	8	8	20S	"	"	g. 4—8	V	172	77	120L	"
"	" 14—16	I	8	22	19S	"	Humboldtstraße	u. 3—13	V	158	204	94L	Steinb.
Heußstraße	ohne Haus-Nr.	IV	143	—	156L	Steif.	"	" 21—25	V	155	104	91L	"
Heuweg	g. 2—8	II	49	34	36L	Kleinw.	"	" 31—45	V	156	367	92L	"
Hehnelstraße	u. 1—7	V	164	109	100L	Steinb.	"	" 49—59	V	157	24	93L	"
"	" 17—27	V	163	299	99L	"	"	" 61—71	V	169	129	109L	"

Straße und Hausnummer		Lenkungsmaßstab	Stimmkraft zur Landtags- u. Reichstagswahl	Einwohnerzahl 1925	Stadtbezirk	Steuergemeinde
Humboldtstraße	u. 75-87	V 168	206	108L	Steinb.	
"	" 99-107	V 177	127	125L	Stb.	
"	" 109-131	V 171	304	119L	"	
"	" 133-143	IV 119	158	118L	"	
"	g. 2-18	V 155	281	91L	Steinb.	
"	" 62	V 156	-	92L	"	
"	" 64-74	V 157	17	93L	"	
"	" 82-108	V 176	554	124L	"	
"	" 110-122	V 175	172	123L	Stb.	
"	" 124-134	V 171	288	119L	"	
"	" 136-138	V 172	59	120L	"	
"	" 140-148	IV 118	271	117L	"	
"	" 152-158	IV 119	152	118L	"	
Hummelstein	alle Nr.	V 178	20	126L	"	
Hummelsteiner Weg	u. 3-9	IV 141	64	153L	Galg.	
"	" 15-41	IV 116	375	115L	"	
"	" 49-51	V 171	88	119L	Stb.	
"	" 55-69	V 172	294	120L	"	
"	" 71-103	V 173	109	121L	"	
"	g. 4-8	IV 110	37	104L	Galg.	
"	" 12-22	IV 115	183	114L	"	
"	" 26-44	IV 114	298	113L	"	
"	" 46-50	IV 114	128	113L	Stb.	
"	" 52-70	V 171	235	119L	"	
"	" 72-80	V 172	228	120L	"	
"	" 84-100	V 173	226	121L	"	
Hundingstraße	alle Nr.	VI 201	8	72L	Stb.	
Hutergasse	u. 1-3	II 44	19	2L	Stb.	
"	g. 2	II 44	12	7L	"	

Straße und Hausnummer		Lenkungsmaßstab	Stimmkraft zur Landtags- u. Reichstagswahl	Einwohnerzahl 1925	Stadtbezirk	Steuergemeinde
Johannesgasse	g. 2-28	II 39	118	16L	Stb.	
Johannis-Wühlg.	u. 1-25	III 98	82	80S	Stb.	
"	g. 2-16	III 100	84	82S	"	
Johannisstraße	u. 1-21	III 98	137	80S	"	
"	" 29-71	III 100	338	82S	"	
"	" 75-79	III 105	81	87S	"	
"	" 83-91	III 105	146	87S	Stb.	
"	" 95	III 104	11	86S	"	
"	" 107-127	III 104	145	86S	Schnieg.	
"	" 129-175	III 106	348	88S	"	
"	" 195	III 107	-	89S	"	
"	g. 2-24	III 98	106	80S	Stb.	
"	" 28-32a	III 100	150	82S	"	
"	" 34-46	III 99	225	81S	"	
"	" 50-70	II 96	128	78S	"	
"	" 72-78	III 105	119	87S	"	
"	" 80-84	III 105	103	87S	Stb.	
"	" 88-100	III 104	88	86S	"	
"	" 104-124	III 103	254	85S	Schnieg.	
"	" 128-188	III 107	423	89S	"	
Johann-Sperl-Str.	u. 9-23	III 109	28	94S	Stb.	
"	" 53-59	III 217	20	95S	"	
"	g. 98-100	III 217	11	95S	Stb.	
Josephsplatz	u. 1	II 44	14	7L	Stb.	
"	" 3-7	II 43	32	9L	"	
"	" 9-25	II 45	46	8L	"	
"	g. 2-32	II 44	145	7L	"	
"	" 34	II 45	13	8L	"	
Jrrenstraße	alle Nr.	I 1	339	5S	Stb.	
Jrbainstraße	alle Nr.	III 109	144	94S	Stb.	
Joldenstraße	ohne Haus-Nr.	V 178	-	126L	Stb.	
Judengasse	u. 1-41	I 7	151	18S	Stb.	
"	g. 2-22	I 8	173	19S	"	
"	" 26-38	I 9	85	23S	"	
Judenhof, oberer	u. 1-13	I 8	133	20S	"	
"	g. 2-12	I 8	29	19S	"	
Judenhof, unterer	alle Nr.	I 8	109	20S	"	
Julienstraße	alle Nr.	III 104	217	86S	Stb.	
Jungermannstr. ohne Haus-Nr.		III 86	-	69S	Stb.	
Jubenellstraße	u. 1-3	III 93	61	75S	Stb.	
"	" 5-9	III 93	294	75S	Stb.	
"	" 15-19a	III 93	92	75S	Stb.	
"	" 2	III 91	41	74S	Stb.	
"	" 8-14	III 91	164	74S	Stb.	
"	" 18-28	III 91	282	74S	Stb.	

Straße und Hausnummer		Sanftspahlfreis	Stummheit für Hand- tagge u. Reichtragmaß	Einwohnerzahl 1925	Einwohnerzahl	Steuergemeinde	Straße und Hausnummer	Sanftspahlfreis	Stummheit für Hand- tagge u. Reichtragmaß	Einwohnerzahl 1925	Einwohnerzahl	Steuergemeinde	
Kantstraße	g. 4-10	III	84	153	67S	Gürt.B.	Kirchstraße	u. 13-27	IV	35	118	147L	Pct.
Kanzlerstraße	u. 1-11	V	151	284	87L	Steinb.	"	g. 14-36	IV	135	270	147L	"
Kapadocia	alle Nr.	I	6	18	14S	3. Seb.	Kirchweg	u. 1-7a	III	97	147	79S	3. Seb.
Kapellenstraße	u. 3-7	IV	134	84	146L	Pct.	"	" 11-47	III	99	505	81S	"
Kapperstraße	alle Nr.	I	35	25	158L	Mög.	"	" 53-57	III	95	100	77S	"
Kappengasse	u. 1-13	II	47	118	5L	3. Lor.	"	" 61-75	III	96	109	78S	"
"	15-23	II	47	70	6L	"	"	g. 4-36	III	94	606	76S	"
"	2-24	II	47	200	6L	"	"	" 38-56	III	95	71	77S	"
Karlshöhe, an der	alle Nr.	II	44	20	2L	"	"	" 60-72	III	96	261	78S	"
Karlshöhe Straße	u. 3-9	VI	208a	—	79L	Gib.	Kirchgartenstraße	u. 5-41	III	106	94	88S	Weg.
"	g. 8-20	VI	208	—	79L	"	"	" 47-55	III	107	224	89S	Schneig.
Karlstraße	u. 1-5	I	2	129	3S	3. Seb.	"	" 87-87a	III	107	1	89S	Weg.
"	11-23	I	2	131	4S	"	"	g. 6	III	102	—	84S	"
"	2-10	I	2	84	1S	"	"	" 22	III	101	58	83S	"
"	14-20	I	3	53	2S	"	"	" 26-44	III	104	70	86S	"
Karolinenstraße	u. 1-57	II	43	273	11L	3. Lor.	"	" 48-54	III	103	99	85S	Schneig.
"	g. 2-44	II	43	106	9L	"	"	" 80-82	III	103	38	85S	Weg.
Kartäufergasse, hint.	u. 1-47	II	41	283	26L	"	Klaßstraße ohne Haus-Nr.	III	217	—	95S	Buch	
"	g. 2-36	II	41	151	25L	"	Klaragasse	u. 1-5	II	40	24	23L	3. Lor.
"	40-44	II	41	22	27L	"	"	" 7-13	II	40	46	24L	"
Kartäufergasse, vord.	u. 7	II	40	—	24L	"	"	g. 2-14	II	40	68	15L	"
"	g. 2-16	II	41	125	25L	"	"	" 18-32	II	42	79	14L	"
"	18-20	II	41	36	26L	"	Kleemannstraße	alle Nr.	V	145	134	81L	Gib.
Kafernenweg	" alle Nr.	II	51	24	38L	Kleinm.	Kleeßstraße	alle Nr.	V	178	8	126L	"
Katharinengasse	u. 1-9	II	38	96	18L	3. Lor.	Kleinrentner Weg	u. 3a	III	93	9	75S	Gürt.B.
"	g. 2-18	II	38	109	20L	"	"	" 19-27	III	93	176	75S	Kl.B.
"	20-48	II	38	177	21L	"	"	" 31	III	91	19	74S	"
Katharinenloster	u. 1-5	II	38	17	18L	"	"	" 43-87	III	90	376	73S	"
"	g. 4-6a	II	38	8	18L	"	"	" 131-149	III	89	57	72S	"
Kahwanger Straße	u. 11-11a	IV	119	168	118L	Gib.	"	g. 4-12	III	82	22	65S	Gürt.B.
"	25-45	V	178	33	126L	"	"	" 22-70	III	90	228	73S	Kl.B.
"	77-99c	V	181	185	129L	"	"	" 120-128	III	85a	38	68S	"
"	101-127	V	183a	40	131L	"	Kleinweidenmühle	alle Nr.	II	48	240	35L	Kleinm.
"	193-227	V	146	18	82L	"	Kleißstraße	alle Nr.	III	69	48	42S	Grf.
"	g. 16-54	V	178	272	126L	"	Klingenhoffstraße	g. 50-52	III	85b	10	68S	"
"	56-98	V	181	854	129L	"	"	" 70	III	69	15	42S	"
"	100-150	V	147	7	83L	"	"	" 72	III	69	—	42S	"
"	160-256	V	146	462	82L	"	Knaurerstraße	u. 3-9	VI	193	82	64L	Gof.
Kaulbachplatz	u. 3-15	III	83	132	66S	Gürt.B.	"	" 11-27	VI	192	182	63L	"
Kaulbachstraße	u. 19-45	III	83a	274	66S	"	"	g. 6-12	VI	193	66	64L	"
"	g. 18-38	III	83a	214	66S	"	"	" 20-34	VI	192	252	63L	"
Keipperstraße	g. 4	IV	144	—	161L	Mög.	Knebellstraße	alle Nr.	II	68	—	90S	Schneig.
Keplerstraße	alle Nr.	IV	137	853	149L	Pct.	Kneippstraße ohne Haus-Nr.	III	69	—	42S	Grf.	
Kernstraße	u. 1-19	II	62	304	53L	Gof.	Knoblauchsland, im	u. 15	III	109	5	94S	Schneipf.
"	21-45	II	65	494	56L	"	"	g. 72	III	109	12	94S	Wm.
"	g. 2-32	II	62	148	53L	Gof.	Knorßstraße	" g. 2-10	II	45	61	29L	3. Lor.
"	36-48	II	63	251	54L	"	Kobergerplatz	alle Nr.	III	83	91	66S	Gürt.B.
Kehlerplatz	alle Nr.	I	14	213	33S	Gürt.B.	Kobergerstraße	u. 3-25	III	81	230	64S	"
Kehlerstraße	u. 1-11	I	14	7	33S	"	"	" 29-59	III	83	436	66S	"
"	41-43	I	15	35	34S	"	"	" 65-85	III	82	343	65S	"
"	g. 4-12	I	14	57	33S	"	"	" 2-8	III	81	12	64S	"
"	40	I	15	11	34S	"	"	g. 34-58	III	83	275	66S	"
Keßelstraße ohne Haus-Nr.	III	99	—	81S	Gof.	"	" 60	III	82	—	65S	"	
Kiehlhauerstraße	alle Nr.	I	34a	109	157L	Mög.	Kochstraße	u. 1-21	V	145	38	81L	Gib.
Kieselbergstr., obere	u. 11	II	51	19	38L	Kleinm.	Köhnstraße	u. 33-35	IV	140	—	152L	Pct.
"	g. 8-14	II	51	61	38L	"	"	" 49-53	IV	136	76	148L	"
Kieselbergstr., untere	alle Nr.	II	51	368	38L	"	"	g. 6-34	IV	140	103	152L	"
Kieslingstraße	u. 25-31	III	71	—	46S	Schopp.	"	" 40-58	IV	137	255	149L	"
"	55	III	71	—	46S	Grf.	Königstraße	u. 1-17	II	39	50	17L	3. Lor.
"	g. 60	III	71	5	46S	Schopp.	"	" 21-53	II	39	134	16L	"
Kinkelstraße	alle Nr.	I	37	38	160L	Mög.	"	" 55-93	II	39	380	22L	"
Kirchenberg	alle Nr.	I	35	134	158L	"	"	g. 2-10	II	43	59	1L	"
Kirchenstraße	u. 1-11a	IV	136	163	148L	Pct.	"	" 12-20	II	43	31	9L	"

Straße und Hausnummer	Landtagswahlkreis				Steuergemeinde	Straße und Hausnummer	Landtagswahlkreis				Steuergemeinde				
	Stimmbezirk zur Landtags- u. Reichstagswahl	Stimmbezirk zur Landtagswahl 1925	Stabsbezirk	Steuergemeinde			Stimmbezirk zur Landtags- u. Reichstagswahl	Stimmbezirk zur Landtagswahl 1925	Stabsbezirk	Steuergemeinde					
Königsstraße	g.	26-26a	II	43	9	11L	3. Lor.	Kreissenstraße	u.	1-5	III	93	50	75S	Gärt. B.
"	"	28-58	II	40	340	15L	"	"	"	31-35	III	93	95	75S	Joh.
"	"	60-80	II	40	299	23L	"	"	g.	2-6	III	93	64	75S	Gärt. B.
Königstorgaben	alle Nr.		IV	142	60	154L	Net.	"	u.	30a-30b	III	93	—	75S	Joh.
Königstormaner	u.	1-9	II	39	—	22L	3. Lor.	Kreuzerstraße	u.	3-7	VI	198	13	69L	Sünd.
Königs- u. Frauenvor- zwinger	u.	3-7	II	40	12	23L	"	"	"	11-43	VI	197	457	68L	"
Königs- u. Frauenvor- zwinger	g.	2-8	II	40	—	23L	"	"	"	45-51	VI	204	142	75L	"
Körnerstraße	u.	83-93	V	176	83	124L	Gib.	"	g.	61-71	VI	205	228	76L	Schwei.
"	"	97	V	175	31	123L	"	"	g.	6-8	VI	198	11	69L	Sünd.
"	"	115-139	V	172	204	120L	"	"	"	18-48	VI	197	103	68L	"
"	"	141-143	IV	118	13	117L	"	"	"	54-58	VI	204	161	75L	"
"	"	151-153	IV	119	60	118L	"	"	"	70-72	VI	205	63	76L	Schwei.
"	g.	50-54	V	154	107	90L	Steinb.	Kreuzgasse, mittlere	u.	1-11	II	47	35	5L	3. Lor.
"	"	58-66	V	153	119	89L	"	"	g.	13-33	II	47	153	4L	"
"	"	100-104	V	175	48	123L	Gib.	"	u.	2-28	II	47	108	4L	"
"	"	108-140	V	173	604	121L	"	"	u.	1-37	II	47	161	5L	"
"	"	144-158	IV	119	133	118L	"	"	g.	2-10	II	47	50	5L	"
Kohlengasse	alle Nr.		II	42	118	13L	3. Lor.	"	g.	12-28	II	47	97	4L	"
Kohlenhoffstraße	u.	1-79	VI	211	43	103L	Gof.	"	alle Nr.		II	47	289	4L	"
"	"	80-88	VI	191	62	62L	"	Kreuzsteinstraße	alle Nr.		VI	207	375	78L	Schwei.
"	"	90-98	VI	191	62	62L	"	Kriegerkinderstraße	alle Nr.		III	109	32	93S	Lofe
Kohlrangen, am	alle Nr.		VI	214	60	164L	Gib.	Kriemhildstraße	u.	1-11	IV	125	233	137L	Gib.
Kohlerstraße	alle Nr.		IV	144	11	161L	Wäg.	"	g.	2-24	IV	123	459	135L	Gib.
Koloniestraße	alle Nr.		VI	212	58	162L	Wäg.	Krottenbachstraße	alle Nr.		VI	216	239	166L	Mahlh.
Konradstraße	alle Nr.		II	57	343	44L	Göf.	Krugstraße	u.	9-49	III	101	543	83S	Weg.
Kontumazgarten	alle Nr.		II	48	95	35L	Kleinw.	"	g.	53-71	III	106	—	88S	"
Kepervikusplatz	u.	3-5	V	177	56	125L	Gib.	"	g.	10-18	III	105	122	87S	"
"	"	7-19	V	175	134	123L	"	"	g.	22-32	III	104	69	86S	"
"	g.	4-14	V	176	190	124L	"	Rühhof	alle Nr.		II	41	33	25L	3. Lor.
Kopernikusstraße	u.	3-13	V	175	137	123L	"	Rühnertsasse	alle Nr.		II	38	238	21L	"
"	"	19-29	V	171	167	119L	"	Rühnhoferstraße	u.	1	I	20	17	39S	Gärt. B.
"	g.	4-18	V	175	30	123L	"	"	"	13-25	I	19	272	38S	"
"	"	20-30	V	172	136	120L	"	"	"	27-35	I	28	155	49S	"
Koppenhofer Str.	alle Nr.		VI	215	20	165L	Reich.	"	g.	14-26	I	19	261	38S	"
Korbmachershof	u.	1-5	I	11	30	28S	3. Seb.	"	"	28-36	I	29	146	50S	"
"	g.	2-4	I	11	18	28S	"	Kürschnershof	"	2-6	II	38	28	20L	3. Lor.
Kornmarkt	u.	1-3	II	40	12	24L	3. Lor.	Kuglerstraße	"	6	VI	200	7	73L	Gr. Sch.
"	"	5-17	II	41	62	25L	"	Kunigundenstraße	"	4-6	VI	205	89	76L	Schwei.
"	g.	2-2a	II	42	—	14L	"	Kunostraße	alle Nr.		V	182	216	130L	Gib.
"	"	4-8	II	42	4	13L	"	Kupferschmiedshof	alle Nr.		I	11	76	27S	3. Seb.
Krähenäzchen	ohne Haus-Nr.		I	7	—	16S	3. Seb.	Kupferstraße	u.	7-15	IV	130	92	142L	Gib.
Krämersgasse, obere	u.	3-7	I	4	26	9S	"	"	"	23-31	IV	131	150	143L	"
"	"	9-11	I	4	7	8S	"	"	g.	4-26	IV	130	26	142L	"
"	g.	2-18	I	4	165	9S	"	"	"	28-36	IV	131	85	143L	"
"	"	20-24	I	4	81	8S	"	Kurfürstenstraße	alle Nr.		V	151	157	87L	Steinb.
Krämersgasse, untere	alle Nr.		I	4	168	9S	"	Kurfürstraße	alle Nr.		IV	135	54	147L	Net.
Kraftshofer Str.	alle Nr.		III	217	90	95S	Buch								
Kranichstraße	ohne Haus-Nr.		II	68	—	90S	Schnieg.								
Kraußstraße	u.	1-9	VI	210	123	102L	Steinb.	Labenwolfstraße	alle Nr.		III	73	98	56S	Gärt. B.
"	g.	4-10	VI	211	53	103L	Gof.	Längenstraße	alle Nr.		III	71	26	46S	Schopp.
Krebsgasse	u.	1	II	42	10	12L	3. Lor.	Lagerstraße, obere	u.	15-19	VI	209	—	80L	Gib.
"	"	3-9	II	42	7	14L	"	"	g.	18	VI	209	—	80L	"
"	g.	4	II	42	—	13L	"	"	alle Nr.		VI	209	—	80L	"
Krelingstraße	u.	9-41	III	79	308	62S	Gärt. B.	Lammgasse	u.	1-15	I	1	148	5S	3. Seb.
"	"	43-53	III	83a	192	66S	"	"	g.	2-22	I	1	1271	6S	"
"	g.	6-30	III	78	54	61S	"	Lamprechtstraße	alle Nr.		IV	136	102	148L	Net.
"	"	34-44	III	79	132	62S	"	Landauergasse, hint.	g.	4-16	I	12	119	29S	3. Seb.
"	"	50	III	83a	—	86S	"	"	alle Nr.		I	7	53	18S	"
Krellerstraße	alle Nr.		I	32	97	53S	Gärt. B.	Landgrabenstraße	u.	3-19	V	161	456	97L	Gof.
Kressengartenstraße	ohne Haus-Nr.		IV	143	—	156L	Net.	"	"	25-31	V	159	152	95L	"
								"	"	39-47	V	159	128	95L	Steinb.

Straße und Hausnummer		Landtagswahlkreis	Stimmbezirk zur Landtagswahl 1925	Stimmbezirk zur Landtagswahl 1925	Stadtblatt	Steuergemeinde	Straße und Hausnummer		Landtagswahlkreis	Stimmbezirk zur Landtagswahl 1925	Stimmbezirk zur Landtagswahl 1925	Stadtblatt	Steuergemeinde
Landgrabenstraße	u. 61—85	V	163	306	99L	Steinb.	Berchenstraße	u. 35	III	89	4	72S	Ehon
"	" 95—99	V	167	71	107L	"	"	" 55—57	III	89	19	72S	Weg.
"	" 105	V	166	—	106L	"	"	g. 16—24	III	89	6	72S	Ehon
"	" 119—149	V	170	445	110L	"	Leßingstraße	g. 6	VI	210	4	102L	Zaf.
"	g. 4—28	V	160	507	96L	Göf.	Leher Straße	u. 13	VI	200	—	71L	Eind.
"	" 30—34	V	159	195	95L	"	"	" 137—185	VI	201	81	72L	Göf.
"	" 42—54a	V	158	186	94L	Steinb.	"	g. 2—116	VI	200	66	71L	"
"	" 64—70	V	155	172	91L	"	"	" 144—154	VI	201	17	72L	"
"	" 78—100	V	157	309	93L	"	Lichtenhoffstraße	u. 7—11	IV	127	55	139L	Steif.
"	" 116—132	V	169	155	109L	"	"	g. 2—14	IV	129	77	141L	"
"	" 134—146	V	168	163	108L	"	Richterziehershof	alle Arn.	I	12	65	31S	3. Seb.
Lange Gasse	u. 1—49	I	12	292	30S	3. Seb.	Riebigstraße	u. 3	I	14	16	33S	Wirt. B.
"	g. 2—16	I	12	75	30S	"	Silienstraße	u. 3—7	VI	196	94	67L	Eind.
"	" 18—36	I	12	33	31S	"	"	" 11—15	VI	194	175	65L	"
Langer Steig	alle Arn.	III	85a	43	68S	Gr. B.	"	g. 2—18	VI	194	274	65L	"
Lange Zeile	u. 3—13	III	100	61	82S	Job.	Lindenaststraße	u. 17—45	III	73	123	56S	Wirt. B.
"	" 17—39	III	99	66	81S	"	"	" 47—53	III	73	43	56S	" B.
"	g. 2—16	III	98	57	80S	"	"	" 61—67	III	76	137	59S	" B.
"	" 22—52	III	97	164	79S	"	"	g. 2—44	III	73	152	56S	" B.
Lanzingerhof	alle Arn.	II	42	70	14L	3. Lor.	"	" 46—50	III	73	46	56S	" B.
Laubestraße	alle Arn.	I	37	22	160L	Mög.	"	" 56—64	III	76	133	59S	" B.
Laufamholzstraße	u. 1—145	I	35	458	158L	"	Lindengasse	alle Arn.	III	100	343	82S	Job.
"	g. 2—80	I	37	267	160L	"	Lindenrain, im	alle Arn.	VI	212	—	162L	Wirt. B.
Lauffer Gasse, äußere	u. 1—37	I	12	242	29S	3. Seb.	Lindnerstraße	u. 9	I	36	6	159L	Mög.
"	g. 2—18	I	11	135	28S	"	Linggstraße	ohne Haus-Nr.	V	148	—	84L	Wit.
"	" 20—40	I	11	207	27S	"	"	u. 15	V	148	40	83L	"
Lauffer Gasse, innere	alle Arn.	I	7	366	18S	"	Linnéstraße	alle Arn.	VI	209	257	80L	"
Lauffer Platz, äußerer	u. 1	I	12	7	29S	"	Litterhof	alle Arn.	I	2	27	4S	3. Seb.
"	" 3—27	I	12	150	31S	"	Litterstraße	ohne Haus-Nr.	V	145	—	81L	Wit.
"	g. 2—32	I	11	195	27S	"	Lobfingerstraße	u. 7—13	III	96	173	78S	Job.
Lauffer Platz, innerer	u. 1—3	I	9	19	23S	"	"	g. 8—16	III	95	194	77S	"
"	" 11—13	I	7	37	18S	"	Lochnerstraße	u. 3	VI	206	14	77L	Schwei.
"	" 2—16	I	11	81	28S	"	"	g. 12—24	VI	206	29	77L	"
Lauf-Schlagturm, am	g. 2—6	I	9	15	23S	"	Lößleinsstraße	u. 3—5	III	78	32	61S	Wirt. B.
Lauffer Torgraben	g. 2—22	I	14	202	33S	Wirt. B.	"	" 11—31	III	80	574	63S	"
Lauffer Tormauer	u. 1—19	I	10	13	24S	3. Seb.	"	" 33—85	III	84	618	67S	Gr. B.
"	g. 8—32	I	11	73	27S	"	"	g. 10—34	III	76	185	59S	Wirt. B.
"	" 36—66	I	10	29	24S	"	"	" 36—44	III	77	260	60S	"
Lauffer Torzwinger	alle Arn.	I	11	—	27S	"	"	" 50—60	III	74	299	57S	"
Laurentiusstraße	alle Arn.	VI	213	—	163L	Wit.	"	" 66—68	III	75	131	58S	Wirt. B.
Lechnerstraße	alle Arn.	I	36	18	159L	Mög.	"	" 72—84a	III	84	149	67S	Gr. B.
Lebergasse, hintere	u. 1—61	II	44	267	7L	3. Lor.	Löbelfstraße	alle Arn.	V	178	256	126L	Wit.
"	g. 2—24	II	44	219	2L	"	Löffelholzstraße	alle Arn.	V	147	179	83L	"
"	" 26—44	II	44	210	3L	"	Löhnerstraße	alle Arn.	I	22	186	40S	Schöpp.
Lebergasse, vordere	u. 1—27	II	45	35	8L	"	Löwefstraße	ohne Haus-Nr.	III	69	—	42S	Erf.
"	g. 2—32	II	44	178	7L	"	Lobnerinstraße	alle Arn.	IV	120	3	132L	Steif.
Leibnitzstraße	alle Arn.	VI	208	406	79L	Wit.	Loher Hauptstraße	alle Arn.	III	109	223	93S	Lohe
Leitenweg	alle Arn.	VI	213	63	163L	Wit.	Lohestraße	u. 1—15	III	89	16	72S	Wirt. B.
Leinawstraße	u. 3—7	VI	184	—	45L	Eind.	"	" 121—135	III	109	43	93S	Lohe
"	g. 6—16	VI	184	77	45L	"	"	g. 8	III	89	15	72S	Wirt. B.
Leinbachstraße	alle Arn.	I	32	246	53S	Wirt. B.	"	" 118—134	III	109	22	93S	Lohe
Leonerstraße	alle Arn.	V	216	152	166L	Möhlb.	Lobhoffstraße	alle Arn.	VI	215	71	165L	Reich.
Leonhardsgäßchen	alle Arn.	I	6	13	15S	3. Seb.	Lorenzplatz	u. 1—27	II	39	84	17L	3. Lor.
Leonhardstraße	u. 1—43	VI	191	457	62L	Göf.	"	g. 4—16	II	39	54	16L	"
"	g. 2—28	VI	191	394	62L	"	Lorenzstraße	u. 1—15	II	38	82	20L	"
"	" 42—56	VI	193	262	64L	"	"	" 17—33	II	38	69	21L	"
Leopoldstraße	u. 3—31	VI	204	761	75L	Eind.	"	g. 2—6	II	39	22	16L	"
"	g. 2—10	VI	195	237	66L	"	"	" 8—32	I	39	115	22L	"
"	" 14—30	VI	197	225	68L	"	Lorsingstraße	alle Arn.	II	55	12	42L	Göf.
Leuchtenbühlstraße	u. 57—97	III	108	13	91S	Weg.	Lotharstraße	alle Arn.	VI	201	156	72L	Wit.
"	g. 24—36	III	93	17	75S	Job.	Lotharinger Straße	u. 1—7	V	179	149	127L	Wit.
"	" 66—68	III	91	8	74S	Weg.	"	" 11—29	V	180	37	128L	"
"	" 194—200	III	108	9	91S	"	"	" 37	V	181	—	129L	"

Strasse und Hausnummer	Landtagswahlkreis	Stimmzahl für Landtags- u. Reichstagswahl	Einwohnerzahl 1925	Stadtkirchh.	Steuergemeinde	Strasse und Hausnummer	Landtagswahlkreis	Stimmzahl für Landtags- u. Reichstagswahl	Einwohnerzahl 1925	Stadtkirchh.	Steuergemeinde
Lothringer Strasse . g. 4-18	V	180	274	128L	Gib.	Marientormauer . u. 1-7	II	38	17	18L	St. Lor.
" " " " 24	V	181	-	129L	"	" u. 15, g. 20-28	II	38	17	21L	"
Lohestrasse " " alle Nr.	VI	208	95	79L	"	Marienzwinger . u. 1	II	38	3	21L	"
Ludwig-Feuerbach-Strasse						Markgrafenstrasse . u. 1-19	V	151	402	87L	Steinb.
" u. 3-7	I	33	61	54S	Gärt. B.	" " " " 23-39	V	150	212	86L	Gib.
" " " " 9-19	I	33	121	54S	Nenn.	" " " " g. 4-24	V	151	405	87L	Steinb.
" " " " 23-37	I	30	205	51S	"	" " " " 28-34	V	150	131	86L	Gib.
" " " " 41-75	I	26	220	47S	"	Markomanienstr. o. Haus-Nr.	IV	120	-	132L	Gieß. u.
" " " " 85-89	I	24	104	43S	Schopp.					Gib.	
" " " " g. 2-18	I	33	178	54S	Gärt. B.	Marktackerstrasse . g. 50	III	108	36	91S	Schweig.
" " " " 20-28	I	33	102	54S	Nenn.	" ungebaut	III	108	-	91S	Beg.
" " " " 30-44	I	30	244	51S	"	Marktstrasse, hintere u. 7-85	VI	206	357	77L	Schwei.
" " " " 48-56	I	28	173	49S	"	" " " " g. 40-68	VI	207	279	78L	"
" " " " 58	I	28a	26	49S	"	" " " " g. 74-90	VI	206	185	77L	"
" " " " 60-68	I	28	67	49S	"	Marktstrasse, vordere u. 11-13	VI	206	85	77L	"
" " " " 72-76	I	29	112	50S	"	Marischerstrasse, ohne Haus-Nr.	III	69	-	42S	St.
" " " " 94	I	24	49	43S	Schopp.	Marthastrasse . u. 23-25	I	34a	56	157L	Wäg.
Ludwig-Frant-Str. u. 9-35	IV	121	52	133L	Gieß.	" " " " g. 4-22	I	36	312	159L	"
Ludwigsfeld alle Nr.	IV	131	338	143L	"	" " " " 28-34	I	34a	150	157L	"
Ludwigschafener Str. u. 3-11	VI	208a	-	79L	Gib.	Martin-Beheim-Str. alle Nr.	I	29	207	50S	Nenn.
" u. 4-16	VI	208a	-	79L	"	Martin-Richter-Str. u. 1-23	I	31	189	52S	"
Ludwigskanal, am " u. 1-5	VI	196	6	67L	Gof.	" " " " 29-37	I	30	192	51S	"
" " " " 23-55	VI	192	-	62L	"	" " " " g. 4-42	II	33	405	54S	"
" " " " g. 4-30	VI	192	6	63L	"	Martinstrasse u. 5-19	III	85b	53	68S	Schopp.
" " " " 34-146	VI	188	21	57L	"	Marktstrasse ungebaut	III	105	-	87S	Wäg.
Ludwigstrasse u. 1-27	II	45	68	10L	St. Lor.	" u. 9-15	III	105	115	87S	"
" " " " 29	II	45	6	29L	"	" " " " 19-47	III	104	219	86S	"
" " " " 31-81	II	46	338	32L	"	" " " " 53-67	III	106	-	88S	"
" " " " g. 2-34	II	45	60	8L	"	" " " " g. 12-16	III	105	87	87S	"
" " " " 34a-76	II	46	246	33L	"	" " " " 22-46	III	104	86	86S	"
Lütjowstrasse alle Nr.	I	25	10	44S	Schopp.	" " " " 52-68	III	106	251	88S	"
Luisenstrasse alle Nr.	IV	131	121	143L	Gieß.	Majnenstrasse alle Nr.	III	87b	-	70S	Bieg.
Luitpoldham ohne Haus-Nr.	IV	120	-	132L	"	Mathildenstrasse u. 5-13	I	28	191	49S	Nenn.
Luitpoldstrasse alle Nr.	II	40	258	23L	St. Lor.	" " " " 29-41	I	26	206	47S	"
Lutherplatz u. 9-15a	V	178	80	126L	Gib.	" " " " g. 4-12	I	29	110	50S	"
" g. 4-6	V	175	6	123L	"	" " " " 18-28	I	26	243	47S	"
Lutzstrasse alle Nr.	I	25	78	44S	Schopp.	" " " " 30-44	I	27	213	48S	"
						Mauthalle, an der alle Nr.	II	40	4	15L	St. Lor.
						Maxfeld, am u. 1-21	III	72	175	55S	Gärt. B.
						" " " " 23-31	III	77	128	60S	Gärt. B.
						" " " " 39-75	III	75	324	58S	"
						" " " " 77-81	III	75	84	58S	Gärt. B.
						" " " " 93a-95	III	84	33	67S	Gr. B.
						" " " " 99	III	84	5	67S	Gärt. B.
						" " " " 113-187	III	84	40	67S	Gr. B.
						" " " " g. 2	III	75	14	58S	Nenn.
						" " " " 10-18	III	75	15	58S	Gärt. B.
						" " " " 130	III	71	22	46S	Schopp.
						Maxfeldstrasse u. 3-25	III	78	92	61S	Gärt. B.
						" " " " 25a-69	III	76	263	59S	"
						" " " " 71-83	III	77	91	60S	"
						" " " " g. 10a-34	III	73	290	56S	"
						" " " " 38-42	III	73	70	56S	Gärt. B.
						" " " " 46-54	III	72	58	55S	"
						Maximilianstrasse u. 19-27	II	53	154	40L	Steinw.
						" " " " 45	VI	186	-	47L	Gof.
						" " " " g. 12-14	II	54	36	41L	Steinw.
						" " " " 26-23	II	53	76	40L	"
						" " " " 30-42	II	53	108	40L	Eind.
						" " " " 50-60	VI	184	42	45L	"
						" " " " 78	VI	185	11	46L	"
						Maxplatz u. 1-35	I	2	247	3S	St. Seb.
						" " " " g. 8-22	I	2	-	3S	"

Straße und Hausnummer		Kartographische	Stimmzettel für Landtags- u. Reichstagswahl	Einwohnerzahl 1925	Endbuchstabe	Steuergemeinde	Straße und Hausnummer		Kartographische	Stimmzettel für Landtags- u. Reichstagswahl	Einwohnerzahl 1925	Endbuchstabe	Steuergemeinde
Marplatz	g. 28—48	I	2177	3S	J. Seb.	Wommsenstraße	alle Nr.	III	71	17	46S	Echopp.	
"	" 50	I	1	5S	"	Mondscheingasse	alle Nr.	VI	190	36	61L	Wof.	
"	" 52	I	2	3S	"	Moosstraße u. 1—33, g. 6—52	unbebaut	III	88	—	71S	Bieg.	
Magtorgraben	u. 1—11	III	78	92	61S	Wortstraße	alle Nr.	V	179	56	127L	Wib.	
"	" 13—29	III	73	68	56S	Wostgasse	alle Nr.	II	46	145	33L	J. Lor.	
"	" 31—37	III	73	32	56S	Wotterstraße	alle Nr.	VI	213	157	163L	Wib.	
"	" 41—47	I	32	32	53S	Wozariffstraße	alle Nr.	I	29	43	50S	Kenn.	
Magtormauer	g. 46	I	12	—	30S	Wühlfeldstraße	alle Nr.	VI	214	177	164L	Wib.	
"	u. 3—15	I	12	18	30S	Wühlgasse	alle Nr.	II	44	89	3L	J. Lor.	
"	" 17—21	I	12	15	31S	Wühlhofer Hauptstr.	u. 5—49	VI	216	59	166L	Wühlh.	
"	" 2—44	I	12	178	30S	"	81	VI	215	3	165L	Reich.	
"	g. 52—62	I	12	77	31S	"	g. 6—46	VI	216	71	166L	Wühlh.	
Weisenstraße	alle Nr.	VI	208a	52	79L	Wühlweg	alle Nr.	III	108	7	91S	Ednieg.	
Weißerleinspl. u. 3	15, g. 4—18	I	16	214	35S	Wühlnerstraße	u. 17—33	II	62	110	53L	Wof.	
"	g. 22—26	I	20	102	39S	"	35—37	II	63	63	54L	"	
Melanchthonplatz	u. 1—3	V	158	61	94L	"	g. 22	II	62	31	53L	"	
"	" 9—19a	V	163	150	99L	"	" 26—34	II	63	194	54L	"	
"	g. 2—10	V	159	189	95L	Müchener Straße	alle Nr.	VI	185	2	46L	Höf.	
Melanchthonstraße	n. 11—25	V	155	164	91L	Münzgasse	u. 3—15	I	11	120	28S	J. Seb.	
"	g. 14—16	V	158	—	94L	"	" 17—35	I	11	53	27S	"	
Mendelstraße	u. 3—17	II	58	200	49L	"	g. 2—30	I	11	146	28S	"	
"	" 21—31	II	59	197	50L	Münzplatz	alle Nr.	I	11	56	28S	"	
"	" 6—10	II	58	150	49L	Muggenhofer Str.	u. 29—33	II	53	78	40L	Steind.	
"	" 20—34	II	60	321	51L	"	" 39—67	II	54	164	41L	"	
Mentergasse, obere	alle Nr.	V	165	305	101L	"	" 113—135	II	56	136	43L	Höf.	
Mentergasse, untere	alle Nr.	V	165	124	101L	"	" 175—209	II	57	54	44L	"	
Mexaner Straße	alle Nr.	V	183a	—	131L	"	g. 2—26	II	53	106	40L	Kleinw.	
Merkelsgasse	alle Nr.	I	13	196	32S	"	" 28—36	II	53	109	40L	Steind.	
Mettingstraße	alle Nr.	IV	144	104	161L	"	" 40—48	II	54	115	41L	"	
Mehrgäßchen	alle Nr.	I	15	57	34S	"	" 80—122	II	55	168	42L	Höf.	
Meuselstraße	u. 1—3	III	82	45	65S	"	" 156—192	II	56	151	43L	"	
"	" 7—49	III	83a	368	66S	"	" 240	II	57	—	44L	"	
"	" 51—67	III	81	162	64S	Muldenweg	alle Nr.	V	146a	86	82L	Wib.	
"	" 69—75	III	80	102	63S	Multergäßchen ohne Haus-Nr.	"	I	7	—	16S	J. Seb.	
"	g. 14—42	III	79	191	62S	Munkerstraße	alle Nr.	V	155	280	91L	Steind.	
"	" 46—74	III	78	303	61S	Murrstraße	alle Nr.	VI	186	366	47L	Wof.	
Michaelstraße	u. 59	III	89	—	72S	M							
"	g. 2—12	III	89	37	72S	Nadlersgasse	u. 1—33	II	45	219	29L	J. Lor.	
"	" 56—58	III	89	4	72S	"	g. 4—14	II	45	109	10L	"	
Militärchießplatz	g. 12	V	146	10	82L	Nägeleinsgasse, hint.	alle Nr.	I	2	118	3S	J. Seb.	
Mirneraplatz	g. 2—40	V	146a	80	82L	Nägeleinsgasse, vord.	alle Nr.	I	2	36	3S	"	
Mirneraplatz	u. 15—31	V	146a	—	82L	Nedarstraße	alle Nr.	VI	208	—	79L	Wib.	
"	g. 14—136	V	146a	265	82L	Nellenstraße	alle Nr.	VI	194	284	65L	Steind.	
"	" 140—174	V	146	119	82L	Nerzplatz	alle Nr.	V	143a	46	131L	Wib.	
Mittagstraße	u. 3—25	VI	214	148	164L	Neubeihe	alle Nr.	IV	133	143	145L	Pet.	
"	g. 4—26	VI	214	45	164L	Neubörferstraße	alle Nr.	IV	142a	187	155L	"	
"	" 60	VI	215	—	165L	Neue Gasse	u. 1—45	I	8	188	21S	J. Seb.	
Mittelstraße	alle Nr.	III	89	357	72S	"	g. 2—44	I	9	304	22S	"	
Mögelborfer Hauptstr.	u. 1—17	I	34	58	157L	Neubaus	alle Nr.	III	89	56	72S	W. B.	
"	u. 23—63	I	35	369	158L	Neuhäufen	u. 5—19	IV	143	158	156L	Pet.	
"	g. 2—62	I	37	230	160L	Neulichthof	alle Nr.	V	181	118	129L	Wib.	
Mögelborfer Straße	u. 1—21	I	28	188	49S	Neumühlweg	alle Nr.	VI	202	132	73L	W. B.	
"	" 23—29	I	29	141	50S	Neuforgstraße	alle Nr.	III	89	53	72S	W. B.	
"	" 47—71	I	22	301	40S	Neutorgaben	alle Nr.	III	98	96	80S	Joh.	
"	g. 4—18	I	18	265	37S	Neutormauer	u. 3—7	I	1	11	5S	J. Seb.	
"	" 20—40	I	19	298	38S	"	" 9—25	I	1	9	6S	"	
Mördestraße	alle Nr.	III	69	28	42S	"	" 25a—29	I	4	—	8S	"	
Mörzgasse	alle Nr.	III	76	125	59S	"	g. 2—16	I	1	67	5S	"	
Mohrstraße	alle Nr.	III	84	186	67S	"	" 20—42	I	1	122	6S	"	
Mohrengasse	alle Nr.	II	47	94	5L	Meurstraße	u. 1—15	I	1	134	5S	"	
Moltkestraße	u. 1—9	II	50	120	37L	"	"	"	"	"	"	"	
"	" 11—25	II	49	63	36L	"	"	"	"	"	"	"	
"	g. 2—16	II	50	178	37L	"	"	"	"	"	"	"	

Straße und Hausnummer		Landtagswahlkreis	Stimmbezirk zur Landtagswahl 1908 u. Reichstagswahl 1906	Einwohnerzahl 1926	Stabsdistrikt	Steuergemeinde	Straße und Hausnummer	Landtagswahlkreis	Stimmbezirk zur Landtagswahl u. Reichstagswahl 1926	Einwohnerzahl 1926	Stabsdistrikt	Steuergemeinde	
Neutorstraße	g. 4-14	I	1	136	68	3. Seb.	Dsterhausenstraße	alle Nr.	V	176	145	124L	Steinb.
Neutorzwingler	alle Nr.	I	1	5	68	"	Dswaldstraße	alle Nr.	V	182	237	130L	"
Neutort	alle Nr.	VI	214	8	164L	Steinb.	Dttlienstraße	u. 1-5	IV	124	68	136L	"
Nibelungenplatz	alle Nr.	IV	128	30	140L	Gleib.	Dttmarstraße	g. 4-8	IV	122	84	141L	"
Nibelungenstraße	u. 3-29	IV	129	359	141L	"	"	u. 21	VI	197	—	68L	Steinb.
"	g. 4-28	IV	128	191	140L	"	"	g. 16-34	VI	198	110	69L	"
Nicolaistraße	ohne Haus-Nr.	II	56	—	48L	Göf.	Ottostraße	u. 1-33	II	46	341	31L	3. Lor.
Niederweg	alle Nr.	II	68	123	908	Schnieg.	"	g. 2-40	II	46	101	32L	"
Niklasstraße	ohne Haus-Nr.	IV	135	—	147L	Pet.	Ottstraße	alle Nr.	V	159	199	95L	Steinb.
Nimrodstraße	alle Nr.	V	147	3	83L	Steinb.							
Nonnengartenstr.	o. Haus-Nr.	II	38	—	18L	3. Lor.							
Nonnengasse	u. 1-7	II	38	12	18L	"							
"	13-17	II	39	9	17L	"	Palmsplatz	u. 11	III	99	—	818	3. Seb.
"	g. 2-22	II	39	61	17L	"	Pariersplatz	u. 3-37	I	5	288	108	3. Seb.
Nopitischstraße	u. 55-93	VI	209	32	80L	Steinb.	"	g. 2-30	I	7	94	178	"
"	97-111	VI	208a	135	79L	"	Panzerstraße	ohne Haus-Nr.	V	145	—	81L	Steinb.
"	g. 30-34	VI	206	29	77L	Schwei.	Paradiesstraße	alle Nr.	IV	111	465	105L	Steinb.
"	80	V	145	5	81L	Steinb.	Partstraße	u. 1-13	III	77	287	608	Gärt. B.
"	104	VI	208a	7	83L	"	"	21-31	III	74	175	578	"
Norastraße	alle Nr.	II	68	85	908	Schnieg.	"	39-41	III	75	91	588	Gärt. B.
Nordostbahnhof, am	u. 3, 25-41	III	71	—	468	Schopp.	"	45	III	84	30	678	Gr. B.
"	15	III	85b	5	688	"	"	2-18	III	77	315	608	Gärt. B.
"	g. 36-40	III	71	—	468	"	"	20-40	III	77	347	588	"
Nordring	alle Nr.	III	84	—	678	Gr. B.	Paulstraße	alle Nr.	V	183	288	131L	Steinb.
Nornenstraße	u. 3-17	IV	120	—	132L	Gleib.	Paulstraße	u. 3-27	IV	118	493	117L	"
"	g. 12-32	V	178	—	126L	"	"	g. 4-14	IV	119	217	118L	"
Novalisstraße	alle Nr.	III	69	17	428	Gr.	Paulsstein, am	alle Nr.	III	87a	110	708	Zieg.
Nußelstraße	u. 3-13	II	60	284	51L	Göf.	Baumgartnerstraße	u. 1-15	II	61	103	52L	Göf.
Nunnenbeckstraße	alle Nr.	VI	187	236	48L	"	"	27-29	II	61a	116	52L	"
		I	13	444	328	Gärt. B.	"	g. 4-16	II	58	92	49L	"
							"	18-28	II	59	249	50L	"
Oberer Weg	alle Nr.	III	217	19	958	Buch	Beugstraße	alle Nr.	III	95	633	778	3. Seb.
Obstgasse	alle Nr.	I	5	43	128	3. Seb.	Bestalozzstraße	u. 1-13	II	54	154	41L	Göf.
Obstmarkt	u. 1-7	I	5	54	128	"	"	21	II	54	—	41L	Steinb.
"	g. 2-20	I	6	95	148	"	"	g. 16	II	54	40	41L	Göf.
"	22-28	I	6	58	158	"	Peter-Senlein-Str.	u. 1-25	V	165	517	101L	Steinb.
Oedenberger Straße	u. 57-135	III	71	49	468	Schopp.	"	27-35	V	167	82	107L	"
"	305	III	69	—	428	Gr.	"	37-45	V	166	86	106L	"
"	g. 52-66	III	71	61	468	Schopp.	"	45a-57	IV	112	154	111L	"
"	180	III	69	8	428	Gr.	"	63	V	112	20	111L	Galg.
Delberg, am	alle Nr.	I	4	85	88	3. Seb.	"	69-77	IV	113	174	112L	"
Dhmstraße	alle Nr.	V	167	323	107L	Steinb.	"	81-89	IV	115	138	114L	"
Dienstraße	u. 5-15	VI	209	124	80L	Göf.	"	105-121	IV	116	162	115L	"
"	17-27	V	158	226	94L	Steinb.	"	g. 2-18	V	164	173	100L	Steinb.
"	35	V	155	42	91L	"	"	22-32	V	167	197	107L	"
"	g. 4-14	VI	208	217	79L	Göf.	"	36-46	V	166	139	106L	"
"	18-30	V	158	244	94L	Steinb.	"	46a-58	IV	112	155	111L	"
"	40	V	155	49	91L	"	"	66-74	IV	113	175	112L	Galg.
Dlagstraße	u. 1-9	VI	207	69	78L	Schwei.	"	78-90	IV	115	229	114L	"
Driffstraße	u. 3-21	VI	205	269	76L	"	"	g. 2-18	IV	114	89	113L	"
"	g. 4-26	VI	204	467	75L	Steinb.	"	92-94	IV	116	148	115L	"
Drtliebstraße	ohne Haus-Nr.	III	93	—	758	Göf.	Peterstraße	u. 1-15	IV	134	270	146L	Pet.
Drtstraße	alle Nr.	I	37	117	160L	Mög.	"	19-37	IV	134	97	146L	Gleib.
Dlanderstraße	alle Nr.	VI	192	262	63L	Göf.	"	41-71	IV	130	267	142L	"
Dstendstraße	u. 9-61	IV	143	82	156L	Gleib.	"	g. 2-12	IV	134	23	146L	Pet.
"	65	IV	143	26	156L	Mög.	"	18-32	IV	135	63	147L	Gleib.
"	69-107	I	34a	614	157L	"	"	36-66	IV	131	355	143L	"
"	111-203	I	34	—	157L	"	Peter-Wischer-Str.	u. 1-7	II	38	34	18L	3. Lor.
"	g. 12-46	IV	143	183	156L	Gleib.	"	9-41	II	38	172	20L	"
"	52-60	IV	143	39	156L	Mög.	"	g. 2-6	II	38	34	18L	"
"	74-192	I	36	268	159L	"	"	8	II	39	52	17L	"
							Pettenkofersstr.	ohne Haus-Nr.	V	145	—	81L	Göf.

Straße und Hausnummer		Grundbesitzbesitzer	Stimmbezirk	Stimmbezirk	Steuergemeinde	Straße und Hausnummer		Grundbesitzbesitzer	Stimmbezirk	Stimmbezirk	Steuergemeinde
		Grundbesitzbesitzer	Stimmbezirk	Stimmbezirk	Steuergemeinde			Grundbesitzbesitzer	Stimmbezirk	Stimmbezirk	Steuergemeinde
		Grundbesitzbesitzer	Stimmbezirk	Stimmbezirk	Steuergemeinde			Grundbesitzbesitzer	Stimmbezirk	Stimmbezirk	Steuergemeinde
Bezoltstraße	u. 1—11	VI 191 95	62L	Göft.		Koppenreuther Str.	u. 11	III 105 27	87S	Bez.	
"	g. 4—16	VI 193 132	64L	"		"	" 21—45	III 103 255	85S	"	
Beunigasse	alle Nr.	II 39 71	22L	3. Vor.		"	" 65	III 107 5	89S	"	
Beyerstraße	u. 29—31	II 53 98	40L	Göft.		"	" g. 4—12	III 96 157	78S	3. Vor.	
"	" 39	II 54 —	41L	Göft.		"	" 14—26	III 95 333	77S	"	
"	g. 28—34	II 54 131	41L	Göft.		"	" 28	III 95 20	77S	Bez.	
Pfälzerstraße	u. 3	V 154 —	90L	Göft.		"	" 56	III 93 3	75S	"	
"	" 63—65	V 154 68	90L	Steinb.		Postgäßchen ohne Haus-Nr.	II 43 —	II 43 —	9L	3. Vor.	
"	g. 34	V 151 —	87L	Göft.		Prätoriusstraße	u. 1—11	VI 186 88	47L	Göft.	
"	" 56—62	V 154 158	87L	Steinb.		"	" 13—23	VI 187 85	48L	"	
Pfannen Schmiedsg.	u. 1—19	II 40 113	15L	3. Vor.		Brandstraße	g. 4—26	VI 200 119	71L	Göft.	
"	g. 2—16	II 42 58	12L	"		Braterstraße	alle Nr.	II 48 274	35L	Steinb.	
"	" 18—24	II 42 128	14L	"		Braunstraße	alle Nr.	III 70 196	45S	Schopp.	
Pfarrgasse	alle Nr.	II 39 71	17L	"		Brechtelsgasse	u. 1—11	I 8 93	19S	3. Seb.	
Pfeifergasse	u. 3—17	II 41 124	30L	"		"	g. 4—10	I 8 69	20S	"	
"	g. 2a—4	II 45 36	28L	"		"	" 12—22	I 8 93	19S	"	
"	" 6—14	II 41 73	30L	"		Preiflerstraße	u. 3—9a	II 61 62	52L	Göft.	
Pfingststraße	u. 1—51	VI 199 194	70L	Göft.		"	" 21—29	II 61a 260	52L	"	
"	" 155	VI 200 39	71L	Göft.		"	" 2—16	II 61 110	52L	"	
Pflugstraße	g. 2—10	V 178 36	126L	Göft.		"	" 20—32	II 61a 190	52L	"	
Pfründnerstraße	n. 1—3	IV 130 7	142L	Göft.		Prinzregentenufer	u. 3—25	I 14 192	33S	Gärt. B.	
"	" 17—23	IV 131 117	143L	"		"	" 41—47	I 15 12	34S	Wöh.	
"	g. 20—24	IV 135 20	147L	"		Prutzstraße	alle Nr.	I 37 4	160L	Wög.	
Pfilsippstraße	alle Nr.	VI 201 30	72L	Göft.		Pulvermagazin, alt.	o. Haus-Nr.	I 34 —	157L	"	
Pillenreuther Str.	u. 1—29	IV 115 423	114L	Göft.		Pulversee, am	alle Nr.	IV 143 —	156L	"	
"	" 33—41	IV 114 213	113L	"		Pulverweg	alle Nr.	IV 143 23	156L	Pet.	
"	" 43—45	V 177 80	125L	"							
"	" 47—57	V 177 189	125L	Göft.							
"	g. 4	IV 111 32	105L	Göft.							
"	" 8—38	IV 113 438	112L	"		Querstraße	u. 1—3	I 16 99	35S	Wöh.	
"	" 40—44	V 177 143	125L	"		"	" 5—15	I 16 91	35S	Gärt. B.	
"	" 46—52	V 177 103	125L	Göft.		"	g. 4—12	I 17 121	36S	"	
Pilotsstraße	u. 7—31	III 79 87	62S	Gärt. B.							
"	" 43—51	III 82 229	65S	"							
"	" 8—30	III 79 66	62S	"							
"	" 36—40	III 82 56	65S	"							
"	" 48a—60	III 83 38	66S	"		Raabstraße	alle Nr.	II 56 561	43L	Göft.	
"	" 70—82	III 90 —	73S	Gärt. B.		Radbrennengasse	alle Nr.	I 1 1179	6S	3. Seb.	
Birtheimerhof	alle Nr.	I 1 29	6S	3. Seb.		Rahn	u. 1—49	I 16 369	35S	Wöh.	
Birtheimerstr., mittl.	u. 21—43	III 79 183	62S	Gärt. B.		"	" 51—65	I 17 94	36S	"	
"	" 47—67	III 78 139	61S	"		"	" g. 2—32	I 16 193	35S	"	
"	g. 14—22	III 79 13	62S	"		Rahnzwinger	u. 21	I 16 17	35S	Gärt. B.	
"	" 24—48	III 78 178	61S	"		Rampen, an den	u. 1—23	V 162 444	98L	Steinb.	
Birtheimerstr., obere	u. 3—23	III 73 98	56S	"		"	" 29—43	V 161 529	97L	Göft.	
"	" 25—35	III 73 89	56S	Gärt. B.		"	" g. 2	V 162 —	98L	"	
"	" 39—61	III 72 209	55S	"		"	" 40—48	VI 211 11	103L	"	
"	g. 2—18	III 73 199	56S	Gärt. B.		Rangierbahnhof (Einfahrtsbahn- hof)	alle Nr.	V 183 60	131L	Göft.	
"	" 20—28	III 73 45	56S	Gärt. B.		Rangierbahnhof (Ausfahrtsbahn- hof)	alle Nr.	V 183b 214	131L	"	
"	" 34—60	III 72 131	55S	"		Ranteststraße	u. 9—13	IV 129 59	141L	Göft.	
Birtheimerstr., untere	alle Nr.	III 79 160	62S	Gärt. B.		"	" 19—69	IV 120 48	132L	"	
Bärger, am	n. 1	II 67 3	59L	Göft.		"	" 77	IV 120 3	132L	Göft.	
"	" 3—7	II 48 49	34L	"		"	" g. 20	IV 129 23	141L	Göft.	
"	g. 2—8	II 48 82	34L	"		"	" 26—70	IV 120 189	132L	"	
Blauenstraße	u. 9—19	V 148 338	84L	Göft.		"	" 74	IV 120 15	132L	Göft.	
"	" 47—65	V 147 —	83L	"		Rathausgasse	alle Nr.	I 5 67	12S	3. Seb.	
"	g. 12—20	V 148 309	84L	"		Rathausplatz	u. 1—3	I 3 —	2S	"	
"	" 46—56	V 147 40	83L	"		"	" 5—11	I 4 28	9S	"	
Blatnersbera	alle Nr.	III 69 10	42S	Göft.		"	" g. 2	I 5 15	12S	"	
Blatnersgasse	alle Nr.	I 6 29	15S	3. Seb.		"	" 4	I 4 —	9S	"	
Blatnershof	alle Nr.	I 5 49	11S	"		Rathenauplatz	u. 1	I 11 11	27S	"	
Blendenwurffstraße	alle Nr.	III 90 —	73S	Gärt. B.		"	" 1a	I 11 —	32S	"	
Blöbenhoffstraße	alle Nr.	I 6 156	13S	3. Seb.		"	" 3—7	I 11 2	27S	"	
Koppenreuther Str.	u. 3—9	III 105 165	87S	3. Vor.							

Straße und Hausnummer				Landtagswahlkreis				Landtagswahlkreis							
Straße und Hausnummer				Stimmbezirk für Landtags- u. Reichstagswahl				Stimmbezirk für Landtags- u. Reichstagswahl							
Straße und Hausnummer				Stimmbezirk für Landtagswahl 1925				Stimmbezirk für Landtagswahl 1925							
Straße und Hausnummer				Stadtdistrikt				Stadtdistrikt							
Straße und Hausnummer				Steuergemeinde				Steuergemeinde							
Kathenauplatz	u.	19-21	I	32	14	53S	Gärt. B.	Rohrweg	alle	Nrn.	VI	214	7	164L	Stb.
"	"	2-20	I	13	139	32S	"	Rollnerstraße	u.	5-33	III	78	225	61S	Gärt. B.
"	"	24-26	I	32	30	53S	"	"	"	35-63	III	81	282	64S	"
Ranpenichlag	alle	Nrn.	V	146	59	82L	Stb.	"	"	24-36	III	78	172	61S	Gärt. B.
Rednitzstraße	alle	Nrn.	VI	212	286	162L	Stb.	"	"	38-82	III	81	239	64S	"
Rednitztal, zum	alle	Nrn.	VI	215	11	165L	Reich.	Rollnerstraße, anf.	u.	3-5	III	84	30	67S	Gr. B.
Redtenbacherstraße	g.	20	VI	185	—	46L	Söf.	"	"	13	III	84	—	67S	Gärt. B.
Redwitzstraße	alle	Nrn.	V	154	19	90L	Stb.	"	"	19-55	III	84	18	67S	Gr. B.
Regenbogenstraße	u.	1-69	V	146a	—	82L	"	"	"	6-40	III	84	64	67S	"
"	"	73-167	V	146	—	82L	"	Roonstraße	u.	1-17	II	50	189	37L	Kleinm.
"	"	4-60	V	146a	—	82L	"	Roritzerstraße	alle	Nrn.	III	97	285	79S	Soj.
"	"	62-180	V	146	—	82L	"	Rosenaufstraße	alle	Nrn.	II	48	196	34L	Kleinm.
Regensburger Str.	u.	23-25	IV	136	12	148L	St.	Rosengasse	u.	1-25	II	38	199	21L	Gr. B.
"	"	31-49	IV	134	257	146L	"	"	g.	2-26	II	38	84	20L	"
"	"	51-75	IV	135	273	147L	"	Rosenhofstraße	alle	Nrn.	IV	121	167	133L	Stb.
"	"	215-249	IV	132	26	144L	Stb.	Rosenplütstraße	alle	Nrn.	VI	199	255	70L	Soj.
"	"	2-32	IV	136	424	148L	St.	Rosental	u.	1-35	I	10	258	26S	Gr. B.
"	"	34-62	IV	135	215	147L	"	"	g.	2-36	I	9	192	25S	"
"	"	124-318	IV	121	454	133L	Stb.	Rothenburger Str.	u.	1-35	VI	189	365	60L	Soj.
Regerstraße	ohne	Haus-Nr.	II	55	—	42L	Söf.	"	"	37-39a	VI	193	104	64L	"
Rehhof	alle	Nrn.	I	37	14	160L	Reich.	"	"	45-67	VI	192	293	63L	"
Reichelsdorfer Hauptstr.	alle	Nrn.	VI	215	243	165L	Reich.	"	"	119	VI	196	28	67L	"
Reichelsdorfer Schulg.	alle	Nrn.	VI	215	35	165L	"	"	"	147-181	VI	198	438	69L	Stb.
Reichelsdorfer Straße	alle	Nrn.	V	145	102	81L	Stb.	"	"	263-265	VI	205	91	76L	"
Reichenbachstraße	alle	Nrn.	V	145	266	81L	"	"	"	483-495	VI	202	28	73L	Gr. B.
Reichstraße	alle	Nrn.	III	82	876	65S	Gärt. B.	"	"	4-32	II	67	412	59L	Soj.
Reindelfstraße	alle	Nrn.	IV	142a	181	155L	St.	"	"	40-54	VI	188	249	57L	"
Reißstraße	alle	Nrn.	V	183	—	131L	Stb.	"	"	106-126	VI	199	115	70L	"
Reitackerstraße	alle	Nrn.	VI	188	279	57L	Stb.	"	"	128-174	VI	198	541	69L	Stb.
Reimbahnstraße	alle	Nrn.	VI	215	29	165L	Reich.	"	"	380	VI	200	11	71L	Gr. B.
Reimweg	u.	1-27	I	33	168	54S	Reim.	"	"	476-620	VI	202	66	73L	"
"	"	31-63	I	31	204	52S	"	Reichmiedergasse	u.	1-15	I	8	107	20S	Gr. B.
"	"	12-30	I	33	118	54S	"	"	"	17-19	I	8	48	19S	"
"	"	34-72	I	31	376	52S	"	"	"	2-22	I	9	127	23S	"
Reuterbrunnenstr.	u.	43	II	51	11	38L	Kleinm.	Rudolphstraße	u.	7-23	I	13	147	32S	Gärt. B.
"	"	85-91	II	53	35	40L	"	"	"	29	I	32	19	53S	"
"	"	93	II	53	54	40L	Soj.	"	"	6-20	I	13	131	32S	"
"	"	2-56	II	50	138	37L	Kleinm.	Rübenstraße	u.	1-17	V	183	221	131L	Stb.
Reuterstraße	alle	Nrn.	III	78	139	61S	Gärt. B.	Rückertstraße	u.	9	III	94	—	76S	Soj.
Richard-Wagner-Str.	alle	Nrn.	III	72	446	55S	Gärt. B.	"	"	13-19	III	93	77	75S	"
Riechhofenstraße	alle	Nrn.	IV	121	31	133L	Stb.	"	"	4-6	III	94	53	76S	"
Riehlstraße	alle	Nrn.	I	22	445	40S	Schopp.	"	"	12-16	III	93	56	75S	"
Riemenschneiderstr.	alle	Nrn.	III	90	—	73S	St. B.	"	"	40-42	III	91	103	74S	Thon
Rieppelstraße	ohne	Haus-Nr.	III	183a	—	131L	Stb.	Rümlenshof	alle	Nrn.	I	2	43	1S	Gr. B.
Riesenschritt	alle	Nrn.	III	100	55	82S	Soj.	Rundfunkstraße	g.	24	VI	202	—	73L	Gr. B.
Rieterstraße	u.	3-55	III	94	391	76S	"	Ruprechtstraße	g.	12	II	57	39	44L	Söf.
"	"	69-93	III	95	106	77S	"								
"	"	2-14	III	93	160	75S	"								
Rietischstraße	u.	1	II	67	59	59L	Soj.								
Rittergäßchen	ohne	Haus-Nr.	I	8	—	21S	Gr. B.	Sachsenstraße	alle	Nrn.	V	183a	158	131L	Stb.
Ritterplatz	alle	Nrn.	IV	139	53	151L	St.	Saldorfer Straße	u.	1-9	II	51	122	38L	Soj.
Rittershof	alle	Nrn.	II	39	53	22L	Gr. B.	"	"	2-10	II	52	100	39L	"
Rittersteig	alle	Nrn.	III	217	32	95S	Buch	Samuel-Heincke-Str.	alle	Nrn.	II	54	100	41L	Stb.
Rochusstichhof, beim	alle	Nrn.	II	67	167	59L	Soj.	Sand, am	g.	2	I	9	30	22S	Gr. B.
Rödlstraße	alle	Nrn.	V	183	59	131L	Stb.	"	"	4-12	I	9	98	23S	"
Röfelstraße	alle	Nrn.	V	145	11	81L	"	"	"	14-16	I	10	26	24S	"
Röthenbacher Hauptstr.	alle	Nrn.	V	212	340	162L	Stb.	Sandbergstraße	u.	3	III	101	13	83S	Soj.
Röthgasse	alle	Nrn.	III	217	63	95S	Buch	"	"	9-29	III	105	73	87S	"
Rohlederstraße	u.	1-17	III	96	184	78S	Soj.	"	"	24	III	105	—	87S	Soj.
"	"	19-21	III	95	63	77S	"	Sandgrube	alle	Nrn.	III	86	109	69S	Stb.
"	"	2-30	III	99	291	81S	"	Sandtraktstraße	u.	45-55	III	96	208	78S	Soj.
Rohrmanndstraße	alle	Nrn.	II	66	398	58L	Soj.	"	"	14-42	III	99	76	81S	"
Rohrmattdenstraße	alle	Nrn.	IV	144	56	161L	Reich.	"	"	46-52	III	95	140	77S	"

Straße und Hausnummer	Landtagswahlkreis				Steuergemeinde	Straße und Hausnummer	Landtagswahlkreis				Steuergemeinde
	Stimmzahl für Landtags- u. Reichstagswahl	Stimmzahl 1925	Stabslistzahl	Steuergemeinde			Stimmzahl für Landtags- u. Reichstagswahl	Stimmzahl 1925	Stabslistzahl	Steuergemeinde	
Sandrenthstraße alle Nr.	VI 209	566	80L	Stb.	Schloßackerstraße	.. 45-47	V 166	37	106L	Steinb.	
Sandstraße u. 1-11	VI 210	117	102L	Stb.	"	g. 2-28	V 165	260	101L	"	
" " 13-31	VI 210	107	102L	Zaf.	"	.. 30-38	V 167	47	107L	"	
" " 37-45	IV 110	79	104L	"	Schloßstraße	.. u. 1-9	IV 135	120	147L	Pet.	
" " g. 2-14	VI 211	86	103L	Stb.	"	.. " 21-45	IV 131	284	143L	Stb.	
" " 16-30	VI 210	103	102L	Steinb.	"	.. " 49-61	IV 130	105	142L	"	
" " 32	VI 210	—	102L	Zaf.	"	.. g. 2	IV 131	27	134L	Pet.	
" " 36-40	VI 210	16	102L	Steinb.	"	.. " 16-50a	IV 131	382	143L	Stb.	
" " 42	IV 110	—	104L	"	"	.. " 54-58	IV 132	104	144L	"	
Schäferstraße alle Nr.	III 85	47	68S	Gr.B.	Schloßfegergasse	.. u. 1-17	II 46	111	33L	Stb.	
Schäufeleinstraße alle Nr.	III 90	—	73S	St.B.	"	.. g. 2-40	II 47	358	6L	"	
Schaffhofstraße alle Nr.	III 69	185	42S	Gr.B.	Schlüsselbergstraße	.. u. 3-35	III 81	81	64S	Stb.	
Schalkhauserstraße alle Nr.	VI 215	243	165L	Reich.	.. g. 2-22	III 80	271	63S	"		
Schanzackerstraße u. 1-51	VI 211	278	103L	Stb.	Schlüsselstraße alle Nr.	III 45	33	8L	Stb.		
" " g. 6-10	VI 211	3	103L	"	Schmalzgäßchen ohne Haus-Nr.	I 3	—	2S	Stb.		
" " 22-34	VI 190	126	61L	"	Schmaufenbusch alle Nr.	I 37	70	160L	Stb.		
" " 38-52	IV 191	107	62L	"	Schmaufenbuschstraße alle Nr.	I 37	244	160L	Stb.		
Schanzenstraße u. 21-23	IV 134	82	146L	Pet.	Schmaufengartenstr.	.. u. 1-25	III 76	428	59S	Stb.	
" " 39	IV 135	—	147L	Stb.	"	.. g. 4-6	III 76	36	59S	"	
" " g. 16-18	IV 133	71	145L	Pet.	"	.. " 10-30	III 77	288	60S	"	
" " 22-28	IV 134	189	146L	"	Schmaufengasse alle Nr.	I 9	355	25S	Stb.		
" " 34-38	IV 135	42	147L	"	Schmiedgasse, obere	.. u. 1-9	I 4	68	9S	"	
Scharnhorststraße alle Nr.	I 25	—	44S	Stb.	" " " 13-39	I 4	24	8S	"		
Scharrerstraße alle Nr.	IV 131	22	143L	Stb.	" " " g. 2-66	I 4	388	8S	"		
Schiffelstraße u. 1-19	IV 186	147	47L	Stb.	" " " u. 3-7	I 4	33	8S	"		
Schellingstraße ohne Haus-Nr.	IV 127	—	139L	Stb.	" " " g. 2-14	I 4	88	9S	"		
Schenendorffstr. o. Haus-Nr.	I 25	—	44S	Stb.	Schnepfenreuther Hauptstraße alle Nr.	III 109	208	92S	Schnepf.		
Scheurlstraße u. 1-17	IV 137	128	149L	Pet.	Schnepfenreuther Weg u. 15	III 89	10	72S	Stb.		
" " 19-35	IV 139	156	151L	"	.. g. 34	III 89	6	72S	Schnepf.		
" " g. 2-30	IV 140	209	152L	"	Schnieglinger Straße u. 1-19	III 103	120	85S	Schnieg.		
Schidenhof g. 2-12	I 11	55	27S	Stb.	" " " 27-155	III 107	228	89S	"		
Schieferstraße alle Nr.	IV 131	191	143L	Stb.	" " " 211a-333	II 68	464	90S	"		
Schießerstraße alle Nr.	VI 201	4	72L	Stb.	" " " g. 2-28	III 103	333	85S	Stb.		
Schießhaus i. Gefechtschießplatz					" " " 32-168	III 107	703	89S	"		
Schildgasse u. 1-35	I 5	189	10S	Stb.	" " " 176-178	III 108	5	91S	"		
" " 37-49	I 7	85	17S	"	" " " 186-336	II 68	689	90S	Schnieg.		
" " g. 2-28	I 5	187	11S	"	Schnorrstraße alle Nr.	V 183	473	131L	Stb.		
" " 30-38	I 7	37	17S	"	Schönwaldstraße alle Nr.	VI 214	—	164L	Stb.		
Schiffstraße alle Nr.	I 35	54	158L	Stb.	Schonerstraße u. 3-7	V 166	66	106L	Stb.		
Schillerplatz u. 1-3	III 80	53	63S	Stb.	" " g. 2-16	V 167	217	107L	"		
" " g. 2-6	III 84	109	67S	"	Schongauer Str. ohne Haus-Nr.	III 90	—	73S	Stb.		
Schillerstraße u. 1-7	III 81	54	64S	"	Schönhoberstraße u. 3-31	III 73	259	56S	Stb.		
" " 11-23	III 80	306	63S	"	.. g. 2-24	III 72	188	55S	"		
" " g. 4-12	III 81	189	64S	"	Schopenhauerstraße u. 5-27	III 84	64	67S	Stb.		
" " 14	III 84	13	67S	Stb.	" " g. 4-6	III 84	36	67S	"		
Schillingstraße alle Nr.	V 181	122	129L	Stb.	" " 66	III 85a	4	68S	"		
Schillstraße g. 4-14	I 25	—	44S	Stb.	Schoppershoffstraße u. 1-15	I 29	60	50S	Stb.		
Schlachthofstraße g. 20-32	VI 192	—	63L	Stb.	" " 27	I 26	—	47S	"		
Schlegelstraße alle Nr.	III 69	59	42S	Stb.	" " 39-57	I 27	357	48S	"		
Schlehenstraße alle Nr.	II 46	150	33L	Stb.	" " 63-89	III 70	297	45S	Schnepf.		
Schleidenstraße u. 1-11	V 155	335	91L	Stb.	" " g. 6-38	I 24	437	43S	"		
" " g. 4-10	V 155	31	91L	"	" " 50-88	III 70	301	45S	"		
" " 12	V 156	52	92L	"	Schottengasse alle Nr.	II 41	196	30L	Stb.		
Schleizmacherstraße alle Nr.	I 25	67	44S	Stb.	Schranke alle Nr.	I 15	226	34S	Stb.		
Schleifweg alle Nr.	III 84	292	67S	Stb.	Schreiberstraße alle Nr.	III 86	—	69S	Stb.		
Schleswiger Straße ohne Haus-Nr.	V 148	—	84L	Stb.	Schreyerstraße u. 3-23	VI 193	268	64L	Stb.		
" " 115-125	V 150	—	86L	Stb.	" " g. 2-18	VI 192	75	63L	"		
Schleswiger Straße u. 29-45	III 89	7	72S	Stb.	Schubertstraße alle Nr.	III 69	28	42S	Stb.		
" " 115-125	III 108	8	91S	"	Schudertplatz alle Nr.	V 175	31	123L	Stb.		
Schloßleinsgasse alle Nr.	VI 215	51	165L	Reich.							
Schloßackerstraße u. 3-17	V 165	80	101L	Stb.							
" " 39	V 167	26	107L	"							

Straße und Hausnummer		Landtagswahlkreis	Stimmbezirk zur Landtags- u. Reichstagswahl	Einwohnerzahl 1925	Stadtkl. Nr.	Steuereinheit	Straße und Hausnummer	Landtagswahlkreis	Stimmbezirk zur Landtags- u. Reichstagswahl	Einwohnerzahl 1925	Stadtkl. Nr.	Steuereinheit	
Schuderstraße	u. 3-7	V	154	122	90L	Steinb.	Seitenstraße, untere	u. 1-13	II	65	171	56L	Göft.
"	" 11-19	V	153	195	89L	"	"	g. 2-16	VI	64	236	55L	"
"	g. 2-12	V	152	143	88L	"	Seitzstraße	"	II	216	72	166L	Mühlh.
"	" 14-22	V	152	120	88L	Geb.	Senefeldersstraße	alle Nr.	III	71	57	46S	Schopp.
Schürstabstraße	u. 3-5	VI	126	—	166L	Mühlh.	Senfenschmidstraße	u. 1	I	18	32	37S	Gärt. B.
Schützenstraße	alle Nr.	IV	122	177	134L	Geb.	Seuffersstraße	u. 1-23	V	157	825	93L	Steinb.
Schulgäßchen	alle Nr.	I	3	30	2S	S. Seb.	Seumestraße	g. 2-20	V	156	438	92L	"
Schultheiß-Allee	ohne Haus-Nr.	IV	120	—	132L	Geb.	Siebenkeesstraße	alle Nr.	IV	121	70	133L	Geb.
Schumannstraße	alle Nr.	II	55	737	42L	Göft.	"	u. 1-17	IV	112	255	111L	Steinb.
Schufleiteweg	g. 26	VI	214	7	164L	Mühlh.	"	" 17a-25	V	170	99	110L	"
"	" 28-42	VI	214	23	164L	Geb.	"	g. 12-22	IV	112	214	111L	"
Schnitgergasse	" alle Nr.	I	3	115	2S	S. Seb.	"	" 26-34	V	170	182	110L	"
Schwabacher Straße	u. 1-21	VI	196	77	67L	Göft.	Sieben Zeilen	g. 2-42	I	12	143	30S	S. Seb.
"	" 33-63	VI	196	254	67L	Steinb.	Siebenerstraße	u. 1-11	I	18	219	37S	Gärt. B.
"	" 65-73a	VI	194	118	65L	"	"	g. 19-33	I	19	198	38S	"
"	" 75-115	VI	194	258	65L	Schwei.	"	g. 2-16	I	18	248	37S	"
"	g. 42-76	VI	195	293	66L	Steinb.	"	" 18-36	I	19	442	38S	"
"	" 78-86	VI	204	153	75L	"	Siedlerstraße	" alle Nr.	IV	144	49	161L	Mösg.
"	" 90-110	VI	205	204	76L	Schwei.	Siegfriedstraße	u. 3-25	IV	123	370	135L	Geb.
Schwabenstraße	u. 45-55	V	151	225	87L	Steinb.	"	" 27-31	IV	125	148	137L	Geb.
"	g. 54-68	V	150	306	86L	Geb.	"	" 33-45	IV	126	231	138L	"
Schwanhardtstraße	u. 3-29	IV	135	170	147L	Pet.	"	" 53-61	IV	128	158	140L	"
"	" 35	IV	127	20	139L	"	"	" 73	IV	129	14	141L	"
"	g. 40a	IV	127	—	139L	"	"	" 2-20	IV	123	310	135L	Geb.
"	" 44-46	IV	127	58	139L	Geb.	"	" 36-42	IV	126	128	138L	Geb.
Schwannstraße	u. 3-17	V	155	135	91L	Steinb.	"	" 46-56	IV	128	159	140L	"
"	g. 20	V	156	41	92L	"	"	" 62	IV	129	—	141L	"
Schwarzadlergasse	alle Nr.	II	45	—	10L	S. Seb.	Stelstraße	u. 1-17	II	53	115	40L	Göft.
Schwarzlach, an der	u. 3-5	V	146	53	82L	Geb.	"	g. 4-8	II	52	77	39L	"
"	g. 4-6	V	146	36	82L	"	Siemensstraße	u. 1-9	V	152	131	88L	Steinb.
Schwarzstraße	alle Nr.	V	145	—	81L	"	"	" 11-15	V	152	92	88L	Geb.
Schwedenbrunnen, am	ohne Haus-Nr.	III	87a	—	70S	Pieg.	"	" 21-57	V	175	547	123L	"
Schweiggerstraße	u. 3-31	IV	138	516	150L	Pet.	"	g. 4	V	179	29	127L	"
"	g. 2-34	IV	124	573	136L	"	"	" 8-52	V	174	752	122L	"
Schweinauer Hauptstraße	u. 3-31	VI	207	309	78L	Schwei.	Eigenastraße	u. 3	IV	120	4	132L	Geb.
"	" 33-127	VI	206	586	77L	"	"	g. 4	IV	120	10	132L	Geb.
"	" 129-155	VI	203	146	74L	"	Siglindenstraße	u. 15	IV	125	38	137L	Geb.
"	g. 10-150	VI	203	614	74L	"	"	" 19-25	IV	126	182	138L	"
Schweinauer Straße	u. 1-43	VI	195	474	66L	Steinb.	"	g. 20-28	IV	125	181	137L	"
"	" 49-53	VI	204	51	75L	"	Sigmundstraße	u. 7-35	II	57	64	44L	Göft.
"	" 57-73	VI	205	217	76L	Schwei.	"	" 37-163	VI	201	18	72L	"
"	g. 2-6	VI	198	92	69L	Steinb.	"	g. 2-40	II	57	280	44L	"
"	" 20-44	VI	197	509	68L	"	"	" 50a-162	VI	201	18	72L	"
"	" 46-48	VI	204	152	75L	"	Silberstraße	" alle Nr.	II	68	55	90S	Schnieg.
"	" 54-72	VI	205	222	76L	Schwei.	Singerplatz	" alle Nr.	V	155	168	91L	Steinb.
Schwendengarten	u. 1-7	III	88	29	71S	Pieg.	Singerstraße	u. 7-9	V	158	33	94L	"
"	g. 2-6	III	88	17	71S	"	"	" 33	V	155	43	91L	"
Schweppermannstr.	u. 1-25	III	82	407	65S	Gärt. B.	"	g. 4-26	V	158	453	94L	"
"	" 39-63	III	83a	231	66S	"	Söldnersgasse, obere	alle Nr.	I	5	142	10S	S. Seb.
"	" 83	III	81	27	64S	"	Söldnersgasse, untere	alle Nr.	I	5	124	10S	"
"	g. 6-28	III	82	233	65S	"	Sömmeringstraße	alle Nr.	VI	214	122	164L	Geb.
"	" 36-58	III	83a	190	66S	"	Solgerstraße	u. 1-23	II	49	234	36L	Kleinw.
"	" 66	III	81	28	64S	"	"	g. 2-10	II	50	142	37L	"
Schwindstraße	ohne Haus-Nr.	III	69	—	42S	Gf.	"	" 12-22	II	49	161	36L	"
Seeleinsbildstraße	u. 1-17	VI	184	200	45L	Steinb.	Sommerstraße	ohne Haus-Nr.	VI	200	—	71L	Grt. Sch.
"	" 21-23	VI	185	71	46L	"	Sonnenengasse	" alle Nr.	I	9	91	22S	S. Seb.
"	g. 4-20	VI	184	294	45L	"	Sonnenplatz	" alle Nr.	V	146a	87	82L	Geb.
"	" 22-30	VI	185	155	46L	"	Sonntagsweg	" alle Nr.	III	109	28	94S	Kfm.
Seelweg	" alle Nr.	III	217	95	95S	Buch.	Sophienstraße	alle Nr.	IV	136	243	148L	Pet.
Seilerstraße	alle Nr.	VI	216	57	166L	Mühlh.	Spechtstraße	u. 3	V	149	51	85L	Geb.
Seitenstraße, obere	alle Nr.	II	64	433	55L	Göft.	"	g. 8	V	150	28	86L	"
							Speckbacherstr.	ohne Haus-Nr.	V	133a	—	131L	"
							Speckhartstraße	alle Nr.	I	34a	300	157L	Mösg.

Straße und Hausnummer		Landtagswahlkreis	Stimmbezirk zur Landtagswahl tags- u. Mehrheitswahl	Stimmbezirkwahl 1926	Stadtblatt	Steuergemeinde	Straße und Hausnummer		Landtagswahlkreis	Stimmbezirk zur Landtagswahl tags- u. Mehrheitswahl	Stimmbezirkwahl 1926	Stadtblatt	Steuergemeinde	
Spenglerstraße	alle Nr.	VI	188	539	57L	Gof.	Steinstraße	u.	1-21	III	102	2	84S	Weg.
Sperberstraße	u.	V	150	121	86L	Gib.	"	g.	2	III	101	54	83S	"
"	"	V	149	249	85L	"	Stelzengasse	alle Nr.		I	9	165	25S	3. Seb.
"	"	V	179	89	127L	"	Stephanstraße	u.	11	IV	136	-	148L	Pet.
"	"	V	181	97	129L	"	"	"	17-35	IV	133	301	145L	"
"	"	V	182	97	130L	"	"	"	39-47a	IV	133	205	145L	Steif.
"	"	V	149	276	85L	"	"	"	49-57	IV	130	-	142L	"
"	g.	V	179	158	127L	"	Stephanstraße	g.	2-28	IV	134	441	146L	Pet.
"	"	V	180	287	128L	"	"	"	30a-36	IV	134	81	146L	Steif.
"	"	V	181	38	129L	"	"	"	52-58	IV	130	36	142L	"
"	"	V	182	108	130L	"	Sternstraße, hintere	alle Nr.		II	40	216	23L	3. Bor.
Sperlingstraße	alle Nr.	V	150	386	86L	"	Sternstraße, vordere	u.	1-33	II	40	126	23L	"
Speherer Straße	alle Nr.	VI	208a	-	79L	"	"	g.	2-34	II	40	151	24L	"
Spießstraße	ohne Haus-Nr.	V	145	-	81L	"	Stenzingerstraße	alle Nr.		V	183a	-	131L	Gib.
Spinnerei	alle Nr.	IV	143	25	156L	Wegh.	Stettnerstraße	g.	4-12	III	106	-	88S	Weg.
Spitalgasse	u.	I	6	39	13S	3. Seb.	Stieberstraße	alle Nr.		VI	216	107	166L	Wegh.
"	"	I	6	49	14S	"	Stiegelsfeld, zum	alle Nr.		III	86	110	69S	Zieg.
"	g.	I	6	35	13S	"	Stielerstraße	alle Nr.		III	69	12	42S	Gr.
"	"	I	6a	227	13S	"	Stöpelgasse	u.	1-23	I	5	139	11S	3. Seb.
Spitalhof	alle Nr.	III	69	54	42S	Gr.	"	g.	2-6	I	7	4	16S	"
Spitalhof, hinterer	alle Nr.	I	6	40	14S	3. Seb.	Stolzingerstraße	alle Nr.		V	146	-	92L	Gib.
Spitalhof, vorderer	alle Nr.	I	6	99	14S	"	Strahburger Str.	alle Nr.		V	154	-	80L	Steinb.
Spitalplatz	u.	I	6	79	14S	"	Strakenäckerweg	alle Nr.		VI	215	5	165L	Steif.
"	g.	I	6	-	13S	"	Straußstraße	ohne Haus-Nr.		III	69	-	42S	Gr.
"	"	I	9	51	22S	"	Stromerstraße	alle Nr.		VI	210	67	102L	Steinb.
Spittlerortgraben	u.	II	48	76	34L	Gof.	Sturmstraße	g.	4-10	IV	136	94	148L	Pet.
"	"	II	48	129	34L	Meinw.	Südbahnhof, zum	alle Nr.		V	183	4	131L	Gib.
"	"	II	48	143	35L	"	Südtiroler Platz	o. Haus-Nr.		V	183a	-	131L	"
"	g.	VI	189	-	60L	Gof.	Sünderbühlstraße	alle Nr.		VI	195	215	66L	Gänd.
"	"	I	46	-	33L	"	Sulzbacher Straße	u.	1-53	I	32	383	53S	Gärt. B.
"	"	II	48	-	35L	Meinw.	"	"	55-67	I	30	61	51S	"
"	"	II	47	-	6L	"	"	"	69-75	I	28	33	49S	Renw.
Spittlerformauer	u.	II	46	5	33L	3. Bor.	"	"	79	I	28a	145	49S	"
"	"	II	47	50	6L	"	"	"	83-93	I	28	97	49S	"
"	g.	II	46	3	33L	"	"	"	95-113	I	29	185	50S	"
"	"	II	47	99	6L	"	"	g.	4-48	I	13	243	32S	Gärt. B.
Spittlerortzwinger	alle Nr.	II	46	9	32L	"	"	"	50-58	I	17	143	36S	"
Spitzenberg	u.	I	10	131	26S	3. Seb.	"	"	60-84	I	28	266	49S	"
"	g.	I	10	233	24S	"	"	"	86-104	I	29	186	50S	"
Spohrstraße	u. ohne Haus-Nr.	II	54	-	42L	Gib.	"	"	108	I	29	-	50S	Renw.
"	g.	II	54	186	41L	"	Sulzbacher Str., auß.	u.	1-9	I	24	110	43S	Schopp.
Sportplatzstraße	alle Nr.	IV	144	52	161L	Weg.	"	"	11-59	I	25	346	44S	"
Stabiusstraße	alle Nr.	I	33	409	54S	Renw.	"	"	133-175	I	25	47	44S	Gr.
Steinberg, obere	alle Nr.	III	109	28	94S	Gr.	"	g.	2-38	I	22	340	40S	Schopp.
Stadtgasse, untere	u.	III	109	-	94S	Schnepf.	"	"	40-80	I	23	351	41S	"
"	"	III	109	51	94S	Renw.	"	"	88-182	I	23	369	41S	Gr.
"	g.	III	109	82	94S	"	Sybelstraße	alle Nr.		IV	127	43	139L	Steif.
Stängengäßchen	ohne Haus-Nr.	II	43	-	1L	3. Bor.								
Staudenweg	alle Nr.	VI	214	63	164L	Gib.								
Stegmannstraße	ohne Haus-Nr.	VI	202	-	73L	Gr. Sch.	Täubelshof	alle Nr.		II	41	57	26L	3. Bor.
Steinberg, am	alle Nr.	VI	215	54	165L	Meich.	Tafelfeldstraße	u.	1-15	IV	111	238	105L	Steinb.
Steinbruch, zum	alle Nr.	III	87a	291	70S	Zieg.	"	"	17-45	V	166	224	106L	"
Steinbühler Straße	u.	V	211	105	103L	Gof.	"	"	47-57	V	170	92	110L	"
"	"	V	210	59	102L	Steinb.	"	"	59-71	V	169	217	109L	"
"	g.	VI	190	34	61L	Gof.	"	g.	6-42	V	166	288	106L	"
"	"	VI	211	198	103L	"	Tafelhofstraße	alle Nr.		IV	110	514	104L	Zaf.
Steiner Weg	alle Nr.	VI	212	91	162L	Wegh.	Talgasse, obere	alle Nr.		I	9	126	23S	3. Seb.
Steinfeldstraße	alle Nr.	III	109	76	92S	Schnepf.	Talgasse, untere	alle Nr.		I	9	183	23S	"
Steinhäuserweg	alle Nr.	VI	215	85	165L	Meich.	Tannenbergsstraße	o. Haus-Nr.		III	87	-	70S	Zieg.
Steinheilstraße	alle Nr.	VI	153	741	89L	Steinb.	Tannenbühler	alle Nr.		V	146a	-	82L	Gib.
Steinplattenweg	u.	III	71	35	46S	Gr.	Tannenbühlerstraße	alle Nr.		V	146a	-	82L	"
"	u.	III	69	16	42S	"	Taubengasse	alle Nr.		II	15	175	34S	Wegh.
"	g.	III	69	-	42S	"								

Straße und Hausnummer		Landtagswahlkreis	Stimmzahl für Landtags- u. Reichstagswahl	Einwohnerzahl 1825	Stadtbürger	Steuergemeinde	Straße und Hausnummer		Landtagswahlkreis	Stimmzahl für Landtags- u. Reichstagswahl	Einwohnerzahl 1825	Stadtbürger	Steuergemeinde	
Lauroggenstraße	alle Nr.	I	25	—	44S	Gr.	Tullnaustraße	g.	10-54	IV	143	51	156L	Pct.
Zellstraße	alle Nr.	III	84	238	67S	Gr.B.	"	"	70-74	IV	130	—	142L	Gr.B.
Ziegelgasse	u. 3-33	I	7	224	16S	J. Seb.	Eulpenstraße	u.	11-17	VI	196	126	67L	Stad.
"	" 35-49	I	5	128	11S	"	"	g.	8	VI	196	34	67L	"
"	" 51-61	I	7	48	17S	"	"	"	10-12	VI	194	78	65L	"
"	g. 2-28	I	7	167	16S	"	Tunuelstraße	u.	7-21	V	167	101	107L	Stad.
"	30-34	I	7	58	17S	"	"	g.	12-16	V	166	90	106L	"
Leutoburger Str.	v. Haus-Nr.	III	71	—	46S	Schopp.	"	"	18-24	IV	111	26	105L	"
Thaerstraße	ohne Haus-Nr.	III	85	—	68S	"	Turnerheimstraße	alle Nr.		VI	206	202	77L	Schwei.
Theatergasse	alle Nr.	II	39	133	16L	J. Lor.	Turnstraße, obere	u.	1-17	II	48	100	34L	Steinw.
Theklastraße	alle Nr.	IV	130	75	142L	Gr.B.	Turnstraße, untere	g.	4-10	II	48	40	35L	"
Theodorstraße	alle Nr.	I	14	188	33S	Grät. B.	"	u.	1-3	II	48	17	35L	"
Theeresenplatz	u. 1-3	I	6	21	15S	J. Seb.	"	g.	4-16a	II	49	100	36L	"
"	u. 5-13	I	7	89	16S	"								
"	g. 2-6	I	8	59	19S	"								
"	8	I	7	13	18S	"								
Theresienstraße	u. 1-9	I	5	3	12S	"	Uhländstraße	u.	3-7	III	82	72	65S	Grät. B.
"	11-23	I	7	102	16S	"	"	u.	9-25	III	83	88	66S	"
"	g. 2-10	I	5	23	12S	"	Uhländstraße	u.	33-45	III	90a	8	73S	Gr. B.
"	12-32	I	6	195	15S	"	"	g.	18	III	83a	38	66S	Grät. B.
Thoner Weg	u. 25	III	91	5	74S	Weg.	"	"	20-30	III	83	116	66S	"
"	" 85-119	III	108	9	91S	"	"	u.	40	III	90	—	73S	Gr. B.
"	g. 106-196	III	108	36	91S	"	Wimernstraße	u.	1-33	V	148	128	84L	Gr.
Thorner Straße	alle Nr.	III	71	—	46S	Schopp.	"	g.	6-24	V	148	380	84L	"
Thüringer Straße	v. Haus-Nr.	V	148	—	86L	Gr.B.	"	u.	52	V	150	—	86L	"
Thumenberger Weg	u. 15-41	I	23	229	41S	Gr.	Unschlittplatz	u.	1-13	II	44	90	3L	J. Lor.
"	" 65a-83	I	25	4	44S	"	"	g.	2-6	II	47	53	4L	"
"	" 105	III	69	6	42S	"	"	"	8-14	II	47	43	5L	"
"	g. 18-74	III	69	57	42S	"	Urbanstraße	alle Nr.		IV	144	118	161L	Wdg.
Thunseldstraße	u. 5	I	36	7	159L	Wdg.	Uzstraße	alle Nr.		IV	121	—	133L	Gr.B.
Tischstraße	ohne Haus-Nr.	III	69	—	42S	Gr.								
Tiefäckerstraße	alle Nr.	I	37	4	160L	Wdg.								
Tiefenfeldstraße	alle Nr.	III	55b	54	68S	Gr. B.	Balnerweiberstraße	alle Nr.		IV	144	312	161L	Wdg.
Tiergartenstraße	g. 2-50	V	120	216	132L	Gr.B.	Beilhoffstraße	u.	35-41	I	23	67	40S	Schopp.
"	54-66	IV	120	30	132L	Gr.B.	"	u.	49-89	I	23	77	40S	"
Tirolerstraße	alle Nr.	V	183a	—	131L	Gr.B.	"	g.	4-24	I	20	79	39S	Reut.
Toplexstraße	alle Nr.	IV	144	—	161L	Wdg.	"	"	30	I	20	—	39S	Schopp.
Tortwartstraße	alle Nr.	IV	144	—	161L	"	"	"	34-38	I	21	626	41S	"
Trankstraße	g. 20-22	I	23	5	41S	Schopp.	"	"	46-48	I	20	6	39S	"
"	80	I	23	—	41S	Gr.	"	"	78b-100	I	23	40	41S	"
Treibberg	u. 1-19	I	12	110	30S	J. Seb.	Weißboderstraße	u.	1-11a	III	73	32	56S	Grät. B.
"	g. 2-16	I	12	160	31S	"	"	u.	13-35	III	72	106	55S	"
Trennstraße	u. 1-11	IV	110	53	104L	Zaf.	"	g.	6-28	I	32	179	53S	"
"	g. 2-10	VI	210	6	102L	"	Reit-Stoß-Platz	alle Nr.		II	62	—	53L	Grät. B.
Tristanstraße	alle Nr.	V	178	71	126L	Gr.B.	Reitnertorgaben	u.	1-23	III	79	129	62S	"
Trodelmarkt	u. 3	II	43	—	1L	J. Lor.	"	u.	29-53	III	78	122	61S	"
"	" 5-47	II	44	57	2L	"	"	g.	4	III	79	1	62S	"
"	g. 2-4	II	43	9	1L	"	"	"	8	I	4	—	8S	J. Seb.
"	" 4a	I	2	—	1S	J. Seb.	Reitnertormauer	alle Nr.		I	5	71	10S	"
"	" 6-30	II	43	42	1L	J. Lor.	Riechhof	alle Nr.		VI	196	77	67L	Grät. B.
"	" 32-58	II	44	42	2L	"	Viktoriastraße	alle Nr.		I	22	143	40S	Schopp.
Troststraße	alle Nr.	II	52	178	39L	Grät. B.	Virchowstraße	u.	5-25	III	75	78	58S	"
Tuchergartenstraße	n. 3-29	III	73	168	56S	"	"	g.	4-36	III	71	55	46S	"
"	g. 6-30	III	73	116	56S	"	Vogelherbstraße	alle Nr.		III	108	21	91S	Weg.
"	" 36	III	76	23	59S	"	Vogelhangstraße	u.	1-11	V	146a	—	82L	Gr.B.
Tucherstraße	u. 3-11	I	6	69	15S	J. Seb.	Vogelsgarten	alle Nr.		IV	143	67	156L	Pct.
"	g. 13-57	I	8	427	20S	"	Vogelweiberstraße	alle Nr.		V	147	4	83L	Gr.B.
"	g. 2-6	I	6	39	14S	"	Volkamerplatz	alle Nr.		V	145	104	81L	"
"	" 8-46	I	8	385	21S	"	Volkamerstraße	alle Nr.		V	145	224	81L	"
Tuchgasse	alle Nr.	I	2	42	1S	"	Volkmanustraße	u.	1-9	V	160	147	96L	Grät. B.
Tuchmacherszwinger	alle Nr.	II	45	6	10L	J. Lor.	"	u.	27-31	VI	209	—	80L	Gr.B.
Tullnaustraße	u. 7-65	IV	143	71	156L	Pct.	"	g.	4-8	VI	209	2	80L	Grät. B.

Straße und Hausnummer		Landtagswahlkreis	Stimmzettel für Landtagswahl 1925	Stimmzettel für Reichstagswahl 1925	Stadtblatt	Steuernummer	Straße und Hausnummer		Landtagswahlkreis	Stimmzettel für Landtagswahl 1925	Stimmzettel für Reichstagswahl 1925	Stadtblatt	Steuernummer
Volkmannstraße	g. 16-38	VI	209	—	80L	Stb.	Weddigenstraße	alle Nr.	IV	121	84	133L	Stb.
Volkswohlstraße	alle Nr.	VI	214	40	164L	Stb.	Wehefritzstraße	ohne Haus-Nr.	III	106	—	88S	Weg.
Volprechtstraße	u. 3-7	II	65	105	56L	Stb.	Wehrenreuther Weg	alle Nr.	III	217	9	95S	Buch
"	g. 13-23	II	63	311	54L	"	Weichselstraße	alle Nr.	III	106	66	88S	Weg.
"	g. 2-4	II	65	59	56L	"	Weidenkellerstraße	u. 3	VI	210	3	102L	Zaf.
"	g. 10-20	II	62	330	53L	"	"	g. 2-8	VI	210	75	102L	"
Voltastraße	u. 1-3	V	176	86	124L	Steinb.	Weidenstraße	ohne Haus-Nr.	V	147	—	83L	Stb.
"	g. 5-17	V	176	272	124L	Stb.	Weidicht, im	alle Nr.	VI	214	23	164L	Stb.
"	g. 51-57	V	175	137	123L	"	Weigelstraße	alle Nr.	III	98	9	80S	Stb.
"	g. 61-69	V	174	230	122L	"	Weibergartenstraße	alle Nr.	II	68	98	90S	Schneig.
"	g. 79-81	V	179	—	127L	"	Weikershofer Straße	alle Nr.	VI	201	147	72L	Stb.
"	g. 85-103	V	180	508	128L	"	Weikersgäßchen	u. 1	II	39	—	16L	Stb.
"	g. 22-36	V	153	76	89L	"	Weinmarkt	u. 1-7	I	3	65	2S	Stb.
"	g. 38-56	V	152	235	88L	"	"	g. 9-11	I	2	17	4S	"
"	g. 60-68	V	174	125	122L	"	"	g. 2-12	I	3	96	2S	"
"	g. 74-98	V	179	564	127L	"	"	g. 12a-16	I	1	68	5S	"
Volzstraße	g. 6-12	VI	184	9	45L	Sünb.	Weintraubengasse	u. 1	I	2	7	3S	"
Von-der-Lann-Str.	g. 135-137	VI	205	88	76L	"	"	g. 2-12	I	2	59	4S	"
Vorjurastraße	alle Nr.	VI	200	102	71L	"	Weißenan	alle Nr.	IV	127	82	139L	Stb.
Vohstraße	alle Nr.	III	69	64	42S	Stb.	Weißburger Str.	alle Nr.	VI	212	122	162L	Stb.
							Weißer Weg	alle Nr.	I	23	77	41S	Stb.
							Weißgerbergasse	u. 1-35	I	2	360	4S	Stb.
							"	g. 2-36	I	1	288	5S	"
							Wellenweg	alle Nr.	III	217	5	95S	Buch
Waaggasse	u. 1-11	I	2	42	1S	Stb.	Welferstraße	u. 11-35	I	25	62	44S	Schopp.
"	g. 2-6	I	3	16	2S	"	"	g. 41-65	III	70	213	46S	"
Wachtelstraße	alle Nr.	III	108	14	91S	Weg.	"	g. 34-40	I	25	106	44S	"
Wächterstraße	u. 1-27	I	13	335	32S	Stb.	Wendlerstraße	alle Nr.	IV	115	270	114L	Stb.
"	g. 2-28	I	17	60	36S	"	Wenderau, an der	alle Nr.	V	145	—	81L	Stb.
Wagenreißstraße	u. 11-35	I	34	396	157L	Stb.	Werderstraße	u. 1-25	I	31	472	52S	Stb.
"	g. 10-30	I	34a	249	157L	"	"	g. 2-24	I	30	465	51S	"
Wahlbaum, beim	alle Nr.	VI	215	30	165L	Stb.	Weissenest	u. 1-9	II	38	94	18L	Stb.
Wahlerstraße	alle Nr.	II	68	51	90S	Schneig.	Weißendstraße	alle Nr.	II	68	136	90S	Schneig.
Waizenstraße	u. 1-3	II	44	12	3L	Stb.	Weißtorgraben	u. 1-17	II	48	96	35L	Stb.
"	g. 5-11	II	45	67	8L	"	Weißtormauer	u. 1	II	47	—	5L	Stb.
"	g. 2-28	II	47	172	5L	"	"	g. 3-7	II	47	4	4L	"
"	g. 30-40	II	47	93	6L	"	"	g. 4	II	47	7	5L	"
Waldaufstraße	alle Nr.	VI	206	42	77L	Schweil.	"	g. 6-18	II	47	56	4L	"
Waldgärtnerstraße	alle Nr.	IV	132	—	144L	Stb.	Weißtorzwinger	alle Nr.	II	47	—	5L	"
Waldhof	alle Nr.	V	146	34	82L	Stb.	Weißendorfer Straße	u. 1-11	III	94	234	76S	Stb.
Waldluftstraße	u. 3-25	IV	132	38	144L	Stb.	"	u. 21-29	III	93	74	76S	"
"	g. 27-45	IV	132	—	144L	"	"	u. 201	III	107	11	89S	Weg.
"	g. 75	IV	144	6	161L	Stb.	"	u. 215-277a	III	108	148	91S	"
"	g. 81-121	IV	132	—	144L	Stb.	"	g. 4-10	III	94	56	76S	Stb.
"	g. 76	IV	144	9	161L	Stb.	"	u. 18-60	III	93	465	76S	"
Waldstraße	alle Nr.	I	35	30	158L	"	"	u. 80	III	108	5	91S	Weg.
Waldstromerstraße	alle Nr.	VI	215	252	165L	Stb.	"	u. 120	III	92	49	91S	"
Walfürnenstraße, ohne Haus-Nr.		IV	120	—	132L	Stb.	"	u. 144-278	III	108	163	91S	"
Wallensteinstraße	u. 145-165	VI	200	89	71L	Stb.	Waldhalmstraße	u. 1-11	IV	141	156	153L	Stb.
"	g. 34-36	VI	200	53	71L	Stb.	"	g. 17-29	IV	116	138	115L	"
"	g. 126-174a	VI	200	118	71L	Stb.	"	g. 4-12	IV	141	31	153L	"
Waltherstraße	alle Nr.	II	48	17	35L	Stb.	"	u. 22-28	IV	116	151	115L	"
Walzwerkstraße	u. 89-99	I	23	98	41S	Stb.	Wielandstraße	u. 3-37	III	98	288	80S	Stb.
"	g. 2-72	I	23	75	41S	"	"	g. 4-40	III	97	140	79S	"
Wandererstraße	u. 13-49	VI	185	412	46L	Stb.	Wiesenstraße	u. 3-19a	V	165	208	101L	Stb.
Wäfershof	alle Nr.	II	42	99	14L	Stb.	"	u. 21-47	V	164	288	100L	"
Wassergasse	alle Nr.	VI	197	39	68L	Stb.	"	u. 51-63	V	167	125	107L	"
Wassertorstraße	alle Nr.	I	15	184	34S	Stb.	"	u. 67-91	V	166	108	106L	"
Wattstraße	alle Nr.	V	179	492	127L	Stb.	"	u. 93-107	IV	112	162	111L	"
Webersgasse	n. 1-17	VI	195	148	66L	Stb.	"	u. 111-119	IV	113	140	112L	Stb.
"	g. 10	VI	195	—	66L	Stb.	"	u. 123-135	IV	115	236	114L	"
Webersplatz	u. 5-19	I	7	188	17S	Stb.	"	u. 137-145	IV	114	182	113L	"
"	g. 2-18	I	12	98	30S	"	"	u. 151-159	IV	116	143	115L	"

Straße und Hausnummer		Landtagswahlkreis	Stimmbezirk zur Landtagswahl	Einwohnerzahl 1925	Stadtblöckzahl	Steuergemeinde	Straße und Hausnummer		Landtagswahlkreis	Stimmbezirk zur Landtagswahl	Einwohnerzahl 1925	Stadtblöckzahl	Steuergemeinde
Wiesenstraße	u. 165—177	IV	117	199	116L	Galg	Wodanstraße	u. 69—81	IV	129	184	141L	Steif.
"	g. 2—10	V	159	150	95L	Steimb.	"	g. 2—18	V	178	235	126L	Steib.
"	" 12—34	V	158	217	94L	"	"	g. 24—78	IV	120	604	132L	Steif.
"	" 38—46a	V	164	212	100L	"	Wöhrder Hauptstr.	u. 1—39	I	16	355	35S	Wöhr
"	" 48—60	V	163	305	99L	"	"	g. 2—42	I	15	275	34S	"
"	" 62—68	V	167	103	107L	"	"	" 44—64	I	16	176	35S	"
"	" 84—104	V	170	273	110L	"	"	" 72	I	20	30	39S	"
"	" 116—126	IV	113	253	112L	Galg.	Wöhrder Kreuzgasse	alle Nr.	I	15	96	34S	"
"	" 132—156	IV	114	528	113L	"	Wöhrder Schulgasse	alle Nr.	I	16	206	35S	"
"	" 158—166	IV	116	124	115L	"	Wöhrder Wollengasse	alle Nr.	I	15	251	34S	"
"	" 172—186	IV	117	218	116L	"	Wöldernstraße	u. 3—13	IV	113	233	112L	Galg
Wiesentalstraße	u. 1	III	102	38	84S	Joh.	"	" 19—39	IV	114	450	113L	"
"	" 3—35	III	102	521	84S	Weg.	"	" 43—47	IV	116	8	115L	"
"	g. 2—48a	III	102	423	84S	"	"	" 59—79	IV	117	281	116L	"
"	" 56	III	106	3	88S	Weg.	"	g. 4—28	V	177	425	125L	"
Wilhelminenstraße	alle Nr.	IV	122	493	134L	Steib.	"	" 30—56	V	171	516	119L	"
Wilhelm-Löhe-Str.	alle Nr.	V	148	—	84L	"	"	" 60—82	IV	118	439	117L	"
Wilhelm-Spaeth-Str.	u. 1	V	127	67	139L	Steib.	Wörthstraße, obere	alle Nr.	II	44	296	2L	J.Lor.
"	u. 5—51	IV	127	90	139L	Steif.	Wörthstraße, untere	alle Nr.	II	44	169	2L	"
"	" 63—79	IV	129	170	141L	"	Wolfsgasse	alle Nr.	I	7	93	17S	J.Sch.
"	" 115—175	IV	121	29	133L	"	Wolgemutstraße	u. 3—7	VI	199	74	70L	Gof.
"	g. 2	IV	124	28	136L	Steib.	Wollengäßchen	alle Nr.	II	40	6	15L	J.Lor.
"	" 4—8	IV	124	53	136L	Steif.	Wollentorstraße	alle Nr.	I	15	102	34S	Wöhr
"	" 10—18	IV	125	117	137L	"	Würfelstraße	alle Nr.	I	34a	159	157L	Wäg.
"	" 24—46	IV	127	326	139L	"	Wunderburggasse	u. 5	I	8	—	20S	J.Sch.
"	" 48—86	IV	129	307	141L	"	"	" 7—19	F	8	69	19S	"
"	" 120—160	IV	121	39	133L	"	"	g. 4	I	8	46	20S	"
Wilhelmstraße	u. 7—11	VI	196	85	67L	Sünd.	"	" 6—14	I	8	120	19S	"
"	" 15—29	VI	194	258	65L	"	Wurfbeinstraße	u. 1—15	I	34a	160	157L	Wäg.
"	g. 2—20	VI	196	149	67L	"	"	" 21—23	I	34	46	157L	"
"	" 26	VI	194	61	65L	"	"	" 2—20	I	34a	279	157L	"
Willibaldstraße	alle Nr.	III	71	8	46S	Schopp.	"	" 26—38	I	34	258	157L	"
Willstraße	u. 1—5	II	52	92	39L	Gof.	Wurzlbauerstraße	alle Nr.	III	72	423	55S	Gärt.W.
"	" 25	II	51	—	38L	Steinm.	Wurzlgasse	alle Nr.	II	45	41	28L	J.Lor.
"	g. 2—8	II	52	97	39L	Gof.	Wurzgartenstraße	alle Nr.	III	217	—	95S	Wag.
"	" 50	II	50	—	37L	Steinm.							
Wilsonstraße	alle Nr.	V	183	35	131L	Steib.							
Winkel, im	alle Nr.	V	146	60	82L	"							
Winklerstraße	u. 1—15	I	2	161	1S	J.Sch.							
"	" 29—37	I	3	30	2S	"							
"	g. 2—20	I	2	80	1S	"							
"	" 22—26	I	3	15	2S	"							
Winterstraße	u. 15—17	VI	200	18	71L	Gr.Sch.	Z						
Winkelburgstraße	alle Nr.	I	25	122	44S	Schopp.	Zapfengasse	alle Nr.	III	69	23	42S	Gr.
Wirthstraße	u. 3—29	IV	117	399	116L	Galg.	Zaungasse	alle Nr.	VI	213	66	163L	Steib.
"	" 33—35	IV	118	87	117L	"	Zedernstraße	alle Nr.	VI	202	121	73L	Gr.Sch.
"	" 37—55	IV	118	116	117L	Steib.	Zeitenwendeplatz	alle Nr.	VI	213	68	163L	Steib.
"	" 57—63	IV	119	88	118L	"	Zellenstraße	g. 6	II	53	419	40L	Gof.
"	g. 2—4	IV	141	63	153L	Galg.	Zellnerschloß	alle Nr.	IV	130	52	142L	Steif.
"	" 10—20	IV	116	190	115L	"	Zeltnerstraße	u. 7—11	VI	210	71	102L	Zaf.
"	" 34—36	V	171	82	119L	"	"	" 15—31	VI	210	190	102L	Steimb.
"	" 38—42	V	171	92	119L	Steib.	"	g. 14—30	VI	210	84	102L	"
"	" 44—58	V	172	279	120L	"	Zengerstraße	alle Nr.	V	183	426	131L	Steib.
"	" 64—76	V	173	24	121L	"	Zeppefinseld ohne Haus-Nr.	IV	121	—	133L	Steif.	
Witzhelsstraße	u. 3—5	VI	198	48	69L	Sünd.	Zerzabelshofer Hauptstr. a. Nr.	IV	144	494	161L	Wäg.	
"	" 125	VI	200	10	71L	"	Zerzabelshoferstraße	u. 3—69	IV	132	730	144L	Steif.
"	g. 6—96	VI	199	168	70L	Gof.	"	" 81—93	IV	144	—	161L	Wäg.
Wodanplatz	u. 1	IV	121	—	133L	Steif.	"	g. 40—110	IV	132	5	144L	Steif.
"	" 9	IV	120	—	132L	"	Zickstraße	alle Nr.	II	52	169	39L	Gof.
"	u. 5, g. 4—8	IV	129	80	141L	"	Ziegelgasse	u. 1—3	IV	110	82	104L	Zaf.
Wodanstraße	u. 3—19	IV	123	353	135L	Steib.	"	" 11—15	IV	111	20	105L	"
"	" 37—41	IV	126	82	138L	Steif.	"	" 21—27	IV	112	144	111L	Galg.
"	" 47—65	IV	128	242	140L	"	"	" 31—35	IV	113	125	112L	"
								" 37—39	V	177	84	125L	"
								" 41—47	V	177	172	125L	Steib.
								" 4—26	IV	111	273	105L	Steimb.
								" 32—40	IV	112	96	111L	"

Straße und Hausnummer		Landtagswahlkreis	Stimmbezirk zur Landtags- u. Reichstagswahl	Einwohnerzahl 1925	Stadtkirchh.	Steuergemeinde	Straße und Hausnummer		Landtagswahlkreis	Stimmbezirk zur Landtags- u. Reichstagswahl	Einwohnerzahl 1925	Stadtkirchh.	Steuergemeinde
Ziegelgasse	g. 52—64	V	168	237	108L	Steinb.	Zollerstraße	u. 3	VI	198	26	69L	Steinb.
Ziegelgasse, äußere	u. 1—33	V	175	128	123L	Steinb.	Zollhof	alle Nr.	VI	210	47	102L	Steinb.
"	g. 2—32	V	175	271	123L	"	Zufuhrstraße	u. 5—29	VI	211	181	103L	Göft.
"	u. 42—60	V	174	47	122L	"	"	g. 2—10	VI	190	68	61L	"
Ziegelsteinstraße	u. 1—15	III	85b	51	68S	Grt. B.	"	" 12—26	VI	211	110	103L	"
"	" 21—25	III	85b	6	68S	Zieg.	Zweigstraße	u. 3	VI	198	38	69L	Steinb.
"	" 67—245	III	88	332	71S	"	"	g. 4—12	VI	198	274	69L	"
"	g. 14—30	III	85b	31	68S	"	Zwerggasse	alle Nr.	I	8	27	19S	G. Geb.
"	" 50—152	III	86	275	69S	"	Zwingerstraße, n. titl.	u. 1	I	16	12	35S	Gärt. B.
"	" 170—224	III	88	140	71S	"	"	" 5—11	I	17	63	36S	"
"	" 260	III	87a	—	70S	"	"	" g. 2—4a	J	16	71	35S	"
Ziegenstraße	alle Nr.	I	35	297	158L	Wäg.	"	" 6a—14	I	17	137	36S	"
Zirkelschmiedsgasse	u. 1—23	II	45	167	28L	G. Bor.	Zwingerstraße, obere	alle Nr.	I	17	187	36S	"
"	g. 2—30	II	41	129	30L	"	Zwingerstraße, unt.	u. 1—9	I	17	85	36S	"

Alphabetisches Sachregister

	Tabelle
A	
Aachen, Bevölkerung und Fläche	67
Abbruch von Gebäuden	24
Abfuhrwagen für Fäkalienverfand	155
— für Rehricht	153
Abgaben, örtliche	400, 401
Abgeordnete zur Deutschen National- versammlung (S.-B. 1919/20, Tab. 519)	
— zum Bayer. Landtag (S.-B. 1919/20, Tab. 522, 533)	
— zum Bayer. Landtag 1928	389
— zum Reichstag (S.-B. 1924, Tab. 324—329)	
— zum Reichstag 1928	385
— zum Reichstag 1928	392
Abnahmesellen für gewöhnl. Gasuhren	132
— für Motoren	132
— für Selbstmesser	132
Abonnementseinnahmen der Straßen- bahn	210, 211
Abonnenten in städt. Badeanstalten	370
— im Stadttheater	256, 258
Aborte, öffentliche	156
— Unterhaltungskosten	403
Abortgruben	155, 156
Abstimmende nach dem Geschlecht zur Reichstags-, Landtags- und Kreis- tagswahl am 20. Mai 1928	383
Abstürzen, Unglücksfälle	113
Abtreibungen, Anzeigen	141, 144
Abzahlungsgehalte, Zahl der	191
Ackerland, Fläche	160
Acker- und Gartenländereien, Fläche der (S.-B. 1919/20, Tab. 189)	
— — 1927, Fläche	161
Ackerweide, Fläche	161
Adas-Israel, Privatreligionschule	248
Aktiengesellschaften	191
Alarmglocken der Feuerwehr	150
Alkoholtrank, Fürsorgestelle für	355
Allgem. Ortskrankenkasse	264, 265, 267
Almosenhof, Fläche	10
Alter, die Bevölkerung nach	49—55
— der Eheschließenden	70, 72, 73, 75, 76
— der Gebärenden	87
— und Geburtenhäufigkeit	91—93
— der Gestorbenen	95, 98—100
— gestorbener Militärpersonen (S.-B. 1919/20, Tab. 127, 132)	
— der verstorbenen Säuglinge	107
— der Selbstmörder	111
— tödlich Verunglückter	98—100, 113
— der Zu- und Weggezogenen	115, 116
Altersversicherung	268
Altes Gymnasium	226
Altona, Bevölkerung und Fläche	67
Ammoniak, Unfall im Gaswerk	135
Amtsbibliothek, städt.	263
Amtsführung, städt., Kosten	403
Amtsgericht	373
Amtshandlungen durch die Kriminal- polizei	140
— durch die Sittenpolizei	144
Amtsvormundschaft	326
An-, Auf- und Umbauten	24

	Tabelle
Anbauflächen, landwirtschaftliche	158
Angestellte und Beamte, Zahl nach der Berufszählung 1925	58—64
Anlagesachen bei Staatsanwaltschaft	374
Anlagen, genehmigungspflichtige	145
— öffentliche, Unterhaltungskosten	403
Anlehen, Einzelaufführung (S.-B. 1919/20, Tab. 547)	
— städtische	398
Anschlagssäulen (Spannungsumformer)	136
Anschlüsse für hydraulische Aufzüge	129
— für Licht, öffentliche Beleuchtung, technische Zwecke	136
— für Wasser	128
Anschuldigung, falsche, Anzeigen	141
Anstaltserziehung Jugendlicher	332
Ansteckende Krankheiten, Erkrankungen 336—338, 352—354	
Anteile an Reichssteuern	399
Antiquare, Zahl der	191
Antiquitätenhandlungen, Zahl der	191
Anzeigen durch die Schutzmannschaft	139, 145
— in Kriminalfachen	140, 141
— sittenpolizeiliche	144
Anzeigesachen bei Staatsanwaltschaft	374
Äpfel, Preise	176
Äpfelbäume, Fläche mit solchen	160
— Zahl der (S.-B. 1917/18, Tab. 298)	
Apotheken	335
Approbierte Bader	335
Aprikosenbäume, Zahl der (S.-B. 1917/18, Tab. 298)	
Arbeiter, Zahl nach der Berufszählung 1925	58—64
— städtische, Anzahl	395
— städtische, Zahl und Lohn 1914 (S.-B. 1915, Tab. 552—553)	
— Stundenlöhne	177
Arbeiterschutzbestimmungen, Kontrollen	145
Arbeiterverhältnisse, Normalbedarf	180—185
Arbeiterversicherung	264—272
Arbeitsamt, städtisches	286, 287, 293
Arbeitsbücher, ausgestellte	147
Arbeitsfürsorge	298
Arbeitsgericht	375—377
Arbeitshäuser, dorthin Eingeschaffte	142
Arbeitsheim	298
Arbeitslehrerinnen an den Volkshaupt- schulen	234, 252
Arbeitslose, Unterstützung durch die Erwerbslosenfürsorge	289, 290
Arbeitslosenzählungen 1908—1910 (S.-B. 1910, Tab. 137—139, 1908—1914 (S.-B. 1914, Tab. 271—279)	
Arbeitsnachweis, öffentlicher, Verwal- tungskosten	293, 403
Arbeitsnachweise	286—288
Arbeitsräume, Bezugsgefuche	42
— Kontrollen.	145
Arbeitszeit, städt. offener	251, 253
Arbeitszeit und Lohnverhältnisse in der Rüstungsindustrie 1917 (S.-B. 1917/18, Tabellen 745—748)	
Archiv u. Bibliothek, Unterhaltungskosten	403
Armenbeschäftigungsanstalt	297
Armenhäuser	307

	Tabelle
Armenratswahl 1919 (J.-B. 1919/20, Tab. 527)	308
Armenrechtszeugnisse	307
Armenwohnungen	372, 373
Arzte, Zahl der	335
— in öffentlichen und Vereins- Krankenanstalten	339
Ärztliche Überwachung der Schulen	357—359
Asoziale, Erhebungen im Mai 1925 (J.-B. 1925, Tab. 282, 283)	357—359
— unterstützte (J.-B. 1926, Tab. 272, 273)	357—359
Asphaltpflaster, Fläche	43
Asble	317
Atmosphärische Erscheinungen	1—5
Auf-, An- und Umbauten	24
Aufenthaltsermittlungen durch die Kriminalpolizei	140
Aufsicht (unter Polizeiaufsicht Gestellte)	142
Aufzüge, Anschlüsse für hydraulische	129
Augenranke, Maximilians-Heilungs- Anstalt	339, 345
Augsburg, Bevölkerung und Fläche	67
Auktionatoren, Zahl der	191
Ausgesteuerte Personen	300, 301
Ausgewiesene Personen	142
Auskunfts- und Fürsorgestelle für Lungenranke	347—349
Auskunftsstelle in Rechtsangelegen- heiten, Tätigkeit	381
Ausperrungen	198
Ausübung der Heilkunde	335
Ausweise, gemerbepolizeiliche	147
Ausweisungen	142
Automobilroschfenbesitzer, Zahl der	191
Automobile i. öffentl. Verkehr, Zahl	214—216

B

Bäder, Zahl der	191
Bädereien, Kontrollen	364
Badeamt, Einnahmen und Ausgaben	403
Badeanstalten	368—371
Bader, approbierte	335
Bahnen	199—201, 208—213
Bank, bayer. (Staatsbank)	196
Banken	195, 196
Bankiers, Zahl der	191
Barmen, Bevölkerung und Fläche	67
Bauamt, städt., Betriebskosten	403
Bauführungen, abgeschlossene	24
Baugesellschaft Werderau, Bautätigkeit 1911—1927	31
Baugesuche	42
Baumagazin, Einnahmen und Ausgaben	403
Baumschulen (und Pflanzgärten), Fläche mit	160
Baunotumlage	40
Baupläze, Fläche der	160
Bauschule, städt.	244, 251, 253, 263
— Kosten	403
Bautätigkeit	23—25, 28—33
— der Baugesellschaft Werderau 1911—1927	31
— der Gartenstadt Nürnberg 1911—1927	30
— der Gemeinn. Wohnungsbauges. d. Stadt Nürnberg 1918—1927	32
— des Siedlungswerkes Nürnberg 1920—1927	33
— gemeinnützige	29—33
Bauunternehmer u. Maurermt., Zahl der	191
Bauverwaltung, Einnahmen u. Ausgaben	403
Bayerische Staatsbank	196

	Tabelle
Bayerisches Staatsarchiv	263
Beamte, Mindestkosten der Lebens- haltung	180—185
Beamte, städtische	393
Beamte und Angestellte, Zahl nach der Berufszählung 1925	58—64
Beamtenbeleidigung, Anzeigen wegen	141
Beamtenwohnungen, Erhebung April 1919 (J.-B. 1919/20, Tab. 30—34)	141
Bedürfnisanstalten, Zahl der	129, 156
— Unterhaltungskosten	403
Bedürftige, unterstützte	300, 301
Beerdigungen	217, 219, 221, 366
— kirchliche	217, 219, 221
Begräbnisplätze, Fläche der	11
Begünstigung, Anzeigen wegen	141
Beherbergungsstätten	124—127
Beherbergungssteuer	401
Behringer, Dr., Elem.-Schule	248
Bekennnissonderschule, israelitische	230
Belegung, durchschnittl. b. d. besetzten Wohnungen (J.-B. 1925, Tab. 19—26)	230
— durchschnittl. b. d. besetzten Woh- nungen am 16. Mai 1927	15—20, 22
— durchschnittl. für 1 Wohnung (J.-B. 1926, Tab. 37)	15—20, 22
— durchschnittlich für 1 Wohnraum (J.-B. 1926, Tab. 37)	15—20, 22
Beleidigung, Anzeigen wegen	141, 144
Beleidigungsflagen (Sühneverfuche)	380
Beleuchtung, öffentliche	138
Beobachtungsstellen für Luftdruck, Luft- und Wassertemperatur	1, 2
Beratungsstelle f. Geschlechtsranke	352, 353
— für krüppelhafte Kinder	356
Berlin, Bevölkerung und Fläche	67
Beruf, die Bevölkerung nach dem (J.-B. 1909, Tab. 40—49 u. J.-B. 1919/20, Tab. 58)	67
Berufe, besondere, b. d. Nürnberger Bev. am 16. Juni 1925	65
Berufsamt, Verwaltungskosten	293
Berufsbeleidigung, Anzeigen wegen	141
Berufsberatung	333, 334
Berufsfeuerwehr, städt.	150
Berufsfortbildungsschule	238, 253
— Einnahmen und Ausgaben	403
Berufsgenossenschaften	270
Berufsgliederung d. Nürnberger Bevölke- rung am 16. Juni 1925	58—65
Berufszählung 1895, 1907 u. 1916 (J.-B. 1909, Tab. 40—49, J.-B. 1919/20, Tab. 58)	58—65
Beschäftigungsanstalt	297
Beschwerdestelle in Wohnungssachen	378
Besitzveränderungen bei Grundstücken (J.-B. 1922/23, Tab. 12, J.-B. 1925, Tab. 13)	378
Besitzveränderungsabgabe, örtliche (siehe Grunderwerbsteuer)	378
Besoldungsneuregelung für städt. Beamte	394
Besoldungsneuregelung für städt. Lehrkräfte	254
Besoldungsordnung	254, 393, 394
Besetzungen auf Nürnberger Fried- höfen	366
Bestattungsamt, Unterhaltungskosten	403
Betriebe, genehmigungspflichtige	145
— gewerbliche 1895, 1907 und 1917 (J.-B. 1910, Tab. 106—118, J.-B. 1919/20, Tab. 231)	145
— gewerbliche am 16. Juni 1925	189, 190
Betriebe, städt.	128—137, 208—213

	Tabelle
Betriebe und Unternehmungen, Ein- nahmen und Ausgaben	403
Betriebskosten, umgelegte	35
Betriebskrankenkassen	264, 265
Betriebsrechnung der Kammerei	403
Betriebsunfälle, angezeigte	270, 271
Betriebszählung, gewerbliche (siehe Be- triebe, gewerbliche)	
— landwirtschaftliche (S.-B. 1909, Tab. 153—158)	
— am 16. Juni 1925	189, 190
Betrug, Anzeigen wegen	141
Bevölkerung	45—67
— nach den Volkszählungen	45
— Berufsgliederung der Nürnberger Bevölkerung am 16. Juni 1925	58—65
— Bewegung der	68
— mittlere	66
— nach Alter am 8. Oktober 1919 (S.-B. 1919/20, Tab. 51)	
— nach Alter am 16. Juni 1925	49—55
— nach Beruf (S.-B. 1916, Tab. 63, 64, S.-B. 1917/18, Tab. 90, 91 und S.-B. 1919/20, Tab. 58)	
— — am 16. Juni 1925	58—65
— n. Familienstand 1916 (S.-B. 1917/18, Tab. 87)	
— nach Familienstand am 16. Juni 1925	49—55
— nach Geschlecht	45, 48—55
— nach Haushaltungen	45, 46
— nach Muttersprache	57
— nach Religionsbekenntnis	56
— nach Staatsangehörigkeit 1916 (S.-B. 1917/18, Tab. 85)	
— nach Staatsangehörigkeit 1925	57
— nach Stadtdistrikten	48
Bevölkerungsbewegung, allgem. Übersicht bis 1807 zurück (S.-B. 1919/20, Tab. 59)	
Bewässerungswiesen, Fläche mit	160
Bewölkungsgrad	1, 4
Bewohner, Zahl, am 16. Mai 1927	15
Bezirksbauernkammerwahl (S.-B. 1925, Tab. 359)	
Bezirkswachen der Polizei	139
Bezugsgenehmigungen, erteilte	38
Bezugsgesuche für Wohn- u. Arbeitsräume	42
Bibliotheken	263
Bienenbölker, Zählung	162
Bier, Erzeugung	187
— Kontrolle	364
— Untersuchung	362
— Einfuhr und Ausfuhr	187
— Verbrauch	187
— Bierbrauereien, Zahl der	191
Bierfässer, Eichung	148
Bilderbühne, Schülervorstellungen (S.-B. 1926, Tab. 233)	
Bildung und Unterhaltung	255—263
Bildung u. Erziehung, Ausg. d. Stadt für	403
Biologische Klärgruben	156
Birnbäume, Fläche mit solchen	160
— Zahl der (S.-B. 1917/18, Tab. 298)	
Birnen, Preise	176
Blattgold-Fabriken u. -Handlung, Zahl der	191
Blaukraut, Preise	176
Blei- u. Pastellstiftfabrikanten, Zahl der	191
Blinde, Zahl	312
Blindenanstalt	221
— Schule der	248
Blindenheim, Mittelfränkisches	322
Blitzableiter	152
Blutschande, Anzeigen wegen	144
Böckum, Bevölkerung und Fläche	67

	Tabelle
Boden, Bauten und Wohnungsweisen 10—44 Bodenbenutzung 1900 u. 1913 (S.-B. 1913, Tab. 184)	
— landwirtschaftliche, 1927	160, 161
Bodenwärme	9
Bogenlampen	136, 138
Bohnen, Preise	176
Bohnenkaffee, Preise	176
Borsten, Kontrolle der Verarbeitung	145
Brache, Fläche	161
Brände	151
Brandstiftung, Anzeigen wegen	141
Brandversicherungsbeträge	40
Brauntwein, Kleinhandel mit	146
Brauntwein-Untersuchungen	362
Braunschweig, Bevölkerung und Fläche	67
Brausebäder, städtische	368, 370, 371
Bremen, Bevölkerung und Fläche	67
Brennmaterialien, Preise	176
Brennspiritus, Preise	176
Breslau, Bevölkerung und Fläche	67
Briefhypotheken, Zahl der	41
Briefverkehr bei der Reichspost	202
Britetts, Preise	175, 176
Bronze-Fabriken u. -Handlungen, Zahl der	191
Brot, Kontrolle und Untersuchungen 362, 364 — Preise	176
Brüdenzoll	400
Brunnen, öffentliche	129
Buch, Fläche	10
Buchdruckereien, Kontrollen	145
— Zahl der	191
Buchenbühl und Lober Moos, Fläche	10
Buchhandlungen, Zahl der	191
Buchhypotheken, Zahl der	41
Bürgerliche Rechtsstreitigkeiten	372, 373
— Auskünfte b. d. Rechtsanwaltsstelle	381
Bürgermeisterwahl (S.-B. 1919/20, Tab. 531)	
Bürstenfabriken, Zahl der	191
Butter, Preise	176

Cassel, Bevölkerung und Fläche	67
Celluloidwaren-Fabriken u. -Handlungen, Zahl der	191
Chemische Milchuntersuchungen	364
Chemnitz, Bevölkerung und Fläche	67
Christmarkt, Christbaummarkt	165
Cnopffches Kinderhospital	339, 344
Crefeld, Bevölkerung und Fläche	67

	Tabelle
Damenschneidereien u. Damenkonfektions- geschäfte, Kontrollen	145
Dampfäder im Volksbad	368
Darlehenskasse, städt.	283
Därme, Untersuchungen	364
Defanatsbezirke, Nürnberger, prot.	217
Decorateure, Tapeziere, Zahl der	191
Delikatessengeschäfte, Kontrollen	364
Denkmäler, Unterhaltskosten	403
Desinfektionsanstalt	365
— Einnahmen und Ausgaben	403
Deutsche Reichsbahn	199—201
Diakonissenanstalt Neuenbittelsau, Schulen	248
Diebstahl, Anzeigen wegen	140, 141
Dienstboten, Zahl (S.-B. 1919/20, Tab. 58)	
Dienstbotentreitigkeiten (S.-B. 1926, Tab. 352)	
Dienstmänner, Zahl der	191, 214

	Tabelle
Dienstwohnungen, Zahl der	
(J.-B. 1925, Tab. 15)	
Dioritpflaster, Fläche	43
Doppelhehe, Anzeigen wegen	144
Dortmund, Bevölkerung und Fläche	67
Draht-Fabriken u. -Handlungen, Zahl der	191
Drahtwaren-Fabr. u. Handlung., Zahl der	191
Drechsler, Zahl der	191
Dresden, Bevölkerung und Fläche	67
Drillingsgeburten	90
Druckschriftenscheine	147
Duisburg, Bevölkerung und Fläche	67
Dung- und Sammelgruben	156
Dupont, Klabierschule	248
Düsseldorf, Bevölkerung und Fläche	67
Duzendteichbad	370



Ehebruch, Anzeigen wegen	144
Ehelichkeit der Geborenen	80, 81, 83, 84
Ehelichkeit verstorbenen Säuglinge	105—107
Ehen, kirchlich eingesegnete	217, 219
Ehesachen, Prozesse	372
— Ehenexekutionen beim Amtsgericht	373
Ehescheidungen	372
Eheschließungen	68—76
— nach Alter	70, 72, 73, 75, 76
— nach Beruf der Brautleute	75, 76
— nach Familienstand	71—73
— nach Monaten	69
— nach Religionsbekenntnis	74
— kirchliche	217, 219
— ohne oder mit verkürztem Auf- gebot (Nottraunungen)	69
Eibach, Fläche	10
Eichanstalten	148
— Einnahmen und Ausgaben	403
Eichen, Fläche mit	160
Eier, Preise	176
Eigentümerwohnungen, Zahl der	
(J.-B. 1925, Tab. 15)	
Eilstückgutverkehr bei der Reichsbahn	200
Einsicherungsanlage, städtische	367
Eingemeindung	10
Einkommensteuer (s. Reichseinkommensteuer)	
Einverleibungen	10
Einwohnerzahl	45—67
— der Großstädte	67
Eisenbahn (siehe Reichsbahn)	199—201
Eisenbahnschule	248
Eisen- und Metallgießereien, Zahl der	191
Elberfeld, Bevölkerung und Fläche	67
Elektrische Apparate und Maschinen, Zahl der Fabriken für	191
Elektrizität, Gebühren für	176, 402
Elektrizitäts erzeugungsanlagen nach dem Stand vom 31. Dez. 1909 und vom 1. Jan. 1921 (J.-B. 1911, Tab. 99 bzw. J.-B. 1919/20, Tab. 553, 554)	
Elektrizitätswert, Betriebsergebnisse	137
— beschäftigte Arbeiter	395
— Einnahmen und Ausgaben	403
— Verteilungsanlagen	136
Elektromotoren mit Anschluß an das Elektrizitätswert	136
Emserbrunnen, Kläranlagen	156
Engelthal, Heilstätte, Betrieb	346
— Kosten	403
Englische Fräulein, Institut	248
Enteignung der Fürstenerbmögen, Volks- begehren und Volksentscheid (J.-B. 1925 und 1926, Tab. 360)	

	Tabelle
Enten, Zählung	162
— Preise	176
Entführung, Anzeigen wegen	144
Entlassungen vor Ablauf der Strafzeit	142
Entmündigungssachen, Anzahl	373
Entwässerungsgebiet, kanalisiertes	44
Entwässerungsgehefte	42
Erbsen, Preise	176
Erbrücken, Unglücksfälle durch	113
Erfurt, Bevölkerung und Fläche	67
Erhängen, Selbstmorde	109
Erholungsfürsorge	310
Erkennungsdienst	143
Erkrankungen an übertragbaren Krankheiten	336—338
Ernteflächenerhebung (J.-B. 1919/20, Tab. 189—192)	
Ernteschätzung	159
Erpressung, Anzeigen wegen	141
Erschießen, Selbstmorde durch	109
Erschlagen, Unglücksfälle durch	113
Ertränken, Selbstmorde durch	109
Ertrinken, Unglücksfälle durch	113
Erwerbsbeschränkte	300, 301
Erwerbslose, dauernd unterstützte d. Wohlfahrtsamts	300
— vorübergehend unterstützte d. Wohlfahrtsamts	301
Erwerbslosenerhebung 1925 (J.-B. 1925, Tab. 265—268)	
— am 2. Juli 1926 (J.-B. 1926, Tab. 261—267)	
Erwerbslosenfürsorge	289, 290
— Kosten	293
Erwerbstätige, Zahl nach der Berufs- zählung 1925	58—64
Erziehung u. Bildung, Ausgaben d. Stadt	403
Erziehungsanstalten, Eingeschaffte in	142
Erziehungsanstalt Schaffhof	248
Esel, Zählung	162
Essen, Bevölkerung und Fläche	67
Essig, Preise	176
Essigfabrikanten, Zahl der	191
Evangelische höhere Mädchenschule	248
Expresgut- und Gepäckverkehr	199



Fabrik-, Betriebs- und Werkstattgebäude, Zahl der (J.-B. 1925, Tab. 14)	
Fabriken für elektr. Apparate und Ma- schinen, Zahl der	191
Fabrikfen, Kontrollen	145
Fabrikfeuerwehren	150
Fabrikgebäude, eingereichte Baugesuche	42
Fahrgeldeinnahme b. d. Straßenbahn	210, 211
Fahrkarten, verkaufte bei der Reichsbahn	199
Fahrtpreise (Straßenbahn)	402
Fäkalienlieferung	155
Familien, obdachlose, untergebrachte	38
— nach der sozialen Stellung des Familienvorst. a. 16. Juni 1925	47
Familienanzahl	309
Familienenerziehung, Jugendlicher	332
Familienstand auferrechtlicher Mütter	87
— der Eheschließenden	71—73
— der Gestorbenen	94
— gestorbener Militärpersonen (J.-B. 1919/20, Tab. 126)	108, 111
— tödlich Verunglückter	112
Familienstrandbad Duzendteich	370
Fässer, Eichung	148

	Tabelle
Faschinenfabrik, städt.	148
Fehlner, Zentralzitherschule	248
Feingoldschlägereien und Handlungen, Zahl der	191
Feinkostgeschäfte, Kontrollen	364
Ferkel, Fleischbeschau	363
Fernsprechwesen	205
Festgenommene Personen	139, 140
Feststellungen der Schulärzte	357—359
Fette, Preise	176
Feuchtigkeit der Luft	1, 4
Feuerbestattung	367
Feuerlöschwesen	150
— Einnahmen und Ausgaben	403
— Feuermelder, automatische	150
Feuerpolizei, Feuericherheit in Sälen, Kontrollen	152
Feuerwehr, beschäftigte Arbeiter	395
Feuerwehren, freiwillige	150
Fiatenbesitzer, Zahl der	191
Fiktalsteuer	401
Finanzwesen, städtisches	396—403
Fingerabdrücke	143
Firmen, Zahl der eingetragenen	373
Firmungen von Kindern	217
Fische, Preise	172
— Überwachung des Verkehrs	364
Fischerarten, ausgestellte	145
Fläche der Großstädte	67
Flächeninhalt des Stadtgebiets	10, 11, 48
Flaschenbierhandlungen, Zahl der	146, 191
— Kontrollen	364
Flaschen, Zahl der	191
Fleisch, Beschau	363
— Einfuhr	170
— Kontrolle	364
— Preise	176
— Untersuchung	362
— Verbrauch	188
Fleischer, Zahl der	191
Flugfrachttarife	207
Fluglinien	206
Flugplatz Fürth	206
Flugpreis	207
Flug- und Sportplätze, Fläche	160
Flugzeuge, abgehende	206
— ankommende	206
— durchfliegende	206
Flußbäder	370
Föhren (Kiefern), Fläche mit	160
Forsten, Fläche der	160
Forstwirtschaftlich benutzte Flächen	11
Fortbildungsschulen, technische	248
— gewerbliche	239
— städtische	238
Fortschreibung des Gebäude- und Wohnungsbestandes	26, 27
Frachttiergutverkehr v. d. Reichsbahn	200
Frachttarife (Flugverkehr)	207
Frankfurt a. M., Bevölkerung und Fläche	67
Frauenarbeitschulen	248
Frauenschule, städt. soziale	245, 251, 253
Freiheitsberaubung, Anzeigen wegen	141
Freireligiöse	218, 220
Freireligiöser Jugendunterricht, Unterrichtsanstalt	248
Freiwohnungen, Zahl der	(S.-B. 1925, Tab. 15)
Fremdenbeherbergung	124—127
Fremdenbetten, Zahl der	124
— Durchschnittspreise	125
Fremdenpensionen, Zahl der	124
Fremdenzimmer, Zahl der	124

	Tabelle
Friedhöfe, Beerdigungen	366
— Fläche der	11, 160
Frisuren, Zahl der	191
Fruchtarten, angebaute	161
Fuhrpark, Einnahmen und Ausgaben	403
Fuhrwerk, öffentliches	214—216
Fundgegenstände	149
Fürsorge, geschlossene der Wohlfahrts- pflege	296
— offene d. Wohlfahrtspflege	294, 302
— soziale u. Gesundheitswesen	264—371
Fürsorgeerziehung	142, 332, 373
Fürsorgeerziehungsanstalt, Schafhof	248
Fürsorgenehmer d. Wohlfahrts- pflege	294, 296—301
Fürsorgeschwester i. städt. Krankenhaus, Tätigkeit	343
Fürsorgestelle für Alkoholtrante	355
— für die Jugend	330, 332
— für Lungentrante	347—349
— für Krüppel	356
— für Säuglinge	324, 325
Fürstervermögen, Enteignung der (S.-B. 1926, Tab. 360)	161
Futterpflanzen, Anbaufläche	161
Futterrüben, Anbauflächen	158
❖	
Gänse, Zählung	162
— Preise	176
Gärten, Fläche mit	160
Gartengewächse, Anbaufläche	161
Gartenländereien, Fläche der (S.-B. 1919/20, Tab. 189)	30
Gartenstadt Nürnberg, Bautätigkeit 1911—1927	138
Gasglühlichtflammen	138
Gashäuser, Erhebung am 1. Okt. 1920 (S.-B. 1919/20, Tab. 239)	124, 191
Gasböfe mit Fremdenbeherbergung, Zahl der	145, 364
Gas- und Schankwirtschaften, Geneh- migungen	146, 191
— Kontrollen	109
— Zahl der	113
Gasvergiftung, Selbstmorde	132—135
— Unglücksfälle	395
Gaswert	132
— Zahl der beschäftigten Arbeiter	132
— Abnahmestellen	133, 134
— Erzeugung und Verbrauch	403
— Einnahmen und Ausgaben	132
— Gasuhren, Gaselbmesser	132
— Motoren	132
— Nebenerzeugnisse der Gasbereitung	135
— Rohrnetz	132
— Verteilungsanlagen	132
Gaukelei, Anzeigen wegen	144
Gebäude, eingereichte Baugesuche	42
— städt., Einnahmen u. Ausgaben	403
Gebäudebestand und Fortschreibung	26
Gebäudebrandversicherung	40
Gebäude und Wohnungen in den Stadt- distrikten nach der Wohnungs- zählung vom 16. April 1925 (S.-B. 1926, Tab. 13)	24
Gebäude-Zu- und -Abgang	10
Gebiet der Stadt, Entwicklung	11
— Aufteilung	68, 78—90
Geborene	176
Gebrauchsgegenstände, Preise	362
— Untersuchungen	362

Tabelle

Gebrechlliche, Erhebung vom 10. Oktober 1925	(J.-B. 1925, Tab. 327—330)
— nach Alter und Geschlecht	(J.-B. 1925, Tab. 328, 329)
— nach Art des Gebrechens	(J.-B. 1925, Tab. 329)
— nach Beruf	(J.-B. 1925, Tab. 330)
Gebrechllichenzählung 1927	311, 312
Gebühren, gemeindliche	402
Geburten	68, 78—90
— nach Alter der Mutter	87
— nach Beruf des Vaters bzw. der Mutter	88, 89
— nach Ehelichkeit	80, 81, 83, 84
— nach Fruchtalter	86
— nach Geschlecht	79, 81, 83, 84, 86
— nach Häufigkeit	91—93
— nach Monaten	82, 83
— nach Stadtteilen	84
— nach Tageszeit der Geburt	85
— Mehrlingsgeburten	90
Geburtenüberfluß	68, 78
Gefährdetenfürsorge	318—320
Gefirmte Kinder	219
Geflügel, Preise	176
Gefundene Gegenstände	149
Gehaltsordnung der städt. Beamten	393, 394
— der städt. Lehrkräfte	254
Gehsteige, Fläche und Minkering	43
Geizlein, Zufuhr	168
— Fleischeinfuhr	170
— Schlachtungen	171
Geistige Störung, Selbstmorde	110, 111
Geldanschläge f. Naturalbezüge (Sachbez.)	179
Geldbußen, Anfall b. Vermittlungsamt	380
Geldverkehr, Bayerische Bank	196
— Reichsbankhauptstelle	195
— Sparkasse	273—282
Gelsenkirchen, Bevölkerung und Fläche	67
Gemeindeangelegenheiten, Auskünfte in der Rechtsauskunftsstelle	381
Gemeindeforsten (J.-B. 1917/18, Tab. 282)	
— Fläche der	160
Gemeinden, einverleibte	10
Gemeindeumlagen	399
Gemeindevahlen 1908, 1911, 1914	
— 1919 (J.-B. 1914, Tab. 551)	
— 1919 (J.-B. 1919/20, Tab. 525, 526)	
— 1924 (J.-B. 1924, Tab. 330, 331)	
Gemeinnützige Bautätigkeit	29—33
— Wohnungsbauges. b. Stadt Nürnberg, Bautätigkeit 1918—1927	32
Gemüse, Preise	176
— Anbauflächen (J.-B. 1919/20, Tab. 192)	
Gemüsehandlungen, Kontrollen	364
Genossenschaften, Zahl der eingetragenen	373
Genußmitteluntersuchungen	362
Gepäck- u. Erzeuggutverkehr b. d. Reichsbahn	200
Gepäckverkehr (Luftverkehr)	206
Gerichtsbehörden, Tätigkeit	372—379
Gerichtsvollzieherei, Zwangsvollstreckung	373
Germanisch. Nationalmuseum, Bibliothek	263
Gerste, Preise	174
— Anbauflächen	158
— Ernteertrag bzw. -schätzung	159
Gerstenkaffee, Preise	176
Geschäftsaussichten zur Abwendung des Konkursverfahrens	373
Geschäftsgebäude, eingereichte Baugesuche	42
Geschäfts- und Kontorgebäude, Zahl der	
(J.-B. 1925, Tab. 14)	
Geschirrhändler, Zahl der	191

Tabelle

Geschlechtskranke, Beratungsstelle	352, 353
— Erhebung 1913 (J.-B. 1914, Tab. 391, 393)	
— — 1924 (J.-B. 1924, Tab. 278, 279)	
Geschlossene Fürsorge b. Wohlfahrtspf.	296
Gesellschaften	262
— Zahl der eingetragenen	373
Gestorbene	68
— nach Alter	95, 98—100
— nach Beruf	102
— nach Familienstand	94
— nach Geschlecht	94
— Kriegsgefangene (J.-B. 1919/20, Tab. 133)	
— Militärpersonen (J.-B. 1919/20, Tab. 125—132)	
— nach Monaten	96
— Säuglinge	105—107
— nach statistischen Bezirken	97
— nach Todesursachen	97—101
Gesundheitsamt, Einnahmen u. Ausgaben	402
Gesundheitsverhältnisse i. d. Schulen	357—359
Gesundheitswesen	335—371
Gekaufte Kinder	217, 219
Getränkesteuern	400
Getraute Paare	217, 219, 221
Getreide, Preise	174
— Anbauflächen	158, 161
Getreideernte, Schätzung	159
Gewässer, Fläche der	160
Gewerbe	189—198
Gewerbeabmeldungen	193
Gewerbeanmeldungen	192
Gewerbebetriebe (J.-B. 1919/20, Tab. 230, 231)	
— genehmigungspflichtige	145
Gewerbe- und Kaufmannsgericht, Einnahmen und Ausgaben 1926/27	403
Gewerbelegitimationskarten	147
Gewerbeordnung, Auskünfte i. d. Rechtsauskunftsstelle	381
Gewerbepolizei	145—148
Gewerbepolizeiliche Ausweise	147
Gewerbetäume, Wohnungen mit	27
Gewerbesteuer, bayer.	382
Gewerbliche Betriebe und Vereinigungen	
(J.-B. 1919/20, Tab. 230, 231)	
Gewerbliche Betriebszählungen (J.-B. 1910, Tab. 106—118 u. J.-B. 1919/20, Tab. 231)	
— am 16. Juni 1925	189, 190
Gewerbliche Fortbildungsschulen	239
Gewerbsunzucht, Anzeigen wegen	144
Gewichtfabrikanten, Zahl der	191
Gewitter, Tage mit solchen	3, 5
Gewürze, Preise	176
Gießereien, Zahl der	191
Giffscheine, ausgestellt	147
Giro-Verkehr bei der Reichsbank	195
Glaser, Zahl der	191
Glühlampen	136, 138
Glockengießer, Zahl der	191
Gobron, Lehranstalt für weibliche Handarbeiten	248
Goldarbeiter, Zahl der	191
Goldschläger, Zahl der	191
Granitpflaster, Fläche	43
Graupeln, Tage mit	5
Grieff, Preise	176
Grippe-Epidemie 1918 (J.-B. 1917/18, Tab. 159, 160)	
Großbetriebe	189
Großfeuer	151
Großhandelsänder	186

	Tabelle
Großhandelspreise für Getreide u. Mehl	174
— für Heu und Stroh	174
— für Kohlen	175
Großkraftwerk Franken, Strombezug vom	137
Großmarkt, Verkehr	165
Großstädte, Fläche	67
— ortsanweisende Bevölkerung	67
— Wohnbevölkerung	67
Großvieh, Zufuhr und Verbleib	168, 169
— Preise	173
Großviehstüde, Fleischeinfuhr	170
Großwohnungen, besetzte (J.-B. 1925, Tab. 18)	18
— besetzte, Zahl am 16. Mai 1927	14
— durchschnittl. Belegung	(J.-B. 1925, Tab. 23)
— leerstehende, Zahl am 16. Mai 1927	14
Grubenaufsicht	156
Grubenentleerung, Betrieb	155
— Einnahmen und Ausgaben	403
— Gebühren für	402
Grundbesitz, städt., Gesamtfläche, Erwerb und Verkäufungen	12
— der Unterrichtsstiftungen	313
Grundbesitzveränderungen	(J.-B. 1925, Tab. 13)
Grundbuchgeschäfte	373
Grundwertsteuer, Reichssteueranteile	399
Grundsteuer	382, 399
Grundstücke u. Gebäude, städtische, Einnahmen und Ausgaben	403
Grundstücke, Fläche d. m. Häusern bebaut.	11
Grundstücke, an die Kanalisation ange-schlossene	44
Grundstücksanschlüsse a. d. Wasserversorgg.	128
Grundwasserstand	6
Grundwertabgabe	400
Güterverkehr bei der Reichsbahn	200
— (Luftverkehr)	206
Güterwagen, b. Amtsger. anhängige	373
Gymnasien	226, 251
— Bibliotheken	263

H

Hackfrüchte, Anbaufläche	161
Hafser, Preise	174
— Anbauflächen	158
Hafserflocken, Preise	176
Hafner, Zahl der	191
Hägel, Lage mit	5
Hägelchäden und Hagelversicherung	(J.-B. 1919/20, Tab. 194, 195)
Halle a. d. S., Bevölkerung und Fläche	67
Hamborn, Bevölkerung und Fläche	67
Hamburg, Bevölkerung und Fläche	67
Handarbeitschulen, private, weibliche	248
Handelsgärtner, Zahl der	191
Handelsgewächse, Anbaufläche	161
Handelshochschule	222, 223, 251, 253, 263
— Bibliothek	263
— Einnahmen und Ausgaben	403
Handelsrecht, Auskünfte in der Rechtsauskunftsstelle	381
Handelsregister	373
Handelschule, städt., höhere	240, 251, 253
— für Mädchen	241
— Kosten	403
Handfertigkeitunterricht	248
Handlungen, strafbare, Anzeigen	139—141, 144
Hannover, Bevölkerung und Fläche	67
Hauptgebäude, Zahl der (J.-B. 1926, Tab. 13)	13
Hauptkanäle	44
Hauptmarkt, Zahl der Verkäufer	165

	Tabelle
Hauptstelle für Jugendfürsorge (siehe Jugendchutz)	
Hauptunterstützungsempfänger	289, 292
Hausangestellte am 16. Juni 1925	58—64
Hausangestellte, weibl., Schiedsgericht für beim Gewerbegericht (J.-B. 1926, Tab. 352)	352
Hausangestelltensteuer (J.-B. 1925, Tab. 368)	368
Hausarbeiter (J.-B. 1926, Tab. 169)	169
Hausbesitzer, Beruf der Nürnberger (J.-B. 1921, Tab. 16, 17)	16, 17
Hausflächen und Hofräume, überbaute	11, 160
Hausgärten, Fläche der	11, 160
Haushaltsrechnungen minderbemittelter Familien 1907 (J.-B. 1909, Tab. 224)	224
Haushaltungen	45, 46
— in den Stadtbezirken am 16. Mai 1927	21
— durchschnittl. Personenziffer am 16. Mai 1927	15
— in Untermiete (J.-B. 1925, Tab. 19, 29)	19, 29
— ihre Unterbringung i. Wohnungen (J.-B. 1925, Tab. 29—32)	29—32
— die Bevölkerung nach	45
— mit Anschluß an das Elektrizitätswerk (J.-B. 1919/20, Tab. 553)	553
— mit Viehbesitz	162
— Zahl der, am 16. Mai 1927	15
— nach Berufsgruppen am 16. Juni 1925	46
Haushaltungsschulen	248, 323
Hausiergewerbesteuer	382
Hausierseine	147
Hauskehrschadfuhr	157
— Kosten	403
Hausmeisterwohnungen, Zahl der (J.-B. 1925, Tab. 15)	15
Hausmischlungen	172
Haussteuer	382, 399
Haut- und Harnkrankh., Poliklinik	354
Hebammen	335
Heiliggeistspital	314
— Krankenabteilung	339
Heilkunde, Ausübung	335
Heilpersonal, Zahl des	335
— in Krankenanstalten	339
— Erhebung am 1. Mai 1909 (J.-B. 1909, Tab. 286)	286
Heilstätte Engelthal, Pflanzlinge	346
— — Betriebskosten	403
Heimgärten, Fläche mit	160
Heiraten	68—76
Heizbare Räume, neuentstandene	23, 28, 29
Herbergen	124—126, 309
Herbstmesse	165
Heu, Preise	174
Hilfsaktion für die minderbemittelte Bevölkerung (J.-B. 1921, Tab. 269—271)	269—271
Hilfsklassen für Schwachsinige	237
Himmelsbevölkerung	1, 4
Hinabstürzen, Selbstmorde durch	109
Hinterbliebenenversicherung	272
Hinterhäuser, Zahl der (J.-B. 1925, Tab. 14)	14
Hochbauverwaltung, Einnahmen u. Ausgaben	403
Hochschulbesucher	222—225
Höfles, Fläche	10
Hofräume und Hausflächen	11, 160
Holz, Preise	176
Holzpfaster, Fläche	43
Holzungen, Fläche der (J.-B. 1919/20, Tab. 189)	189
Hopfenhandlungen, Zahl der	191

	Tabelle
Hopfenmarkt, Preise	167
— Umsatz	166
Hörer der Handelshochschule	223
— der städt. Volkshochschule	224, 225
Hornwarenfabrikanten, Zahl der	191
Hortleiterinnen- und Jugendseminar, städt.	247
Hospital zum Heiligen Geist	314
Hotels mit Fremdenbeherbergung, Zahl der	124—126
Huf- und Wagenschmiede, Zahl der	191
Hühner, Zählung	162
— Preise	176
Hülfsfrüchte, Preise	176
— Anbauflächen (S.-B. 1919/20, Tab. 191)	
— — 1927	161
Hundebad (städt. Volkssbad)	368
Hundesteuer	400
Hüte, Preise	176
Hütungen, Fläche mit	160
Hygienische Milchuntersuchungen	364
Hypothekenstatistik	41
Hypotheken- und Grundbuchgeschäfte	373
Hypothekenverkehr im Amtsgerichtsbezirk Nürnberg 1912—1914 (S.-B. 1915, Tab. 520—528)	

J

Jagdarten, ausgestellte	145
Jahresmietpreis einer Wohnung	34
Jahrespegelstände, höchste	8
Jahreswesen	361
Index f. Lebenshaltg. u. Großhandel	186
Industriegelände bei Gibitzenhof, Einnahmen und Ausgaben	403
Infektionskrankheiten, Erkrankungen	336—338
Innungen	262
Innungskrankenkassen	264, 265
Institute für Schüler und Schülerinnen	248
Invalidenversicherung, Invalidentrenten	268, 269
Johannisheim	309
Jisraeliten	56, 218, 220, 221
Jisraelitische Bekenntnisfonderschule	230
Jisraelitische Kultusgemeinde	221
Jugendamt, Kosten	403
Jugendfürsorge	332
Jugendgerichtshilfe	331
Jugendhorte	251
Jugend- und Hortleiterinnen-Seminar, städt.	247
Jugendclub	330
Juweliere, Zahl der	191

K

Kabelnetz, Elektrizitätswerk	136
— Straßenbahn	208
Kaffeehäuser, Zahl der	191
Kaffee, Preise	176
Kakao, Preise	176
Käber, Zufuhr und Verbleib	168, 169
— Fleischbeschau	363
— Fleischzufuhr	170
— Preise	173
— Schlachtungen	171, 172
Kalbfleisch, Preise	176
Kämmerei-Betriebsrechnung	403
Kaminreinigung, Gebühren für	402
Kamm- und Hornwarenfabrikanten, Zahl der	191
Kanalbau	44

	Tabelle
Kanalbenützung, Gebühren für	402
Kanalisation u. Abwasserreinigung, Einnahmen und Ausgaben	403
Kaninchen, Zählung	162
Kapitalrentensteuer (siehe Reichs-Kapitalertragssteuer)	
Karlruhe, Bevölkerung und Fläche	67
Karpfen, Preise	176
Kartoffeln, Preise	176
— Anbauflächen	158
— Ernteschätzung	159
Kartonnagengeschäfte, Zahl der	191
Käse, Preise	176
— Untersuchungen	362
Katholiken	56, 218, 220
Katholische Kirche	219
— Pfarrämter	220
— Schulen	230, 235
Kaufmanns- und Gewerbegericht, Einnahmen und Ausgaben 1926/27	403
Rechtsabfuhr, Gebühren für	157, 402
— Hausrecht	157
— Teilnehmer	157
— Kochstellen, Eimer	157
— Kosten	403
— Wagen	157
Rehrmaschinen	153
Riefen (Föhren), Fläche mit	160
Riel, Bevölkerung und Fläche	67
Rinder, Beratungsstelle für krüppelhafte	356
— legitimierte	77
Rindergärtnerinnenseminar	246, 251, 253
Rinderheim, „Frida-Schramm-Stiftung“ Kälbersdorf	350
Rinderpflegerinnenkurse, Schulgeld	251
Rinderreiche, unterstützte	300, 301
Rinderspeisungen in den Schulen	329
Rinderhospital, Cnopfsches	339, 344
Rindersterblichkeit	99—101, 105—107
Rinder Vorstellungen im Stadttheater	256—259
Rindstörung, Anzeigen wegen	141
Rinos	260, 261
Kirche, katholische	219, 220
— protestantische	217, 218
Kirche und Schule	217—253
Kirschenbäume, Zahl der (S.-B. 1917/18, Tab. 298)	
Kirschbäume, Fläche mit solchen	160
Kirschen, Preise	176
Klagen beim Arbeitsgericht	375—377
— — Vermittlungsamt	380
Klärgruben	156
Klärgrubenüberwachung, Gebühren für	402
Klavierschule v. R. Dupont	248
Klee, Anbauflächen	158
Kleidermachereien, Kontrollen	145
— Zahl der	191
Kleidung, Preise	176
Kleinbetriebe	189
Kleinfeuer	151
Kleingärten, Fläche mit	160
Kleingartenschiedsgericht	379
Kleinkinderfürsorge	324, 325
Kleinpflaster	43
Kleinrentner	300, 301
Kleinvieh, Zufuhr und Verbleib	168, 169
— Schlachtungen	171, 172
Kleinwohnungen, neuentstandene	23, 25
— besetzte (S.-B. 1925, Tab. 18)	
— besetzte, Zahl am 16. Mai 1927	14
— durchschnittliche Belegung (S.-B. 1925, Tab. 23)	
— Bestand und Fortschreibung	26

Tabelle

Kleinwohnungen in den Stadtbezirken nach der Wohnungszählung vom 16. April 1925 . . . (Z.-B. 1926, Tab. 13)	
— leerstehende, Zahl am 16. Mai 1927	14
— in den Stadtbezirken nach der Reichswohnungszählung vom 16. Mai 1927	21
Kliniken, private	335
Klinkerfläche der Gehsteige	43
Knabenvorschule (Institut Dr. Behringer)	248
Kochgas, Gebühren für	176, 402
Kochgerste, Preise	176
Kochstellen, Zahl der	157
Koch- und Frauenarbeitschule v. Rötter	248
Kohlen, Preise	175, 176
Koks, Anfall im Gaswert	135
— Preise	175
Köln, Bevölkerung und Fläche	67
Kolonial- u. Materialwarenhandlungen, Zahl der	191
Kommissionsgeschäfte, Zahl der	191
Konditoreiwaren-Fabrikanten u. Handlungen, Zahl der	191
Konfektionsgeschäfte, Zahl der	191
Konfessionsschulen	230
Konfirmierte	217, 221
Königsberg i. Pr., Bevölkerung u. Fläche	67
Kontubinat, Anzeigen wegen	144
Konkurse, Zahl der eröffneten	373
Konservatorium der Musik	243, 251, 253
— Einnahmen und Ausgaben	403
Kontorgebäude, Zahl der (Z.-B. 1925, Tab. 14)	145
Kontrollen v. Arbeiterschutzbestimmungen	152
— bei Sälen auf Feuericherheit	364
— von Lebensmitteln	382, 399
Körperschaftsteuer, Reichsteueranteile	141
Körperverletzung, Anzeigen wegen	295, 327, 328
Kostkinder	214—216
Kraftfahrzeuge	150, 215
— der Feuerwehr	214—216
— öffentliche	208
Kraftwagen der Straßenbahn	403
Kraftwagenpark, Einnahmen und Ausgaben	191
Krankenkassen (Trödler), Zahl der	339
Krankenanstalten, öffentl. u. Vereins-	335
— private	403
— städtische, Betriebskosten	339
Krankenhaus d. Vereins f. Krankenpflege	339—342
— städtisches	341
Krankenhaus, Betriebsergebnisse	403
— Einnahmen und Ausgaben	342
— Heilerfolge	340
— Krankenbewegung	339, 340
— Personal	342
— behandelte Erkrankungen, Heilerfolge	343
— Tätigkeit d. Fürsorgegeschwister	264—267
Krankenkassen, reichsgesetzliche	266
— Mitgliederstand der	339
Krankenpflege, Verein für, Krankenhaus	248
Krankenpflegeschule des Martha-Maria-Vereins	336—338
Krankheiten, übertragb., Erkrankungen (Z.-B. 1914, Tab. 112, 113)	104
— 1925—1927	228
Kreislandwirtschaftsschule Schaffhof	228, 249
Kreissschulen, Schüler und Lehrkräfte	228, 249
Kreistagswahl 15. Juni 1919 (Z.-B. 1919/20, Tab. 523, 524)	

Tabelle

Kreistagswahl 20. Mai 1928	390—392
Kreistaubstümmenanstalt	228
Kriegsbeschädigte und Kriegerrückläufer	300, 301, 304
Kriegsfürsorge, Unterstützungen 1914 bis 1919/20 (Z.-B. 1919/20, Tab. 493—495)	
Kriegsgefangene, gestorbene (Z.-B. 1919/20, Tab. 133)	
Kriegsnotgeld in 16 größeren bayerischen Städten 1916—1919 (Z.-B. 1917/18, Tab. 749)	
Kriegsopfer an Nürnberger Militärpersonen (Z.-B. 1919/20, Tab. 125—132)	
Kriminalbeamte	140, 144
Kriminalpolizei	140
Kriminalfachen, Anzeigen in	141
Kriminalstatistik 1911 (Z.-B. 1913, Tab. 512—518)	
Krippenanstalt	291, 292
Krisenfürsorge, Verein für	356
Krüppelheim Nürnberg (Z.-B. 1926, Tab. 329)	
Kühe, Fleischbeschau	171, 172
— Schlachtungen	168
— Zufuhr	248
Kühl-, Handfertigkeitschule	221
Kultusgemeinde, israelitische, Amtshöblg.	191
Kunstakademien, Zahl der	129
Kunstbrunnen	228
Kunstgewerbeschule	255
Künstlerpersonal im Stadttheater	403
Kunstsammlungen, Unterhaltungskosten	191
Kunst- und Handelsgärtner, Zahl der	141, 144
Kuppel-, Anzeigen wegen	290, 300, 301
Kurzarbeiter (Z.-B. 1914, Tab. 281—283)	
— 1914	191
Kurz-, Spiel- u. Manufakturwarenhandlungen, Zahl der	191
Kuttler, Zahl der	191

I

Lagergebäude, eingereichte Baugesuche	176
Lagerhäuser, Zahl der (Z.-B. 1925, Tab. 14)	160
Lammfleisch, Preise	194, 263
Länderforsten, Fläche der	191
Landesgewerbeanstalt, Bayer.	372
Landesproduktionshandlungen, Zahl der	
Landgericht	
Landratswahl 1906 u. 1912 (Z.-B. 1912, Tab. 456) (siehe auch Kreistagswahlen)	
Landtagswahl 1907 (Z.-B. 1909, Tab. 387)	
— 1912 (Z.-B. 1912, Tab. 455)	
— 1919 (Z.-B. 1919/20, Tab. 520—522)	
— 1920 (Z.-B. 1919/20, Tab. 532, 533)	
— 1924 (Z.-B. 1924, Tab. 322)	
— 1928	387—389
Landwirtschaft und Viehhaltung	158—164
Landwirtschaftlich benutzte Flächen	11
Landwirtschaftliche Anbauflächen	158
Landwirtschaftliche Arbeiter, Löhne (Z.-B. 1919/20, Tab. 555, 556)	
Landwirtschaftliche Bodenbenutzung	160, 161
Landwirtschaftsamt, Einnahm. u. Ausgab.	403
— beim Feldbau Beschäftigte	297
Landwirtschaftsschule	228
Laubengärten, Fläche mit	160
Laubhölzer, Fläche mit	160
Lebendgeborene	68, 78—90
Lebenshaltung, Mindestkosten	180—185
Lebenshaltungsindex	186
Lebensmittel, Aufsicht, Kosten	403
— Kontrolle	364

	Tabelle
Lebensmittel, Preise	176
— Untersuchungen	362
Lebensüberdruß, Selbstmorde aus	110, 111
Lebendigenfabrikant u. Handlg., Zahl der	191
Leerstehend: Wohnungen (J.-B. 1917/18, Tab. 56—70 u. J.-B. 1919/20, Tab. 39)	77
Legitimationen	77
Lehrerbücherei des Bezirkslehrervereins	263
Lehrkräfte an den Privatschulen	250
— an den Staats- und Kreis Schulen	249
— an den städtischen Schulen	253
— an der Volkshauptschule	234, 252
— städtische, Gehaltsordnung	254
Lehrlings-Fortbildungsschule der Maschinenfabrik Augsburg-Nürnberg	248
Lehrstellenvermittlung	334
Lehrwerkstätten, Einnahmen u. Ausgaben	403
Leichen, nach auswärts übergeführte	366
Leichen-Bestattung und Einäscherung	366, 367
Leiden, Körperl., Selbstmorde wegen	110, 111
Leihant, Pfänder	284
— Vorschüsse	285
Leipzig, Bevölkerung und Fläche	67
Leitungsnetz des Elektrizitätswerkes	136
Leonische Draht-, Gold- u. Silberbortenfabriken, Zahl der	191
Leuchtgas, Gebühren für	176, 402
Leuchtstoffe, Preise für	176
Lichtdruckanstalten, Zahl der	191
Lichtspieltheater	260, 261
Liebesgram, Selbstmorde aus	110, 111
Linsen, Preise	176
Lithographische Anstalten, Zahl der	191
Lohe, Fläche	10
Hoher Moos und Buchenbühl, Fläche	10
Lohmann, Institut	248
Löhne d. landw. Arbeiter 1921, Erhebung (J.-B. 1919/20, Tab. 555, 556)	382
Lohnsteuer	382
Löschwasserposten	150
Lübeck, Bevölkerung und Fläche	67
Ludwigshafen, Bevölkerung und Fläche	67
Luftdruck, Feuchtigkeit, Temperatur	1—4
Luftverkehr	206, 207
Lungenkranke, Auskunfts- und Fürsorgestelle	347—349
— Heilstätte Engeltal	346, 403
Lustspiele, i. Stadttheater aufgeführte	256—259
Luth. Hilfsverein, Haushaltungsschule	248
Lhyeen, städt.	242, 251, 253
— private	248

M

Mädchenfortbildungsschule	238
Mädchenhandel, Anzeigen weg. Verdacht	144
Mädchenhandelschule	241, 251, 253
— Kosten	403
Mädchenschulen, städt., höhere	242, 251, 253
Magdeburg, Bevölkerung und Fläche	67
Mahnreden, durch das Amtsgericht	373
Mainz, Bevölkerung und Fläche	67
Malzaffee, Preise	176
Malzverbrauch	186
Männerfließbad, Währder Wieje	370
Manheim, Bevölkerung und Fläche	67
Manufakturwarenhandlungen, Zahl der	191
Margarine, Preise	176
Märkte	165—169
Markthallen, Verkaufsplätze	165
Marktvieh	168, 169
Martha-Maria-Verein	339
— Krankenpflegechule	248

	Tabelle
Maschinenfabrik Augsburg-Nürnberg, Lehrlingsfortbildungsschule	248
Maschinenfabriken, Zahl der	191
Maschinen- u. Getzamt, Einnahmen und Ausgaben	403
Materialwarenhandlungen, Zahl der	191
Maurermeister, Zahl der	191
Maximilians-Heilungsanstalt für arme Augenranke	339, 345
Mechaniker, Zahl der	191
Mehl, Preise	174, 176
— Untersuchungen	362
Mehrlingsgeburten	90
Meineid, Anzeigen wegen	141
Mercur, Unterrichtsanstalt d. Vereins	248, 288
Messen	165
Messerschmiede u. Schwertfeger, Zahl der	191
Mestellen für Bodentwärme	9
— für Pegelstand der Pegeln	6—8
Metallgießereien, Zahl der	191
Mesger- u. Fleischwarengeschäfte, Zahl der	191
Mesgereien, Kontrolle	364
Miete, reichsgesetzliche	35
Mieteinigungsamt, Tätigkeit	37
Mietpreis, prozentualer, nach d. Reichsmietengesetz	35
— von besetzten und Leerwohnungen	34
— von möblierten Zimmern	36
Mietwohnungen, Zahl der (J.-B. 1925, Tab. 15)	15
— Zahl der, am 16. Mai 1927	35
Mietzuschlag für Gewerbesteuer	13
Mietzuschläge zur Grundmiete (J.-B. 1922/23, Tab. 21, 22)	21, 22
Milch, für Säuglinge	324
Milcherzeugung und Verwertung	163, 164
Milchgutsteine (J.-B. 1926, Tab. 295)	295
Milchhandel, Erhebung 1915 (J.-B. 1916, Tab. 209—213)	209—213
Milch, Kontrolle und Untersuchung	362, 364
— Preise	176
Milchverbrauch in Hotels, Kaffeehäusern u. dgl. 1915 (J.-B. 1917/18, Tab. 371)	371
Milchversorgung	163, 164
— Erhebung 1908 (J.-B. 1909, Tab. 216)	216
— Erhebung 1911 (J.-B. 1911, Tab. 184)	184
— nach Kommunalverbänden (J.-B. 1919/20, Tab. 201)	201
Militärgefangene	45
— gestorbene (J.-B. 1919/20, Tab. 133)	133
Militärpersonen, aktive	45
— gestorbene (J.-B. 1919/20, Tab. 125—132)	125—132
Militärpferde	162
Mindestkosten zur Lebenshaltung	180—185
Mineralwassergeschäfte, Kontrollen	364
Mitgliederstand der Krankenkassen	266
Mittelbetriebe	189
Mittelfener	151
Mittelfränkisches Blindenheim	322
Mittelwohnungen, besetzte (J.-B. 1925, Tab. 18)	18
— besetzte, Zahl am 16. Mai 1927	14
— durchschnittliche Belegung (J.-B. 1925, Tab. 23)	23
— leerstehende, Zahl am 16. Mai 1927	14
Mobilienbesitz, städtischer	397
Möblierte Zimmer, Mietpreise	36
Mohrrüben, Anbauflächen	158
Monatsfahrarten	211
Mord, Anzeigen wegen	141
Motoren, angeschlossene	132, 136
Mühlen, Zahl der	191
— Kontrollen	364
Mühlenfabrikate, Preise	176

	Tabelle
Mühlhof-Strottenbach, Fläche	10
Mülheim a. R., Bevölkerung und Fläche	67
München, Bevölkerung und Fläche	67
München-Glabbech, Bevölkerung u. Fläche	67
Mündel, bei der Amtsvormundschaft	323
— beim Amtsgericht	373
Münster, Bevölkerung und Fläche	67
Münzfernsprecher	205
Münzverbrechen u. Vergehen, Anzeigen wegen	141
Musikschule Spilling	248
— städt. (Konservatorium)	243, 251, 253
— Kosten	403
Mutterberatungsstellen	324, 325
Mutter Sprache, Bevölkerung nach der	57

N

Nachtlichtfabrikanten, Zahl der	191
Nachtsteuer	400
Nagelschmiede, Zahl der	191
Nahrungsmittel-Untersuchungen	362
Nationalmuseum, germanisches	263
Nationalversammlungswahl 19. Januar 1919 (J.-B. 1919/20, Tab. 517—519)	179
Naturalbezüge, Geldanschläge für	263
Naturhistorische Gesellschaft, Bibliothek	1—9
Naturverhältnisse	5
Nebel, Lage mit	23—25, 29—33
Nebengebäude, Zahl der (J.-B. 1926, Tab. 13)	42
Nebenmärkte, Zahl der Verkäufer	226
Neubauten	1, 3, 5
— Baugesuche	314
Neues Gymnasium	172
Niederschläge	289, 292
Novisift	59
Notfischlungen	38
Notstandsarbeiter	141, 144
Nottrauungen	
Notwohnungen, erteilte Bezugsgenehmig.	
Notzucht, Anzeigen wegen	

O

Obdachlose Familien, untergebrachte	38
— Zufluchtsanstalten	317
Oberhausen, Bevölkerung und Fläche	67
Oberrealschule	227, 251
Obstanlagen, Fläche mit	160
Obstbaumzählungen 1900 und 1913 (J.-B. 1917/18, Tab. 298)	
Obsthandlungen, Kontrollen	364
Obstlagerhalle, vermietete Lagerräume	165
Obstmarkt, Zahl der Verkäufer	165
Obst, Preise	176
Ochsen, Fleischbeschau	363
— Preise	173
— Schlachtungen	171, 172
— Zufuhr	168
Ochsenmaulsalat-Fabrikanten u. -Handlungen, Zahl der	191
Ob- und Umland, Fläche (J.-B. 1919/20, Tab. 189)	160
— Fläche 1927	
Offene Fürsorge d. Wohlfahrtspflege	294, 302
Offener Zeichen- und Arbeitsaal	251, 253
Öffentliche Anlagen, Einnahm. u. Ausgab.	403
— Bedürfnisanstalten	129, 155
— Beleuchtung	138
— Brunnen	129
— Krankenanstalten	339
— Verwaltungsgebäude, Zahl der (J.-B. 1925, Tab. 14)	

	Tabelle
Öffentlicher Arbeitsnachweis, Verwaltungskosten	293
Öffentliches Fuhrwerk	214—216
Ölfrüchte, Anbaufläche (J.-B. 1919/20, Tab. 191)	176
Ol, Preise	256—259
Opern- und Operettenvorstellungen	45
Ortsanwesende Bevölkerung	67
— der Großstädte	264, 265, 267
Ortskrankenkassen	178
Ortslöhne gewöhnlicher Tagearbeiter	165
Ostermesse	

P

Päderaste, Anzeigen wegen	141, 144
Paketverkehr b. d. Reichspost	202
Pappwaren- und Kartonagegeschäfte	191
Parckanlagen, Fläche der öffentl.	11, 160
— Fläche der privaten	160
Pastellstiftfabrikanten, Zahl der	191
Patentstiftfabrikanten, Zahl der	191
Pegelstand der Pegeln	6—8
Pegnitz, Wassertemperaturen	2, 3
— Pegelstand	6—8
Peitschenfabrikanten, Zahl der	191
Penioniten, unterstützte	300, 301
Personenaufzugsteuer	401
Personenbeförderungskraftwagen	214—216
Personenfahrsteuer	401
Personenverkehr bei der Reichsbahn	199
— bei der Straßenbahn	210
— (Luftverkehr)	206
Petroleumlampen	138
Petroleum, Preise	176
— Bedarf der Heimarbeiter 1915 (J.-B. 1917/18, Tab. 374, 375)	
Pfänder	284
Pfarrämter, Einwohnerzahlen (J.-B. 1925, Tab. 197, 199)	
— Einwohnerzahlen nach der neuen Einteilung von 1927	218, 220
Pfennigsparsasse	277
Pferde, Zählung	162
— Fleischbeschau	363
— Fleischzufuhr	170
— Schlachtungen	171, 172
Pfirsichbäume, Zahl der (J.-B. 1917/18, Tab. 298)	
Pflasterfläche	43
Pflasterzoll	400
Pflaumenbäume, Fläche mit solchen	160
— Zahl der (J.-B. 1917/18, Tab. 298)	
Pflege- und Krippenanstalt	323
Pflegekinder (Kostkinder) 295, 296, 299, 327, 328	
Pflegepersonal in Krankenanstalten	339
Pflegschaften	326, 373
Pfingereien, Zahl der	191
Pfründner im Heiliggeistspital	314
— im Morisift	314
— im Sebastianspital	315, 316
Pinselfabrikanten, Zahl der	191
Pisfortbeleuchtung	138
Pisforte, öffentliche	129, 156
— Einnahmen und Ausgaben	403
Pisregen	1, 3
Plauen i. B., Bevölkerung und Fläche	67
Poliklinik für Haut- und Harntrakte	354
Poltzei	139—149
Poltzeiaufsicht	142
Poltzeikommissäre	139
Poltzeioberwachmeister	139
Poltzeioffiziere	139

	Tabelle
Polizeipfleglinge	318—320
Polizeiinundenverlängerungen	149
Polizeiverwaltung, Kosten	403
Polizei-Wachen, -Runden und -Reviere	139
Polizeiwachmeister	139
Portefeuille-Fabrikanten u. -Handlungen, Zahl der	191
Posamentiere, Zahl der	191
Posten, im Stadttheater gegebene	256—259
Postschekamt, Verkehr	204
Post- und Zahlungsanweisungen	203
Postverkehr (Luftverkehr)	206
Praktische Ärzte	335
Prebigerseminar, evang.-luth.	248
Preise	34—36, 167, 173—176
— für Brenn- und Leuchtstoffe	176
— für Fische	176
— für Getreide	174
— für Heu	174
— für Hopfen	167
— für Kleidung	176
— für Kohlen	175, 176
— für Lebensmittel	176
— für Mehl	174
— für möblierte Zimmer	36
— für Obst	176
— für Reinigen, Stärken usw.	176
— für Stroh	174
— für Vieh	173
— für Wohnungen	34
Preissteigerungen für Lebensmittel	180—186
Privatforsten (S.-B. 1917/18, Tab. 282)	
— Fläche der	160
Privatlagereisen	372, 373
Privatkrankenanstalten	335
Privatschulen	248, 250
Protestanten	56, 218, 220
Protestantische Kirche	217
— Pfarrämter	218
— Schulen	230, 235
Prozesse, Anzahl derselben	372, 373
Pulsaderöffnung, Selbstmorde durch	109
Pumpbrunnen	129
Pumpwerke, Wasserförderung	130
Puppenfabrikanten, Zahl der	191
Q	
Quarterleistungen	329
Quarzputzplaster, Fläche	43
Quittungskarten	268
R	
Rationierung von Wohnungen	38
Raub, Anzeigen wegen	141
Raumzahl der vorhandenen Wohnungen	27
— der neuentstandenen Wohnungen	23, 28
Realgymnastikurse für Mädchen	242
Real- und Reformgymnasium	226, 251, 263
Realschulen	227, 251
Recht	372—381
Rechtsauskunftsstelle	381
Rechtsfreiheiten, bürgerliche	372, 373
Reformierte	56, 218, 220
Regen (Niederschläge)	5
Regentage	3, 5
Reichelsdorf, Fläche	10
Reichsbahn	199—201
— abgegangene Tiere	201
— angekommene Tiere	201
— Güterverkehr	200
— Personenverkehr	199

	Tabelle
Reichsbahndirektion (Verkehrsmuseum), Bibliothek	263
Reichsbankhauptstelle	195
Reichs-Einkommensteuer	382, 399
Reichsgebrechlichenzählung 1927	311, 312
Reichsforsten, Fläche der	160
Reichs-gesellschaftliche Krankenkassen	264—267
Reichs-gesellschaftliche Miete	35
Reichsgewerbeordnung, Übertretungen	139
Reichs-Grunderwerbsteuer	399, 400
Reichs-Kapitalertragsteuer	382
Reichspost	202—205
— Brief- und Paketverkehr	202
— Fernsprechwesen	205
— Post- und Zahlungsanweisungen	203
— Telegraphie	205
— Unterhaltungsrundfunk	205
— Verkehr b. Postschekamt	204
Reichspräsidentenwahl (S.-B. 1926, Tab. 358, 359)	
Reichssteueranteile an der Reichs-Ein- kommen- und Körperschaftsteuer, -Umsatzsteuer, Grunderwerbsteuer	399
Reichstagswahl 1907 (S.-B. 1909, Tab. 386)	
— 1912 (S.-B. 1912, Tab. 454)	
— 1919, Nationalversammlung (S.-B. 1919/20, Tab. 517—519)	
— 1920 (S.-B. 1919/20, Tab. 528—530)	
— 1924 (S.-B. 1924, Tab. 324—329)	
— 1928	384—386
Reichswohnungszählung 1918 (S.-B. 1917/18, Tab. 47—58)	
— vom 16. Mai 1927	13—22
Reiß, Tage mit	5
Reinigungsmaterial, Preise	176
Reinlichkeit, öffentliche	153—157
Reis, Preise	176
Reisepässe, ausgestellte	149
Reißzeugfabriken und Reißzeugmacher, Zahl der	191
Religionsbekenntnis, Bevölkerung nach	56
Renten, ausgezahlte	268, 272
— Alters- und Invalidenversicherung	268
— Hinterbliebenenversicherung	272
— Unfallversicherung	270
Reviere der Polizei	139
Riefenbetriebe	189
Rindfleisch, Preise	176
Rindvieh, Ausfuhr	169
— Fleischbeschau	363
— Schlachtungen	171, 172
— Verbleib	169
— Zählung	162
— Zufuhr	168
Roggen, Preise	174
— Anbauflächen	158
— Ernteertrag bzw. Ernteschätzung	159
Roggenmehl, Preise	174
Röhrenbrunnen, öffentliche	129
Rohrkanäle	44
Rösel, Handarbeitschule	248
Röthenbach b. Schweinau, Fläche	10
Rötter, Frauenarbeitschule	248
Rotbuchen, Fläche mit	160
Rot- und Glockengießer, Zahl der	191
Rundenbezirke der Polizei	139
Rundfunkteilnehmer	205
Rundfunktribün, Anbauflächen (S.-B. 1919/20, Tab. 192)	
Rüstungsindustrie 1917, Arbeitszeit und Lohnverhältnisse (S.-B. 1917/18, Tab. 745—748)	

Saalaufsicht	152
Saarbrücken, ortsanw. Bevölkerung	67
Sachbeschädigung, Anzeigen wegen	141
Sachbezüge, Geldanschläge für	179
Sammelgruben für Fäkalien	155
Sammel- und Dunggruben	156
Sattler, Zahl der	191
Säuglingsfürsorge	324, 325
Säuglingssterblichkeit	98—100, 105—107
— nach Alter	107
— nach Ehelichkeit und Geschlecht	105—107
— nach Monaten	106
— nach Stillbauer	107
— Gesamtausgaben für Maßnahmen gegen die	324
Sauerkraut, Preise	176
Schafe, Zählung	162
— Zufuhr und Verbleib	168, 169
— Fleischbeschau	363
— Fleischeinfuhr	170
— Preise	173
— Schlachtungen	171, 172
Schafffleisch, Preise	176
Schaffhof, Fürsorge-Erziehungsanstalt	248
Schaluhren für selbsttätige Treppenbeleuchtung	136
Schankwirtschaften, Genehmigungen	145
— Kontrollen	145
— Zahl der	146, 191
Schauspiele im Stadttheater	256—259
Scheckverkehr bei der Sparkasse	275, 281
Schiedsgericht für weibl. Hausangestellte beim Gewerbegericht (J.-B. 1926, Tab. 352)	
Schirme, Preise	176
Schlachthof, Einnahmen und Ausgaben	403
Schlachtungen im Schlachthof	171
— Haus- und Notchlachtungen	172
Schladenfeinpflaster, Fläche	43
Schlösser, Zahl der	191
Schmalz, Preise	176
Schmiede, Zahl der	191
Schneehöhe, Schneedecke	1, 3
Schneepflüge	153
Schneetage	3, 5
Schneider, Zahl der	191
Schnellzugszuschlagarten, verkaufte	199
Schnepfenreuth, Fläche	10
Schokoladefabrikanten, Zahl der	191
Schotterstraßen, Fläche	43
Schreibergärten, Fläche mit	160
Schreiner, Zahl der	191
Schuhmacher, Zahl der	191
Schuhwaren, Preise	176
Schulärzte, Feststellungen der	357—359
Schulbrausebäder	371
Schulden, städt.	398
Schulen	222—254
— Anwendungen der Stadt	403
— Stiftungen	313
Schüler, deren Zugehörigkeit zu Vereinen (J.-B. 1925, Tab. 228)	
Schüleranmeldungen u. Entlassungen	235, 236
Schulgebäude und Baracken	231
Schulgeld	251
Schulhäuser mit Brausebädern	371
Schulkinder, Untersuchungen	357—359
Schulklassen und Schulräume	229—231
Schulsparkasse	277
Schulspfeisungen	329

Schulwerftstätten, städt.	253
Schulzahnklinik	360
Schussgewehrweine	145
Schuzmänner	139
Schutzmannschaft, Tätigkeit der	139
Schwachsinrige, Hilfsklassen für	237
Schwangerenunterstützung	324
Schwänke, im Stadttheater gegebene	256—259
Schwarzbrod, Preise	176
Schweine, Zählung	162
— Zufuhr und Verbleib	168, 169
— Fleischbeschau	363
— Fleischeinfuhr	170
— Preise	173
— Schlachtungen	171, 172
Schweinefett, Preise	176
Schweinefleisch, Preise	176
Schweinefischmalz, Preise	176
Schwimmbäder im Volksbad, Besucher	368
Sebastianspital	315, 316
— Krankenabteilung	339
Seifensieder, Gl.- und Realschule	248
Selbstmorde	108—111
— nach Alter	111
— — Art der Ausführung	109
— — Beweggründen	110, 111
— — Familienstand u. Geschlecht	108, 111
Sicherheit, öffentliche	139—157
Sicherheitskommissäre	139
Sicherheitspolizei	139—143
— Einnahmen und Ausgaben	403
Siedlungsweck, Bauftätigkeit 1920—1927	33
Siemens-Schudert-Werke, technische Fortbildungsschule der	248
Silberarbeiter, Zahl der	191
Silberschlägereien und -Handlungen, Zahl der	191
Simultanfchulen	229, 235
Simultan- und Konfessionsfchulen	231, 234
Sittenspolizei	144
Sittlichkeitsverbrechen und -Vergehen, Anzeigen wegen	141, 144
Sonnenscheinstunden	3, 4
Sonntagsruhe, Kontrollen	145
Soziale Frauenschule, städt.	245, 251, 253
Soziale Fürsorge und Gesundheitswesen	264—371
Sozialrentner	300, 301
Späheleute	140
Sparsferkel, Markt	168, 169
— Schlachtungen	171
Spannungsumformer d. Elektrizitätsw.	136
Sparkasse	273—282
— Darlehenskasse	283
— Einzelguthaben	278
— Einzelschulden	279
— Kreditabteilung	282
— Scheckverkehr	275, 281
— Schulsparkasse	277
— Sparbücher und Konten	276
— Spargelder	275, 280
— Sparmarken	277
— Sparverkehr, allgemeiner	280
— Vermögen	273, 274
Speisefette, Preise	176
— Untersuchungen	362
Spezerer- u. Landesproduktienhandlungen, Zahl der	191
— Kontrollen	364
Spiel- und Galanteriewarenfabrikanten, Zahl der	191
Spilling, Musikschule	248

Tabelle	
Spirituosen-Fabrikanten u. Handlungen,	
Zahl der	191
Kontrollen	364
Spitäler	314—316, 339—346
Sport- und Flugplätze, Fläche	160
Sprechstellen der städt. Telefonanlage	150
— öffentliche	205
Sprengwasserpfeifen und Sprengwagen	153
Staatsangehörigkeit, Bevölkerung nach	
1916	(J.-B. 1917/18, Tab. 85)
— 1925	57
Staatsangelegenheiten, Auskünfte in der	
Rechtsauskunftsstelle	381
Staatsanwaltschaft	374
Staatsarchiv, bayer.	263
Staatsbank, bayer., Stand	196
Staatsbahn (siehe Reichsbahn)	
Staatsforsten	(J.-B. 1917/18, Tab. 282)
— 1927, Fläche der	160
Staatslehranstalt, höh. techn.	228
Staatsschulen	226—228, 249
Staatssteuern	382
Stadtamt f. Leibesübungen, Einnahmen	
und Ausgaben	403
Stadtbibliothek	263, 403
Stadtbezirke, durchschnittl. Belegung für	
1 Wohnung und 1 Wohnraum	22
— Einwohnerzahl 1925	48
— Fläche	48
— Haushaltungen	22
Stadterweiterungsamt, Einnahmen und	
Ausgaben	403
Stadtgärtnerei, Zahl der Arbeiter	395
Stadtgebiet, Aufteilung	11
— Entwicklung	10
Stadtträte, Wahl (J.-B. 1919/20, Tab. 525, 526)	
— 1924 (J.-B. 1924, Tab. 330, 331)	
Stadttheater, Vorstellungen	256—259
— Abonnenten	256, 258
— Art der Vorstellungen, Besuch	257, 259
— Einnahmen u. Ausgaben der Stadt	403
— Personal	255
Ständchen	149
Standesämter, Einnahmen u. Ausgaben	403
Standplätze für öffentl. Fuhrwerke	214
Statistische Bezirke, Geborene dasselbst	97
Statistisches Amt, Bibliothek	263
Stehbierhallen, Nachschau	364
Steindruckereien, Zahl der	191
Steinöhlen, Preise	176
Steinmehlbetriebe, Werkstättenkontrollen	145
Stellenvermittlung	286—288
Sterbefälle	68
Sterblichkeit der Säuglinge	98—100, 105—107
— an Tuberkulose	103
— an Krebskrankheiten und anderen	
Neubildungen	104
Stettin, Bevölkerung und Fläche	67
Steuern	382, 399—401, 403
Steuerpflichtige nach Steuerbeträgen	
1900—1911 (J.-B. 1911, Tab. 388—394)	
— 1912 (J.-B. 1913, Tab. 539—543)	
Stiere, Fleischschau	363
— Schlachtungen	171, 172
— Zufuhr	168
Stiftungen	313
Stimmberechtigte nach dem Geschlecht	383
Störung, geistige, Selbstmorde	
infolge	110, 111
Strafbare Handlung., Anzeigen	139—141, 144
Strafbefehle, Anträge auf Erlass von	374
Strafrecht, Strafprozessrecht, Auskünfte	
in der Rechtsauskunftsstelle	381

Tabelle	
Strassachen, b. Staatsanwaltschaft. anhäng.	374
Straßenbahn, Anlagen u. Betriebsmittel	208
— Zahl der Arbeiter	395
— Betriebsergebnisse	210
— Einnahmen und Ausgaben	403
— Fahrgebeinnahme	210, 211
— Gebühren für	402
— Kraftwerk bzw. Umformwerke	212
— Personal	209
— Unfälle	213
Straßenbau	43
— beschäftigte Arbeiter	395
Straßenbeleuchtung	138
Straßenfläche	11
Straßenreinigung	153, 154
— Fläche	154
— Gebühren für	402
— Zahl der Arbeiter	153, 154, 395
— Kosten	403
Streifs	197
Stroh, Preise	174
Strombezug des Elektrizitätswerks	137
Stromerzeugung und Verbrauch der	
Straßenbahn	212
Strompreise für Licht und Kraft	402
Studenten der Handelshochschule	222
Stundenlöhne, tarifmäßige	177
Stuttgart, Bevölkerung und Fläche	67
Sühneverjuche	373, 380
Süßkirchbäumen, Fläche mit	160

I

Tabak- u. Zigarrenfabrikanten, Zahl der	191
Tagearbeiter, Ortslöhne gewöhnlicher	178
Tages- und Nachtpflegekinder	328
Tanzmusiken	149
Tapeziere und Dekorateurs, Zahl der	191
Tarifmäßige Stundenlöhne	177
Tätigkeit der Fürsorgebehörden im städt.	
Krankenhaus	343
— — Schulärzte	357—359
— — Schulabklinik	360
— — Schutzmannschaft	139
— des Mietreinigungsamtes	37
— — Wohnungsamtes	38, 39
Tau, Lage mit	5
Tauben, Preise	176
Taubstumme, Schulen für	228
Taubstummen, Zahl der	312
Tausen	217, 219
Tauschwohnungen, erteilte Bezugs-	
genehmigungen	38
Technikum (höh. techn. Staatslehranstalt)	228
Technische Fortbildungsschule d. Siemens-	
Schulert-Werke	248
Tee, Preise	176
Teer, Unfall im Gaswert	135
Telegramme	205
Telephonanlage, städt.	150
Temperaturen der Luft	1, 2
— des Wassers	2, 3
Teuerungszahlen	(J.-B. 1924, Tab. 155)
Theater, städt.	255—259, 403
Tiefbauverwaltung, Einnahmen und	
Ausgaben	403
Tierärzte, Zahl der	335
Tiere, Verkehr bei der Reichsbahn	201
Tierhaare, Kontrolle der Verarbeitung	145
Tiermehlbereitungsanstalt	363
Todesfälle bei Säuglingen	98—100, 105—107
Todesursachen	97—101
— wichtige, seit 1880 (J.-B. 1909, Tab. 73, 74)	

	Tabelle	
Tödliche Verunglückungen	112, 113	
Totgeborene	68, 78—89	
Trauerspiele im Stadttheater	256—259	
Traunungen, kirchliche	217, 219, 221	
Treppenbeleuchtung, Schaltuhren	136	
— — Gebühren für	402	
Trichinenschauamt, Einnahmen und Ausgaben	403	
Tröbber, Zahl der	191	
Truthühner, Zahl (J.-B. 1917/18, Tab. 299, 300)		
Tuberkulosebekämpfung	346—351	
Tuberkulosesterbefälle 1901—1914 (J.-B. 1914, Tab. 110, 111)		
— 1925—1927	103	
Turnen, Sport und Spiel (J.-B. 1919/20, Tab. 329—349)		

II

Überfahren, Unglücksfälle	113	
— Selbstmorde durch	109	
Übertragbare Krankheiten, Erkrankungen	336—338	
Übertragungsfachen, Anzeigen	139, 144, 374	
Uhrenbeleuchtung	138	
Uhrmacher u. Uhrenhandlungen, Zahl der	191	
Um-, An- und Aufbauten	24	
Umbauten, Baugeschäfte	42	
Umlagen der Stadtgemeinde	399, 403	
Umsatzsteuer, Reichssteueranteile	399	
Umzüge (Wohnungs-)	114	
Unehelich Geborene	80, 81, 83, 84	
Uneheliche Säuglinge, gestorbene	105—107	
Unfälle	112, 113	
— bei der Straßenbahn	213	
Unfallversicherung	270, 271	
Unglücksfälle, tödliche	112, 113	
Unterhaltungsrundfunk	205	
Unterhaltung und Bildung	255—263	
Untermieterwohnungen (J.-B. 1925, Tab. 16, 19, 24, 28)		
Unterrichtsanstalt des Vereins Merkur	248	
— zur Erteilung freirelig. Jugendunterrichts	248	
Unterrichtsstiftungen	313	
Unterschlagung, Anzeigen	141	
Unterstandshallen, Zahl der (J.-B. 1925, Tab. 14)		
— durch das Wohlfahrtsamt	324	
— durch das Wohlfahrtsamt	294—310	
Unterstützungen für Arbeitslose	290, 291	
Unterstützungsgeschäfte des Wohlfahrtsamtes	303	
Untersuchungsanstalt	362	
Untersuchungsergebnisse, Feststellungen der Schulärzte	357—359	
Untreue, Anzeigen wegen	141	
Unwirtschaftliche, unterstützte	300, 301	
Unzucht, gewerbmäßige, Anzeigen wegen	144	
Urkundenfälschung, Anzeigen	141	
Urundenprozesse	372	
Urteile auf Ehecheidung	372	

III

Verbrauchssteuern	400, 401	
Verbrechen, Anzeigen wegen	139—141, 374	
Verbrechen und Vergehen im Amte	141	
Verbrennen, Unglücksfälle durch	113	
Verdienst landwirtschaftlicher Arbeiter (J.-B. 1919/20, Tab. 555, 556)		

	Tabelle	
Verein Merkur, Unterrichtsanstalt	248, 288	
Vereine	262, 373	
— landwirtsch. (J.-B. 1917/18, Tab. 310)		
— Zahl der eingetragenen	373	
Vereinskrankenanstalten	339	
Verführung, Anzeigen wegen	144	
Vergehen, Anzeigen	139—141, 374	
Vergiften, Selbstmorde durch	109	
Vergleiche beim Vermittlungsamt	380	
Vergnügungssteuer	400	
Verkäufer auf Messen und Märkten	165	
Verkehr	199—216	
Verkehrsmuseum, Bibliothek	263	
Verkehrswege und -Straßen, Ausgaben	403	
Verlorene Gegenstände	149	
Vermessungsamt, Einnahmen u. Ausgaben	403	
Vermittlungsamt	380	
Vermögen, städtisches	396, 397	
— der Sparkasse	273, 274	
Verpflichtete u. m. Zwangspassheimgewiesene	142	
Versicherungsamt, Einnahmen u. Ausgaben	403	
Versicherungsweisen	264—272	
Vertragsangestellte, städt.	254, 393, 394	
Verunglückungen, tödliche	112, 113	
Verwaltung, Ausgaben für	403	
Verwaltungsgebäude, öffentliche, Zahl (J.-B. 1925, Tab. 14)		
Viehhaltung und Landwirtschaft	158—164	
Vieh, Markt	168, 169	
— Preise	173	
— Zählungen	162	
Viehweiden und Hutungen, Fläche der (J.-B. 1919/20, Tab. 189)		
— — — 1927	160	
Viehzählungen 1900—1916 (J.-B. 1916, Tab. 206, 207)		
— 1916—1918 (J.-B. 1917/18, Tab. 299, 300)		
— 1918—1920 (J.-B. 1919/20, Tab. 196, 197)		
— 1921 (J.-B. 1921, Tab. 99)		
— 1922—1924 (J.-B. 1924, Tab. 133)		
— 1925—1927	162	
Vollsbad, städt.	368, 369	
Vollsbegehren und Volksentscheid 1926 (J.-B. 1926, Tab. 360)		
Vollsbildungskurse, städt. Lehrpersonal	253	
— Schulgeld	251	
Vollsbücherei Luitpoldhaus, städt.	263	
Vollsbentscheid 1924 (J.-B. 1924, Tab. 323)		
— 1926 (J.-B. 1926, Tab. 360)		
Vollshauptschule	229—237	
— Ausgaben der Stadt	403	
— ärztliche Überwachung	357—359	
— Hilfsklassen für Schwachsinnige	237	
— Klassenzahl	229—237	
— Konfessionschulen	230	
— Lehrkräfte	234	
— Lehrpersonal	252	
— Religionsbekenntnis der Schüler	229, 234, 237	
— Schüler-Anmeldg. u. Entlassg.	235, 236	
— Schulhäuser, Schüler, Lehrkräfte	231	
— Simultan- u. Konfessionschul.	229	
— Simultan- u. Konfessionschul.	231—234	
— Stärke der Klassen	232, 233	
Volkshochschule, städt.	224, 225, 251, 253	
— Einnahmen und Ausgaben	403	
Volks- und Schülervorstellungen	256—259	
Volkszählungsergebnisse 1925	45—67	
— 1925 und 1919 (J.-B. 1925, Tab. 60, 61, 64, 371)		
— 1917 u. 1916 (J.-B. 1917/18, Tab. 78—91)		
— 1910 u. früher (J.-B. 1911, Tab. 48—53)		

	Tabelle
Vorgeführte Personen d. d. Schützmannsch.	139
— durch die Sittenpolizei	144
— durch die Späheleute	140
Vorlesungen an der Handelshochschule	223
Vormundschäften	326, 373
Vororte, Bauartigkeit	25
— einberleib., Fläche, Einwohnerzahl	10, 11, 48
Vorratserhebungen 1914—1918	
(J.-B. 1917/18, Tab. 373—378)	
Vorstellungen im alten und neuen Stadt- theater	256—259
Vulkanopflaster, Fläche	43

W

Waag- u. Gewichtfabrikanten, Zahl der	191
Waagen, öffentliche	165
Wachtbezirke der Polizei	139
Wachtmeister	139
Wagenladungsgut bei der Reichsbahn	200
Wagenpark, Grubenentleerung	155
— Straßenbahn	208
Wagenschmiede, Zahl der	191
Wahlen	383—392
— siehe Reichspräsidentenwahl, Reichs- tagwahl, Landtagwahl, Landrats- wahl, Kreistagwahl, Gemeindevahl, Armenratswahl, Bürgermeisterwahl, Volksentscheid, Bezirksbauernrat- merwahl	
Wahlstühle, ausgestellte	383
Waisenaussteuer, Waisenrenten	272
Walderholungsheim „Frida-Schramm- Stiftung“	351
Walnußbäume (J.-B. 1917/18, Tab. 298)	298
Wandererarbeitsstätte	298
Wandererfürsorge	306
Wandergewerbesteuere	147
Wanderungen	114—123
Wannenbäder, Besucher	368, 370
Warenhaussteuer	401
Wäsche, Preise	176
Wäschereinigung, Preise	176
Wasserflächen im Stadtgebiet	11, 160
Wasser, Gebühren für	402
— Licht und Kraft	128—138
— Untersuchungen	362
Wassertemperatur der Pegel	2, 3
Wasserversorgung	128—131
— Einnahmen und Ausgaben	403
— Grundstücksanschlüsse	128
— Verteilungsanlagen	128, 129
— Rohrleitungen und Wasserpfeifen	128
— Wassermesser	129
— Wasserabgabe und -förderung	130, 131
Wechsel-Prozesse und Proteste	372, 373
— Verkehr b. d. Reichsbankhauptstelle	195
Wege und Straßen, Fläche der	11, 160
Weggezogene	114, 116, 118, 120, 122, 123
— nach dem Alter	116, 120
— nach dem Beruf	122
— nach dem Geschlecht	114, 116
— nach dem Auswanderungsland	118, 120, 122, 123
Weiden, Fläche der	
(J.-B. 1919/20, Tab. 188, 189)	
— 1927	160
Weinfässer, Eichung	148
Weinhandlungen, Kontrollen	364
Weinwirtschaften, Zahl der	191
Weißbrot, Preise	176

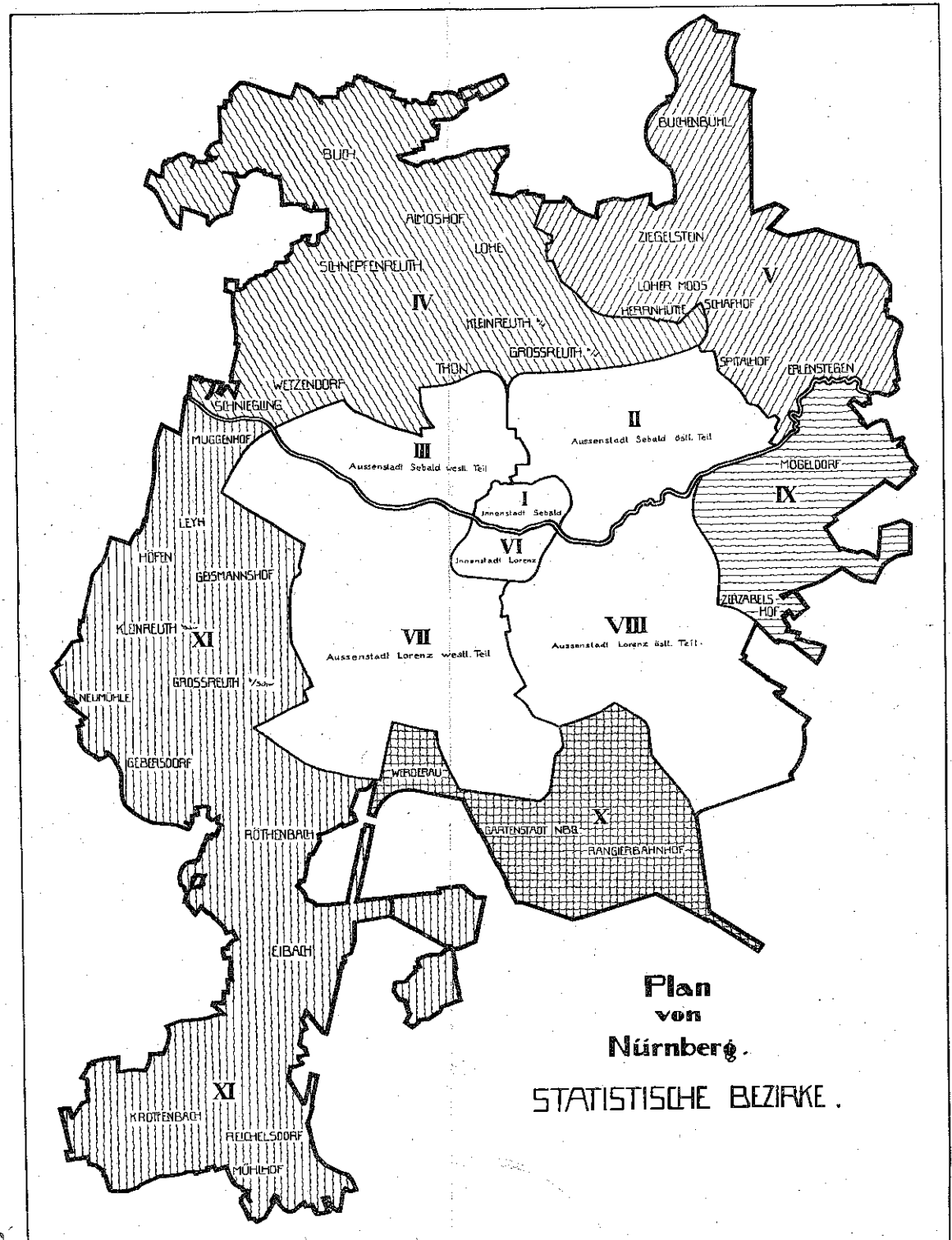
	Tabelle
Weißkraut, Preise	176
— Anbauflächen (J.-B. 1919/20, Tab. 192)	174
Weizen, Preise	174
— Anbauflächen	158
— Ernteertrag bzw. Ernteschätzung	159
Weizenmehl, Preise	174, 176
Werke, Kasse der städt., Einnahmen und Ausgaben	403
Werfstätten mit Motorbetrieb, Kontrollen	145
— eingereichte Baugesuche	42
Werkzuzwachssteuer	400
Wetterbeobachtung	1—5
Wetterhäuschen und Uhrenbeleuchtung	138
Widerstand geg. d. Staatsgewalt, Anzeig.	141
Wiesbaden, Bevölkerung und Fläche	67
Wiesen, Anbauflächen der	158, 160
Wild, Preise	176
Wirting, Preise	176
Wirtschaften und Gasthäuser, Erhebung am 1. Oktober 1920 (J.-B. 1919/20 Tab. 239)	
— Genehmigungen	145
— Kontrolle	145, 364
— polizeiliche Schließung	146
— Zahl der	146, 191
Wirtschaftliche Fürsorge	300, 301
Witwen-, Witwenrenten, Witwengeld	272
Wochenfürsorge	301, 302
Wöchnerinnenzahl	309
Wöchnerinnenheim	339
— Einnahmen und Ausgaben	403
Wöchnerinnenunterstützung	324
Wohlfahrtsamt	294—310
— Einnahmen und Ausgaben	403
Wohltätigkeit und Wohlfahrtspflege	403
Wohltätigkeitsstiftungen	313
Wohnbevölkerung	45, 48—67
— der Großstädte 1910 und 1925	67
Wohngebäude, eingereichte Baugesuche	42
— neuentstandene	23—26
— abgebrochene	24
— Bestand und Fortschreibung	26
Wohnhinterhäuser, Zahl der (J.-B. 1926, Tab. 13)	42
Wohnräume, Bezugsgefuche	42
— durchschnittliche Belegung am 16. Mai 1927	15—20
— neuentstandene	23, 28—33
— Zahl, am 16. Mai 1927	14
Wohnungen, Anteil der Hauptmieter (J.-B. 1925, Tab. 27)	
— Anteil der Untermieter (J.-B. 1925, Tab. 28)	
— besetzte, Zahl (J.-B. 1925, Tab. 15, 17—19)	
— besetzte, Zahl, am 16. Mai 1927	13—22
— Bestand und Fortschreibung	27
— durchschnittliche Belegung (J.-B. 1925, Tab. 20—26)	
— — Belegung (J.-B. 1926, Tab. 37)	
— — Belegung am 16. Mai 1927	15—20
— in den Stadtbezirken nach der Wohnungszählung vom 16. April 1925 (J.-B. 1926, Tab. 13)	
— in den Stadtbezirken am 16. Mai 1927	21, 22
— in Hinterhäusern (J.-B. 1926, Tab. 13)	
— leerstehende 1925, Zahl (J.-B. 1925, Tab. 15, 18)	
— leerstehende am 16. Mai 1927	13, 14
— neuentstandene	23
— mit Gewerberäumen	27

	Tabelle
Wohnungen, mit Küche (J.-B. 1925, Tab. 16)	
— ohne Küche (J.-B. 1925, Tab. 16)	
— mit Badeeinrichtung (J.-B. 1925, Tab. 15)	
— mit Wasserlosett (J.-B. 1925, Tab. 15)	
— Mietpreise	34, 35
— nach der Stadtverflage (J.-B. 1925, Tab. 15)	
— nach der Zahl der Wohnräume 27—33	
— untergebrachte Haushaltungen in (J.-B. 1925, Tab. 17)	
— untergebrachte Haushaltungen in, am 16. Mai 1927	15—19
— untergebrachte Personen in (J.-B. 1925, Tab. 19)	
— untergebrachte Personen in, am 16. Mai 1927	16—20
Wohnungsamt, städt.	38
— Einnahmen und Ausgaben	403
Wohnungsaufsicht	39
Wohnungsbau-Gesellschaft d. Stadt Nürnberg, gemeinnützige, Bautätigkeit 1918—1927	32
Wohnungsbeschlagnahmen	38
Wohnungsbestand und Fortschreibung	27
Wohnungsfürsorge, Einnahmen und Ausgaben	403
Wohnungsgeſuche	38
Wohnungssteuer (J.-B. 1925, Tab. 368)	
Wohnungsmieten	34
Wohnungspreise, Erhebung Januar bis April 1920 (J.-B. 1919/20, Tab. 36, 37)	
Wohnungsrationierung	38
Wohnungssachen, Beschwerdeſtelle	378
Wohnungszählung am 1. Dezember 1910 (J.-B. 1911, Tab. 27—38)	
— v. 16. April 1925, Hauptergebnisse (J.-B. 1925, Tab. 14—41)	
— vom 16. Mai 1927	13—22
Wohnungszuweisungen im Tauschwege	38
Wucher, Anzeigen wegen	141
Wurstwaren, Preise	176
— Untersuchungen	364

	Tabelle
Z	
Zähler (Elektrizitäts-)	136
Zahnärzte, Zahl der	335
Zahnärztlich behandelte Kinder in der Schulzahnklinik	360
Zähne, Untersuchungen in den Schulen	357
Zeichens- und Arbeitsſaal, offener	251, 253
Zeitungen und Zeitschriften, Zahl der	191
Zentralſchule v. Fehner	248
Zergabelshof, Fläche	10
Ziegelstein, Fläche	10
Ziegen, Zählung	162
— Zufuhr und Verbleib	168, 169
— Fleischbeſchau	363
— Fleischeinfuhr	170
— Schlachtungen	171, 172
Ziergärten, Fläche mit	160
Zigarrenfabrikanten (Tabak-), Zahl der	191
Zimmer, möblierte, Mietpreise	36
Zimmermeister, Zahl der	191
Zinngießer, Zahl der	191
Zivilgefangene	45
Zucker, Preise	176
Zufluchtsanstalten für Obdachlose	317
Zugehörigkeit der Nürnberger Schüler zu Vereinen (J.-B. 1925, Tab. 228)	
Zugezogene 114, 115, 117, 119, 121, 123	
— nach dem Alter	115, 119
— nach dem Beruf	121
— nach dem Geſchlecht	114, 115
— nach dem Herkunftsland	117, 119, 121, 123
Zuhälterei, Anzeigen wegen	141, 144
Zufazrenten	305
Zuschlagsempfänger	289, 292
Zuwachſteuer	400
Zuzüge 114, 115, 117, 119, 121, 123	
Zwangsvinnungen	262
Zwangsvorſteigerung u. Verwaltungen	373
Zwangsvollſtreck. der Gerichtsvollziehererei	373
Zwetschgen, Preise	176
Zwetschgenbäume (J.-B. 1917/18, Tab. 298)	
— Fläche mit ſolchen	160
Zwiebeln, Umbauflächen (J.-B. 1919/20, Tab. 192)	
Zwillingsgeburt	90

Die statistischen Bezirke.

Nummer und Beschreibung der statistischen Bezirke	Zusammengesetzt aus den Stadtdistrikten	Fläche ha	Wohnbevölkerung am 16. VI. 1925	Gebäude		Wohnungen
				Haupt- und Neben-gebäude	Darunter Wohn- u. Bord- u. Hinterhäuser	
Bezirk I. (Innenstadt Sebald Seite)	1-31 S	74,402	25 061	2 233	1 870	6 626
Bezirk II. (Außenstadt Sebald Seite, östlicher Teil)	32-41 S 43-61 S 63-64 S, 67 S	573,822	57 797	3 626	2 767	14 381
Bezirk III. (Außenstadt Sebald Seite, westlicher Teil)	62 S, 65-66 S 73-89 S					
Bezirk IV. (Einzelliegende Vororte Großreuth h. d. B., Kleinreuth h. d. B., Thon, Schniegling, Wegendorf, Schnepfenreuth, Lohr, Almoshof, Buch)	68 S 72 S 90-95 S	1 770,262	6 875	1 323	748	1 517
Bezirk V. (Einzelliegende Vororte Erlengrün, Spitalhof, Schafhof, Ziegelstein und Siedlungen Lohr Moos und Buchenbühl)	42 S 69-71 S	1 150,417	5 261	889	745	972
Bezirk VI. (Innenstadt Lorenz Seite)	1-33 L	84,820	21 139	2 224	1 654	5 281
Bezirk VII. (Außenstadt Lorenz Seite, westlicher Teil)	34-43 L 45-70 L 74-80 L 83-103 L 106-107 L	1 171,671	116 734	6 344	4 250	28 061
Bezirk VIII. (Außenstadt Lorenz Seite, östlicher Teil)	104-105 L 108-130 L 132-156 L					
Bezirk IX. (Einzelliegende Vororte Mögeldorf und Zetzabelshof)	157-161 L	465,634	9 254	807	581	2 163
Bezirk X. (Einzelliegende Vororte Gartenvorstadt Werderau, Gartenstadt Abg. und Rangierbahnhof)	81-82 L 131 L	653,910	7 445	975	861	1 785
Bezirk XI. (Einzelliegende Vororte Muggenhof, Höfen, Großreuth b. Schw., Kleinreuth b. Schw., Gebersdorf, Röthenbach, Eibach, Reichelsdorf, Mühlfeld-Krottenbach)	44 L 71-73 L 162-166 L	2 472,785	13 732	1 887	1 112	3 154
Zusammenfassung:						
Innenstadt Sebald (Bezirk I)	1-31 S	74,402	25 061	2 233	1 870	6 626
Außenstadt Sebald (Bezirk II u. III)	32-41, 43-67, 73-89 S	951,121	95 670	5 643	4 232	23 150
Einzelliegende Vororte Sebald (Bezirk IV u. V)	42, 68-72, 90-95 S	2 920,679	12 136	2 212	1 493	2 489
Innenstadt Lorenz (Bezirk VI)	1-33 L	84,820	21 139	2 224	1 654	5 281
Außenstadt Lorenz (Bezirk VII u. VIII)	34-43, 45-70, 74-80, 83-130, 132-156 L	2 155,519	208 057	11 313	8 076	50 695
Einzelliegende Vororte Lorenz (Bezirk IX, X u. XI)	44, 71-73, 81-82, 131, 157-166 L	3 592,329	30 431	3 669	2 554	7 102



Plan von Nürnberg.
STATISTISCHE BEZIRKE.

VERF. DURCH DAS STÄDT. VERM. AMT