

1931

Statistikdirektion
Münch - 8/11/1931
1931

Statistisches Jahrbuch der Stadt Nürnberg • 22. Jahrgang 1931

Statistisches Jahrbuch

der Stadt
Nürnberg

Zweiundzwanzigster Jahrgang

StA/W

Inv. S. 38 Nr. 159

Statistisches Jahrbuch


der

Stadt Nürnberg

Herausgegeben vom Statistischen Amt

Zweundzwanzigster Jahrgang

für 1931



Fränkische Verlagsanstalt & Buchdruckerei, S. m. b. H., Nürnberg

VORWORT

Wenn das Statistische Jahrbuch erhalten werden wollte, so mußten in allen seinen Teilen Einschränkungen in der Berichterstattung vorgenommen werden. Wenn bisher neben dem Berichtsjahre noch Zahlenangaben für die beiden Vorjahre gebracht wurden, so wurde diesmal auf die Angabe der Vorvorjahreszahlen verzichtet; Tabellen mit Monatszahlen mußten Tabellen mit Jahreszahlen Platz machen; weit spezialisierte Tabellen wie z. B. die Aufzählung der einzelnen Theateraufführungen mußten zusammengezogen werden und endlich mußte eine Reihe von Tabellen gänzlich fallen. So war es möglich, das Jahrbuch 1931 um mehrere Druckbogen zu kürzen, ohne durch diese Kürzung den Wert des Bandes merklich herabzusetzen.

Auch diesmal wird jeder, der sich über die Entwicklung der Nürnberger Verhältnisse im abgelaufenen Jahre, so z. B. über Bevölkerungsvorgänge, Handel und Verkehr, Bildung und Wissenschaft, soziale Fürsorge, Gesundheitswesen, Sport, allgemeine Verwaltung, Finanzen und Wahlen unterrichten will, Antwort erhalten. Neben der Kürzung durch Zusammenziehung und Wegfall von Tabellen haben im vorliegenden Bande aber auch einige neue Tabellen Aufnahme gefunden; so die Tabellen über den Grundbesitzwechsel, über Mietpreise von Altwohnungen und über die 1932 stattgehabten Landtags- und Reichspräsidentenwahlen.

Vieler Hände Arbeit war nötig, um den Zahlenstoff zusammenzutragen, um ihn späteren Geschlechtern zu übermitteln und diesen die Möglichkeit zu Vergleichen zu geben zwischen der Zeit, in der sie leben und der Zeit, in der ihre Väter lebten, die in eine Zeit hineingeboren wurden, die politisch wie wirtschaftlich äußerst schwierig war.

Wieder haben öffentliche und private Stellen sich der Mühe des Zusammentragens des Tatsachenmaterials unterzogen. Diesen allen sei dafür gedankt.

Nürnberg, im Juni 1932

Statistisches Amt
Professor Dr. Meyer

Inhaltsverzeichnis.

	Tabellen:
I. Naturverhältnisse.....	1—7
II. Boden, Bauten und Wohnungswesen	8—34
III. Bevölkerungsstand	35—39
IV. Bevölkerungsbewegung	40—87
V. Wasser, Licht und Kraft	88—98
VI. Öffentliche Sicherheit und Reinlichkeit.....	99—116
VII. Landwirtschaft und Viehhaltung	117—121
VIII. Märkte, Preise, Löhne und Verbrauch.....	122—142
IX. Gewerbe.....	143—149
X. Verkehr	150—165
XI. Kirche und Schule.....	166—203
XII. Bildung und Unterhaltung	204—210
XIII. Soziale Fürsorge, Gesundheitswesen, Spiel und Sport	211—293
XIV. Recht.....	294—303
XV. Staatssteuern und Wahlen	304—309
XVI. Allgemeine Verwaltung und Finanzwesen der Stadt	310—319

Alphabetisches Straßensverzeichnis.....	Seite 139—166
Alphabetisches Sachregister, Plan und Grenzbeschreibung der statistischen Bezirke	Seite 167 ff.

Vorbemerkung.

Bei Benützung des Jahrbuches ist im allgemeinen zu beachten, daß ein Strich (—) an Stelle einer Zahl aufzufassen ist als „nicht vorhanden“ oder „null“, ein Punkt (.) dagegen als „nicht bekannt“.

I. Naturverhältnisse.

Hauptergebnisse der Wetterbeobachtung.

[1

Jahr	Luftdruck ¹⁾ mm			Lufttemperatur ¹⁾			Luftfeuchtigkeit ¹⁾		Mittlerer Be- we- gungs- grad ⁶⁾ in %	Nieder- schlagsmenge		Größte Schnee- höhe ⁹⁾ cm
	mitt- lerer	höch- ster ²⁾	tief- ster ³⁾	mitt- lere °C	höchste °C ⁴⁾	tiefste °C ⁵⁾	mitt- lere in %	ge- ringste in %		Summe mm	größter Tages- nieder- schlag mm	
Durchschnitt 1881/1930	734,1	757,7	705,7	8,0	37,3	-27,8	76	10	64	600	78,1 ⁷⁾	35 ⁹⁾
1930	733,0	750,5	711,3	9,9	34,1	-9,3	73,7	22	61,9	628,2	26,0 ⁸⁾	3 ¹⁰⁾
1931	734,5	754,3	712,6	8,3	31,0	-16,0	77,1	21	63,9	655,5	36,2 ⁸⁾	15 ¹⁰⁾

¹⁾ Beobachtungsstelle: früher Hauptfeuerwache, 319,6 m Seehöhe; 1921—1925: Waisenhaus, 309,1 m Seehöhe; ab 1. November 1925: Altersheim, Seehöhe 310,33 m; ab 1. August 1930 Feuerwache West, Seehöhe 307,4 m. — Der Feuchtigkeitsgehalt der Luft wird in Prozenten derjenigen Feuchtigkeitsmenge ausgedrückt, welche bei der jeweils herrschenden Temperatur die Luft überhaupt aufzunehmen vermöchte. ²⁾ Der höchste Luftdruck wurde beobachtet: 1881/1930 am 16. Januar 1882, 1930 am 18. Dezember, 1931 am 23. Dezember. ³⁾ Der tiefste Luftdruck wurde erreicht 1881/1930 am 7. Januar 1912, 1930 am 1. Februar, 1931 am 28. Februar. ⁴⁾ Die höchste Lufttemperatur wurde erreicht 1881/1930 am 18. August 1892, 1930 am 5. Juli, 1931 am 5. August. ⁵⁾ Die tiefste Lufttemperatur wurde erreicht 1881/1930 am 19. Januar 1893, 1930 am 24. Dezember, 1931 am 9. Februar. Aus früheren Beobachtungsreihen stammen die Zahlen: höchste Lufttemperatur 38,7° am 20. Juli 1846; tiefste — 34,4° am 2. Januar 1830. ⁶⁾ Beobachtungsstelle: Besturium, 380 m Seehöhe. — Der Grad der Himmelsbewölkung wird fortlaufend allstündlich geschätzt. ⁷⁾ Nalregen am 2. Juni 1903 von 3 Stunden 36 Minuten Dauer. ⁸⁾ Am 24. Juni 1930, bzw. am 20. Mai 1931. ⁹⁾ Schneehöhen werden seit 1889 bestimmt, die größte Schneehöhe mit 35 cm wurde am 19. Februar 1895 festgestellt. ¹⁰⁾ Diese Schneehöhe wurde erreicht 1930: am 5. April, 1931: am 11. März.

Luftdruck, Luft- und Wassertemperatur. ¹⁾

[2

Zeit	Luftdruck				Lufttemperatur						Wasser- temperatur der Begnitz		
	mitt- lerer mm	höchster		tiefster		mitt- lere °C	höchste		tiefste		mitt- lere °C	höch- ste °C	tief- ste °C
		mm	Monats- tag	mm	Monats- tag		°C	Monats- tag	°C	Monats- tag			
Jahr 1931													
Januar	732,1	743,8	10.	717,9	1.	0,4	11,4	4.	-12,1	11.	2,2	4,0	0,0
Februar	732,0	743,2	24.	712,6	28.	-0,5	10,1	28.	-16,0	9.	2,4	4,0	0,0
März	733,2	746,4	26.	716,5	1.	1,3	15,5	24.	-10,2	11.	3,3	7,0	1,0
April	731,8	740,0	1.	722,8	18	6,7	19,4	25.	-6,2	1.	7,4	11,5	3,6
Mai	732,2	739,2	12.	719,1	3	16,8	31,4	26.	0,2	1.	14,0	19,0	7,0
Juni	736,3	745,5	27.	730,6	14.	18,0	29,5	14., 17.	8,0	27.	15,9	18,0	13,5
Juli	733,4	741,1	23.	727,0	15.	17,9	29,4	3.	8,3	23.	15,8	18,8	13,0
August	732,8	742,2	27.	727,6	25.	16,4	31,6	5.	6,8	28.	14,5	12,0	12,0
Septemb.	736,4	745,3	15.	723,9	4.	10,4	22,5	2.	0,1	30.	10,7	15,0	7,5
Oktober	737,5	746,5	15.	714,4	24.	7,9	24,2	6.	-2,7	17.	7,9	10,5	4,5
November	735,6	746,3	1., 2.	718,9	10.	4,3	17,1	4.	-3,3	30.	5,5	7,5	3,0
Dezember	740,6	754,3	23.	717,8	29.	-0,4	12,6	5.	-10,1	24.	2,5	5,5	0,0
1931	734,5	754,3	23. XII.	712,6	28. II.	8,3	31,6	5. VIII.	-16,0	9. II.	8,4	19,0	0,0
1930	733,0	750,5	18. XII.	711,3	1. II.	9,9	34,1	5. VII.	-9,3	24. XII.	9,0	20,0	0,0

¹⁾ Beobachtungsstelle: für Luftdruck und Lufttemperatur Altersheim, ab 1. August 1930 Feuerwache West, für Wassertemperatur Begnitz, bei der Schwabmühle.

3]

Sonstige Ergebnisse der Wetterbeobachtung.

Jahr	Sonnen- schein- stunden ¹⁾ im ganzen	Sehr sonnige	Sonnige	Mäßig sonnige	Sonnen- arme	Tage mit			Wassertemperaturen der Fegniß		
						Regen ≥0,1 mm ²⁾	Schnee ≥0,1 mm ²⁾	Ge- mit- tern	mittlere	höchste	tiefste
						Tage ²⁾			°C		
1930	1715	110	69	82	104	155	10	35	9,0	20,0	0,0
1931	1747	96	67	92	110	139	37	33	8,4	19,0	0,0

¹⁾ Unter Sonnenscheindauer ist hier die Zeit verstanden, in der die Sonne wahrnehmbaren Schatten erzeugt. ²⁾ Als „sehr sonnig“ wird ein Tag bezeichnet, wenn die Sonnenscheindauer länger ist als $\frac{1}{2}$ Lichttag; als „sonnig“, wenn sie zwischen $\frac{1}{2}$ und $\frac{3}{4}$ Lichttag, als „mäßig sonnig“, wenn sie zwischen $\frac{1}{4}$ und $\frac{1}{2}$ Lichttag beträgt und als „sonnenarm“, wenn sie kürzer ist als $\frac{1}{4}$ Lichttag. „Lichttag“ bedeutet hierbei die Zeit zwischen Sonnenaufgang und Sonnenuntergang. ³⁾ Meßbare Niederschläge sind solche, welche den Boden mindestens 0,1 mm hoch bedecken. Niederschlagshöhe für Schnee ist Schmelzwasserhöhe. — Der ergiebigste Regen des Jahres 1930 fiel am 17.—19. April mit 59 Stunden Dauer und 36,7 mm Anfall, der des Jahres 1931 am 20. Mai mit 3 $\frac{1}{4}$ Stunden Dauer und 34,0 mm Anfall. — Letzter Schnee des Frühjahres 1930 am 5. April, 1931 am 12. März; erster Schnee des Herbstes 1930 am 6. Dezember, 1931 am 4. Dezember. Höchste Schneedecke 1930 mit 3 cm am 5. April, 1931 mit 15 cm am 11. März. Dauer der Schneedecke 1930 = 5 Tage, 1931 = 37 Tage.

4]

Sonnenschein, Bewölkung und Luftfeuchtigkeit.

Zeit	Sonnen- schein- stunden ¹⁾ im ganzen	Sehr sonnige	Sonnige	Mäßig sonnige	Sonnen- arme	Mittlerer Bewöl- kungsgrad in %	Mittlere Luft- feuchtigkeit in %
Jahr 1931							
	Std., Min.						
Januar	46,00	5	4	9	13	74,8	85,7
Februar	49,00	3	4	9	12	85,0	85,2
März	181,00	17	7	2	5	43,8	67,8
April	160,00	8	8	4	10	62,5	70,4
Mai	263,30	16	6	5	4	53,4	66,3
Juni	269,30	14	9	5	2	55,1	71,1
Juli	221,30	11	7	8	5	64,1	72,1
August	157,00	8	4	10	9	74,0	77,3
September	111,30	—	10	11	9	69,7	81,0
Oktober	152,30	14	6	1	10	46,0	76,0
November	83,00	—	2	16	12	62,8	84,1
Dezember	52,30	—	—	12	19	75,5	87,8
1931	1747,00	96	67	92	110	63,8	77,1
1930	1715,15	110	69	82	104	61,8	73,7

¹⁾ Unter Sonnenscheindauer ist hier die Zeit verstanden, in der die Sonne wahrnehmbaren Schatten erzeugt. ²⁾ Als „sehr sonnig“ wird ein Tag bezeichnet, wenn die Sonnenscheindauer länger ist als $\frac{1}{2}$ Lichttag; als „sonnig“, wenn sie zwischen $\frac{1}{2}$ und $\frac{3}{4}$ Lichttag, als „mäßig sonnig“, wenn sie zwischen $\frac{1}{4}$ und $\frac{1}{2}$ Lichttag beträgt und als „sonnenarm“, wenn sie kürzer ist als $\frac{1}{4}$ Lichttag. „Lichttag“ bedeutet hierbei die Zeit zwischen Sonnenaufgang und Sonnenuntergang.

Niederschläge und besondere atmosphärische Erscheinungen.¹⁾

[5]

Zeit	Höhe der gemessenen Niederschläge in mm	Zahl der Tage mit									Zahl der Gewitter
		mehrbaren Niederschlägen	Regen $\geq 0,1$ mm	Schnee $\geq 0,1$ mm	Graupeln	Hagel	härte-rem Nebel ²⁾	Tau	Reif	Ge-wittern	
Jahr 1931											
Januar	58,8	20	10	10	2	—	6	1	7	1	1
Februar	26,7	16	2	14	—	—	8	—	3	—	—
März	25,0	10	3	7	—	—	3	2	10	—	—
April	38,9	15	15	—	3	—	4	5	6	1	1
Mai	78,8	14	14	—	—	2	2	9	1	7	12
Juni	103,3	14	14	—	1	—	4	14	—	8	12
Juli	73,1	18	18	—	—	—	1	14	—	7	14
August	105,3	19	19	—	—	1	3	12	—	7	15
September	67,4	18	18	—	3	1	13	15	2	2	3
Oktober	18,7	10	10	—	2	—	16	16	3	—	—
November	24,8	6	6	—	—	1	16	10	10	—	—
Dezember	34,0	16	10	6	2	—	12	—	12	—	—
1931	655,8	176	139	37	13	5	88	98	54	33	58
1930	628,2	165	155	10	6	—	115	121	53	35	45

¹⁾ Messbare Niederschläge sind solche, welche den Boden mindestens 0,1 mm hoch bedecken. Niederschlagshöhe für Schnee, Graupeln und Hagel ist Schmelzwasserhöhe. — ²⁾ Ausgenommen sind Bodennebel.

Pegelstand der Pegnitz und Grundwasserstand.

[6]

Jahr	Pegelstand über dem Nullpunkt ¹⁾					Durchschnittlich. Grundwasserstand über dem Meereshorizont ²⁾	
	cm	höchster im Monat	tiefter		durchschnittl. cm	Magplatz m	Hübnersplatz m
			cm	im Monat			
1930	85	November	3	Juli	31	293,411	295,990
1931	78	August	20	Juni	33,8	293,681	295,883

¹⁾ Der Pegelstand wird ständig durch den selbstschreibenden Fern-Pegel im Bauhof 2/II, Zimmer Nr. 12, aufgezeichnet. ²⁾ Der Grundwasserstand wird allwöchentlich einmal festgestellt; Meereshorizont der Rohroberkante am Magplatz = 294,000 m, am Hübnersplatz = 297,400 m.

Bodenwärme.¹⁾

[7]

Jahr	Bodenwärme bei 1,5 m Tiefe					Bodenwärme bei 3,0 m Tiefe				
	°C	höchste im Monat	°C	tieftste im Monat	durchschnittl. °C	°C	höchste im Monat	°C	tieftste im Monat	durchschnittl. °C
1930	24,0	Juli	3,6	Februar	11,0	16,2	Juli	5,8	März	10,9
1931	18,9	August	3,0	März	10,2	16,9	August	5,2	März	10,4

¹⁾ In Betracht kommen die drei Messstellen am Erödelmarkt, Falobspatz und Pesttadel, woselbst allwöchentlich je 1 Messung bei 1,5 und 3,0 m Tiefe vorgenommen wird.

II. Boden, Bauten und Wohnungswesen.

8)

Fläche des Stadtgebiets.

Zeit	Bezeichnung des Gebiets	Fläche in ha
Ende 1929	Gesamtfläche des Stadtgebiets	10 046, ³⁶
1. Januar 1930	Einverleibung der Gemeinde Kraftshof	201, ³⁵
	Flächenberichtigung und Ausverleibung nach Stein	— 0, ²⁰
	Flächenberichtigung und Ausverleibung nach Oberasbach	— 0, ¹⁰
	Gesamtfläche am 1. Januar 1932	10 247, ⁴¹

9)

Aufteilung des Stadtgebiets.

Gebietssteile	Fläche ²⁾		Bodenbenutzung	Fläche ²⁾	
	in ha	in %		in ha	in %
Jahr 1932			Jahr 1932		
Innenstadt Sebald ¹⁾	75, ⁷⁷	0, ⁷⁴	Mit Häusern bebaute Grundstücke (einschl. Hofräume u. Hausgärten)	1 728, ⁰³	16, ⁸⁶
Innenstadt Lorenz ¹⁾	84, ⁹⁰	0, ⁸³	Wege und Straßen (einschließlich Eisenbahnen)	1 223, ⁷⁹	11, ⁰⁴
Sebalder Burgfrieden ²⁾	331, ⁶¹	3, ²³	Öffentl. Park- und Gartenanlagen	291, ¹⁸	2, ⁸⁴
Lorenzger Burgfrieden ²⁾	646, ⁶⁹	6, ³¹	Wasserflächen einschl. des Dutzenteiches	147, ⁴⁸	1, ⁴⁴
Einverleibte Vororte Sebald	3 867, ⁰²	37, ⁷⁴	Begräbnisplätze	101, ¹⁸	0, ⁹⁹
Einverleibte Vororte Lorenz	5 241, ⁴²	51, ¹⁵	Land- und forstwirtschaftlich benutzte und übrige Flächen	6 755, ⁷⁵	65, ⁹³
Zusammen ³⁾	10 247, ⁴¹	100, ⁰⁰	Zusammen ³⁾	10 247, ⁴¹	100, ⁰⁰

¹⁾ Als Grenze zwischen Sebalder und Lorenzger Seite gilt der Pegnitzfluß, und zwar, soweit derselbe im Stadtgebiete in mehrere Arme geteilt ist, dessen nördlicher Hauptarm. ²⁾ Der Burgfrieden umfaßt die Steuergemeinden a) auf der Sebalder Stadtseite: Wöhrd, Gärten bei Wöhrd, Gärten h. d. Beste, St. Johannis mit Großweidenmühle, Rennweg, b) auf der Lorenzger Stadtseite: Gostenhof, Kleinweidenmühle, Galgenhof, St. Peter, Steinbühl und Tafelhof. ³⁾ Fläche am 1. Januar 1932.

10)

Städtischer Grundbesitz.

Zeit	Städtischer Gesamtgrundbesitz in ha ¹⁾			Erwerbungen		Veräußerungen	
	innerhalb des Stadtgebiets	außerhalb	zusammen ²⁾	Fläche ²⁾	Preis	Fläche ²⁾	Preis
				qm	R \mathcal{M}	qm	R \mathcal{M}
31. März 1930	1 798, ⁷⁸⁸	400, ³²¹	2 199, ¹⁰⁹	1 210 330 ³⁾ 33 210 ⁴⁾	4 517 220 35 630 ⁵⁾	376 900 ⁶⁾	2 447 600
31. März 1931	1 795, ⁰¹⁷	390, ²⁴² ⁷⁾	2 185, ²⁵⁹	141 270 ⁸⁾	1 046 000	201 960 ⁶⁾	1 242 120

¹⁾ Ohne den Besitz der Stiftungen und der Sparkasse. — Die Flächenangaben beziehen sich auf bebauten und unbebauten Grundbesitz ohne Straßenfläche, jedoch einschließlich der im Besitz der Stadtgemeinde Nürnberg befindlichen Gewässer (95,³⁴ ha). Minderung um 2 ha infolge Auffüllung von Weihern. ²⁾ Einschließlich der unentgeltlich abgetretenen Flächen, jedoch ausschließlich der zahlreichen unentgeltlichen Abtretungen kleiner zur Straße entfallender Flächen. ³⁾ Darunter durch Anbau einschließlich Tausch, soweit ein Wertbetrag festgesetzt wurde, 31. März 1930 = 1 210 000 qm, 31. März 1931 = 102 600 qm. ⁴⁾ Darunter durch Verkauf einschließlich Tausch, soweit ein Wertbetrag festgesetzt wurde, 31. März 1930 = 376 900 qm, 31. März 1931 = 187 900 qm. ⁵⁾ Infolge Einverleibung der Gemeinde Kraftshof ab 1. Januar 1930. ⁶⁾ Minderung infolge Verkaufs der Heilstätte Engelthal.

Grundbesitzwechsel.
Tabelle I. Bebaute Grundstücke.

[11]

Jahr	Zahl der Fälle Fläche in qm Preis in R.M.	Besitzwechsel bebauter Grundstücke im Wege von							
		Kauf, Tausch und freiwilligen Versteigerungen					Zwangsversteigerungen		
		zusammen	darunter Veräußerungen an			zusammen	darunter Veräußerungen an		
			Personen im		nicht physische		Personen im		nicht physische
a	b	c	Inland	Ausland	Personen	Inland	Ausland	Personen	
1929	a	356	324	—	32	38	27	—	11
	b	248 637	176 272	—	72 365	16 962	12 092	—	4 870
	c	15 999 707	12 403 536	—	3 596 171	1 975 700	1 331 580	—	644 160
1930	a	350	329	—	21	65	38	—	27
	b	235 470	153 740	—	81 730	60 891	26 670	—	34 221
	c	15 419 207	11 449 643	—	3 969 564	3 419 332	1 477 343	—	1 941 989

Grundbesitzwechsel.
Tabelle II. Unbebaute Grundstücke.

[12]

Jahr	Zahl der Fälle Fläche in qm Preis in R.M.	Besitzwechsel unbebauter Grundstücke im Wege von							
		Kauf, Tausch und freiwilligen Versteigerungen					Zwangsversteigerungen		
		zusammen	darunter Veräußerungen an			zusammen	darunter Veräußerungen an		
			Personen im		nicht physische		Personen im		nicht physische
a	b	c	Inland	Ausland	Personen	Inland	Ausland	Personen	
1929	a	391	300	1	90	5	2	—	3
	b	1 014 700	425 422	520	618 758	3 590	400	—	3 190
	c	8 046 409	2 380 317	13 325	5 652 767	52 883	9 483	—	43 400
1930	a	382	328	1	53	12	0	—	3
	b	506 839	345 824	3	161 012	51 940	26 220	—	25 720
	c	4 630 214	2 428 441	40	2 201 733	128 949	280 319	—	148 630

Neuentstandene Wohngebäude, Wohnungen und Wohnräume.¹⁾

[13]

Jahr	Neu entstandene					Auf 10000 Einwohner kommen neu entstandene					Auf eine neu entstandene Wohnung kommen Wohnräume	Von 100 neu entstand. Wohng. waren Kleinw. mit 1—4 Wohnräumen
	Wohngebäude	Wohnungen	Kleinwohnungen mit 1—4 Wohnräumen ²⁾	Wohnräume (einschl. Küche)	heizbare Räume (einschl. Küche)	Wohngebäude	Wohnungen	Kleinwohnungen mit 1—4 Wohnräumen ²⁾	Wohnräume (einschl. Küche)	heizbare Räume (einschl. Küche)		
1930	607	2 395	1 873	9 646	8 437	14, ⁵⁹	57, ⁵⁷	45, ⁰²	231, ⁸⁷	202, ⁸¹	4, ⁰³	78, ²⁰
1931	409	1 756	1 412	6 901	5 721	9, ⁸²	42, ¹⁷	33, ⁹¹	165, ⁷³	137, ³⁹	3, ⁹³	80, ⁴¹

¹⁾ Unter Wohngebäuden sind hier die vorwiegend zu Wohnzwecken dienenden Gebäude zu verstehen; sie umfassen die Wohnvordergebäude und die Wohnrückgebäude. Als Wohnungen und Wohnräume sind hier und in den folgenden Tabellen auch alle diejenigen mitgezählt, die sich in anderen als Wohngebäuden befinden. Die durch Abbruch und Umbau beseitigten Wohnungen (1930: 91; 1931: 56) sind nicht in Abzug gebracht. ²⁾ Einschließlich Küche.

14]

Abgeschlossene Bauführungen und Abbrüche.

Art der Gebäude bzw. Bauvorhaben	Vollendet		Abgebrochen		Reinzu- bzw. Abgang (+ oder -)	
	1930	1931	1930	1931	1930	1931
A. Größere massive Gebäude.						
Wohnvordergebäude	600	403	10	4	+ 590	+ 399
Wohnrückgebäude	7	6	3	2	+ 4	+ 4
Öffentlichen Zwecken dienende Gebäude und Anstalten	8	7	4	2	+ 4	+ 5
Hotels, Vereinshäuser, Konzertsäle usw.	1	—	1	1	—	— 1
Geschäfts- und Kontorgebäude	15	11	1	—	+ 14	+ 11
Lagergebäude, größere Remisen usw.	26	23	11	10	+ 15	+ 13
Fabrik-, Betriebs- und Werkstattgebäude	24	14	1	4	+ 23	+ 10
Sonstige größere massive Gebäude	7	7	1	—	+ 6	+ 7
Summe A	688	471	32	23	+ 656	+ 448
B. Auf-, An- und Umbauten an größeren massiven Gebäuden.						
An Wohngebäuden	327	282	—	—	+ 327	+ 282
An sonstigen größeren massiven Gebäuden	202	117	—	—	+ 202	+ 117
Summe B	529	399	—	—	+ 529	+ 399
C. Kleinere Baulichkeiten und sonstige Bauführungen.						
Stallgebäude, Remisen, Regelfabriken, Bedürfnisanstalten und dergl.	221	172	35	35	+ 186	+ 137
Auf-, An- und Umbau an kleineren Baulichkeiten	36	44	—	—	+ 36	+ 44
Einfriedigungen, Schutzdächer usw., Fassaden- und sonstige kleinere bauliche Änderungen	579	420	—	—	+ 579	+ 420
Summe C	836	636	35	35	+ 801	+ 601

15]

Die Bautätigkeit nach Stadtteilen.

Jahr	Innenstadt		Außenstadt		Einzelliegende Vororte		Gesamtstadt		
	Sebalder Seite	Lorenzger Seite	Sebalder Seite	Lorenzger Seite	Sebalder Seite	Lorenzger Seite	Sebalder Seite	Lorenzger Seite	zusammen
Neu entstandene Wohngebäude									
1930	—	—	219	87	89	212	308	299	607
1931	—	—	92	91	66	160	158	251	409
Neu entstandene sonstige Gebäude mit Wohnungen									
1930	—	1	4	10	1	2	5	13	18
1931	—	—	1	9	—	—	1	9	10
Neu entstandene Wohnungen ¹⁾									
1930	3	7	1335	575	128	347	1466	929	2395
1931	5	3	621	642	110	375	736	1020	1756
Neu entstandene Kleinwohnungen									
1930	2	6	1268	354	39	204	1309	564	1873
1931	4	1	567	543	47	250	618	794	1412

¹⁾ In den hier eingetragenen Zahlen sind alle neu entstandenen Wohnungen enthalten, also nicht nur die in neugebauten Wohnhäusern und sonstigen Gebäuden zugegangenen Wohnungen, sondern auch die infolge An-, Auf- oder Umbauten entstandenen neuen Wohnungen.

Gebäudebestand und -fortschreibung.

[16]

Vortrag	Bestand nach der Fortschreibung am					
	1. Juli 1914	16. April 1926 Neuz- aufnahme	1. Juli 1930	1. Jan. 1931	1. Juli 1931	1. Jan. 1932
Wohngebäude in						
der Innenstadt Sebalder Seite . . .	2 071	1 870	1 871	1 871	1 871	1 870
" " Lorenzer " . . .	1 753	1 654	1 651	1 651	1 651	1 651
" Außenstadt Sebalder " . . .	4 289	4 232	4 840	4 848	4 865	4 937
" " Lorenzer " . . .	7 868	8 076	8 687	8 723	8 775	8 812
den einzellieg. Vorort. Seb. " . . .	491	1 493	1 967	2 017	2 044	2 083
" " " Lorenz. " . . .	935	2 554	3 542	3 693	3 745	3 853
der Gesamtstadt Sebalder " . . .	6 851	7 595	8 678	8 736	8 780	8 890
" " Lorenzer " . . .	10 556	12 284	13 880	14 067	14 171	14 316
Wohngebäude insgesamt	17 407	19 879	22 558	22 803	22 951	23 206
Sonstige Gebäude mit Wohnungen ¹⁾	529	1 067	1 116	1 128	1 128	1 137
Gebäude mit Wohnungen zusammen	17 936	20 946	23 674	23 931	24 079	24 343

¹⁾ Anstalten, Schulhäuser, Verwaltungsgebäude usw.

Wohnungsbestand und -fortschreibung.

[17]

Vortrag	Bestand am				
	16. Mai 1927 Reichs- wohnungs- zählung	1. Januar 1929	1. Januar 1930	1. Januar 1931	1. Januar 1932
Wohnungen insgesamt	97 733	101 982	104 085	106 389	108 089
Kleinwohnungen mit					
1—4 Wohnräumen (einschl. Küche)	70 047	73 384	74 924	76 744	78 127
Wohnungen mit Gewerberäumen .	7 554	7 596	7 630	7 656	7 677
Wohnungen mit					
1 Wohnraum (bzw. Küche) . . .	764	815	824	835	836
2 Wohnräumen (einschl. Küche) .	2 918	3 252	3 280	3 296	3 311
3 " " " . . .	22 394	23 883	24 142	25 188	25 906
4 " " " . . .	43 971	45 434	46 678	47 425	48 074
5 " " " . . .	14 985	15 466	15 764	15 910	16 106
6 " " " . . .	6 694	6 848	7 018	7 172	7 217
7 " " " . . .	3 236	3 414	3 448	3 559	3 605
8 " " " . . .	1 683	1 713	1 740	1 787	1 805
9 " " " . . .	578	645	660	674	677
10 u. mehr " " " . . .	460	512	531	543	552
Wohnungen in					
der Innenstadt Sebalder Seite . . .	6 665	6 674	6 677	6 674	6 675
" " Lorenzer " . . .	5 295	5 288	5 284	5 291	5 292
" Außenstadt Sebalder " . . .	23 735	25 152	25 705	27 013	27 618
" " Lorenzer " . . .	51 654	53 390	54 326	54 868	55 499
den einzellieg. Vorort. Seb. " . . .	2 624	2 862	3 123	3 237	3 338
" " " Lorenz. " . . .	7 760	8 616	8 970	9 306	9 667
der Gesamtstadt Sebalder " . . .	33 024	34 688	35 505	36 924	37 631
" " Lorenzer " . . .	64 709	67 294	68 580	69 465	70 458

H. Boden, Bauten und Wohnungswesen.

18] Die neu entstandenen Wohnungen.

Jahr	Neu entstandene Wohnungen mit																
	1	2	3	4	5	6	7	8	9	10 und mehr	1	2	3	4	5	6	7 und mehr
	Wohnräumen (einschl. Küche)										heizbaren Räumen (einschl. Küche)						
1930	11	22	1058	782	162	164	121	49	14	12	27	118	1443	481	178	74	74
1931	1	17	733	661	204	50	52	20	5	13	24	218	1108	231	117	29	29

19] Gemeinnützige Bautätigkeit.

Jahr	Durch gemeinnützige Bautätigkeit neu entstandene		Von den neu entstandenen Wohnungen hatten										
			1	2	3	4	5	6 und mehr	1	2	3	4	5 und mehr
	Gebäude	Wohn- nungen	Wohnräume (einschl. Küche)						heizbare Räume (einschl. Küche)				
1930	473	1929	9	1	987	634	97	201	9	34	1302	414	170
1931	314	1391	—	5	669	535	130	52	15	133	1027	143	73

20] Bautätigkeit der Gartenstadt Nürnberg, eingetr. Baugenossenschaft m. b. H. 1911—1931.

Zeit	Wohn- gebäude	Wohnungen				
		zusammen	davon mit			
			3	4	5	6 und mehr
Wohnräumen (einschl. Küche)						
1911—1929	810	939	3	479	391	66
1930	64	72	10	50	12	—
1931	52	128	90	18	20	—
Zusammen	926	1139	103	547	423	66

21] Bautätigkeit der Baugesellschaft Werderau m. b. H. 1911—1931.

Zeit	Wohn- gebäude	Wohnungen				
		zusammen	davon mit			
			2	3	4	5
Wohnräumen (einschl. Küche)						
1911—1929	220	387	2	9	254	47
1930	5	5	—	—	—	5
1931	—	—	—	—	—	—
Zusammen	225	392	2	9	254	52

**Bautätigkeit der Gemeinnützigen Wohnungsbaugesellschaft der Stadt Nürnberg [22
m. b. S. 1918 — 1931.**

Bauprogramme und Bauzeit	Häuser	Wohnungen								
		auf.	davon mit							
			2	3	4	5	6	7	8	9
Wohnräumen (einschl. Küche)										
Wohnanlage an der Ostendstraße 1918—1924	103	710 ¹⁾	—	149	456	105	—	—	—	—
Wohnanlage St. Johannis 1925—1931 . . .	142	1 018 ²⁾	8	271	616	95	28	—	—	—
Wohnanlage am Nordbahnhof 1927—1929 . .	126	1 148 ³⁾	67	930	141	4	6	—	—	—
Wohnanlage in Sibitzenhof 1927—1929 . . .	134	1 238 ⁴⁾	69	802	349	8	10	—	—	—
Wohnanlage am Nordostbahnhof 1929—1931 .	237	1 500 ⁵⁾	1	1 203	282	7	4	3	—	—
Wohnblock an der Allersberger Str. 1929—1930	16	114	—	8	4	32	40	25	4	1
Wohnsiedlung für Kinderreiche am Hafenbut 1930—1931	60	60	—	—	—	29	—	—	31	—
Zusammen	818	5 788	145	3 363	1 848	280	88	28	35	1

¹⁾ Dazu kommen 8 Läden, 1 Zweigstelle der Stadt. Sparkasse, 1 Brausebad, 1 Mangel- und Schleuderraum. ²⁾ Dazu kommen 7 Läden, 5 Ateliers, 1 Werkstatt, 1 Mangel- und Schleuderraum. ³⁾ Dazu kommen 8 Läden, 6 Ateliers, 1 Mutterberatungsstelle, 1 Mangel- und Schleuderraum. ⁴⁾ Dazu kommen 15 Läden, 1 Atelier, 1 Mangel- und Schleuderraum, 1 Gaststätte. ⁵⁾ Dazu kommen 12 Läden, 5 Ateliers, 1 Mangel- und Schleuderraum, 1 Gaststätte.

**Bautätigkeit des Siedlungswerkes Nürnberg 1920—1931. [23
(Körperschaft des öffentlichen Rechtes.)**

Jahr der Vollendung der Bauten	Wohn- gebäude	Wohnungen				
		zusammen	davon mit			
			3	4	5	6 und mehr
Wohnräumen (einschl. Küche)						
1920—1929	715	719	5	22	435	257
1930	61	62	—	1	—	61
1931	35	35	—	—	—	35
Zusammen	811	816	5	23	435	353

**Mietpreise der Wohnungen. [24
Allgemeine Übersicht.**

Erhebungs- zeit	Durchschnittlicher Jahresmietpreis für eine Altwohnung										ohne Rücklicht auf die Raumzahl
	mit 1 Wohn- raum	mit 2	mit 3	mit 4	mit 5	mit 6	mit 7	mit 8	mit 9	mit 10 u. mehr	
	Wohnräumen (die Küche als Wohnraum mitgezählt)										
15. VI. 1914 ¹⁾	114,00	166,00	235,00	368,00	511,00	740,00	1 072,00	1 509,00	1 705,00	2 365,00	485,00
ab 1. IV. 1930	138,74	202,02	286,00	447,86	621,88	900,58	1 304,62	1 836,45	2 074,99	2 878,21	590,25
ab 1. XI. 1930	140,33	205,85	289,25	453,01	629,04	910,94	1 319,63	1 857,58	2 098,86	2 911,32	597,04
ab 1. IV. 1931	141,02	214,34	290,70	455,22	632,11	915,38	1 326,06	1 866,63	2 109,09	2 925,51	599,95
ab 1. I. 1932	129,62	188,74	267,20	418,42	581,01	841,33	1 218,86	1 715,53	1 938,59	2 689,01	551,45
ab 1. II. 1932	129,39	188,41	266,73	417,85	579,39	839,00	1 216,72	1 712,72	1 935,18	2 684,28	550,48

¹⁾ Letzte Zählung der leerstehenden Wohnungen vor Kriegsausbruch. Da bei den Leerwohnungs-zählungen die Wohnungen in Neubauten, also besonders gut eingerichtete Wohnungen, verhältnismäßig stark vertreten sind, sind die Durchschnittspreise vornehmlich bei den mittleren und größeren Wohnungen bei solchen Zählungen höher als die Durchschnitte, die sich aus der Gesamtzahl der Wohnungen errechnen würden, gewesen.

II. Boden, Bauten und Wohnungswesen.

25]

Mietpreise von Altwohnungen am 1. April 1932.

Erhebung auf Grund der dem Wohnungsamt in der Zeit vom April 1931 bis April 1932 zur Genehmigung vorgelegten Mietverträge.

Vortrag	In die Erhebung einbezogene Wohnungen								insgesamt
	mit								
	1	2	3	4	5	6	7	8	
	Wohnräumen (einschl. Küche)								
a) Zahl der Wohnungen	3	36	368	438	124	38	12	8	1027
b) Mietpreise in Vorderhäusern.									
Niedrigster Mietpreis RM	170	125	159	204	227	432	545	568	125
Höchster Mietpreis RM	314	382	625	848	1091	1200	1363	1534	1534
Durchschnittsmietpreis RM	237	229	286	414	560	788	961	982	417
c) Mietpreise in Hinterhäusern.									
Niedrigster Mietpreis RM	—	114	136	222	398	—	—	—	114
Höchster Mietpreis RM	—	273	420	559	477	—	—	—	559
Durchschnittsmietpreis RM	—	229	263	349	439	—	—	—	286
d) Mietpreise für Wohnungen mit Bad.									
Niedrigster Mietpreis RM	—	—	295	409	477	568	738	600	295
Höchster Mietpreis RM	—	—	480	848	1091	1200	1363	1534	1534
Durchschnittsmietpreis RM	—	—	398	584	702	863	1005	1097	725
e) Durchschnittsmietpreise für Wohnungen									
in der Innenstadt RM	237	228	303	412	540	817	1136	812	408
in der Außenstadt Sebald RM	—	231	270	396	554	762	832	868	397
in der Außenstadt Lorenz RM	—	236	277	402	564	772	1081	1208	398
in den Vororten Sebald RM	—	180	215	378	—	—	—	—	294
in den Vororten Lorenz RM	—	144	210	445	600	966	—	—	400
in der Gesamtstadt RM	237	229	279	408	557	788	961	982	398

26]

Mietpreissetzungen.

Berechnungszeit	Vonhundertfäße der Friedensmiete für Wohnungen in Häusern mit			Zuschläge ^{*)} für elektrische		Sonderzuschläge i. % of. gewerbl. Räume b. ein. Jahresfriedensmiete	
	gewöhnlichen Gruben	Klarabotzgruben	Fäkalienab-schwemmung	Treppen-beleuch-tung	Ringel-anlage	bis 600 RM	über 600 RM
Ab Juni 1926 ¹⁾	100,0	100,0	100,0	—	—	—	2 ²⁾
April 1927	110,0	110,0	110,0	—	—	—	10
Oktober 1927	120,0	120,0	120,0	—	—	—	10
Januar 1929	120,0	120,0	120,0	—	—	10	20
April 1929 ³⁾	120,4	120,5	120,6	—	—	10	20
April 1930 ⁴⁾	121,5	121,7	121,8	0,9	0,1	10	20
November 1930 ⁵⁾	122,9	123,1	123,2	0,9	0,1	10	20
April 1931 ⁶⁾	123,5	123,7	123,8	0,9	0,1	10	20
Januar 1932 ⁷⁾	113,5	113,7	113,8	0,9	0,1	5	10
Februar 1932 ⁸⁾	113,2	113,5	113,6	0,9	0,1	5	10

¹⁾ Mietpreissetzungen ab Oktober 1922 bis Mai 1926 siehe Statistisches Jahrbuch 1922/23 Tabelle 21/22, Jahrbuch 1925 Tabelle 50 und Jahrbuch 1928 Tabelle 29. ²⁾ Für Gewerberäume mit einer Friedensmiete bis 1800 RM betrug der Zuschlag 2 Prozent; bei einer Friedensmiete von über 1800 RM betrug er 7 Prozent. Vom 1. Juli 1927 ab unterlagen die gewerblichen Räume mit einer Jahresfriedensmiete von über 1200 RM nicht mehr der Zwangsbewirtschaftung. ³⁾ Steigerung infolge Erhöhung der Gebühren für Straßenreinigung und Kanalbenützung, Grubenentleerung und Kehrichtabfuhr. ⁴⁾ Steigerung infolge Erhöhung des Wasserpreises und Einführung einer Feuerchutzabgabe. ⁵⁾ Steigerung infolge Erhöhung der Feuerchutzabgabe. ⁶⁾ Ermäßigung auf Grund der 4. Notverordnung vom 8. Dezember 1931. ⁷⁾ Ermäßigung infolge Senkung des Wasserpreises. ⁸⁾ Sofern die Gebührenänderungen nicht durch besondere Umlagen auf die Mieter gedeckt werden.

Mieteinigungsamt.

[27

Jahr	Eingelaufene Anträge										Erledigte Anträge			
	auf										durch			
	Mietpreisregelung einfl. Genehmigung zur Untervermietung und Regelung sonstiger Angelegenheiten	Genehmigung v. Sonderaufträgen für soziale Subhandlungsarbeiten	Genehmigung v. Sonderaufträgen für gewerbliche Räume	Genehmigung zur Rückzahlung	Nachprüfung	Freistellung der Vorbenützigkeit laufender Pfandinhabungsarbeiten	Genehmigung eines Wohnraums auf das, wenn der Vermieter nicht einverstanden ist	Einforderung über die Eigentümung des Mietraumes	Verfahren gegen die Beschläge des Mieteinigungsamtes	zusammen	Zurücknahme vor Abtötung einer Sitzung	Zurücknahme während der Sitzung	Verfugung oder Vergleich im Verhandlungstermin	zusammen 1)
1930	2 341	—	5	2	—	658	83	15	110	3 214	502	735	1 687	2 924
1931	2 523	—	1	1	—	524	111	43	99	3 302	457	994	1 670	3 121

1) Einschließlich der aus dem Vorjahre übernommenen Anträge, die erst im Berichtsjahr erledigt wurden.

Städtisches Wohnungsamt.

[28

Jahr	Borgemerkte Wohnungsgesuche am Schlusse des Jahres			Beschlag-nahmte Voll-wohnun-gen	Erteilte Bezugs-erlaubnis			Unter-gebrachte vollständig obdachlose Familien	Ab-gelebte Gesinde zu Borgemer-tingen
	ins-gesamt	darunter von			durch Zuwei-sungen im Tausch-wege	son-fige	zu-sam-men		
		Neu-ver-mählten	hierher verfehten Beamten						
1930	24 471	18 000	1 199	12	2 264	3 599	5 863	106	2 349
1931	22 890	16 947	1 100	18	667 ¹⁾	3 381	4 048	119	2 360

1) Die Genehmigungspflicht für Tausche innerhalb Nürnbergs ist seit 1. April 1931 weggefallen. (WMSD. vom 16. März 1931, § 28.)

Wohnungsaufsicht.

[29

Vortrag		1930	1931
Besichtigte Wohnungen			
a) infolge von Anzeigen		723	611
b) von Amts wegen		—	—
Besichtigte Wohnungen zusammen		723	611
Beauftragungen		1 042	843

Gebäudebrandversicherung.

[30

Rech-nungs-jahr 1)	In Nürnberg versicherte Gebäude ²⁾ bei Beginn des Rechnungs-jahres	Stamm-Versicherungssumme bei Beginn des Rechnungsjahres ³⁾ R.M.	Jahresbeiträge		Erhobene Baunot-untilage R.M.	Brand-fälle	Versiche-rungssumme der betroffenen Gebäude und Zu-gehörungen R.M.
			gesetzliche	tatsächlich erhobene			
			R.M.	R.M.			
1929/30	59 147	924 550 550 ⁴⁾	1 145 646	552 966	434 510	204	20 421 990
1930/31	60 321	955 628 530 ⁴⁾	1 189 312	936 312 ⁵⁾		244	21 781 920

1) Das Rechnungsjahr läuft vom 1. Okt. bis 30. Sept. 2) Als Gebäude sind nicht nur alle Haupt- und Nebengebäude mitgezählt, sondern auch alle versicherten Werkstätten, Anbauten, Zwischenbauten, Verbindungsgänge, Schuppen, Ställe, Waschküchen, Dampfmaschine u. dgl. 3) Einschließlich der Versicherungssumme der „Zugehörigen“. 4) Die Gesamtversicherungssumme (Dafsumme) betrug 1929/30: 1 619 064 480 R.M., 1930/31: 1 681 694 000 R.M. 5) Einschließlich der Baunot-untilage.

Hypothekenstatistik.¹⁾

Vortrag	1930			1931				
	Zahl der Hypo- theken zu- sammen	Belei- hungs- betrag in <i>RM</i>	Durch- schnittlicher Zinssfuß der Buch- und Brief- Hypoth. so- wie Grund- schulden in %	Zahl der			Belei- hungs- betrag in <i>RM</i>	Durch- schnittlicher Zinssfuß der Buch- und Brief- Hypoth. so- wie Grund- schulden in %
				Buch- u. Brief- Hypoth. sowie Grund- schulden	Höchst- betrags- u. ionit. Hypoth.	Hypo- theken zu- sammen		
A. Zugänge an zinspflichtigen Hypotheken.								
Insgesamt	2 603	51 984 993	7,18	1 875	146	2 021	37 370 167	7,01
Darunter auf bebauten Grundstücke, und zwar								
an I. Stelle	1 434	33 072 752	7,18	1 225	122	1 347	24 137 500	7,44
" II. "	384	5 053 060	7,04	245	10	255	3 333 854	8,16
" III. "	344	4 906 246	7,54	119	2	121	2 359 787	7,53
" IV. "	137	1 932 359	7,71	71	3	74	744 741	7,62
" V. u. f. Stelle	203	4 218 666	7,89	83	7	90	1 544 398	8,21
Zusammen	2 502	49 183 083	7,29	1 743	144	1 887	32 120 280	7,57
B. Bösungen von zinspfl. Hypotheken.								
Insgesamt	1 011	9 101 312	7,74	938	8	946	9 246 158	7,44
Darunter v. bebauten Grundstücken, und zwar								
an I. Stelle	466	3 952 135	7,58	482	6	488	5 250 316	7,48
" II. "	380	3 638 996	7,72	367	—	367	3 466 994	7,28
" III. "	85	818 794	7,83	52	—	52	282 598	8,00
" IV. "	31	387 264	8,44	21	1	22	127 800	8,44
" V. u. f. Stelle	48	299 123	8,77	16	1	17	118 450	7,80
Zusammen	1 010	9 096 312	7,74	938	8	946	9 246 158	7,44
C. Unverzinsl. Hypotheken								
Zugänge	513	4 618 476	—	50	331	381	10 305 225	—
Bösungen	385	3 393 098	—	6	237	243	3 020 310	—

¹⁾ Diese Statistik ist auf Grund des vom Grundbuchamt beim Amtsgericht Nürnberg gelieferten Materials aufgestellt.

Bau-, Entwässerungs- und Bezugsbesuche.

Art der Besuche und der Gebäude	Ein- gerichte Besuche	Davon			b. Jahres- schluß nach nicht ver- beholden	
		ge- nehmigt	ab- gewiesen	zurück- gezogen		
Jahr 1931						
Baugesuche für Neubauten.						
Wohnvordergebäude	453	208	14	46	185	
Wohnrückgebäude	11	4	2	1	4	
Fabrik- und Werkstattgebäude	29	19	3	4	3	
Geschäfts- und Lagergebäude	57	43	2	1	11	
Öffentliche Gebäude	14	8	—	4	2	
Anstaltsgebäude	3	2	—	—	1	
Nicht vorwiegend zu Wohnzwecken be- stimmte Nebengebäude	13	11	—	1	1	
Baugesuche für Neubauten zusammen	1931	580	295	21	57	207
	1930	1 046	738	79	35	194

Art der Gefuche und der Gebäude	Ein- gereichte Gefuche	Davon			b. Jahres- schluß noch nicht ver- schieden
		ge- nehmigt	ab- gewiesen	zurück- gezogen	
Baugesuche für Umbauten.					
Auf-, An- und Umbauten von Wohn- gebäuden	90	64	9	14	3
Desgleichen von sonstigen Gebäuden	112	87	6	10	9
Umbauten zusammen 1931	202	151	15	24	12
1930	214	167	16	9	22
Sonstige Baugesuche 1931	2 429	2 107	66	94	162
1930	2 387	2 066	62	62	197
Entwässerungsgefuche 1931	2 165	2 132	4	3	26
1930	2 915	2 639	2	5	269
Bezugsgefuche für Wohn- und Arbeitsräume 1931	582	515	2	—	65
1930	842	787	1	1	53

Straßenbau.

[33

Jahr	Pflasterfläche am Schlusse des Jahres							Gesamte Fläche der Schotter- straßen ¹⁾	Gesamte Fläche der mit Rand- steinen ver- sehenen Gebietste	Davon gestinkert
	ins- gesamt qm	darunter								
		Granit- Pflaster qm	Quarzit- Pflaster qm	Diorit- Pflaster qm	Asphalt- Pflaster qm	Holz- Pflaster qm	Sonstiges Pflaster qm			
1930	1 652 936	1 072 903	139 858	6 491	309 883	2 599	121 202 ²⁾	1 556 397	1 607 456	1 044 821
1931	1 654 956	1 074 823	139 858	6 491	307 825	2 599	123 360 ³⁾	1 598 742	1 621 891	1 049 966

¹⁾ Mit den gepflasterten Straßenrinnen und Übergängen in den Schotterstraßen. — Die Gesamtstraßenlänge von Nürnberg betrug 1930 ca. 650, 1931 ca. 658 km. ²⁾ Ohne die gepflasterten Straßenrinnen und Übergänge. ³⁾ Darunter 1930: 85 737, 1931: 86 427 qm Klein-, 1930: —, 1931: — qm Vulkanol- und 1930: 35 465, 1931: 36 933 qm Schladenstein-Pflaster.

Kanalbau.

[34

Jahr	Am Schlusse des Jahres waren vorhanden				Kanalisiertes Entwässerungsgebiet	Ange- schlossene Grund- stücke
	eiförmige Haupt- kanäle	Hauptkanäle nach dem Stücklinien- profil	Rohr- kanäle	Kanäle insgesamt		
1930	40 178	26 740	282 913	349 831	2 324	21 417
1931	39 894	27 637	286 029	353 560	2 338	21 803

III. Bevölkerungsstand.

Bevölkerung nach den Volkszählungen.

Jahr	Bevölkerung						Mehring		Zahl der Haushaltungen
	männlich		weiblich		zusammen	Darunter aktive Militärpersonen	Personen	durchschnittlich jährlich in %	
	absolut	in %	absolut	in %					
1910	162 738	48,85	170 404	51,15	333 142	3 533	38 716	2,50	76 761
1916	139 400 ¹⁾	42,84	186 034 ²⁾	57,16	325 434	22 315 ⁴⁾	-7 708	-0,30	83 186
1917 ⁵⁾	140 952	42,00	187 584	57,10	328 536	22 529 ⁴⁾	3 102	0,95	85 557
1919 ⁶⁾	165 860	47,03	186 819	52,07	352 679	3 500 ¹⁾	24 143	3,61	91 294
1925 ⁷⁾	186 555	47,53	205 939	52,47	392 494	1 100	39 815	1,90	103 077 ⁷⁾

¹⁾ Darunter 1380 Militärgefangene und 157 männliche Zivilgefangene. ²⁾ Darunter 199 weibliche Zivilgefangene. ³⁾ Am 5. Dezember. ⁴⁾ Ohne die Militärgefangenen (1916: 1380; 1917: 2311; 1919: 4). ⁵⁾ Am 8. Oktober. Bei dieser Zählung wurde außer der oben angegebenen ortsanwesenden Bevölkerung (352 679) auch die Wohnbevölkerung der Zivilpersonen festgesetzt, und zwar mit 351 723 Personen. ⁶⁾ Wohnbevölkerung am 16. Juni 1925; die ortsanwesende Bevölkerung betrug 334 663. Nach dem festgen. Gebietsstand, also unter Berücksichtigung der inzwischen einverleibten Gemeinden Hölles und Kraftshof beträgt die Einwohnerzahl nach den Zählungsergebnissen von 1925 insgesamt 335 371. ⁷⁾ 103 077 Haushaltungen einschließlich 3923 Einzel- und 1149 Anfallshaushaltungen; eingehende Darstellung über die Zusammenfassung der Haushaltungen und Familien siehe die Tabellen 46 und 47 im Stat. Jahrbuch f. 1927.

36] Bevölkerung nach Alter, Geschlecht und Familienstand vom 16. Juni 1925.¹⁾

Vortrag	Personen zusammen	Davon standen im Alter von											
		bis unter 16 Jahre	16 bis unter 21 Jahre	21 bis unter 25 Jahre	25 bis unter 30 Jahre	30 bis unter 35 Jahre	35 bis unter 40 Jahre	40 bis unter 45 Jahre	45 bis unter 50 Jahre	50 bis unter 60 Jahre	60 bis unter 70 Jahre	70 Jahre und darüb.	
		Männer	92 272	45 543	20 058	13 309	6 897	2 263	1 164	832	694	1 008	395
ledig . . .	89 068	—	46	2 518	9 840	11 536	12 295	12 769	12 908	18 348	7 130	1 678	
verheiratet	4 150	—	1	15	71	102	148	180	290	903	1 206	1 234	
verwitwet.	1 065	—	—	9	105	145	163	157	154	210	95	27	
geschieden.	186 555	45 543	20 105	15 851	16 913	14 046	13 770	13 938	14 046	20 469	8 826	3 048	
Frauen	98 653	44 977	20 840	12 291	7 531	4 321	2 660	1 754	1 374	1 645	866	394	
ledig . . .	88 202	4	600	5 114	12 107	13 222	13 075	11 918	11 717	14 606	4 941	898	
verheiratet	17 127	1	5	36	163	475	918	1 273	1 635	4 012	4 760	3 849	
verwitwet.	1 957	—	3	66	241	343	342	285	263	295	100	19	
geschieden.	205 939	44 982	21 448	17 507	20 042	18 361	16 995	15 230	14 989	20 558	10 667	5 160	
Insgesamt	190 925	90 520	40 898	25 600	14 428	6 584	3 824	2 586	2 068	2 653	1 261	503	
ledig . . .	177 270	4	646	7 632	21 947	24 758	25 370	24 687	24 625	32 954	12 071	2 576	
verheiratet	21 277	1	6	51	234	577	1 066	1 453	1 925	4 915	5 966	5 083	
verwitwet.	3 022	—	3	75	346	488	505	442	417	505	195	46	
geschieden.	Zusammen	392 494	90 525	41 553	33 358	36 955	32 407	30 765	29 168	29 035	41 027	19 493	8 208

¹⁾ Eingehende Darstellung nach einzelnen Jahren, Geschlecht und Familienstand in absoluten und Verhältniszahlen siehe im Stat. Jahrbuch für 1927 Tab. 49—54; nach Staatsangehörigkeit dortselbst, Tab. 57.

37] Bevölkerung nach Religionsbekenntnis.

Jahr	Grundzahlen				Prozentanteil an der Bevölkerung			
	Protestanten (auch Reform.)	Katholiken	Israeliten	Sonstige	Protestanten (auch Reform.)	Katholiken	Israeliten	Sonstige
1910	217 991 ¹⁾	103 452	7 815	9 884	65,43	31,05	2,35	1,17
1925	247 589 ²⁾	126 428	8 603	9 874 ³⁾	63,05	32,21	2,19	2,52

¹⁾ Hierunter 1494 Reformierte. ²⁾ Hierunter 860 Reformierte. ³⁾ Und zwar: Angehörige evang.-luth. Freikirchen 41, der evang.-reform. Freikirche 1, der Brüdergemeinde (Gemeinder) 4, Mennoniten 18, Baptisten 26, Methodisten 544, Angehörige des neu-apostol. Bekenntnisses 295, Adventisten 664, sonstiger evang. Religionsgesellschaften 598, der griechisch-russisch- und orientalisches-orthodoxen Kirchen 30, Mikatholiken und verwandte Religionsgesellschaften 44, sonstiger Christl. Religionsgesellschaften 277, anderer nicht christl. Religionsgesellschaften 6, Personen, die keiner christlichen, israelitischen und anderer nicht christlichen Religionsgesellschaft, aber einer Vereinigung zur Pflege einer Weltanschauung angehören, 4529, Personen, die keiner Religionsgesellschaft und keiner Vereinigung angehören, 2357, ohne Religionsangabe 70.

Berufsgliederung der Nürnberger Wohnbevölkerung am 16. Juni 1925.¹⁾

[38]

Vortrag	Die Wohnbevölkerung nach dem Hauptberuf der Erwerbstätigen									
	Erwerbstätige			Ehe- frauen ohne Haupt- erwerb	Übrige Angehörige ohne Haupterwerb			Berufszugehörige insgesamt		
	m.	w.	zuf.		m.	w.	zuf.	m.	w.	zuf.
Berufsabteilungen:										
A. Landwirtschaft, Gärtnerei u. Tierzucht, Forstwirtschaft u. Fischerei	1773	1369	3142	409	464	522	986	2237	2300	4537
B. Industrie einschl. Bergbau und Baugewerbe	86933	41339	128272	36971	23098	28185	51283	110031	106495	216526
C. Handel u. Verkehr einschließlich Gast- und Schankwirtschaft	34849	15892	50741	18579	10234	13080	23264	45083	47501	92584
D. Verwaltung, Seerwesen, Kirche, freie Berufsarten	10059	2406	12465	5845	2996	3666	6662	13055	11917	24972
E. Gesundheitswesen und hygien. Gewerbe einschließlich Wohlfahrtspf.	2522	1876	4398	1362	750	915	1665	3272	4153	7425
F. Häusliche Dienste und Erwerbstätigkeit ohne feste Stellung od. ohne Angabe der Betriebszugehörigkeit	419	10538	10957	152	257	291	548	676	10981	11657
Berufsabteilungen A mit F zusammen	136555	73420	209975	63318	37799	46609	84408	174354	133347	357701
Dabon:										
Selbständige Erwerbstätige	21231	6454	27685	15026	7861	11585	19446	29092	33065	62157
Angestellte und Beamte	41368	17776	59644	22054	10946	13085	24031	52314	52915	105729
Arbeiter	72766	34657	107423	26205	18837	21774	40611	91603	82636	174239
Mithelfende Familienangehörige	649	4193	4842	1	2	1	3	651	4195	4846
Hausangestellte ²⁾	41	10340	10381	32	153	164	317	194	10536	10730
G. Ohne Beruf und Berufsangabe	9422	14657	24079	3907	2779	4028	6807	12201	22592	34793
Gesamtbevölkerung	145977	88077	234054	67225	40578	50637	91215	186555	205939	392494

¹⁾ Eingehendere Ausgliederungen und Verhältnisberechnungen siehe im Jahrbuch 1927 Tabelle 60—65. ²⁾ Einschließlich derjenigen Hausangestellten, die nicht im Haushalt ihres Arbeitgebers leben.

Mittlere Bevölkerung.¹⁾

[39]

Jahr	Mittlere Bevölkerung	Jahr	Mittlere Bevölkerung	Jahr	Mittlere Bevölkerung	Jahr	Mittlere Bevölkerung
1910	326 750	1916	335 580	1922	380 570	1928	406 600
1911	339 250	1917	325 900	1923	383 900	1929	411 800
1912	353 160	1918	332 310	1924	387 600	1930	416 000
1913	359 220	1919	353 890	1925	392 400	1931	416 400
1914	356 960	1920	360 160	1926	396 900		
1915	350 630	1921	367 160	1927	400 700		

¹⁾ Für die Jahre 1880—1909 siehe Stat. Jahrbuch für 1930 Tabelle 43.

IV. Bevölkerungsbewegung.

40]

Allgemeine Übersicht der Bevölkerungsbewegung.¹⁾

Jahr	Eheschließungen	Geborene			Gestorbene (ohne Totgeborene)	Auf 1000 Personen der mittleren Bevölkerung			
		Lebendgeborene	Totgeborene	zusammen		Eheschließungen	Lebendgeborene	Gestorbene	Geburtenüberschuß
1925	3 356	5 982	234	6 216	3 983	8,6	15,2	10,2	5,1
1926	3 399	6 020	246	6 266	4 076	8,6	15,2	10,3	4,9
1927	3 883	5 510	220	5 730	4 176	9,7	13,8	10,4	3,3
1928	4 372	5 862	215	6 077	4 285	10,8	14,4	10,5	3,9
1929	4 347	5 491	194	5 685	4 699	10,6	13,3	11,4	1,9
1930	4 337	5 702	167	5 869	4 260	10,4	13,7	10,2	3,5
1931	3 866	5 146	175	5 321	4 239	9,3	12,4	10,2	2,2

¹⁾ Angaben bis zum Jahre 1807 zurück siehe die Tabelle 59 im Jahrbuch für 1919, 1920 und Tabelle 44 im Jahrbuch für 1930.

41]

Eheschließungen.

Jahr	Eheschließungen zusammen ¹⁾	Davon entfielen auf den Monat											
		Januar	Februar	März	April	Mai	Juni	Juli	August	September	Oktober	November	Dezember
1930	4 337	215	281	323	380	420	436	319	473	370	375	332	413
1931	3 866	209	264	312	288	428	277	293	362	339	376	306	412

¹⁾ Darunter Nottrauungen (Eheschließungen ohne Aufgebot oder mit verkürztem Aufgebot) 1930: 46, 1931: 76.

42]

Eheschließungen.

Nach Alter des Mannes und nach Familienstand.

Alter des Mannes	Ledige			Verwitwete			Geschiedene		
	Männer mit								
	ledigen	verwitweten	geschiedenen	ledigen	verwitweten	geschiedenen	ledigen	verwitweten	geschiedenen
Frauen									
Jahr 1931									
Bis 21 Jahre	17	—	—	—	—	—	—	—	—
über 21—25	1 118	5	26	5	—	—	2	—	—
25—30	1 368	9	39	15	1	—	24	2	5
30—35	406	12	33	16	—	—	51	3	11
35—40	107	6	4	28	2	1	43	4	11
40—50	54	10	3	66	6	12	45	8	29
50—60	15	3	3	74	36	14	16	8	8
60—70	4	—	—	24	15	11	13	3	4
70—80	—	—	—	5	—	2	1	—	—
80 Jahre	—	—	—	—	—	—	—	—	—
Zusammen 1931	3 089	45	108	233	60	40	195	23	68
1930	3 491	61	81	279	66	42	223	26	68

1931
 1463
 432
 233
 259
 3866

Eheschließungen.
Nach Alter der Frau und nach Familienstand.

Alter der Frau	Ledige			Verwitwete			Geschiedene		
	Frauen mit								
	ledigen	verwitweten	geschiedenen	ledigen	verwitweten	geschiedenen	ledigen	verwitweten	geschiedenen
Männern									
Jahr 1931									
Bis 17 Jahre	1	—	—	—	—	—	—	—	—
über 17—18 "	21	—	1	—	—	—	—	—	—
" 18—19 "	66	2	1	—	—	—	—	—	—
" 19—20 "	154	2	2	—	—	—	—	—	—
" 20—21 "	224	1	7	—	—	—	—	—	—
" 21—25 "	1 460	22	37	1	—	1	7	—	2
" 25—30 "	865	43	57	6	—	2	34	1	14
" 30—35 "	225	53	48	10	4	2	38	8	16
" 35—40 "	51	46	32	6	3	1	21	5	13
" 40—50 "	21	53	8	18	26	19	8	12	16
" 50—60 "	1	10	2	4	24	3	—	12	7
" 60—70 "	—	1	—	—	3	—	—	2	—
" 70—80 "	—	—	—	—	—	—	—	—	—
Zusammen 1931	3 089	233	195	45	60	28	108	40	68
1930	3 491	279	223	61	66	26	81	42	68

250
1742
1022
532
481
69
3866

Eheschließungen.
Nach Religionsbekenntnis.

Religionsbekenntnis des Mannes	Grundzahlen					Verhältniszahlen (%)				
	Religionsbekenntnis der Frau				Eheschließungen zusammen	Religionsbekenntnis der Frau				Eheschließungen zusammen
	Protestanten ¹⁾	Katholiken	Juden	Sonstige		Protestanten	Katholiken	Juden	Sonstige	
Jahr 1931										
Protestanten ¹⁾	1 596	634	5	29	2 264	41,28	16,40	0,13	0,75	58,56
Katholiken	596	758	—	11	1 365	15,42	19,61	—	0,28	35,31
Juden	2	7	29	—	38	0,05	0,18	0,75	—	0,98
Sonstige	91	47	—	61	199	2,36	1,21	—	1,58	5,15
Zusammen 1931	2 285	1 446	34	101	3 866	59,11	37,40	0,88	2,61	100,00

¹⁾ Einschließlich der Reformierten.

Die eheschließenden Männer nach Beruf und Alter 1931.

Berufsstellung	Eheschließende Männer 1931								Zusammen
	im Alter von								
	bis 21	über 21—25	über 25—30	über 30—35	über 35—40	über 40—50	über 50—60	über 60	
A. Junggesellen									
a) Selbst. Erwerbstät. u. leit. Beamte.									
Eigentümer, Inhaber, Besitzer, Pächter, Händler	—	67	105	47	15	13	2	—	249
Geistliche, Lehrer, Schriftsteller, Journalisten	—	2	19	10	2	1	—	—	34
Ärzte, Apotheker, Rechtsanwälte	—	5	17	9	7	4	1	—	43
Künstler, Musiker, Sänger	—	8	11	7	1	2	—	—	29
Handwerksmeister	—	8	36	19	10	5	1	—	79
Direktoren i. priv. Dienst, Geschäftsf., Betriebsl.	—	11	15	5	4	—	—	—	35
Höhere Staats- und Gemeindebeamte	—	—	6	3	3	2	1	1	16
Offiziere und Militärbeamte im gleichen Rang	—	—	5	1	1	1	—	—	8
Summe a)	—	101	214	101	43	28	5	1	493

IV. Bevölkerungsbewegung.

Noch: 45]

Noch: Die eheschließenden Männer nach Beruf und Alter 1931.

Berufsstellung	Eheschließende Männer 1931								zu- sam- men
	im Alter von								
	bis 21	über 21—25	über 25—30	über 30—35	über 35—40	über 40—50	über 50—60	über 60	
Fahren									
b) Nicht leitende Beamte, Angestellte.									
Wissenschaftlich gebildete Beamte und Angestellte ¹⁾	—	—	4	5	—	—	—	—	9
Technisch gebildete Beamte und Angestellte ¹⁾	—	18	44	23	6	2	2	—	95
Kaufmännisch gebildete Beamte und Angestellte ¹⁾	—	133	178	70	19	12	2	1	415
Beamte u. Bedienstete im Staats- u. Gemeindebedf.	—	18	52	18	13	5	6	1	113
Wirtschafts- und Aufsichtspersonal	—	5	25	12	3	1	—	—	46
Unteroffiz., Soldaten u. unt. milit. Verwaltungsp.	—	1	156	18	1	1	—	—	177
Summe b)	—	175	459	146	42	21	10	2	855
c) Gehilfen und Arbeiter.									
Handwerksgesellen	14	681	525	118	16	11	3	1	1369
Kellner u. f. Bedienst. i. Gast- u. Schankwirtschaftg.	—	10	8	5	2	—	—	—	25
Kutscher, Chauff., Vaber, Ausgeh., Vaber, Magazin.	2	78	82	25	5	2	—	—	194
Fabrikarbeiter, sonstige Lohn- und Tagearbeiter	1	98	120	42	9	5	2	—	277
Summe c)	17	867	735	190	32	18	5	1	1865
d) Berufslose.									
Rentner und Pensionisten	—	5	9	14	—	1	—	—	29
Sonstige Berufslose und Personen unbek. Berufes	—	—	—	—	—	—	—	—	—
Summe d)	—	5	9	14	—	1	—	—	29
Zusammen a) bis d)	17	1148	1417	451	117	68	20	4	3242
B. Witwer und geschiedene Männer									
a) Selbst. Erwerbstät. u. leit. Beamte.									
Eigentümer, Inhaber, Besitzer, Pächter, Händler	—	—	3	5	16	29	23	14	90
Geistliche, Lehrer, Schriftsteller, Journalisten	—	—	—	1	1	2	—	1	5
Ärzte, Apotheker, Rechtsanwälte	—	—	1	1	1	3	—	3	9
Künstler, Musiker, Sänger	—	—	2	—	1	1	2	3	9
Handwerksmeister	—	—	—	2	7	9	17	7	42
Direktoren i. priv. Dienst, Geschäftsf., Betriebsf.	—	—	—	2	1	2	2	1	8
Höhere Staats- und Gemeindebeamte	—	—	—	—	1	3	2	—	6
Offiziere und Militärbeamte im gleichen Rang	—	—	—	—	—	—	—	—	—
Summe a)	—	—	6	11	28	49	46	29	169
b) Nicht leitende Beamte, Angestellte.									
Wissenschaftlich gebildete Beamte und Angestellte ¹⁾	—	—	—	—	—	—	—	—	—
Technisch gebildete Beamte und Angestellte ¹⁾	—	1	—	3	4	8	1	—	17
Kaufmännisch gebildete Beamte und Angestellte ¹⁾	—	1	5	11	15	22	7	1	62
Beamte u. Bedienstete im Staats- u. Gemeindebedf.	—	—	1	5	5	16	15	6	48
Wirtschafts- und Aufsichtspersonal	—	—	—	6	6	7	14	7	40
Unteroffiz., Soldaten u. unt. milit. Verwaltungsp.	—	—	—	1	1	—	2	1	5
Summe b)	—	2	6	26	31	53	39	15	172
c) Gehilfen und Arbeiter.									
Handwerksgesellen	—	4	20	23	17	41	41	12	158
Kellner u. f. Bedienst. i. Gast- u. Schankwirtschaftg.	—	—	1	4	3	—	1	1	10
Kutscher, Chauff., Vaber, Ausgeher, Vaber, Magazin.	—	1	1	6	2	8	10	—	28
Fabrikarbeiter, sonstige Lohn- und Tagearbeiter	—	1	12	10	8	12	7	4	54
Summe c)	—	6	34	43	30	61	59	17	250
d) Berufslose.									
Rentner und Pensionisten	—	—	—	1	—	2	13	17	33
Sonstige Berufslose und Personen unbek. Berufes	—	—	—	—	—	—	—	—	—
Summe d)	—	—	—	1	—	2	13	17	33
Zusammen a) bis d)	—	8	46	81	89	165	157	78	624

¹⁾ Ohne die Beamten und Angestellten im Staats- und Gemeindebedienst.

Die eheschließenden Frauen nach Beruf und Alter 1931.

[46]

Berufsstellung	Eheschließende Frauen 1931									zu- sam- men
	im Alter von									
	bis 18	über 18—21	über 21—25	über 25—30	über 30—35	über 35—40	über 40—50	über 50—60	über 60	
	Jahren									
A. Jungfrauen										
Eigentümerinnen, Besitzerinnen, Händlerinnen	—	1	8	8	3	2	4	1	—	27
Weibliche kaufm. Angestellte	—	40	194	109	42	15	8	1	—	409
Weibl. Beamte u. Lehrerinnen	—	1	6	14	9	3	1	1	—	35
Verkäuferinnen	1	34	88	41	9	3	3	—	—	179
Lageristinnen, Packerinnen	2	35	78	51	12	2	2	—	—	182
Schneiderinnen, Näherinnen	3	29	107	63	20	8	7	2	—	239
Stickerinnen, Modistinnen	1	4	11	11	3	—	2	—	—	32
Wäscherinnen, Büglerinnen	—	2	8	7	—	—	1	1	—	19
Kellnerinnen, Büfettfräulein	—	3	10	5	3	—	—	—	—	21
Arbeiterinnen	11	155	456	229	66	21	6	1	—	945
Dienstboten	1	70	209	197	83	43	27	3	—	633
Sonstige Berufsarten	—	9	29	20	10	5	5	—	1	79
Zusammen	19	383	1 204	755	260	102	66	10	1	2 800
Weibliche Personen, die sich vor der Eheschließung nicht selbständig ernährten	4	75	317	209	65	24	18	5	—	717
Insgesamt	23	458	1 521	964	325	126	84	15	1	3 517
B. Wittwen und geschiedene Frauen										
Eigentümerinnen, Besitzerinnen, Händlerinnen	—	—	—	1	3	3	11	11	—	29
Weibliche kaufm. Angestellte	—	—	—	5	5	5	2	—	—	17
Weibl. Beamte u. Lehrerinnen	—	—	—	—	—	—	1	—	—	1
Verkäuferinnen	—	—	—	—	—	1	1	1	—	3
Lageristinnen, Packerinnen	—	—	—	7	2	—	3	1	—	13
Schneiderinnen, Näherinnen	—	1	—	1	5	1	2	1	—	11
Stickerinnen, Modistinnen	—	—	—	1	—	—	1	—	—	2
Wäscherinnen, Büglerinnen	—	—	—	—	—	1	—	1	—	2
Kellnerinnen, Büfettfräulein	—	—	—	—	—	—	2	1	—	3
Arbeiterinnen	—	—	5	22	26	23	23	6	—	105
Dienstboten	—	—	—	5	11	2	9	12	1	40
Sonstige Berufsarten	—	—	1	3	2	—	6	2	2	16
Zusammen	—	1	6	45	54	36	61	36	3	242
Weibliche Personen, die sich vor der Eheschließung nicht selbständig ernährten	—	—	3	13	25	16	36	12	2	107
Insgesamt	—	1	9	58	79	52	97	48	5	349

IV. Bevölkerungsbewegung.

47]

Legitimationen.

Jahr	Legitimierte Kinder			In bezug auf das Jahr, in welchem die Legitimation erfolgte, waren von den legitimierten Kindern geboren im						
	männlich	weiblich	zusammen	gleichen Jahre	vorhergehenden Jahre	zweivorhergehenden Jahre	drittvorhergehenden Jahre	viervorhergehenden Jahre	fünftvorhergehenden Jahre	sechsvorhergehend. od. in früh. Jahren
1930	294	262	556	87	174	105	47	27	13	108
1931	250	221	471	86	130	92	47	24	16	76

48]

Geborene. Hauptübersicht.

Jahr	Lebendgeborene	Totgeborene	Gesamtgeborene	Auf 1000 Personen der mittleren Bevölkerung treffen			Geburtenüberschuß ¹⁾
				Lebendgeborene	Totgeborene	Gesamtgeborene	
1930	5 702	167	5 869	13,71	0,40	14,11	+ 3,47
1931	5 146	175	5 321	12,36	0,42	12,78	+ 2,18

¹⁾ Überschuf der Lebendgeborenen über die Gestorbenen (ausschließlich der Totgeborenen) berechnet auf 1000 Personen der mittleren Bevölkerung.

49]

Geborene.

Nach Monaten, Geschlecht und Ehelichkeit.

Monat	1930								1931							
	Lebendgeborene				Totgeborene				Lebendgeborene				Totgeborene			
	männlich		weiblich		männlich		weiblich		männlich		weiblich		männlich		weiblich	
	ehelecht	unehelich	ehelecht	unehelich	ehelecht	unehelich	ehelecht	unehelich	ehelecht	unehelich	ehelecht	unehelich	ehelecht	unehelich	ehelecht	unehelich
Januar	201	42	164	46	5	1	3	—	199	48	169	50	14	1	4	2
Februar	223	55	186	52	5	—	2	2	176	40	157	44	5	—	3	5
März	233	70	200	46	7	6	5	1	206	41	196	42	8	2	5	—
April	216	51	194	45	7	5	6	—	175	52	179	46	5	1	2	—
Mai	214	58	214	56	10	4	1	3	213	51	196	57	5	3	4	2
Juni	206	60	213	51	3	1	9	1	187	54	181	46	10	1	2	1
Juli	187	41	191	40	3	2	7	—	181	34	161	29	8	2	4	1
August	159	53	190	44	6	1	5	2	137	51	161	27	8	3	6	2
September	192	44	153	27	5	1	11	3	161	31	170	30	4	2	—	2
Oktober	179	44	142	47	7	3	4	—	154	29	176	42	8	2	6	1
November	168	53	161	40	3	1	6	1	167	41	148	30	11	1	5	1
Dezember	165	54	184	48	3	1	5	—	162	30	148	41	5	—	5	3
Zusammen	2 343	625	2 192	542	64	26	64	13	2 118	502	2 042	484	91	18	46	20

50]

Geborene.

Nach Geschlecht und Ehelichkeit. Verhältniszahlen.

Jahr	Auf 100 Mädchen kommen Knaben bei den			Auf 100 ehelich Geborene kommen unehelich Geborene bei den		
	Lebendgeborenen	Totgeborenen	Gesamtgeborenen	Lebendgeborenen	Totgeborenen	Gesamtgeborenen
1930	108,56	116,68	108,79	25,73	30,47	25,86
1931	103,72	165,15	105,29	23,70	27,74	23,83

Geborene.
Nach Stadtteilen.

Wohnung des ehelichen Vaters bzw. der unehelichen Mutter	Geborene (einschließlich Totgeburten) ¹⁾				
	eheliche		uneheliche		zusammen
	männlich	weiblich	männlich	weiblich	
Jahr 1931					
Innenstadt:					
Sebalb	159 (5)	138 (3)	43 (—)	43 (1)	383 (9)
Lorenz	89 (9)	107 (2)	40 (1)	30 (2)	266 (14)
Außenstadt:					
Sebalb	493 (20)	463 (12)	110 (4)	114 (2)	1 180 (38)
Lorenz	962 (39)	884 (18)	240 (7)	231 (11)	2 317 (75)
Einzelliegende Vororte:					
Sebalb	108 (2)	116 (4)	27 (2)	21 (1)	272 (9)
Lorenz	265 (12)	224 (3)	38 (3)	43 (2)	570 (20)
Gesamtstadt:					
Sebalb	760 (27)	717 (19)	180 (6)	178 (4)	1 835 (56)
Lorenz	1 316 (60)	1 215 (23)	318 (11)	304 (15)	3 153 (109)
Ortsfremd und unbekannt .	133 (4)	156 (4)	22 (1)	22 (1)	333 (10)
Zusammen 1931	2 209 (91)	2 088 (40)	520 (18)	504 (20)	5 321 (175)
1930	2 407 (64)	2 256 (64)	651 (26)	555 (13)	5 869 (167)

¹⁾ Die in Klammern beigeetzten Zahlen bedeuten: darunter Totgeborene.

Geborene.
Nach der Tageszeit der Geburt.

Jahr	Zahl der Geburten, die fielen auf den					
	Vormittag			Nachmittag		
	von 0 ⁰¹ bis 6 ⁰⁰	von 6 ⁰¹ bis 12 ⁰⁰	zusammen	von 12 ⁰¹ bis 18 ⁰⁰	von 18 ⁰¹ bis 24 ⁰⁰	zusammen
1930	1 521	1 551	3 072	1 331	1 466	2 797
1931	1 363	1 455	2 818	1 186	1 317	2 503

Geborene.
Nach dem Fruchtalter.

Jahr	Männliche						Weibliche					
	Lebendgeborene mit einem Fruchtalter von						Totgeborene mit einem Fruchtalter von					
	bis 7 Mon.	8 Mon.	9 Mon. u. darüb.	bis 7 Mon.	8 Mon.	9 Mon. u. darüb.	bis 7 Mon.	8 Mon.	9 Mon. u. darüb.	bis 7 Mon.	8 Mon.	9 Mon. u. darüb.
1930	100	137	2 731	69	172	2 493	22	8	60	22	6	49
1931	97	131	2 392	90	133	2 303	33	18	58	19	8	39

IV. Bevölkerungsbewegung.

54]

Geborene. Nach dem Alter der Mutter.

Alter der Mutter	Mütter neben- stehenden Alters		Darunter				Von Müttern, die außer- ehelich geboren haben, waren			
			ledige	ver- witw.	ge- scheid.	zuf.	prote- stant.	katho- lisch	israe- litisch	sonst. Be- kennt.
	Mütter, die außerehelich geboren haben				prote- stant.	katho- lisch	israe- litisch	sonst. Be- kennt.		
Jahr 1931										
Bis einschließlich 16 Jahre	2	0,04	2	—	—	2	1	1	—	—
über 16—18	59	1,11	51	—	—	51	29	21	—	1
" 18—20	269	5,06	171	—	—	171	98	74	—	4
" 20—22	535	10,05	232	—	1	233	132	99	—	2
" 22—24	693	13,03	192	1	3	196	113	78	—	5
" 24—26	838	15,75	132	1	—	133	75	57	—	1
" 26—28	654	12,29	70	1	1	72	40	31	—	1
" 28—30	624	11,73	51	1	2	54	33	21	—	—
" 30—32	509	9,37	33	3	8	44	25	19	—	—
" 32—34	367	6,90	15	—	3	18	12	6	—	—
" 34—36	280	5,26	7	2	8	17	11	5	—	1
" 36—38	209	3,93	10	5	5	20	14	6	—	—
" 38—40	136	2,56	2	3	3	8	4	3	—	1
" 40—42	85	1,60	1	1	1	3	1	2	—	—
" 42—44	41	0,77	—	—	—	—	—	—	—	—
" 44—46	15	0,28	—	—	2	2	—	—	—	—
" 46—48	5	0,09	—	—	—	—	—	—	—	—
" 48—50	—	—	—	—	—	—	—	—	—	—
" 50—52	—	—	—	—	—	—	—	—	—	—
Zusammen 1931	5 321	100,00	969	18	37	1 024	585	423	—	16

55]

Die ehelich Geborenen. Nach dem Stande des Vaters.

Stand des Vaters	Ehelich Lebendgeborene			Ehelich Tot- geborene	Ehelich Geborene insgesamt	
	männ- lich	weib- lich	zuf.		absolut	in %
	Jahr 1931					
a) Selbst. Erwerbstät. u. leit. Beamte. Eigentümer, Inhaber, Besitzer, Bäcker, Händler Geistliche, Lehrer, Schriftsteller, Journalisten . . . Ärzte, Apotheker, Rechtsanwälte . . . Künstler, Musiker, Sänger . . . Handwerksmeister . . . Direktoren i. priv. Dienst, Geschäftsf., Betriebslt. Höhere Staats- und Gemeindebeamte . . . Offiziere und Militärbeamte im gleichen Rang . . .	202	171	373	18	391	9,10
Summe a)	415	406	821	28	849	19,76
b) Nicht leitende Beamte, Angestellte. Wissenschaftlich gebildete Beamte und Angestellte . . . Technisch gebildete Beamte und Angestellte . . . Kaufmännisch gebildete Beamte und Angestellte . . . Beamte u. Bedienstete i. Staats- u. Gemeindedft. Wirtschafts- und Aufsichtspersonal . . . Unteroffiziere, Soldaten sowie militärisch. Verwal- tungspersonal vom gleichen Rang . . .	2	4	6	—	6	0,14
	61	60	121	2	123	2,86
	183	173	356	8	364	8,47
	161	149	310	7	317	7,38
	20	26	46	5	51	1,19
	24	30	54	2	56	1,30
Summe b)	451	442	893	24	917	21,94
c) Gehilfen, Arbeiter. Handwerksgejellen . . . Kellner u. sonst. Bed. entl. i. Gast- u. Schankwirtschaftsgem. Rutischer, Chauff., Lader, Ausgeber, Bader, Magaz. Fabrikarbeiter, sonstige Lohn- und Tagearbeiter . . .	658	619	1277	45	1322	30,76
	14	26	40	2	42	0,98
	149	154	303	12	315	7,33
	391	361	752	24	776	18,96
Summe c)	1212	1160	2372	83	2455	57,13
d) Berufslose. Rentner und Pensionisten . . . Sonst. Berufslose u. Personen unbekannt. Berufes . . .	17	15	32	—	32	0,73
	23	19	42	2	44	1,02
Summe d)	40	34	74	2	76	1,77
Zusammen a) bis d)	2118	2042	4160	137	4297	100,00

Die unehelich Geborenen. Nach dem Stande der Mutter.

Stand der Mutter	Unehelich Lebendgeborene			Unehelich Totgeborene	Unehelich Geborene insgesamt	
	männlich	weiblich	zusammen		absolut	in %
Jahr 1931						
a) Erwerbstätige						
Weibliche kaufmännische Angestellte	16	24	40	3	43	4,20
Verkäuferinnen	20	25	45	—	45	4,40
Lageristinnen, Baderinnen	40	34	74	2	76	7,42
Schneiderinnen, Näherinnen	11	13	24	2	26	2,54
Stickerinnen, Modistinnen	3	4	7	—	7	0,68
Wäscherinnen, Büglerinnen	2	1	3	—	3	0,29
Kellnerinnen, Büfettfräulein	15	12	27	1	28	2,74
Arbeiterinnen	221	184	405	21	426	41,00
Dienstboten	123	143	266	7	273	26,66
Sonstige Berufsarten u. unbekannter Beruf	8	12	20	—	20	1,95
Summe a)	459	452	911	36	947	92,48
b) Berufslose (Summe für sich)	43	32	75	2	77	7,52
Zusammen a) und b) 1931	502	484	986	38	1 024	100,00

Mehrlingsgeburten.

Ehelichkeit	Mehrlingsgeburten insgesamt	Zwillingsgeburten				Drillingsgeburten
		insgesamt	von 2 Knaben	von 1 Knaben und 1 Mädchen	von 2 Mädchen	
Jahr 1931						
Ehelich	57	56	18	16	22	1
Unehelich	5	5	2	1	2	—
Zusammen 1931	62	61	20	17	24	1
1930	60	60	24	16	20	—

Geburtenhäufigkeit. Nach Beruf.

Stand des Ehemannes	Zahl der Frauen mit Ehemännern nebenbezeichneten Standes, die im Berichtsjahr geboren haben zum										
	1ten	2ten	3ten	4ten	5ten	6ten	7ten	8ten	9ten	10ten	11ten u. öfteren
	mal, einschließlich der Totgeburten										
Jahr 1931											
a) Selbständige Erwerbstätige u. leitende Beamte.											
Eigentümer, Inhaber, Verpächter, Händler	185	109	53	28	6	4	2	—	3	—	1
Geistliche, Lehrer, Schriftsteller, Journalisten	51	16	10	2	2	2	—	—	—	—	—
Ärzte, Apotheker, Rechtsanwälte	22	17	8	4	1	—	—	—	—	—	—
Künstler, Musiker, Sängere	11	12	6	3	3	1	—	—	—	—	—
Handwerksmeister	108	61	36	4	4	3	3	2	2	—	2
Direktoren im priv. Dienst, Geschäftsführer, Betriebsleiter	20	10	9	—	—	—	—	—	—	—	—
Höhere Staats- und Gemeinde-Beamte	7	10	3	—	—	—	—	—	—	—	—
Offiziere u. Militärbeamte im gleichen Rang	2	1	—	—	—	—	—	—	—	—	—
Summe a)	406	236	125	41	16	10	5	2	5	—	3

IV. Bevölkerungsbewegung.

Noch: 58]

Noch: Geburtenhäufigkeit. Nach Beruf.

Stand des Ehemannes	Zahl der Frauen mit Ehemännern nebenbezeichneten Standes, die im Berichtsjahr geboren haben zum										
	1ten	2ten	3ten	4ten	5ten	6ten	7ten	8ten	9ten	10ten	11ten u. öfteren
mal, einschließlich der Totgeburten											
b) Nichtleitende Beamte, Angestellte. Wissenschaftlich gebild. Beamte und Angestellte ¹⁾ . Technisch gebildete Beamte und Angestellte ¹⁾ . Kaufmännisch gebildete Beamte und Angestellte ¹⁾ . Beamte und Bedienstete im Staats- u. Gemeinbedienst. Wirtschafts- u. Aufsichtsperf. Unteroffiziere, Soldaten sowie militär. Verwaltungs- Personal v. gleichen Rang	5	—	1	—	—	—	—	—	—	—	—
Summe b)	476	255	103	51	16	8	4	3	1	—	—
c) Gehilfen, Arbeiter. Handwerksgehilfen. Kellner und sonstige Bedienstete im Gast- und Schankwirtschaftsgewerbe. Kutsher, Chauffeur, Lader, Ausgeh., Bad., Magazin. Fabrikarbeiter, sonst. Lohn- und Tagearbeiter	68	38	10	6	1	—	—	—	—	—	—
Summe c)	998	664	361	170	109	60	35	25	11	9	13
d) Berufslose. Rentner und Pensionisten. Sonstige Berufslose u. Personen unbekannt. Berufes	207	96	35	14	8	3	1	—	—	—	—
Summe d)	26	22	13	5	1	1	—	6	1	—	1
Zusammen a) bis d) 1931	1906	1177	602	267	142	79	44	36	18	9	17
In %	44,36	27,39	14,01	6,21	3,30	1,84	1,02	0,84	0,42	0,21	0,40

¹⁾ Ohne die Beamten und Angestellten im Staats- und Gemeinbedienst.

59]

Geburtenhäufigkeit. Nach Alter.

Alter der Mutter	Zahl der Frauen, die im nebenstehenden Alter im Berichtsjahr geboren haben zum										
	1ten	2ten	3ten	4ten	5ten	6ten	7ten	8ten	9ten	10ten	11ten u. öfteren
mal, einschließlich der Totgeburten und außerehelichen Geburten											
Jahr 1931											
Bis einschl. 16 Jahre	2	—	—	—	—	—	—	—	—	—	—
über	57	2	—	—	—	—	—	—	—	—	—
" 18—20 "	235	30	4	—	—	—	—	—	—	—	—
" 20—22 "	400	114	19	2	—	—	—	—	—	—	—
" 22—24 "	465	162	46	16	3	1	—	—	—	—	—
" 24—26 "	494	232	84	20	6	—	2	—	—	—	—
" 26—28 "	342	178	87	26	13	4	2	1	1	—	—
" 28—30 "	262	193	98	39	16	12	4	—	—	—	—
" 30—32 "	164	161	92	37	36	10	7	2	—	—	—
" 32—34 "	110	113	58	45	18	11	4	5	3	—	—
" 34—36 "	65	78	48	28	16	18	12	8	1	2	4
" 36—38 "	40	34	47	29	22	14	6	7	6	1	3
" 38—40 "	16	28	30	23	16	4	5	5	2	2	5
" 40—42 "	7	17	24	13	4	7	6	1	3	—	3
" 42—44 "	4	2	5	7	6	2	1	5	3	2	4
" 44—46 "	—	1	1	2	—	2	2	2	2	1	2
" 46—48 "	—	1	1	—	—	—	—	1	1	1	—
" 48—50 "	—	—	—	—	—	—	—	—	—	—	—
" 50—52 "	—	—	—	—	—	—	—	—	—	—	—
Zusammen 1931	2 663	1 346	644	287	156	85	51	37	22	9	21
In %	50,05	25,30	12,10	5,39	2,93	1,60	0,96	0,70	0,41	0,17	0,39

Geburtenhäufigkeit.

Bei ledigen Müttern.

Alter der ledigen Mutter	Jahr 1930						Jahr 1931					
	Von den ledigen Müttern haben geboren zum						Von den ledigen Müttern haben geboren zum					
	1ten	2ten	3ten	4ten	5ten	6ten u. höheren	1ten	2ten	3ten	4ten	5ten	6ten u. höheren
	mal, einschließlich der Totgeburten						mal, einschließlich der Totgeburten					
Bis einschl. 16 Jahre	2	—	—	—	—	—	2	—	—	—	—	—
über 16—18 "	52	2	—	—	—	—	51	—	—	—	—	—
" 18—20 "	197	12	2	—	—	—	156	14	1	—	—	—
" 20—22 "	227	33	3	—	—	—	193	35	4	—	—	—
" 22—24 "	170	34	7	1	—	—	155	32	3	2	—	—
" 24—26 "	94	32	9	2	—	—	93	34	5	—	—	—
" 26—28 "	53	12	6	3	1	—	46	12	10	1	1	—
" 28—30 "	37	24	9	2	—	—	27	13	6	4	1	—
" 30—32 "	16	23	5	3	—	—	15	9	5	3	1	—
" 32—34 "	10	8	3	3	1	—	5	6	3	1	—	—
" 34—36 "	10	5	2	1	—	—	5	2	—	—	—	—
" 36—38 "	7	3	—	4	—	1	6	1	1	—	—	2
" 38—40 "	—	—	2	—	—	—	1	1	—	—	—	—
" 40—42 "	—	1	—	—	—	—	1	—	—	—	—	—
" 42—44 "	1	1	1	—	1	—	—	—	—	—	—	—
" 44—46 "	—	—	—	—	—	—	—	—	—	—	—	—
" 46—48 "	—	—	—	—	—	—	—	—	—	—	—	—
" 48—50 "	—	—	—	—	—	—	—	—	—	—	—	—
Zusammen	876	190	49	19	3	1	756	159	38	11	3	2
zu %	76,98	16,70	4,30	1,67	0,26	0,09	78,02	16,41	3,02	1,13	0,31	0,21

Gestorbene.

Nach Geschlecht und Familienstand.

Jahr	Gestorbene (ohne Totgeborene) zusammen	Davon waren							Auf 1000 Personen der mittler. Bevölker. sind gestorb.
		männlich	weiblich	ledig	verheirat.	verwitw.	geschieden	unbekannt. Familienstands	
1930	4 260	2 201	2 059	1 077	2 100	1 032	51	—	10,2
1931	4 239	2 074	2 165	999	2 103	1 071	64	2	10,2

Gestorbene.

Nach Monaten.

Jahr	Gestorbene (ohne Totgeborene) im											
	Jan.	Febr.	März	April	Mai	Juni	Juli	Aug.	Sept.	Okt.	Nov.	Dez.
1930	440	394	367	381	355	330	347	325	279	332	350	360
1931	425	405	432	414	391	318	299	276	287	329	320	343

Alter der

Nummer	Todesursachen	Alter der							
		bis zu 1 Jahr		über 1 bis 2 Jahre	über 2 bis 3 Jahre	über 3 bis 4 Jahre	über 4 bis 5 Jahre	über 5 bis 6 Jahre	über 6 bis 7 Jahre
		ehe- lich	unehe- lich						
Jahr 1931									
1a	Angeborene Lebensschwäche und Bildungs- fehler im 1. Lebensmonat	83	27	—	—	—	—	—	
1b	Desgleichen nach dem 1. Lebensmonat	2	1	—	—	—	—	—	
2	Alterschwäche (über 60 Jahre)	—	—	—	—	—	—	—	
3a	Kindbettfieber	—	—	—	—	—	—	—	
3b	Anderer Folgen der Geburt (Fehlgeburt) oder des Kindbetts	—	—	—	—	—	—	—	
4	Scharlach	—	—	—	—	—	—	—	
5	Masern und Röteln	—	1	—	—	—	—	—	
6	Diphtherie und Krupp	—	—	1	—	1	—	2	
7	Keuchhusten	—	1	1	—	—	—	—	
8	Echthypus (auschl. Paratyphus)	—	—	—	—	—	—	—	
9	Übertragbare Tierkrankheiten	—	—	—	—	—	—	—	
10a	Rose (Erysipel)	—	—	—	—	—	—	—	
10b	Starrkrampf	1	—	—	—	—	—	—	
10c	Anderer Wundinfektionskrankheiten	2	2	—	—	—	—	—	
11a	Tuberkulose der Lungen (Lungenschwindsucht)	—	—	—	—	—	—	—	
11b	Tuberkulose anderer Organe	1	—	2	—	—	—	1	
11c	Akute allgemeine Miliartuberkulose	—	—	—	—	—	—	—	
12	Lungenentzündung (Pneumonie)	19	5	4	—	1	3	—	
13	Influenza	1	1	1	1	—	—	—	
14a	Venerische Krankheiten	—	1	—	—	—	—	—	
14b	Anderer übertragbare Krankheiten	1	1	2	—	—	—	1	
15	Krankheiten der Atmungsorgane (auschl. 6, 7, 11, 12, 13 und 20)	5	3	—	—	—	—	—	
16	Krankheiten der Kreislauforgane (Herz usw.)	2	1	1	1	—	1	—	
17a	Gehirnschlag	—	—	—	—	—	—	—	
17b	Geisteskrankheiten	—	1	—	—	—	—	—	
17c	Anderer Krankheiten des Nervensystems	9	4	3	—	1	1	—	
18a	Magen- und Darmkatarrh	6	3	—	—	—	—	—	
18b	Brechdurchfall	—	1	—	—	—	—	—	
18c	Blinddarmentzündung	—	—	—	—	—	—	—	
18d	Anderer Krankheiten der Verdauungsorgane außer 11b und 20	1	—	2	—	1	—	—	
19	Krankheiten der Harn- und Geschlechtsorgane außer 3, 11b, 14a und 20	1	—	—	—	—	—	—	
20a	Krebs	—	—	—	—	—	—	—	
20b	Anderer Neubildungen	—	—	—	—	—	—	—	
21a	Selbstmord	—	—	—	—	—	—	—	
21b	Wurd und Totschlag	—	—	—	—	—	—	—	
21c	Hinrichtung	—	—	—	—	—	—	—	
21d	Berunglückung oder andere gewaltfame Ein- wirkung (einschl. Sonnenstich)	—	—	1	1	1	—	—	
22a	Akuter Gelenkrheumatismus	—	—	—	—	—	—	—	
22b	Alkoholisimus	—	—	—	—	—	—	—	
22c	Zuckerkrankheit	—	—	—	—	—	—	1	
22d	Anderer benannte Todesursachen	1	—	—	—	1	—	—	
23	Unbekannte Todesursachen	3	2	—	—	—	—	—	
Zusammen 1931		138	55	18	3	5	6	3	2
1930		198	77	25	13	11	7	7	10

1) Ausschließlich der Totgeborenen.

Gene.

ursache und Alter 1931.

Gestorbenen 1)														Männliche Gestorbene zusammen	Summe
über 7 bis 8 Jahre	über 8 bis 9 Jahre	über 9 bis 10 Jahre	über 10 bis 15 Jahre	über 15 bis 20 Jahre	über 20 bis 25 Jahre	über 25 bis 30 Jahre	über 30 bis 40 Jahre	über 40 bis 50 Jahre	über 50 bis 60 Jahre	über 60 bis 70 Jahre	über 70 bis 80 Jahre	über 80 Jahre	unbe- kannt		
—	—	—	—	—	—	—	—	—	—	—	—	—	—	110	1a
—	—	—	—	—	—	—	—	—	—	—	—	—	—	3	1b
—	—	—	—	—	—	—	—	—	—	1	26	32	—	59	2
—	—	—	—	—	—	—	—	—	—	—	—	—	—	—	3a
—	—	—	—	—	—	—	—	—	—	—	—	—	—	—	3b
—	—	—	—	—	—	—	—	—	—	—	—	—	—	—	4
—	—	—	—	—	—	—	—	—	—	—	—	—	—	1	5
2	1	—	2	—	—	—	—	—	—	—	—	—	—	9	6
—	—	—	—	—	—	—	—	—	—	—	—	—	—	2	7
—	—	—	—	—	—	—	—	—	—	—	—	—	—	—	8
—	—	—	—	—	—	—	—	—	—	—	—	—	—	—	9
—	—	—	—	—	—	—	—	1	2	1	1	—	—	5	10a
—	—	—	—	—	—	—	—	—	—	—	—	—	—	1	10b
—	—	—	1	3	2	3	—	1	3	2	1	—	—	20	10c
—	—	—	—	8	13	26	44	34	41	21	1	2	—	190	11a
—	—	—	—	2	2	3	—	1	5	2	—	—	—	19	11b
—	—	—	—	—	—	—	—	—	—	2	—	—	—	2	11c
—	—	—	1	1	2	4	2	5	15	27	24	9	—	122	12
—	—	—	—	—	—	—	—	1	3	10	5	2	—	25	13
—	—	—	—	—	—	1	—	1	7	3	—	—	—	13	14a
—	—	1	—	—	—	1	—	—	—	—	—	—	—	7	14b
—	—	—	—	3	2	1	1	4	11	16	7	6	—	59	15
—	1	—	1	1	6	5	19	37	89	135	89	12	—	401	16
—	—	—	—	—	—	—	2	8	29	57	46	7	—	149	17a
—	—	—	—	—	1	—	—	3	7	3	—	—	—	15	17b
—	1	—	1	2	1	3	3	8	18	11	4	1	—	71	17c
—	—	—	—	—	—	—	—	1	—	3	1	1	—	15	18a
—	—	—	—	—	—	—	—	—	—	1	—	—	—	2	18b
—	—	—	—	1	—	—	2	3	6	3	2	—	—	17	18c
—	1	—	1	4	4	2	7	15	32	32	11	1	—	114	18d
—	—	—	—	—	3	2	3	13	16	26	18	5	—	87	19
—	—	—	—	—	—	5	6	26	68	106	37	9	—	257	20a
1	—	—	—	1	—	1	4	4	14	9	3	—	—	37	20b
—	—	—	—	2	14	10	16	15	26	16	1	—	—	100	21a
—	—	—	—	1	2	1	1	—	—	1	—	—	—	6	21b
—	—	—	—	—	—	—	—	—	—	—	—	—	—	—	21c
—	1	—	2	6	9	10	14	14	11	6	5	—	—	81	21d
—	—	—	—	—	—	—	—	—	1	—	—	—	—	2	22a
—	—	—	—	—	—	—	—	—	—	1	—	—	—	1	22b
—	—	—	—	—	—	—	—	—	9	13	2	—	—	25	22c
—	—	—	—	—	2	2	2	6	10	9	3	1	—	37	22d
—	—	—	—	—	—	—	—	1	1	—	2	1	—	10	23
3	5	1	9	35	63	80	126	203	424	517	289	89	—	2 074	
8	6	4	9	37	60	63	141	225	404	470	321	104	1	2 201	

IV. Bevölkerungsbewegung.

64]

Sektor-
Weibliche Personen nach Todes-

Nummer	Todesursachen	Alter der							
		bis zu 1 Jahr		über 1 bis 2 Jahre	über 2 bis 3 Jahre	über 3 bis 4 Jahre	über 4 bis 5 Jahre	über 5 bis 6 Jahre	über 6 bis 7 Jahre
		ehe- lich	unehe- lich						
Jahr 1931									
1a	Angeborene Lebensschwäche und Bildungsfehler im 1. Lebensmonat	62	30	—	—	—	—	—	—
1b	Desgleichen nach dem 1. Lebensmonat	1	1	—	—	—	—	—	—
2	Altersschwäche (über 60 Jahre)	—	—	—	—	—	—	—	—
3a	Kindbettfieber	—	—	—	—	—	—	—	—
3b	Anderer Folgen der Geburt (Fehlgeburt) oder des Kindbetts	—	—	—	—	—	—	—	—
4	Scharlach	—	—	1	—	—	—	—	—
5	Masern und Röteln	—	—	1	—	—	—	—	1
6	Diphtherie und Krupp	—	—	—	1	1	—	2	—
7	Keuchhusten	—	—	—	—	—	—	—	—
8	Eyphus (auschl. Paratyphus)	—	—	—	—	—	—	—	—
9	Übertragbare Tierkrankheiten	—	—	—	—	—	—	—	—
10a	Rose (Erysipel)	1	—	—	—	—	—	—	—
10b	Starrkrampf	—	—	—	—	—	—	—	—
10c	Anderer Wundinfektionskrankheiten	1	—	—	—	1	—	—	—
11a	Tuberkulose d. Lungen (Lungenschwindsucht)	—	—	—	—	—	—	—	—
11b	Tuberkulose anderer Organe	2	1	1	2	2	2	1	—
11c	Akute allgemeine Miliartuberkulose	—	—	—	1	—	—	—	—
12	Lungenentzündung (Pneumonie)	19	5	4	7	1	—	2	—
13	Influenza	3	—	—	—	—	—	—	—
14a	Venerische Krankheiten	3	—	—	—	—	—	—	—
14b	Anderer übertragbare Krankheiten	—	—	1	—	—	—	—	—
15	Krankheiten der Atmungsorgane (auschl. 6, 7, 11, 12, 13 und 20)	4	3	—	—	—	—	2	—
16	Krankheiten d. Kreislauforgane (Herz usw.)	2	—	1	—	—	—	—	—
17a	Gehirnschlag	—	—	—	—	—	—	—	—
17b	Geisteskrankheiten	—	—	—	—	—	—	—	—
17c	Anderer Krankheiten des Nervensystems	3	3	2	—	1	—	1	—
18a	Magen- und Darmkatarrh	10	—	—	—	—	—	—	—
18b	Brechdurchfall	1	—	1	—	—	—	—	—
18c	Blinddarmentzündung	—	—	—	—	—	1	—	—
18d	Anderer Krankheiten der Verdauungsorgane außer 11b und 20	2	—	1	—	1	—	1	—
19	Krankheiten d. Harn- u. Geschlechtsorgane außer 3, 11b, 14a und 20	1	—	—	—	—	—	—	—
20a	Krebs	—	—	—	—	—	—	—	—
20b	Anderer Neubildungen	—	—	—	—	—	—	—	—
21a	Selbstmord	—	—	—	—	—	—	—	—
21b	Mord und Totschlag	1	—	—	—	—	—	—	—
21c	Sintichtung	—	—	—	—	—	—	—	—
21d	Verunglückung oder andere gewaltsame Einwirkung (einschl. Sonnenstich)	—	—	1	1	—	—	—	—
22a	Akuter Gelenkrheumatismus	—	—	—	—	—	—	—	—
22b	Alkoholisumus	—	—	—	—	—	—	—	—
22c	Zuckerkrankheit	—	—	—	—	—	—	—	—
22d	Anderer benannte Todesursachen	1	1	1	—	—	—	1	—
23	Unbekannte Todesursachen	2	—	—	—	—	—	—	—
Zusammen 1931		119	44	15	12	7	3	10	1
1930		118	55	33	12	3	4	8	2

1) Ausschließlich der Totgeborenen.

Ges.

ursache und Alter 1931.

Gestorbenen 1)

über 7 bis 8 Jahre	über 8 bis 9 Jahre	über 9 bis 10 Jahre	über 10 bis 15 Jahre	über 15 bis 20 Jahre	über 20 bis 25 Jahre	über 25 bis 30 Jahre	über 30 bis 40 Jahre	über 40 bis 50 Jahre	über 50 bis 60 Jahre	über 60 bis 70 Jahre	über 70 bis 80 Jahre	über 80 Jahre	unbe- kannt	Weibliche Ge- storbene zusammen	Nummer
—	—	—	—	—	—	—	—	—	—	—	—	—	—	92	1a
—	—	—	—	—	—	—	—	—	—	—	—	—	—	2	1b
—	—	—	—	—	—	—	—	—	6	38	76	—	—	120	2
—	—	—	—	1	3	7	1	1	—	—	—	—	—	13	3a
—	—	—	—	—	3	2	14	2	—	—	—	—	—	21	3b
—	—	—	1	—	—	—	—	—	—	—	—	—	—	2	4
—	—	—	—	—	—	—	—	—	—	—	—	—	—	2	5
—	2	—	1	—	—	—	—	—	—	—	—	1	—	8	6
—	—	—	—	—	—	—	—	—	—	—	—	—	—	—	7
—	—	—	—	—	—	1	—	—	—	—	—	—	—	1	8
—	—	—	—	—	—	—	—	—	—	—	—	—	—	—	9
—	—	—	—	—	—	—	1	—	1	—	1	—	—	4	10a
—	—	—	—	—	—	—	—	—	—	—	—	—	—	—	10b
—	—	—	—	1	—	—	2	2	1	1	1	—	—	10	10c
—	—	—	1	9	22	16	27	18	21	15	4	3	—	136	11a
—	—	—	—	2	2	2	1	—	2	1	—	1	—	20	11b
—	—	—	—	—	1	—	—	—	—	—	—	—	—	2	11c
—	—	—	—	2	2	2	7	10	12	28	31	20	—	152	12
1	—	—	—	1	1	1	2	1	7	9	9	9	—	43	13
—	—	—	—	—	—	—	1	1	—	2	—	—	—	7	14a
—	—	—	—	1	—	—	—	—	—	—	—	—	—	2	14b
—	—	—	—	—	2	1	1	4	6	11	16	3	—	53	15
—	1	—	1	1	6	8	14	31	87	153	122	36	—	463	16
—	—	—	—	—	—	—	2	7	28	42	70	30	—	179	17a
—	—	—	—	—	1	1	3	4	2	4	8	2	—	25	17b
—	—	—	—	2	2	1	2	11	11	4	6	1	—	50	17c
—	—	—	—	2	—	—	2	—	1	2	3	1	—	21	18a
—	—	—	1	—	—	—	—	—	—	—	—	1	—	4	18b
—	—	—	—	—	2	1	1	4	3	—	1	—	—	13	18c
—	—	—	1	1	1	5	16	12	23	18	8	—	—	90	18d
—	—	—	—	1	1	1	5	10	15	14	11	5	—	64	19
—	—	—	—	3	3	3	13	49	92	97	59	14	—	330	20a
1	—	—	—	1	1	1	7	9	14	10	8	3	—	55	20b
—	—	—	—	3	6	5	7	8	9	5	1	1	—	45	21a
—	—	—	—	2	2	1	—	3	—	—	1	—	—	8	21b
—	—	—	—	—	—	—	—	—	—	—	—	—	—	—	21c
—	—	—	—	—	—	—	—	—	—	—	—	—	—	—	—
—	—	—	2	4	—	3	1	1	2	9	6	4	—	34	21d
—	—	—	—	—	—	—	1	—	—	—	—	—	—	1	22a
—	—	—	—	—	—	—	—	—	—	—	—	—	—	—	22b
—	—	—	—	1	—	—	—	3	3	8	10	9	—	36	22c
—	—	—	—	—	3	4	7	4	9	6	7	2	—	46	22d
—	—	—	—	1	1	—	—	1	2	1	1	—	2	11	23
2	3	—	8	31	65	66	141	196	356	448	427	215	2	2 165	
6	2	2	14	25	49	78	147	185	327	406	398	184	1	2 059	

Nummer	Todesursachen	Alter der							
		bis zu 1 Jahr		über 1 bis 2 Jahre	über 2 bis 3 Jahre	über 3 bis 4 Jahre	über 4 bis 5 Jahre	über 5 bis 6 Jahre	über 6 bis 7 Jahre
		che- lich	unche- lich						
Jahre 1931									
1a	Angeborene Lebensschwäche und Bildungsfehler im 1. Lebensmonat	145	57	—	—	—	—	—	—
1b	Desgleichen nach dem 1. Lebensmonat	3	2	—	—	—	—	—	—
2	Altersschwäche (über 60 Jahre)	—	—	—	—	—	—	—	—
3a	Kindbettfieber	—	—	—	—	—	—	—	—
3b	Anderer Folgen der Geburt (Fehlgeburt) oder des Kindbetts	—	—	—	—	—	—	—	—
4	Scharlach	—	—	1	—	—	—	—	—
5	Masern und Röteln	—	1	1	—	—	—	—	1
6	Diphtherie und Krupp	—	—	1	1	1	1	2	2
7	Keuchhusten	—	1	1	—	—	—	—	—
8	Epphus (auschl. Paratyphus)	—	—	—	—	—	—	—	—
9	Übertragbare Tierkrankheiten	—	—	—	—	—	—	—	—
10a	Rose (Erysipel)	1	—	—	—	—	—	—	—
10b	Starrkrampf	1	—	—	—	—	—	—	—
10c	Anderer Wundinfektionskrankheiten	3	2	—	—	1	—	—	—
11a	Tuberkulose der Lungen (Lungenschwindsucht)	—	—	—	—	—	—	—	—
11b	Tuberkulose anderer Organe	3	1	3	2	2	2	2	—
11c	Akute allgemeine Miliartuberkulose	—	—	—	1	—	—	—	—
12	Lungentzündung (Pneumonie)	38	10	8	7	2	3	2	—
13	Influenza	4	1	1	1	—	—	—	—
14a	Venerische Krankheiten	3	1	—	—	—	—	—	—
14b	Anderer übertragbare Krankheiten	1	1	3	—	—	—	1	—
15	Krankheiten der Atmungsorgane (auschl. 6, 7, 11, 12, 13 und 20)	9	6	—	—	—	—	2	—
16	Krankheiten der Kreislauforgane (Herz usw.)	4	1	2	1	—	1	—	—
17a	Gehirnschlag	—	—	—	—	—	—	—	—
17b	Geisteskrankheiten	—	1	—	—	—	—	—	—
17c	Anderer Krankheiten des Nervensystems	12	7	5	—	2	1	1	—
18a	Magen- und Darmkatarrh	16	3	—	—	—	—	—	—
18b	Brechdurchfall	1	1	1	—	—	—	—	—
18c	Blinddarmentzündung	—	—	—	—	—	1	—	—
18d	Anderer Krankheiten der Verdauungsorgane außer 11b und 20	3	—	3	—	2	—	1	—
19	Krankheiten der Harn- und Geschlechtsorgane außer 3, 11b, 14a und 20	2	—	—	—	—	—	—	—
20a	Krebs	—	—	—	—	—	—	—	—
20b	Anderer Neubildungen	—	—	—	—	—	—	—	—
21a	Selbstmord	—	—	—	—	—	—	—	—
21b	Mord und Totschlag	1	—	—	—	—	—	—	—
21c	Hinrichtung	—	—	—	—	—	—	—	—
21d	Verunglückung oder andere gewaltsame Einwirkung (einschl. Sonnenstich)	—	—	2	2	1	—	—	—
22a	Muter Gelenkrheumatismus	—	—	—	—	—	—	—	—
22b	Alkoholisismus	—	—	—	—	—	—	—	—
22c	Zuckerkrankheit	—	—	—	—	—	—	1	—
22d	Anderer benannte Todesursachen	2	1	1	—	1	—	1	—
23	Unbekannte Todesursachen	5	2	—	—	—	—	—	—
Zusammen 1931		257	99	33	15	12	9	13	3
1930		316	132	58	25	14	11	15	12

¹⁾ Ausschließlich der Totgeborenen.

Werte.
nach Todesursache und Alter 1931.

Gestorbenen ¹⁾															Ges- storbene zusammen	Nummer
über 7 bis 8 Jahre	über 8 bis 9 Jahre	über 9 bis 10 Jahre	über 10 bis 15 Jahre	über 15 bis 20 Jahre	über 20 bis 25 Jahre	über 25 bis 30 Jahre	über 30 bis 40 Jahre	über 40 bis 50 Jahre	über 50 bis 60 Jahre	über 60 bis 70 Jahre	über 70 bis 80 Jahre	über 80 Jahre	unbe- kannt			
—	—	—	—	—	—	—	—	—	—	—	—	—	—	202	1a	
—	—	—	—	—	—	—	—	—	—	—	—	—	—	5	1b	
—	—	—	—	—	—	—	—	—	—	7	64	108	—	179	2	
—	—	—	—	1	3	7	1	1	—	—	—	—	—	13	3a	
—	—	—	—	—	3	2	14	2	—	—	—	—	—	21	3b	
—	—	—	1	—	—	—	—	—	—	—	—	—	—	2	4	
—	—	—	—	—	—	—	—	—	—	—	—	—	—	3	5	
2	3	—	3	—	—	—	—	—	—	—	—	—	1	17	6	
—	—	—	—	—	—	—	—	—	—	—	—	—	—	2	7	
—	—	—	—	—	—	1	—	—	—	—	—	—	—	1	8	
—	—	—	—	—	—	—	—	—	—	—	—	—	—	—	9	
—	—	—	—	—	—	—	1	1	3	1	2	—	—	9	10a	
—	—	—	—	—	—	—	—	—	—	—	—	—	—	1	10b	
—	—	—	1	4	2	3	2	3	4	3	2	—	—	30	10c	
—	—	—	1	17	35	42	71	52	62	36	5	5	—	326	11a	
—	—	—	—	2	4	5	1	1	7	3	—	1	—	39	11b	
—	—	—	—	1	1	—	—	—	—	2	—	—	—	4	11c	
—	—	—	1	3	4	6	9	15	27	55	55	29	—	274	12	
1	—	—	—	1	1	1	2	2	10	19	14	11	—	68	13	
—	—	—	—	—	1	1	1	2	7	5	—	—	—	20	14a	
—	—	1	—	1	—	1	—	—	—	—	—	—	—	9	14b	
—	—	—	—	3	4	2	2	8	17	27	23	9	—	112	15	
—	2	—	2	2	12	13	33	68	176	288	211	48	—	864	16	
—	—	—	—	—	—	—	4	15	57	99	116	37	—	328	17a	
—	—	—	—	2	1	3	3	7	9	7	8	2	—	40	17b	
—	1	—	1	4	3	4	5	19	29	15	10	2	—	121	17c	
—	—	—	2	—	—	—	2	1	1	5	4	2	—	36	18a	
—	—	—	1	—	—	—	—	—	—	1	—	1	—	6	18b	
—	—	—	—	1	2	1	3	7	9	3	3	—	—	30	18c	
—	1	—	2	5	5	7	23	27	55	50	19	1	—	204	18d	
—	—	—	—	1	4	3	8	23	31	40	29	10	—	151	19	
—	—	—	—	—	3	8	19	75	160	203	96	23	—	587	20a	
2	—	—	—	2	1	2	11	13	28	19	11	3	—	92	20b	
—	—	—	—	5	20	15	23	23	35	21	2	1	—	145	21a	
—	—	—	—	1	4	—	—	—	—	1	1	—	—	14	21b	
—	—	—	—	—	—	—	—	—	—	—	—	—	—	—	21c	
—	1	—	4	10	9	13	15	15	13	15	11	4	—	115	21d	
—	—	—	—	—	—	—	1	1	—	1	—	—	—	3	22a	
—	—	—	—	—	—	—	—	—	1	—	—	—	—	1	22b	
—	—	—	—	1	—	—	3	3	17	23	11	2	—	61	22c	
—	—	—	—	—	5	6	9	10	19	15	10	3	—	83	22d	
—	—	—	—	1	1	—	—	2	3	1	3	1	2	21	23	
5	8	1	17	66	128	146	267	399	780	965	710	304	2	4 239		
14	8	6	23	62	109	141	288	410	731	876	719	288	2	4 260		

Sterbende.

Nach Todesursachen und Feststellung, ob ärztlich behandelt.

Nummer	Todesursachen	Sterbende				Von 100 der an der vorbezeichneten Krankheit Sterbenden waren ärztlich behandelt worden		Von 100 der Gesamtgestorbenen ¹⁾ hatten die vorne bezeichnete Krankheit zur Todesursache	
		1930	1931		1930	1931	1930	1931	
			ärztlich behandelt	ärztlich nicht behandelt					zusammen
1a	Angeborene Lebensschwäche u. Bildungsfehler im 1. Lebensmonat	201	124	78	202	60,20	60,70	4,72	4,76
1b	Desgleichen nach dem 1. Lebensmonat	11	3	2	5	72,73	60,00	0,26	0,12
2	Altersschwäche (über 60 Jahre)	170	147	32	179	81,76	82,12	3,89	4,22
3a	Kindbettfieber	10	13	—	13	100,00	100,00	0,24	0,31
3b	Anderer Folgen der Geburt (Fehlgeburt) oder des Kindbetts	23	21	—	21	100,00	100,00	0,54	0,50
4	Scharlach	4	2	—	2	100,00	100,00	0,09	0,05
5	Masern und Röteln	29	3	—	3	96,55	100,00	0,68	0,07
6	Diphtherie und Krupp	22	17	—	17	100,00	100,00	0,52	0,40
7	Keuchhusten	18	2	—	2	94,44	100,00	0,42	0,05
8	Typhus (auschl. Paratyphus)	2	1	—	1	100,00	100,00	0,05	0,02
9	Übertragbare Tierkrankheiten	—	—	—	—	—	—	—	—
10a	Rose (Erysipel)	31	9	—	9	100,00	100,00	0,73	0,21
10b	Starrkrampf	1	1	—	1	100,00	100,00	0,02	0,02
10c	Anderer Wundinfektionskrankheiten	49	30	—	30	100,00	100,00	1,15	0,71
11a	Tuberkulose d. Lungen (Lungenschwindsucht)	291	321	5	326	98,97	98,47	6,82	7,69
11b	Tuberkulose anderer Organe	27	38	1	39	100,00	97,44	0,63	0,92
11c	Akute allgemeine Milchartuberkulose	8	4	—	4	100,00	100,00	0,19	0,10
12	Lungenerzündung (Pneumonie)	312	272	2	274	99,04	99,27	7,32	6,16
13	Influenza	33	65	3	68	100,00	95,59	0,77	1,60
14a	Venerische Krankheiten	19	19	1	20	100,00	95,00	0,45	0,47
14b	Anderer übertragbare Krankheiten	16	9	—	9	100,00	100,00	0,38	0,21
15	Krankheiten der Atmungsorgane (auschl. 6, 7, 11, 12, 13 und 20)	128	105	7	112	93,75	93,75	3,00	2,61
16	Krankheiten der Kreislauforgane (Herz usw.)	790	754	110	864	91,01	87,27	18,54	20,28
17a	Gehirnschlag	285	288	40	328	87,37	87,80	6,69	7,74
17b	Geisteskrankheiten	34	40	—	40	100,00	100,00	0,80	0,94
17c	Anderer Krankheiten des Nervensystems	149	115	6	121	93,96	95,04	3,50	2,80
18a	Magen- und Darmkatarrh	40	33	3	36	87,50	91,67	0,94	0,85
18b	Brechdurchfall	12	6	—	6	100,00	100,00	0,28	0,14
18c	Blinddarmentzündung	35	30	—	30	100,00	100,00	0,82	0,71
18d	Anderer Krankheiten der Verdauungsorgane außer 11b und 20	209	202	2	204	99,52	99,02	4,91	4,81
19	Krankheiten der Harn- und Geschlechtsorgane außer 3, 11b, 14a und 20	171	150	1	151	100,00	99,34	4,01	3,57
20a	Krebs	574	586	1	587	99,13	99,33	13,47	13,86
20b	Anderer Neubildungen	91	91	1	92	100,00	98,91	2,14	2,17
21a	Selbstmord	151	22	123	145	15,89	15,17	3,34	3,42
21b	Mord und Totschlag	13	6	8	14	23,08	42,86	0,31	0,33
21c	Streichung	—	—	—	—	—	—	—	—
21d	Berunglückung oder andere gewalttätige Einwirkung (einschl. Sonnenstich)	126	83	32	115	68,25	72,17	2,96	2,71
22a	Akuter Gelenkrheumatismus	6	3	—	3	100,00	100,00	0,14	0,07
22b	Alkoholisismus	1	1	—	1	100,00	100,00	0,02	0,02
22c	Zuckerkrankheit	82	60	1	61	100,00	98,36	1,93	1,44
22d	Anderer benannte Todesursachen	71	81	2	83	97,18	97,59	1,67	1,06
23	Unbenannte Todesursachen	15	4	17	21	—	19,05	0,35	0,50
	Zusammen	4 260	3 761	478	4 239	89,41	88,72	100,00	100,00

1) Ausschließlich der Totgeborenen.

Sterbene. Nach Beruf.

Nr. der Wirtschaftsgruppe	Wirtschaftsgruppen	a = Selbsttätige b = Inangehörige	1930				1931			
			Gestorbene			% an den Sterbenden aller Selbsttätigen	Gestorbene			% an den Sterbenden aller Selbsttätigen
			männlich	weiblich	zusammen		männlich	weiblich	zusammen	
1	Landwirtschaft, Gärtnerei und Tierzucht	a	33	—	33	1,55	23	—	23	1,04
		b	14	51	65		9	46	55	
2	Forstwirtschaft und Fischerei	a	1	—	1	0,05	1	—	1	0,05
		b	—	5	5		—	4	4	
3	Bergbau, Salinentwesen und Torfgräberei	a	—	—	—	—	—	—	—	—
		b	—	3	3		—	—	1	
4	Industrie der Steine und Erden	a	13	1	14	0,66	12	—	12	0,54
		b	3	21	24		2	14	13	
5	Eisen- und Metallgewinnung	a	7	—	7	0,33	3	—	3	0,14
		b	—	6	6		1	12	13	
6	Herstellung von Eisen-, Stahl- und Metallwaren	a	84	12	96	4,50	84	18	102	4,63
		b	32	125	157		25	133	158	
7	Maschinen-, Apparate- und Fahrzeugbau	a	162	5	167	7,83	115	3	118	5,35
		b	58	152	210		31	144	175	
8	Elektrotechnische Industrie, Feinmechanik und Optik	a	36	3	39	1,83	49	6	55	2,49
		b	11	42	53		11	45	56	
9	Chemische Industrie	a	7	—	7	0,33	10	—	10	0,45
		b	2	2	4		2	5	7	
10	Textilindustrie	a	1	2	3	0,14	5	1	6	0,27
		b	1	4	5		—	7	7	
11	Papierindustrie und Vervielfältigungsgewerbe	a	28	5	33	1,55	36	8	44	2,00
		b	11	44	55		7	43	50	
12	Lederindustrie u. Linoleumindustrie	a	6	2	8	0,37	7	1	8	0,36
		b	4	13	17		2	11	13	
13	Kautschukindustrie u. Asbestindustrie	a	2	—	2	0,09	—	—	—	—
		b	—	—	—		—	—	—	
14	Holz- und Schnitzstoffgewerbe	a	87	5	92	4,31	67	6	73	3,31
		b	31	117	148		15	83	98	
15	Musikinstrumenten- u. Spielwarenindustrie	a	28	12	40	1,88	15	10	25	1,13
		b	17	32	49		8	18	26	
16	Nahrungs- und Genussmittelgewerbe	a	85	—	85	3,98	78	4	82	3,72
		b	19	82	101		12	82	94	
17	Bekleidungs- und Textilgewerbe	a	50	18	68	3,19	61	33	94	4,26
		b	9	73	82		10	90	100	
18	Baugewerbe (einschl. der Bauneben- gewerbe)	a	108	1	109	5,11	96	1	97	4,40
		b	38	129	167		20	134	154	
19	Wasser-, Gas- und Elektrizitätsgewinnung und -versorgung	a	14	—	14	0,68	8	—	8	0,36
		b	3	17	20		1	9	10	
20	Handelsgewerbe	a	201	23	224	10,50	177	30	207	9,39
		b	25	174	199		25	232	267	
21	Versicherungswesen	a	15	—	15	0,70	9	2	11	0,50
		b	2	13	15		3	10	13	
22	Verkehrswesen	a	96	—	96	4,50	82	—	82	3,72
		b	29	182	211		21	185	206	
23	Gast- und Schankwirtschaftsgewerbe	a	57	3	60	2,81	53	6	59	2,68
		b	9	60	69		7	54	61	
24	Verwaltung, Seerwesen, Kirche, freie Berufsarten	a	58	6	64	3,00	91	9	100	4,54
		b	18	85	103		5	108	113	
25	Gesundheitswesen und hygienische Gewerbe einschließlich Wohlfahrts- pflege	a	26	7	33	1,55	24	8	32	1,45
		b	6	40	46		2	27	29	
26	Hausliche Dienste und Erwerbstätigkeit ohne feste Stellung oder ohne Angabe der Betriebszugehörigkeit	a	15	36	51	2,39	5	45	50	2,27
		b	25	123	148		23	158	181	
27	Ohne Beruf und Berufsangabe ¹⁾	a	606	166	772	36,19	716	187	903	40,95
		b	8	187	195		4	133	137	
	Zusammen	a	1 826	307	2 133	100,00	1 827	378	2 205	100,00
		b	375	1752	2127		247	1787	2034	
	Insgesamt		2 201	2 059	4 260		2 074	2 165	4 239	

1) Rentner aller Art, Pensionisten, Anstaltsinsassen.

68]

Säuglingssterblichkeit. Tabelle I.

Jahr	Im 1. Lebensjahr Gestorbene					Auf 100 Lebendgeborene				
	insgesamt	männlich	weiblich	ehelich	unehelich	insgesamt	männlich	weiblich	ehelich	unehelich
1930	448	275	173	316	132	7,86	9,27	6,33	6,97	11,31
1931	356	193	163	257	99	6,02	7,37	6,45	6,18	10,04

69]

Säuglingssterblichkeit. Tabelle II.

Zeit	Gestorbene Säuglinge zusammen	Davon							
		männlich	weiblich	ehelich	unehelich	ärztlich		bei den Eltern	in Pflege
						behandelt	nicht		
Jahr 1931									
Januar	50	27	23	38	12	39	11	25	25
Februar	34	19	15	20	14	22	12	18	16
März	36	21	15	26	10	25	11	21	15
April	37	15	22	26	11	29	8	21	16
Mai	34	17	17	25	9	24	10	22	12
Juni	19	13	6	14	5	16	3	9	10
Juli	13	9	4	13	—	10	3	6	7
August	23	10	13	17	6	17	6	13	10
September	23	8	15	17	6	18	5	15	8
Oktober	27	15	12	19	8	20	7	13	14
November	40	24	16	30	10	27	13	19	21
Dezember	20	15	5	12	8	10	10	14	6
Zusammen 1931	356	193	163	257	99	257	99	196	160 ¹⁾
Σn %	100,00	54,21	45,79	72,19	27,81	72,19	27,81	55,06	44,94
1930	448	275	173	316	132	339	109	251	197 ¹⁾
Σn %	100,00	61,38	38,62	70,54	29,46	75,07	24,93	56,03	43,97

¹⁾ Darunter in Privatpflege 1930: 10, 1931: 11.

70]

Säuglingssterblichkeit. Tabelle III.

Alter	Gestorbene Säuglinge im nebenstehenden Alter					Davon wurden gestiftet		
	männlich	weiblich	ehelich	unehelich	zusammen	während der ganzen	während eines Teils der	nicht
						Lebensdauer		
Jahr 1931								
Bis 1 Woche	99	91	137	53	190	15	2	173
über 1 Woche bis 1 Monat	19	15	26	8	34	22	2	10
„ 1 bis 2 Monate	7	9	15	1	16	8	6	2
„ 2 „ 3 „	9	7	9	7	16	2	12	2
„ 3 „ 4 „	15	12	17	10	27	4	18	5
„ 4 „ 5 „	12	5	13	4	17	2	11	4
„ 5 „ 6 „	8	9	14	3	17	2	13	2
„ 6 „ 7 „	4	3	3	4	7	—	7	—
„ 7 „ 8 „	4	3	6	1	7	—	6	1
„ 8 „ 9 „	8	3	7	4	11	—	10	1
„ 9 „ 10 „	4	1	4	1	5	—	3	2
„ 10 „ 11 „	3	3	3	3	6	—	3	3
„ 11 „ 12 „	1	2	3	—	3	—	2	1
Zusammen 1931	193	163	257	99	356	55	95	206
Σn %	54,21	45,79	72,19	27,81	100,00	15,46	26,99	57,88

Selbstmorde. Tabelle I.

[71]

Jahr	Selbstmorde insgesamt ¹⁾	Darunter				
		durch weibliche Personen	ledig	verheiratet	verwitwet	geschieden und unbekannt
1930	151	54	43	88	18	2
1931	145	45	39	86	16	4

¹⁾ Auf 100 000 Personen der mittleren Bevölkerung treffen 1930: 36,³⁰, 1931: 34,⁵² Selbstmörder.

Selbstmorde. Tabelle II.

[72]

Jahr	Ausgeführte Selbstmorde durch							
	Er- hängen	Er- tränken	Er- schießen	Öffnen der Pulsader Falschdurch- schneiden	Ver- giften	Hinab- stürzen	überfahren- lassen	sonstige Maß- nahmen
1930	30	7	16	1	79 ¹⁾	6	10	2
1931	41	9	18	1	68 ¹⁾	7	6	—

¹⁾ Darunter 1930: 69, 1931: 53 Personen durch Gas.

Selbstmorde. Tabelle III.

[73]

Beweggründe	Geschlecht	Zahl der Selbst- morde	Die Selbstmörder standen im Alter						Dem Familienstand nach waren			
			bis 15 Jahre	über 15—20 Jahre	über 20—30 Jahre	über 30—40 Jahre	über 40—60 Jahre	über 60 Jahre	ledig	ver- heira- tet	ver- witwet	gesch. und unbet.
			Jahr 1931									
Nervenleiden, geistige Störung	m.	17	—	—	3	2	7	5	3	12	2	—
	w.	14	—	1	3	3	7	—	3	7	3	1
Körperliches Leiden	m.	6	—	—	—	1	3	2	—	5	1	—
	w.	11	—	—	3	—	4	4	2	7	2	—
Arbeitslosigkeit, schlechte wirt- schaftliche Verhältnisse, Verlust der Stellung	m.	35	—	—	8	4	17	6	9	24	—	2
	w.	6	—	—	1	2	1	2	1	2	2	1
Furcht vor Strafe, Reue, Scham	m.	10	—	—	3	3	4	—	3	7	—	—
	w.	1	—	—	—	—	1	—	—	1	—	—
Häuslicher Zwist, zerrüttete Fa- milienverhältnisse	m.	14	—	—	4	1	7	2	1	11	2	—
	w.	4	—	—	—	2	2	—	—	4	—	—
Liebesgram, Eifersucht	m.	4	—	1	2	1	—	—	4	—	—	—
	w.	4	—	1	3	—	—	—	4	—	—	—
Lebensüberdruß	m.	4	—	—	1	1	1	1	1	2	1	—
	w.	3	—	—	1	—	1	1	1	1	1	—
Sonstige Gründe	m.	4	—	1	1	1	1	—	2	1	1	—
	w.	—	—	—	—	—	—	—	—	—	—	—
Unbekannt	m.	6	—	—	2	2	1	1	3	2	1	—
	w.	2	—	1	—	—	1	—	2	—	—	—
Zusammen	m.	100	—	2	24	16	41	17	26	64	8	2
	w.	45	—	3	11	7	17	7	13	22	8	2
Zusgesamt		145	—	5	35	23	58	24	39	86	16	4

Tödliche Verunglückungen. Tabelle I.

[74]

Jahr	Tödliche Verunglückungen								insge- samt
	bei männlichen Personen				bei weiblichen Personen				
	ledig	ver- heiratet	verwitwet und geschieden	zu- sammen	ledig	ver- heiratet	verwitwet und geschieden	zu- sammen	
1930	34	57	5	96	8	11	11	30	126
1931	30	46	5	81	14	9	11	34	115

IV. Bevölkerungsbewegung.

75]

Tödliche Verunglückungen. Tabelle II.

Art der Verunglückung, die zum Tode führte	Geschlecht	Die Verunglückten standen im Alter										unbekannt
		bis 3 Jahre	über 3-6 Jahre	über 6-10 Jahre	über 10-15 Jahre	über 15-20 Jahre	über 20-30 Jahre	über 30-40 Jahre	über 40-50 Jahre	über 50-60 Jahre	über 60 Jahre	
Jahr 1931												
überfahren und sonstige Verkehrs-unfälle	m.	—	1	—	—	5	6	7	7	4	7	—
	w.	1	—	—	—	1	1	—	—	1	3	—
Abstürzen, Fallen	m.	1	—	—	1	—	3	3	2	5	2	—
	w.	—	—	—	1	1	—	—	—	—	10	—
Erdrücken (Quetschungen)	m.	—	—	—	—	—	—	—	1	—	—	—
	w.	—	—	—	—	—	—	—	—	—	—	—
Verbrennen, Verbräuen	m.	1	—	—	—	1	—	—	1	—	—	—
	w.	1	—	—	—	—	1	—	—	—	—	—
Ertrinken	m.	—	—	1	—	—	2	—	—	—	—	—
	w.	—	—	—	—	—	—	—	—	—	—	—
Ersticken (einschl. Gasvergiftung)	m.	—	—	—	—	—	4	1	—	1	—	—
	w.	—	—	—	—	—	—	1	—	1	3	—
Erstochen	m.	—	—	—	—	—	1	1	1	—	—	—
	w.	—	—	—	—	—	—	—	—	—	—	—
Sonstige Verunglückungsarten	m.	—	—	—	1	—	3	2	2	1	2	—
	w.	—	—	—	1	2	1	—	1	—	3	—
Zusammen	m.	2	1	1	2	6	19	14	14	11	11	—
	w.	2	—	—	2	4	3	1	1	2	19	—
Insgesamt 1931		4	1	1	4	10	22	15	15	13	30	—
1930		8	3	4	3	5	25	17	15	17	29	—

76]

Wanderungen. Tabelle I.

Jahr	Zugezogene			Wegezogene			Umzüge ¹⁾
	männlich	weiblich	zusammen	männlich	weiblich	zusammen	
1930	13 514	12 981	26 495	12 758	11 386	24 144	56 798
1931	11 592	11 584	23 176	11 410	10 585	21 995	50 507

¹⁾ Die eingetragten Zahlen beziehen sich auf umgezogene Familien und Einzelpersonen zusammen (Fälle). In der Zahl für 1930 sind 11 236, für 1931: 11 411 Umzüge von Haushaltungen enthalten.

77]

Wanderungen. Tabelle II.

Zeit	Zugezogene								insgesamt
	männlich				weiblich				
	bis unter 25 Jahre	25 bis unter 50 Jahre	50 Jahre und darüber	zusammen	bis unter 25 Jahre	25 bis unter 50 Jahre	50 Jahre und darüber	zusammen	
Jahr 1931									
Januar	440	375	29	844	446	331	33	810	1 654
Februar	428	362	34	824	556	331	27	914	1 738
März	492	354	47	893	589	379	50	1 018	1 911
April	653	474	31	1 158	731	390	45	1 166	2 324
Mai	522	441	42	1 005	627	381	54	1 062	2 067
Juni	433	379	50	862	523	330	33	886	1 748
Juli	454	448	40	942	470	349	41	860	1 802
August	497	404	35	936	464	321	43	828	1 764
September	554	477	40	1 071	646	449	42	1 137	2 208
Oktober	820	544	63	1 427	742	527	65	1 334	2 761
November	479	433	47	959	462	386	52	900	1 859
Dezember	325	325	21	671	343	301	25	669	1 340
Zusammen 1931	6 097	5 016	479	11 592	6 599	4 475	510	11 584	23 176
1930	7 309	5 590	615	13 514	7 766	4 669	546	12 981	26 495

Wanderungen.

[78]

Tabelle III.

Zeit	Weggezogene								insgesamt
	männlich				weiblich				
	bis unter 25 Jahre	25 bis unter 50 Jahre	50 Jahre und darüber	zu- sammen	bis unter 25 Jahre	25 bis unter 50 Jahre	50 Jahre und darüber	zu- sammen	
Jahr 1931									
Januar	338	307	41	681	380	296	35	711	1 392
Februar	517	358	31	906	432	347	20	799	1 705
März	454	433	39	926	516	395	52	963	1 889
April	705	443	47	1 195	663	386	47	1 096	2 291
Mai	654	441	49	1 144	596	399	50	1 045	2 189
Juni	524	376	47	947	528	335	50	913	1 860
Juli	635	430	68	1 133	473	374	64	911	2 044
August	469	433	55	957	436	376	45	857	1 814
September	425	378	44	847	417	357	39	813	1 660
Oktober	607	520	65	1 192	549	466	70	1 085	2 277
November	379	353	32	764	391	352	36	779	1 543
Dezember	313	366	39	718	301	270	42	613	1 331
Zusammen 1931	6 015	4 838	557	11 410	5 682	4 353	550	10 585	21 995
1930	6 758	5 417	583	12 758	6 337	4 510	539	11 386	24 144

Wanderungen.

[79]

Tabelle IV.

Vortrag	Die im Jahre 1931 zugezogenen Personen bzw. Familien										insgesamt
	aus deutschen Bundesstaaten	aus dem Ausland, nämlich aus									
		Österreich	Frankreich	Italien	Rußland	sonstigen europ. Staaten	Asien	Amerika	Afrika	Australien	
Zahl der zugezogenen Personen	22 086	171	78	42	16	530	11	230	7	5	23 176
Zahl der zugezogenen Familien bzw. Haushaltungen	1 758	9	3	4	2	46	1	33	—	1	1 857

Wanderungen.

[80]

Tabelle V.

Vortrag	Die im Jahre 1931 aus Nürnberg weggezogenen Personen bzw. Familien										insgesamt
	nach deutschen Bundesstaaten	nach dem Ausland, nämlich nach									
		Österreich	Frankreich	Italien	Rußland	sonstigen europ. Staaten	Asien	Amerika	Afrika	Australien	
Zahl der weggezogenen Personen	20 766	184	93	42	22	666	8	205	9	—	21 995
Zahl der weggezogenen Familien bzw. Haushaltungen	1 772	13	9	3	3	51	1	31	1	—	1 884

Wanderungen.

Tabelle VI.

Herkunftsland	Die vom Ausland 1931 zugezogenen											
	Familien					Einzelpersonen					Per- sonen zu- sammen	
	zu- sam- men	deren Kopf- zahl	darunter Personen im Alter			bis 25 Jahre	über 25-30 Jahre	über 30-40 Jahre	über 40-50 Jahre	über 50 Jahre		
			bis 14 Jahre	über 14-21 Jahre	über 21 Jahre							
I. Europa												
Bulgarien	1	2	—	—	2	—	1	—	—	3		
Danzig	1	2	—	—	2	7	1	1	—	13		
England	5	10	—	—	10	21	11	6	2	51		
Frankreich	3	6	1	—	5	38	16	13	3	78		
Griechenland	—	—	—	—	—	—	1	—	—	1		
Holland, Niederlande	8	16	1	—	15	47	21	13	5	104		
Italien	4	8	1	1	6	19	6	3	2	42		
Jugoslawien	1	2	—	—	2	5	3	—	1	12		
Österreich	9	20	2	1	17	72	32	24	10	171		
Polen	—	—	—	—	—	1	4	3	—	8		
Rumänien	2	5	1	—	4	3	2	—	1	11		
Rußland m. Randstaaten	2	6	2	—	4	2	1	5	—	16		
Schweiz	10	22	3	—	19	66	35	21	7	154		
Skandinavien, Dänemark	3	6	1	—	5	14	8	4	4	36		
Spanien, Portugal	4	10	3	—	7	11	3	5	—	30		
Tschechoslowakei	7	15	2	—	13	29	11	10	5	75		
Türkei	1	2	—	—	2	1	3	1	2	9		
Ungarn	3	6	—	—	6	7	3	4	1	23		
Europa zusammen	64	138	17	2	119	343	162	113	43	38	837	
						darunter verheirat. Einzelpersonen	12	28	35	23	13	111
II. Amerika												
Nordamerika	28	64	8	3	53	37	33	24	13	14	185	
Mittelamerika	3	7	1	—	6	2	2	3	—	—	14	
Argentinien	1	2	—	—	2	3	1	4	1	—	11	
Brasilien	—	—	—	—	—	—	2	—	3	1	6	
Sonst. Südamerika	1	2	—	—	2	3	4	2	2	1	14	
Amerika zusammen	33	75	9	3	63	45	42	33	19	16	230	
						darunter verheirat. Einzelpersonen	3	5	9	4	5	26
III. Afrika												
.	—	—	—	—	—	1	2	4	—	—	7	
						darunter verheirat. Einzelpersonen	1	—	3	—	4	
IV. Asien												
.	1	3	1	—	2	2	2	3	1	—	11	
						darunter verheirat. Einzelpersonen	1	—	2	—	3	
V. Australien												
.	1	4	2	—	2	—	—	—	1	—	5	
						darunter verheirat. Einzelpersonen	—	—	—	1	1	
Insgesamt	99	220	29	5	186	391	208	153	64	54	1090	
						darunter verheirat. Einzelpersonen	17	33	49	28	18	145

Wanderungen.

Tabelle VII.

Auswanderungsland	Die in das Ausland 1931 weggezogenen										
	Familien					Einzelpersonen					Personen zusammen
	zu- fam- men	deren Kopf- zahl	darunter Personen im Alter			bis 25 Jahre	über 25-30 Jahre	über 30-40 Jahre	über 40-50 Jahre	über 50 Jahre	
			bis 14 Jahre	über 14-21 Jahre	über 21 Jahre						
I. Europa											
Bulgarien	1	5	3	—	2	3	1	—	—	—	9
Danzig	—	—	—	—	—	5	1	—	2	—	8
England	5	10	2	—	8	16	16	15	4	—	61
Frankreich	9	22	5	—	17	36	17	11	3	4	93
Griechenland	—	—	—	—	—	2	—	2	—	—	4
Holland, Niederlande	9	23	4	—	19	70	21	18	3	3	138
Italien	3	6	—	—	6	20	6	6	1	3	42
Jugoslawien	—	—	—	—	—	9	3	—	—	—	12
Österreich	13	30	5	—	25	67	31	28	10	18	184
Polen	1	2	—	—	2	1	5	2	—	2	12
Rumänien	2	7	4	—	3	7	4	2	—	—	20
Rußland m. Randstaaten	3	8	2	—	6	2	3	7	1	1	22
Schweiz	22	61	15	3	43	72	35	15	13	13	209
Skandinavien, Dänemark	1	2	—	—	2	16	10	4	5	2	39
Spanien, Portugal	2	6	2	—	4	17	2	4	1	—	30
Tschechoslowakei	6	13	2	—	11	27	15	14	10	8	87
Türkei	—	—	—	—	—	1	3	—	—	—	4
Ungarn	2	4	—	—	4	7	14	6	1	1	33
Europa zusammen	79	199	44	3	152	378	187	134	54	55	1007
darunter verheirat. Einzelpersonen						20	28	33	21	17	119
II. Amerika											
Nordamerika	22	56	16	—	40	31	21	22	13	10	153
Mittelamerika	3	6	—	—	6	2	1	1	—	—	10
Argentinien	—	—	—	—	—	5	2	—	—	—	7
Brasilien	3	7	1	—	6	7	—	1	—	—	15
Sonst. Südamerika	3	7	—	1	6	6	4	1	2	—	20
Amerika zusammen	31	76	17	1	58	51	28	25	15	10	205
darunter verheirat. Einzelpersonen						3	10	8	7	3	31
III. Afrika	1	2	—	—	2	1	—	3	1	2	9
darunter verheirat. Einzelpersonen						1	—	—	1	1	3
IV. Asien	1	2	—	—	2	3	2	1	—	—	8
darunter verheirat. Einzelpersonen						—	1	1	—	—	2
V. Australien	—	—	—	—	—	—	—	—	—	—	—
darunter verheirat. Einzelpersonen						—	—	—	—	—	—
Insgesamt	112	279	61	4	214	433	217	163	70	67	1229
darunter verheirat. Einzelpersonen						24	39	42	29	21	155

IV. Bevölkerungsbewegung.

§3]

Fremdenbeherbergung. Tabelle I.

Gasthoffklassen	Zahl der Beherbergungsfstätten	Vorhandene		Beherbergte Fremde	
		Fremdenzimmer	Fremdenbetten	absolut	in %
Jahr 1931					
Hotels	16	1 270	1 880	132 871	55,24
Gasthöfe einfacher Art	14	307	477	35 129	14,60
Gasthäuser (Gastwirtschaften)	31	234	443	22 293	9,27
Fremdenpensionen	3½	250	504	18 695	7,77
Wander- und Jugendherbergen	5	16	360	14 133	5,88
Sonstige Herbergen	4	30	198	17 425	7,24
Zusammen 1931	104	2 107	3 862	240 546	100,00
1930	105	2 051	3 830	290 426	100,00

§4]

Fremdenbeherbergung. Tabelle II.

Jahr	Es kostete 1 Bett pro Nacht in <i>RM</i> in									
	Hotels		Gasthöfen einfacher Art		Gasthäusern (Gastwirtschaften)		Fremdenpensionen		Herbergen ¹⁾	
	Spannung	am häuf.	Spannung	am häuf.	Spannung	am häuf.	Spannung	am häuf.	Spannung	am häuf.
1930	2,50—12,00	5,00	1,50—6,00	3,50	0,50—4,00	2,50	0,50—4,50	3,00	0,30—1,00	0,40
1931	3,00—15,00	5,00	1,80—6,00	3,00	0,50—3,50	2,00	0,60—5,00	2,50	0,30—1,00	0,40

¹⁾ Soweit nicht überhaupt kostenlos.

§5]

Fremdenbeherbergung. Tabelle III.

Zeit	Neuzugegangene Fremde							Gesamtzahl der Übernachtungen ¹⁾
	in Hotels	in Gasthöfen einfacher Art	in Gasthäusern (Gastwirtschaften)	in Fremdenpension.	in Jugendherberg.	in sonstigen Herbergen	zusammen	
Jahr 1931								
Januar	8 461	2 197	1 398	720	44	1 216	14 036	22 472
Februar	7 770	1 929	1 237	758	112	1 049	12 855	20 575
März	8 729	2 168	1 374	925	222	1 115	14 533	23 263
April	10 112	2 452	1 682	1 155	510	1 298	17 209	27 647
Mai	12 606	3 296	2 063	1 634	1 342	1 560	22 501	36 394
Juni	13 874	3 502	1 983	2 015	1 801	1 659	24 834	40 219
Juli	17 463	4 773	2 882	3 302	4 429	2 231	35 080	57 641
August	19 988	5 395	3 350	3 462	3 898	2 168	38 261	62 417
September	13 032	3 533	2 314	1 926	1 127	1 658	23 590	38 119
Oktober	9 041	2 404	1 728	1 251	433	1 275	16 132	25 999
November	6 777	1 889	1 327	856	91	1 123	12 063	19 430
Dezember	5 018	1 591	955	691	124	1 073	9 452	15 302
Zusammen 1931	132 871	35 129	22 293	18 695	14 133	17 425	240 546	389 473
1930	166 967	39 759	28 947	21 074	14 829	18 850	290 426	464 920

¹⁾ Berechnet aus Durchschnittsangaben für die einzelnen Gaststätten.

Fremdenbeherbergung.

Tabelle IV.

Wohnort, bezw. Land des Wohnortes der Fremden	Fremde		Wohnort, bezw. Land des Wohnortes der Fremden	Fremde	
	1930	1931		1930	1931
München	19 681	16 609	Schweden, Norwegen und Dänemark	4 945	3 768
Übriges Bayern	54 025	44 893	Rußland	864	85
Berlin	22 256	18 727	Polen	1 740	518
Übriges Deutschland (ohne Bayern)	121 079	104 359	Übriges Europa	16 994	1 202
Österreich	6 875	5 604	Ver. Staaten v. Nordam. Sonst. Nord- und Mittel- amerika	506	9 521
Tschechoslowakei	7 611	7 698	Südamerika	724	433
Ungarn	1 896	1 154	Asien	305	262
Jugoslawien	317	232	Afrika	209	205
Italien	1 408	1 276	Australien	218	78
Schweiz	3 283	2 806	Unbekannt	10 769	10 442
Frankreich	2 508	2 238			
Großbritannien u. Irland Belgien	7 723 4 490	4 564 837			
Niederlande		2 715	Zusammen	290 426	240 546
					186 533
					53 958

16 609
14 293
13 227
104 359
186 533
53 958
186 588

Fremdenbeherbergung in Privathaushaltungen.¹⁾

Erhebung für die Zeit vom 1. Oktober 1930 bis 30. September 1931.

Vortrag	Sebalder Stadtseite			Lorenzer Stadtseite			Gesamt- stadt
	Innen- stadt	Außen- stadt	Singel- liegende Vororte	Innen- stadt	Außen- stadt	Singel- liegende Vororte	
Unter Ausscheidung derjenigen Fälle, in wel- chen die Besuchsfremden über 3 Monate be- herbergt wurden ²⁾ , wurden festgestellt:							
Haushaltungen mit Besuchsfremden	181	1 432	161	127	2 074	386	4 361
Besuchsfremde	484	3 986	615	380	5 501	932	11 898
Übernachtungen	3 582	32 034	4 215	2 384	40 336	7 208	89 759
Prozentfuß der Haushaltungen mit Besuchs- fremden an der Gesamtzahl der Haushal- tungen	0,2	1,3	0,1	0,1	1,3	0,3	3,3
Auf 1 Besuchsfremden treffen durchschnittlich Übernachtungen	7,4	8,0	6,7	6,3	7,3	7,7	7,5

¹⁾ Die Feststellung erfolgte gleichzeitig mit der Personenstandsaufnahme vom 10. Oktober 1931. Erfasst wurden die von auswärts gekommenen Bekannten oder Verwandten, die eine oder mehrere Nächte unentgeltlich beherbergt wurden. ²⁾ Besuchsfremde mit längerer Aufenthaltsdauer als drei Monate wurden 107 festgestellt mit 16 806 Übernachtungen, und zwar in 86 Haushaltungen.

V. Wasser, Licht und Kraft.

Wasserversorgung. ¹⁾

Verteilungsanlagen, Tabelle I.

Jahr ²⁾	Druckrohr- strang	Verteilungs- rohrnetz	Wasser- pfosten	Abperr- schieber	Grundstückanschlüsse	
	in laufenden Metern				im Stadtgebiet	außerhalb des Stadtgebiets
1930	92 470	447 595	8 283	2 743	21 397	468 ³⁾
1931	92 470	451 652	8 318	2 777	21 812	458 ³⁾

¹⁾ Kanalbau siehe Tabelle 34. ²⁾ Bestand am Schlusse des Jahres. ³⁾ Darunter 1930: 447, 1931: 433 Kaufmholz-Schwäig.

Wasserversorgung.

Verteilungsanlagen, Tabelle II.

Stand am Schlusse des Jahres	Wassermesser	Anschlüsse für hydraulische Aufzüge	Öffentliche Brunnen		
			Röhren- brunnen	Kunst- brunnen	Pump- brunnen
1930	20 665	40	105	24	—
1931	20 973	40	101	24	—

Wasserversorgung.

Förderung und Abgabe.

Jahr	Gesamt- förderung cbm	Davon lieferten in %								Wasser- abgabe cbm	Durchschnittlicher Tagesverbrauch auf den Kopf der Bevölkerung in Litern			
		Ranna	die Versorgungs- leitung	das Pumpwert					die übrigen An- lagen zusammen		von der ganzen Abgabe	von der Abgabe an Private	von der Abgabe für öffentl. Zwecke	
				Größenlegen	Kämmers- mehrer	Spinnerei	Elbath	Müchsenberg						Beppeinfels
1930	22 290 451	59,83	9,04	24,48	1,96	0,14	—	2,56	0,19	1,20 ¹⁾	22 247 389	147	114,30	7,38
1931	20 235 591	62,34	9,04	21,19	2,55	0,06	—	2,56	0,45	1,21 ¹⁾	20 116 093	132	105,09	6,07

¹⁾ Nämlich: Schwabenmühle 1930: 0,78 %, 1931: 0,76 %; Großweidenmühle 1930: 0,20 %, 1931: 0,20 %; Schönbrunnenleitung 1930: 0,16 %, 1931: 0,18 %; Luitpoldbain 1930: 0,06 %, 1931: 0,07 %.

Wasserversorgung.

Abnehmer.

Jahr	Von der Wasserabgabe entfallen auf							
	Private		städt. Anstalten		sonstige öffentliche Zwecke ¹⁾		Selbstverbrauch der Werke und Verlust	
	cbm	in %	cbm	in %	cbm	in %	cbm	in %
1930	17 359 666	78,03	2 147 281	9,65	1 120 624	5,04	1 619 818	7,28
1931	15 971 736	79,10	1 818 478	9,04	1 013 392	5,04	1 312 487	6,52

¹⁾ Hierher gehört insbesondere das Wasser zum Besprengen und Reinigen der Straßen, zur Speisung der Röhren- und Kunstbrunnen, sowie das für die öffentlichen Anlagen, Fiß- und Aborte, für Feuerlöschzwecke usw. benötigte Wasser.

Gaswerk.

Verteilungsanlagen.

Zeit	Länge des Rohrnetzes m	Abnahmestellen				Angefloffene Motoren	
		Gewöhnliche Gasuhren	Selbstmesser	für Motoren	zusammen	Zahl	PS
1.IV. 1930	559 833	92 236	22 092	206	114 534	215	1 579 ^{1/2}
1.IV. 1931	568 758	94 927	21 774	204	116 905	213	1 559 ^{1/2}

Gaswerk.

Erzeugung und Verbrauch.

Jahr	Gesamte Gas- erzeugung cbm	Hierzu waren erforderlich			Durchschnittl. Gasausbeute aus 1 t Vergasungsmaterial cbm	Gasverbrauch (einschl. Verlust) cbm
		Kohlen t	Koks t	Vergasungsmaterial zusammen t		
1930	53 466 360	99 880,0	13 190,9	113 070,9	472,86	53 510 360
1931	51 291 740	90 035,6	11 395,7	101 430,7	505,68	51 317 740

Gaswerk.

Verbrauch im einzelnen.

Jahr	Vom Gesamtgasverbrauch entfallen auf									
	öffentliche Beleuchtung		Städt. Gebäude, Privatbeleuchtung, Beleuchtung der Verkehrsanstalten und für technische Zwecke		Gasföhlmesser		eigenen Verbrauch		Verlust (-) bzw. Überschuß (+)	
	cbm	in %	cbm	in %	cbm	in %	cbm	in %	cbm	in %
1930	3 880 396	7,25	39 011 546	72,90	7 724 993	14,44	447 915	0,84	-2 445 510	4,67
1931	3 018 400	5,88	37 139 721	72,37	7 197 867	14,03	958 780	1,87	-3 002 972	5,85

Nebenerzeugnisse der Gasbereitung.

Jahr	Anfall während des Jahres					
	Koks ¹⁾ t	Feinkoks t	Leer t	Schwefelsaures Ammoniak t	Benzol t	Schlackensteine Stück
1930	65 332,7 ²⁾	9 290,8	5 901,4	647,5	633,9	920 062
1931	62 765,4 ²⁾	6 800,9	4 605,0	502,4	592,9	529 862

¹⁾ Grobkoks, zerkleinerter Koks und Grieskoks. ²⁾ Darunter sind 1930: 1923 t, 1931: 968 t aus Schlacken zurückgewonnener Koks.

96]

Elektrizitätswerk.

Verteilungsanlagen.

Jahr	Länge des Leitungs- netzes ¹⁾ m	Trans- forma- toren	Anschlüsse					Zähler	Schalt- röhren für selbsttätige Kreppen- beleuchtung	
			für Licht ²⁾		für technische Zwecke ²⁾		für öffentliche Beleuchtung			in- gesamt KW
			Glüh- Lampen	Ma- toren	sonstige Appa- rate	Glüh- Lampen				
1930/31	975 255	1 277 ³⁾	1 063 656	12 917	34 751	3 842	95 939	98 653	12 442	
1931/32	1 003 826	1 241 ³⁾	1 099 847	13 450	36 908	3 527	99 306	103 767	12 761	

¹⁾ Hin- und Rückleitung ist, weil in einem Kabel enthalten, einfach gemessen. ²⁾ Unter den Anschlüssen für Licht und technische Zwecke sind auch jene für den Selbstverbrauch des Werkes enthalten. ³⁾ 1930/31: 668, 1931/32: 619 Transformatoren für Einphasenstrom; 1930/31: 609, 1931/32: 622 für Drehstrom.

97]

Elektrizitätswerk.

Betriebsergebnisse.

Rech- nungs- jahr	Strom- bezug ¹⁾ KW- Std.	Davon								Verlust	
		Abgabe für Licht		Abgabe für technische Zwecke		Abgabe für Licht und Kraft an Großabnehmer		Abgabe für öffentliche Beleuchtung		KW- Std.	in %
		KW- Std.	in %	KW- Std.	in %	KW- Std.	in %	KW- Std.	in %		
1929/30	52 249 413	13 366 337	25,58	8 199 717	15,69	23 916 266	45,78	2 655 680	5,08	4 111 413	7,87
1930/31	51 660 691	13 601 906	26,33	8 079 572	15,64	23 369 599	45,24	2 590 388	5,01	4 019 226	7,78

¹⁾ Das Kraftwert des Elektrizitätswerks wurde Mitte Juni 1913 stillgelegt. Der Strombezug erfolgt durch das Großkraftwerk Franken und für eingemeindete Ortschaften durch das Fränkische Überlandwerk Nürnberg.

98]

Öffentliche Beleuchtung. ¹⁾

Jahr	Straßenbeleuchtung ²⁾			Gasglüh- licht- flammen	Glüh- lampen	Glühlampen zur Wetter- hütchen- und Uhren- beleuchtung	Flammen in- gesamt	Flammen auf 1000 Einwohner am Jahres- schlusse
	Gas- glühlicht- flammen	Bogen- lampen bzw. hochwertige Glühlampen	Glüh- lampen					
	zur Bürost- beleuchtung							
1930	18 885 ³⁾	2 027 ⁴⁾	1 345	56	52	660	23 025	55,0
1931	12 960 ³⁾	2 037 ⁴⁾	1 395	50	52	307	16 801	40,3

¹⁾ Stand am Schlusse des Jahres nach der tatsächlichen Benutzung. ²⁾ Einschließlich Beleuchtung der öffentlichen Anlagen und vor öffentlichen Gebäuden. ³⁾ Es brannten Glühlampen a) 1930: 109, 1931: 80 mit je 1 Flamme, b) 1930: 47, 1931: 6275 mit je 2 Flammen, c) 1930: 6159, 1931: 37 mit je 3 Flammen, d) 1930: 29, 1931: 31 mit je 4 Flammen, e) 1930: 2, 1931: 2 mit je 6 Flammen, f) 1930: 10, 1931: 10 mit je 12 Flammen, 1930: 1, 1931: 1 mit 13 Flammen, zusammen 1930: 6357, 1931: 6436 Laternen mit 1930: 18 941, 1931: 13 010 Flammen. Vorhanden waren bei Jahreschluß 1930: 6357, 1931: 6436 Laternen bzw. Lampen. Sämtliche mehrflammi-
ge Lampen sind Pilzbrenner. ⁴⁾ Darunter 1930: 88, 1931: 98 Doppelarmaturen.

VI. Öffentliche Sicherheit und Reinlichkeit.

Sicherheitspolizei.

[99

Jahr	Personalstand am Jahreschluß						Tätigkeit der Schutzmannschaft					Weiblichpflichtige Verwundungen
	Polizei- Offiziere	Polizei- ober- kom- missäre (Besold.- Gruppe 5a)	Polizei- kom- missäre (Besold.- Gruppe 7a)	Polizei- haupt- wacht- meister (Besold.- Gruppe 7c)	Polizei- ober- wacht- meister (Besold.- Gruppe 8a u. 8b)	zu- sammen	Festge- nommene und vor- geführte Personen	Zur Anzeige gebrachte strafbare Hand- lungen	Davon waren			
									Ver- brechen und Vergehen	Vergehen und Über- tretungen gegen die Reichs- gewerbe- ordnung	über- tretungen	
1930 ¹⁾	3	37	45	421	149	655 ²⁾	7 928	44 196	13 954	1 761	28 481	6 058
1931 ²⁾	3	38	51	431	144	667 ⁴⁾	7 452	46 947	13 402	1 203	32 342	3 325

¹⁾ Gegenüber dem Sollstande, welcher am 31. Dezember 1930 702 Beamte betrug, waren 47 Stellen unbesetzt. — Am 31. Dezember 1930 waren in Nürnberg 27 staatliche Polizeiwachen vorhanden, nämlich für die 25 Schutzmannschafts-Abteilungen, für die berittene Abteilung I und den Hauptbahnhof je 1 Wache. Für den Sicherheitsdienst waren 66 Kundenbezirke und 26 ständige Posten bestellt. ²⁾ Davon beritten: 1 Polizeioberkommissär, 1 Polizeikommissär, 12 Polizeihauptwachtmeister, 2 Polizeioberwachtmeister. ³⁾ Gegenüber dem Sollstande, welcher am 31. Dezember 1931 712 Beamte betrug, waren 45 Stellen unbesetzt. — Am 31. Dezember 1931 waren in Nürnberg 27 staatliche Polizeiwachen vorhanden, nämlich für die 25 Schutzmannschaftsabteilungen, für die berittene Abteilung I und den Hauptbahnhof je 1 Wache. Für den Sicherheitsdienst waren 69 Kundenbezirke und 31 ständige Posten bestellt. ⁴⁾ Davon beritten: 1 Polizeioberkommissär, 1 Polizeikommissär, 13 Polizeihauptwachtmeister, 1 Polizeioberwachtmeister.

Kriminalpolizei.

[100

Jahr	Kriminalbeamte ¹⁾			Im Jahre ausgeführte Amtshandlungen, und zwar					
	Kriminal- oberkommissäre	Kriminal- kommissäre	Kriminalhaupt- wachmeister	in Polizei- haft ge- nommene Personen	dem Richter vor- geführte Personen	erledigte Ersuch- schreiben von Be- hörden	an die Staatsan- waltschaft abgegebene Anzeigen insgesamt	darunter Anzeigen wegen	
								schwe- ren Dieb- stahls	ein- fachen Dieb- stahls
1930	39	45	45	6 189	2 468	71 464	49 599	1 617 ²⁾	4 462 ³⁾
1931	37	84	13	5 086	1 874	81 452	53 313	1 292 ²⁾	4 409 ³⁾

¹⁾ Am Schlusse des Jahres. ²⁾ Darunter 1930: 532, 1931: 521 nicht aufgeklärte Fälle. ³⁾ Darunter 1930: 2224, 1931: 2718 nicht aufgeklärte Fälle.

101]

Anzeigen in Kriminalfällen.

Gegenstand	Insgesamt erstattete Anzeigen in Kriminalfällen ¹⁾		Gegenstand	Insgesamt erstattete Anzeigen in Kriminalfällen ¹⁾	
	1930	1931		1930	1931
Beleidigung von Polizeibeamten	315	335	Diebstahl, einfacher	4 375	5 055
„ v. anderen Personen	710	649	„ schwerer	1 398	1 624
Widerst. g. d. Staatsgewalt	236	212	Unterschlagung	1 243	1 334
Verbr. w. d. öffentl. Ordnung	720	736	Raub	35	49
Eittlichkeitsverbrech. u. =vergehen	593	636	Erpressung	54	62
Notzucht	53	64	Begünstigung und Fehlerei	182	354
Widernatürliche Unzucht	84	60	Betrug	3 011	3 419
Kuppelei	192	223	Untreue	45	56
Zuhälterei	76	84	Urkundensälfchung	730	449
Mord u. Mordversuch	49	41	Strafbarer Eigennuß	89	61
Kindsmord	9	2	Wucher	85	118
Abtreibung	234	169	Verbrechen u. Vergehen im Amte	70	114
Totschlag	3	—	Meineid	356	436
Körperverletzung	2 161	1 821	Vergehen gegen d. Personenstand	—	3
„ m. Todesfolge	9	7	Brandstiftung	34	19
„ fahrlässige	1 033	887	Gemeingefährliche Verbrechen u. Vergehen	580	246
Freiheitsberaubung	331	349	Falsche Anschuldigung	27	33
Religionsvergehen	8	8	Sonstige Anzeigen	30 563	37 418
Sachbeschädigung	442	318			
Münzverbrechen und =vergehen	1 329	859	Zusammen	51 464	58 310

¹⁾ D. h. bei Amt, bei der Kriminalabteilung und der Schutzmannschaft erstattete Anzeigen. Im Jahre 1930: 767, 1931: 651 Straftaten von Jugendlichen verübt; im Zustande der Trunkenheit 1930: 1643, 1931: 1516 Straftaten.

102]

Innere Sicherheitspolizei.

Jahr	Ausgewiesene	Verhufchte	In Arbeitshäuser Eingeschaffte	Auf Grund des Fürsorgeerziehungsgesetzes Untergebrachte in		Unter Polizeiaufsicht Gestellte	Nach Verbüßung längerer Freiheitsstrafen hierher Entlassene	Vor Ablauf der Strafzeit vorläufig hierher Entlassene
				Anstalten	Familien			
1930	306 ¹⁾	3 520	24 ²⁾	604	277	4	140	—
1931	433 ¹⁾	3 524	17 ²⁾	605	245	6	91	—

¹⁾ Darunter 1930: 1, 1931: — auf Grund des Zigeuner- und Arbeitshewenengesetzes 1926.

²⁾ Darunter 1930: 6, 1931: 4 auf Grund des Zigeuner- und Arbeitshewenengesetzes 1926.

103]

Erkennungsdiensft.

Jahr	Personalstand	Her- gestellte Bild- abzüge	Photo- graphierte Personen	Neu aufge- nommene Finger- abdrücke	Kontroll- Finger- abdrücke	Finger- abdruckarten in der Sammlung	Ermittlung des Täters auf Grund der	
							Fingerabdruck- spuren am Tatort	registrierten Fingerabdruck- arten
							in . . . Fällen	
1930	8	10 106	1 194	2 652	1 828	55 067	233	97
1931	8	8 837	1 099	2 339	1 519	57 954	209	75

Sittenpolizei.

[104]

Jahr	Am Schlusse des Jahres vorhandene				Im Jahre ausgeführte Amtshandlungen, und zwar			
	Beamte	Kriminal- Oberkom- missäre (Gruppe 6a)	Kriminal- kommissäre (Gruppe 7c)	Kriminal- Hauptwach- meister	in Polizei- haft ge- nommene Personen	dem Richter vorgeführte Personen	erledigte Erfuch- tschreiben von Behörden	von der Sittenpolizei behandelte Strafanzeigen
1930	3	3	8	3	448	95	4 761	2 281
1931	3	3	11	—	389	88	4 565	1 865 ¹⁾

¹⁾ Nämlich 172 Anzeigen wegen Übertretung des § 361, 6 und 6a RStGB., 24 wegen Übertretung des Art. 67 PStGB., 328 wegen Konfubinat, 8 wegen Gaukelei, 225 wegen Kuppelei, 91 wegen Zuhälterei, 12 wegen Verf. im geschlechtskranken Zustande, 3 wegen anderer Vergehen gegen das Geschl.-Bekämpf.-Gesetz, 63 wegen widernatürl. Unzucht, 17 wegen Verführung, 3 wegen Doppellebe, 21 wegen Ehebruch, 3 wegen Verd. d. Mädchenhandels, 61 wegen Blutschande, 70 wegen Notzucht, 532 wegen sonstiger Sittlichkeitsvergehen und -verbrechen, 71 wegen tätlicher Beleidigung, 129 wegen sonstiger Verbrechen und Vergehen, 32 wegen sonst. Übertretungen.

Gewerbepolizei.

[105]

Tabelle I.

Jahr	In Fabriken und sonstigen Betrieben ¹⁾ hinsichtlich der Arbeiterschutzbestimmungen			Überwachungen der Sonn- tagruhe durch die staatl. Gewerbeaufsicht			Erteilte Genehmi- gungen von ge- nehmigungs- pflichtigen Betrieben ²⁾	Ausgestellte		
	vorge- nommene Kon- trollen	veranlaßte		Außerordent- liche Kon- trollen	Ver- war- nungen	Straf- an- zeigen		Jagdarten ³⁾	Schuß- gewehr- scheine	Fischerarten
		Beau- stan- dungen	Straf- an- zeigen							
1930	1 073	888	1	2 116	30	—	702	938	21	745
1931	1 616	584	2	76	1	—	752	838	18	694

¹⁾ Außer Fabriken kommen in Betracht: Werkstätten mit Motorbetrieb einschließlich der Wäschefabriken, Betriebe zur Verarbeitung von Tierhaaren und Borsten, Buchdruckereien, Steinmetzbetriebe, Kleidermachereien, Fußmachereien, sowie Gast- und Schankwirtschaften. ²⁾ In Betracht kommen Anlagen gemäß § 16 der RGD. (1930: 8, 1931: 9 Genehmigungen), sowie gemäß § 1 des Gastf.-Ges., betreffend die Genehmigung von Gast- und Schankwirtschaften, Branntwein-Kleinhandel und -Ausshant (1930: 694, 1931: 743 Genehmigungen). ³⁾ Außerdem 1930: 24, 1931: 22 Jagdarten für staatliche Verwaltungsjagden. Bismanjägerarten 1930: 2, 1931: 4.

Gewerbepolizei.

[106]

Tabelle II.

Vortrag	Stand am Schlusse 1930	Im Jahre 1931		Stand am Schlusse 1931
		wurden neu errichtet	sind ein- gegangen ¹⁾	
Gastwirtschaften	109	2	3	108
Bierwirtschaften	1 439	22	23	1 438
Weinwirtschaften	48	—	1	47
Wirtschaften, die hauptsächlich nichtgeistige Getränke ausshanten, denen aber nebenbei auch der Ausshant geistiger Getränke erlaubt ist (Kaffee-, Teehäuser mit Ausshant von Bier, Wein oder Likör ufm.)	36	4	—	40
Wirtschaften für Ausshant nichtgeistiger Getränke allein (Kaffeeshanten, Konditoreikaffees, Milchstuben, Teestuben, Simonadenshanten u. ä.)	382	12	34	360
Branntweinausshant allein	151	4	3	152
Kleinhandel mit Branntwein	527	56	15	568
Bierkleinhandel	1 056	436	434	1 058

¹⁾ Polizeiliche Schließungen von Wirtschaften fanden im Jahre 1930: 4, 1931: 3 statt.

VI. Öffentliche Sicherheit und Reinlichkeit.

107]

Gewerbepolizei. Tabelle III.

Jahr	Gewerbelegitimationskarten		Wandergewerbescheine			Hausierscheine		Druckschriften-scheine ¹⁾		Ausgestellte	
	ausge-fertigt	verfagt	aus- gestellt	aus- gedehnt	verfagt	aus- gestellt	verfagt	aus- gestellt	verfagt	Gift- schein	Arbeits- bücher
1930	4 090	17	596	169	28	719	26	198 ²⁾	—	22	2 935
1931	3 766	22	609	179	19	682	14	327 ²⁾	—	12	2 507

¹⁾ Die Druckschriften-scheine werden seit November 1923 von der Polizeidirektion Nürnberg-Fürth ausgestellt. ²⁾ Außerdem 1930: 8, 1931: 13 von der Polizeidirektion Nürnberg-Fürth ausgestellte Wandergewerbescheine für Druckschriften.

108]

Sonstige Polizeisachen.

Jahr	Ausgestellte Reisepässe	Gemeldete Gegenstände		Erteilte Genehmigungen			Anmeldungen für gefchl. Tanzmusiken
		verloren	gefunden	für Polizeistundenverlängerungen	für öffentliche Tanz-musiken	für Ständchen	
1930	11 645	2 876	5 923	34 582	4 098	277	2 224
1931	7 901	2 680	6 410	43 401	4 765	173	1 180

109]

Feuerlöschwesen.

Jahr	Personal ¹⁾		Auf den Wachen bereitstehende		Schläuche m	Lösch-wasser-pfosten	Auto-matische Feuer-melder	Alarm-glocken	Sprech-stellen der städt. Telefon-anlage ⁴⁾
	der städt. Berufs-Feuer-wehr ²⁾	der frei-willigen Feuer-wehren ³⁾	Kraft-fahr-zeuge	befehrs-bare Geräte					
1930	175	864	21	1	15 425	3 098	285	221	47
1931	172	901	21	1	15 975	3 134	281	174	47

¹⁾ Am Schlusse des Jahres. ²⁾ Ausschließlich der Turmwächter. ³⁾ Es sind dies 1931: 24 freiwillige Feuerwehren und 2 Fabrikfeuerwehren. ⁴⁾ Die von der staatlichen unabhängige städtische Telefon-anlage dient hauptsächlich polizeilichen und Betriebszwecken, aber auch dem Feuermeldebwesen.

110]

Brände.

Jahr	Brände ¹⁾	Darunter innerhalb des Stadtgebiets ²⁾	Unter den Bränden innerhalb des Stadt- gebiets waren			Fälle, in denen		Außerdem Fälle von blindem Alarm
			Groß- feuer	Mittel- feuer	Klein- feuer	Hilfe geleistet wurde	die Brände beim Eintreffen der Feuerwehr gelöscht waren	
1930	213	212	19	32	161	144	68	89
1931	177	177	17	38	122	124	53	53

¹⁾ Soweit die Feuerwehr ausgerückt ist. ²⁾ Darunter Fabrik- und Lagerhausbrände 1930: 25, 1931: 22; Werkstättenfeuer 1930: 20, 1931: 24; Dachstuhlfeuer 1930: 6, 1931: 7; Zimmerbrände 1930: 66, 1931: 53; Zwischengebälkfeuer 1930: 10, 1931: 10; Kellerbrände 1930: 19, 1931: 9; Kaminbrände 1930: 17, 1931: 5; Hopfendarrenbrände 1930: —, 1931: 1; Feuer im Freien, Waldbrände usw. 1930: 49, 1931: 46. Die Ursache bildete: Brandstiftung 1930: in 3, 1931: in 5 Fällen, Fahrlässigkeit 1930: in 84, 1931: in 55 Fällen; fehlerhafte und gefährliche Anlagen 1930: in 39, 1931: in 33 Fällen; Selbstentzündung 1930: in 21, 1931: in 18 Fällen; Explosion 1930: in 3, 1931: in 6 Fällen; sonstige und unbekannte Ursachen 1930: in 62, 1931: in 60 Fällen.

Blitzableiter und Saalaufsicht.

[111]

Jahr	Blitzableiter ¹⁾				Kontrollen von Sälen auf Feuerficherheit ²⁾		
	auf Kultusgebäuden	auf städt. und Stiftungsgebäuden	auf Privatgebäuden	zusammen	wurden ausgeführt	davon führten zu	
						Straßanzeigen	Verwarnungen
1930	61	261	2 774	3 096	4 837	2	8
1931	63	266	2 887	3 216	4 629	1	2

¹⁾ Die auf Staatsgebäuden und auf Gebäuden mit Staatstelefonständern angebrachten Blitzableiter sind nicht mitgezählt. ²⁾ Die Saalaufsicht ist mit 1. XI. 1923 an die Polizeidirektion Nürnberg-Fürth übergegangen.

Straßenreinigung.

[112]

Tabelle I.

Jahr	Beschäftigte Personen ¹⁾	Vorhandene Geräte										Sprengwasserpforten ²⁾
		Rehrmaschinen	Waschmaschinen	Eiserne Fuhrwagen, Seitenwagen	Abfuhrwagen, bepannte	Handwagen u. Karren	Schneepflüge		Automobilsprengwagen	Sprengwagen, bepannte	Handsprengwagen	
							gewöhnliche	umstellbare				
1930	264	14	4	23	21	305	3	33 ³⁾	2	32	15	4 966
1931	244 ³⁾	14 ⁴⁾	4 ⁵⁾	23	19	305	3	33 ⁶⁾	2	32	21	4 983

¹⁾ Außer dem Verwaltungspersonal. ²⁾ In Betrieb befindliche zum Sprengen der Straßen und zum Füllen der Wagen. ³⁾ Hierunter — nur vorübergehend eingestellte Arbeiter. ⁴⁾ 5 Rehrmaschinen für Pferdebetrieb, 8 Motorstraßenkehrmaschinen, 1 Rehrmaschine für Handbetrieb. ⁵⁾ Hierunter 1 Elektrowaschmaschine und 3 Motorwaschmaschinen. ⁶⁾ Hierunter 1 Anhänger-schneepflüg für Kraftwagenbetrieb.

Straßenreinigung.

[113]

Tabelle II.

Zeit	Gesamte Straßenreinigungsfäche qm	Davon waren zu reinigen auf Kosten				Beteiligte Privatgrundstücke am Schlusse des Jahres	Beschäftigte Personen (ohne Verwaltungspersonal)
		Privater qm	der Stadtgemeinde ¹⁾ qm	der Staats- und Militärbehörden qm	der Kirchenverwaltungen und anderer öffentl. Körperschaften qm		
1. I. 1931	3 838 040	2 583 831	1 053 666	154 896	45 647	13 305	264 ²⁾
1. I. 1932	3 879 140	2 623 223	1 055 867	154 173	45 877	18 549	244 ²⁾

¹⁾ Und auf Kosten von Wohltätigkeitsstiftungen. ²⁾ Hierunter 1930: 20, 1931: — vorübergehend beschäftigte Arbeiter.

Grubentfernung.

Jahr	Entleerte Abortgruben	Inhalt der entleerten Gruben cbm	Abgefahrne Fuhren	Fäkalienlieferung				Eisenbahnwagen für Fäkalienverkehr (am Schluß des Jahres)	Darunter stadt-eigene Wagen	
				Eisenbahnwagenladungen						
				Fuhren ¹⁾	an städt. Sammelgruben ²⁾	an private Sammelgruben ³⁾	an Einzelbesteller			zusammen
1930	16 927	82 367 ⁴⁾	68 639	10 681	864	59	878	1 801	44	28
1931	17 723	91 763 ⁴⁾	76 469	13 934	707	20	824	1 551	44	28

¹⁾ Lieferung an die städt. Bortortfahrsammelgruben bei Schnepfenreuth und bei Stein. ²⁾ Zu Bach und Raitersbach. ³⁾ Zu Frauenaurach, Petersaurach, Allersberg, Edermühlen und Winkelhaid. ⁴⁾ Vom Inhalt wurden in Sammelgruben untergebracht 1930: 21 678, 1931: 23 700 cbm und unmittelbar an Käufer abgegeben 1930: 29 888, 1931: 28 438 cbm; wertlos waren 1930: 30 801, 1931: 39 625 cbm.

Grubenaufsicht, Klärgruben, Bedürfnisanstalten.

Jahr	Grubenaufsicht		Neu- und Umbauten von Gruben ¹⁾ waren zu überwachen	Vorhandene Klärgruben bei Schluß des Jahres ²⁾	Öffentliche Bedürfnisanstalten mit Aborten ³⁾	Öffentliche Pispore ⁴⁾
	Untersuchte Abortgruben	Darunter beanstandet				
1930	12 928	53	56	2 967	15 ⁵⁾	50
1931	13 592	42	55	586	15	50

¹⁾ Einschließlich Dung- und Sammelgruben; Sammelgruben waren vorhanden Ende 1930: 979, 1931: 1030; Dunggruben 1930: 1450, 1931: 1452. ²⁾ Außerdem Ende 1930: 40, 1931: 34 biologische Klärgruben; 1930: 2, 1931: 2 Kläranlagen, System „Emscherbrunnen“ und 1930: 117 Frischwasserkläranlagen, und zwar 84 Dyckerhoff & Widmann, 5 Hummel-Baumann, 2 Dorf Müller-Westen, 26 Dms, 1931: 90 Frischwasserkläranlagen, und zwar 61 Dyckerhoff & Widmann, 4 Hummel-Baumann, 2 Dorf Müller-Westen, 22 Dms, 1 „Gera“ (Radlmeier). ³⁾ 1930: 15, 1931: 15 Anstalten verpachtet, 1930: —, 1931: — geschlossen. ⁴⁾ Abgebrochen wurden 1930: 1, 1931: —; neu errichtet 1930: 3, 1931: —. ⁵⁾ An der Bon-der-Lann-Straße wurde 1930 eine Straßenbahnwarte Halle errichtet mit öffentlichem Pispot, einem Freiabort für die Straßenbahner und einem Abort für Frauen, dessen Reinigung die Ladeninhaberin der Warte Halle vertragsmäßig übernommen hat.

Hauskehrichtabfuhr.

Jahr ¹⁾	Bestand am Schluß des Jahres ²⁾					Betrieb im Laufe des Jahres					
	Teilnehmer (Anwesen)	Kochstellen	Kehrreichteimer zu			Pferde-Abfuhrwagen ³⁾	Auto-	Geleistete Fuhren durch		Abgefabreter Kehrreicht cbm durch	
			20 l	30 l	40 l			Pferde	Autos	Pferde	Autos
1930	18 891	96 840	90 508	9 962	4 806	24	6	19 002	4 598	76 008	43 470
1931	19 273	98 246	91 896	10 067	4 806	20	8 ⁴⁾	15 469	6 942	61 876	67 184

¹⁾ Ab 1. Oktober 1922 erfolgt die Berechnung der Hauskehrreichtabfuhrgebühren nicht mehr nach Einern, sondern auf Grund der Haussteuerverhältniszahl; die Sätze für die Jahresgebühr sind ab 1. April 1929: für die ersten angefangenen oder vollen 20 000 RM des Mietwertes 12,5 ‰, für die nächsten angefangenen oder vollen 10 000 RM 9,5 ‰, für die nächsten angefangenen oder vollen 10 000 RM 6,5 ‰, für die nächsten angefangenen oder vollen 10 000 RM 3,0 ‰ und für die weiteren Beträge = 1,5 ‰. ²⁾ Einschließlich der städtischen Gebäude. ³⁾ Soweit durchschnittlich in Betrieb. ⁴⁾ Einschließlich der 2 Müllautos des städt. Kraftwagenparkes.

VII. Landwirtschaft und Viehhaltung.

Landwirtschaftliche Anbauflächen.

[117]

Jahr	Anbauflächen ¹⁾ in ha für								
	Weizen	Roggen	Safer	Gerste	Kartoffeln	Futter- rüben	Wiesen	Klee, Luzerne	vorbezeichnete Anbauflächen zusammen
1930	284	840	221	154	658	187	858	45	3 247
1931	278 ²⁾	861 ²⁾	199	130 ²⁾	686	194	870	39	3 257

¹⁾ Schätzung für alle innerhalb des Stadtgebietes gelegenen Anbauflächen ohne Rücksicht darauf, ob die Eigentümer im Gemeindebezirk wohnen oder nicht. Die Ergebnisse der letzten Ermittlung über die land- und forstwirtschaftliche Bodenbenutzung vom August 1927 siehe Stat. Jahrbuch 1927, Tab. 160 und 161. ²⁾ Darunter 25 ha für Sommerweizen, 20 ha für Sommerroggen und 77 ha für Sommergerste.

Ernteschätzung 1931.

[118]

Vortrag	Winter- weizen	Sommer- weizen	Winter- roggen	Sommer- roggen	Winter- gerste	Sommer- gerste	Sommer- hafer	Gemenge aus Getreide- arten	Kar- toffeln
	dz.	dz.	dz.	dz.	dz.	dz.	dz.	dz.	dz.
Jahr 1930									
Durchschnittlicher Ernteertrag für die Gesamtstadt je Hektar	14,7	12,8	12,9	10,7	13,8	12,1	12,9	—	104,2
Als Gesamtenernteertrag in der Stadt können angenommen werden	3 825	277	10 487	288	110	1 766	2 851	—	68 563
Jahr 1931									
Durchschnittlicher Ernteertrag je Hektar in:									
Erlenstegen, Jobst u. Spitalshof	—	—	7,5	6,6	—	6,8	11,8	—	66,4
Schoppershof I-III u. Weigelshof	15,4	—	14,7	12,5	—	12,5	11,0	—	102,0
Gärten h. d. B.	—	—	—	13,0	—	—	—	—	—
Großreuth h. d. B., Herrnhütte und Schafhof	11,8	8,8	11,8	10,3	10,3	7,5	5,9	—	88,2
Kleinreuth h. d. B. I und II	13,2	—	14,7	11,8	—	11,8	5,9	—	132,3
Wexendorf	16,7	14,3	14,3	—	13,2	—	19,8	—	111,7
Schniegling	17,6	16,2	19,1	—	—	19,1	19,1	—	147,0
St. Johannis	—	—	14,8	—	—	—	—	—	90,0
Sünderbühl	16,2	—	10,3	10,3	11,8	14,7	17,6	—	147,0
St. Leonhard	16,2	—	10,3	10,3	11,8	14,7	17,6	—	147,0
Schweinau	—	—	11,8	—	—	10,3	11,8	—	88,2
Großreuth b. Schw.	13,2	—	13,2	—	11,8	11,8	14,7	—	88,2
Kleinreuth b. Schw.	13,2	—	11,8	—	—	—	17,6	—	132,3
Höfen mit Muggenhof	14,7	13,2	10,3	—	14,7	14,7	19,1	—	132,3
Gebersdorf	10,3	—	11,8	—	—	8,8	14,7	—	88,2
Sibitzhof, Lichtenhof, Wexendorf und Gartenstadt	13,2	—	12,5	—	—	—	20,6	—	117,6
Gleißhammer	—	—	8,8	—	—	—	—	—	147,0
Mögelhof	11,8	—	10,3	7,5	—	8,8	11,8	—	88,2
Ziegelstein mit Loher Moos und Buchenbühl	10,3	—	10,3	8,8	—	8,8	10,3	—	88,2
Röthenbach b. Schw.	19,1	—	19,1	—	—	16,2	17,6	—	78,7
Eibach, Maiach und Hinterhof	13,2	11,8	11,8	11,8	—	14,7	11,8	—	102,9
Reichelsdorf, Koppenhof, Lohhof	11,8	—	7,5	—	—	11,8	10,3	—	78,7
Mühlhof-Krottenbach	26,5	22,0	17,6	—	—	22,0	20,6	—	191,1
Almoshof	13,2	11,0	11,8	10,3	11,8	17,6	16,2	—	117,6
Lohe	13,2	11,0	11,8	10,3	11,8	17,6	19,1	—	117,6
Schnepfenreuth	19,1	14,7	13,2	14,7	11,8	—	22,0	—	132,3
Bergabelshof	—	—	—	8,8	—	—	10,3	—	41,2
Buch	14,7	11,8	14,7	11,8	11,8	14,7	11,8	—	125,1
Höfles	11,8	—	10,3	—	9,8	11,0	—	—	110,4

Vortrag	Winter-	Sommer-	Winter-	Sommer-	Winter-	Sommer-	Sommer-	Gemenge aus Getreide- arten dz.	Star- toffeln dz.
	weizen dz.	weizen dz.	roggen dz.	roggen dz.	gerste dz.	gerste dz.	Safer dz.		
Kraftshof	8,8	4,4	8,8	4,4	11,8	10,3	14,7	—	117,8
Ehon	13,2	10,3	11,8	8,8	—	14,7	10,3	—	73,7
Lehh und Eberhardshof	14,7	—	14,7	—	14,7	11,8	—	—	88,2
Gaismannshof	16,2	—	11,8	—	13,2	14,7	16,2	—	81,2
Großreuth h. d. V. II	11,8	8,8	11,8	10,3	10,3	7,5	5,9	—	88,2
Durchschnitt je Hektar für die Gesamtstadt	14,3	12,1	12,2	10,2	12,0	12,8	14,4	—	107,2
Als Gesamtenergieertrag in der Stadt können angenommen werden	3618	303	10260	190	636	986	2866	—	73 402

Viehzahlungen.

Vortrag	Viehstehende Gauls- hänningen	Pferde (ohne Militär- pferde)	Ges. Maultiere und Maulesel	Mindevieh	Schafe	Schweine (einschl. Berke)	Ziegen	Stärke	Enten	Gänser	Furbe	Vierensböcker
Gesamtstadt (einschl. Vieh- u. Schlachthof) am 2. Dezbr. 1929	4 592	2 275	6	2 969	967	5 278	1 532	1 696	2 472	58 223	12 139	2 184
am 1. Dezbr. 1930 ²⁾	4 742	1 993	1	3 014	1 129	3 456	1 432	1 887	3 045	63 968	10 705	2 708
Im Vieh- und Schlachthof allein am 2. Dezbr. 1929	3	—	—	83	20	3 185	—	—	—	33	—	—
am 1. Dezbr. 1930 ²⁾	2	—	—	49	29	956	—	—	2	27	—	—

¹⁾ Als Militärpferde gelten alle zu militärischen Zwecken gehaltenen Pferde, für deren Ver-
pflanzung die Militärbehörde aufkommt. Auch die von der Heeresverwaltung ausgeliehenen Pferde
gelten als Militärpferde. ²⁾ 1931 fand eine Viehzählung nicht statt.

Milchversorgung.

Tabelle I.

Jahr	Milchzufuhr		Hier erzeugte Milch Liter	Zufuhr und Selbst- erzeugung zusammen Ltr.	Milch- Ausfuhr Ltr.	Zur Verfügung bleibende Milch Ltr.
	durch die Bahn Ltr.	von auswärts auf Land- straßen Ltr.				
1930	25 993 954	18 330 653	2 884 480	47 209 087	1 605 850	45 603 237
1931	24 030 077	18 695 755	3 150 638	45 876 470	1 763 575	44 112 895

Milchversorgung.

Tabelle II.

Jahr	Durch die Milchzentrale und Genossenschaftsmolkerei verarbeitete Milchmenge Ltr.	Dabei gewonnene(r)		Durch die Milchzentrale und Genossenschaftsmolkerei abgegebene Milch Ltr.
		Quark Pfd.	Butter Pfd.	
1930	7 487 581	868 773	514 199	37 678 359
1931	8 948 857	520 158	631 399,5	34 552 508

VIII. Märkte, Preise, Löhne und Verbrauch.

Märkte und Messen.

[122

Ort und Art des Verkehrs		1930	1931
An jedem Samstag (Markttag mit stärkstem Marktverkehr) waren durchschnittlich			
auf dem Großmarkt	ständige Verkäufer	258	255
	nicht ständige Verkäufer	80	115
auf dem Hauptmarkt	ständige Verkäufer	285	265
	nicht ständige Verkäufer	20	12
auf dem Spitalplatz	ständige Verkäufer	23	36
	nicht ständige Verkäufer	170	150
auf dem Obstmarkt	ständige Verkäufer	40	34
	nicht ständige Verkäufer	5	45
auf dem Viktualienmarkt	ständige Verkäufer	36	33
	nicht ständige Verkäufer	140	145
auf den Nebenmärkten	ständige Verkäufer	50	55
Verkaufsplätze in der Markthalle am Hauptmarkt	ständige Verkäufer	38	38
davon am Jahreschlusse vermietet		36	34
In der Markthalle am Trödelmarkt	ständige Verkäufer	44 ¹⁾	40 ¹⁾
waren am Jahreschlusse	nicht ständige Verkäufer	4 030	4 046
während des Jahres			
Zahl der in der Markthalle am Trödelmarkt gegen Bezahlung abgewogenen Gegenstände		532	400
Zahl der auf dem Großmarkt abgewogenen Gegenstände		11	73
Zahl der zum Christbaummarkt gebrachten Christbäume		80 219	109 460
Zahl der Verkäufer auf der Ostermesse		182	194
Zahl der Verkäufer auf der Herbstmesse		167	220
Zahl der Verkäufer auf dem Christmarkt		167	179
Zahl der vermieteten Lagerräume in der Obstlagerhalle (Vorderer Spitalhof 11/13)			
an ständige Händler		84	80
an nicht ständige Händler		12	2
Den Straßenhandel mit Marktwaren haben durchschnittlich ausgeübt			
Händler auf ständigen Plätzen		55	53
Händler im Umherziehen		140	150

¹⁾ Vermietete Fläche 1930: 203, 1931: 183 qm.

Hopfenmarkt.

Tabelle I.

[123

Jahr	Zahl der Ballen ¹⁾ , die umgefest wurden im						
	September	Oktober	November	Dezember	Januar	Februar	März
1930/31	3 710	3 030	1 050	1 530	1 350	640	620
1931/32	1 300	1 000	1 260	450	800	410	240

¹⁾ Der Ballen ist mit 100 kg anzunehmen.

Hopfenmarkt.

Tabelle II.

[124

Vortrag	1 Zentner Hopfen kostete RM im				
	September	Oktober	November	Dezember	Januar
Jahr 1931/32					
Hersbrucker Gebirgshopfen	35	40	40	35	35
Gallertau	55-70	50-70	50-70	40-55	40-60
Württemberg (Zettmang)	60-75	60-75	75-80	70	70-80

125]

Viehmarkt.

Zufuhr des Marktviehs.

Vortrag	Zufuhr von									Zufuhr zu- sammen
	Ochsen	Rühen	Stieren	Rindern	Kälbern	Schafen	Ziegen ¹⁾	Schweinen	Span- ferkel	
Zufuhr 1930	14 972	27 212	9 108	13 818	47 691	21 514	257	192 680	1 799	329 051
Außerdem geschlachtet eingeführt	—	—	—	—	9 426	95	6	1 296	143	10 966
Insgesamt 1930	14 972	27 212	9 108	13 818	57 117	21 609²⁾	263	193 976	1 942	340 017
Zufuhr 1931	13 483	25 038	11 914	13 837	46 087	21 960	136	208 320	4 679	345 454
Außerdem geschlachtet eingeführt	—	—	—	—	8 689	300	8	2 304	362	11 663
Insgesamt 1931	13 483	25 038	11 914	13 837	54 776	22 260	144	210 624	5 041	357 117

¹⁾ Ohne die zu Markt gebrachten geschlachteten Geißlein (1930: 5000, 1931: 4659 Stück), geschlachteten Sauglämmer, 1930: 44, 1931: 23 Stück. ²⁾ Darunter 1930: 3232, 1931: 4172 lebende Sauglämmer.

126]

Viehmarkt.

Verbleib des Marktviehs. ¹⁾

Jahr	Großvieh				Kleinvieh									
	in der Stadt ver- blieben	ausgeführt nach		in der Stadt ver- blieben	Kälber		Schafe ²⁾		Schweine ³⁾		Ziegen			
		Bayern	außer Bayern		Bayern	außer Bayern	Bayern	außer Bayern	Bayern	außer Bayern	in der Stadt ver- blieben	aus- geführt nach Bayern		
1930	33 339	12 581	19212	54 372	2 539	178	12 522	57	30	180103	15 788	—	262	1
1931	31 735	11 290	21312	51 211	3 097	496	22 164	39	29	201118	14 633	10	141	3

¹⁾ Einschließlich des Stallbestandes am Ende des Vorjahres, jedoch ausschließlich des Stallbestandes am Ende des Berichtsjahres. ²⁾ Einchl. Lämmer. ³⁾ Einchl. Ferkel.

127]

Sonstige Fleischzufuhr in die Stadt.

Jahr	Von den in bereits geschlachtetem Zustand zum Viehhof gebrachten Tieren kamen in die Stadt								Zum Verbrauch be- stimmte Sendungen von Fleisch und Fleischwaren ¹⁾ kg
	Großvieh- stücke	Kälber	Schafe	Ziegen	Geißlein	Schweine	Pferde	Esel	
1930	349 ^{3/4}	37	5	—	—	68 ^{1/2}	169	—	1 235 815, ⁵⁰
1931	831 ^{3/4}	594	3	—	—	34	240 ^{1/4}	—	9 453, ⁰⁰

¹⁾ Soweit sie durch den Schlachthof gegangen sind, und zwar einschl. der Pferdefleischsendungen: 1930: — kg, 1931: — kg Pferdefleisch und 1930: 1 158 915,⁵ kg, 1931: — kg vom Ausland eingeführte Fleischwaren.

128]

Schlachthof.

Schlachtungen. ¹⁾

Jahr	Es wurden geschlachtet										
	Ochsen	Rühe	Stiere	Rinder	Kälber	Schafe ²⁾	Ziegen ³⁾	Schweine	Span- ferkel	zusammen	Pferde
1930	10 422	10 218	6 611	6 146	45 661	21 475	292	177 031	1 799	279 655	495
1931	9 348	8 372	7 811	6 231	43 211	21 867	161	193 888	4 679	295 568	439

¹⁾ Ausschließlich der Hauschlachtungen, aber einschließlich der Rotchlachtungen (Tabelle 129). Über die bereits in geschlachtetem Zustande von auswärts eingeführten und im Stadtbezirk verbliebenen Kleinviehstücke siehe die Tabellen 125 und 127. ²⁾ Einschließlich 1930: 3232, 1931: 4172 Lämmer. ³⁾ Einschließlich 1930: 36, 1931: 28 Rühen.

Haus- und Hofschlachtungen.

[129]

Jahr	Großvieh (Rindvieh)						Kleinvieh				
	Dehjen	Kühe	Stiere	Rinder	zu- ammen	Pferde	Kälber	Schafe	Ziegen	Schweine	zu- ammen
A. Haus- schlachtungen											
1930	—	8	—	2	10	—	10	—	8	771	789
1931	—	10	1	1	12	—	29	—	6	907	942
B Hof- schlachtungen											
1930	3	123	6	5	137	59	31	16	—	465	512
1931	2	87	2	2	93	36	11	32	1	458	502

Viehpreise.

[130]

Zeit	1 Pfd. Lebendgewicht kostete ¹⁾ in R.-Pfg. bei			1 Pfd. Schlachtgewicht kostete ¹⁾ in R.-Pfg. bei					
	Großvieh		Schlacht- schweinen	Schlacht- schweinen		Kälbern		Schafen ²⁾	
	Spannung	Durch- schnitt		Spannung	Durch- schnitt	Spannung	Durch- schnitt	Spannung	Durch- schnitt
Jahr 1931									
Januar	18—55	43	50—57	50—82	78	58—93	79	50—78	70
Februar	18—51	41	49—58	52—74	71	60—85	76	50—80	72
März	16—48	39	40—55	48—67	66	60—87	77	50—80	71
April	16—50	39	40—50	40—67	60	58—84	73	60—75	68
Mai	17—49	38	42—51	40—65	62	55—97	75	—	—
Juni	17—48	38	40—52	40—64	61	45—85	62	50—75	73
Juli	14—46	40	42—51	38—66	60	40—72	58	50—80	71
August	14—47	36	50—62	50—78	75	40—78	60	48—78	70
September	14—46	33	50—61	50—80	75	40—62	52	45—75	64
Oktober	12—43	29	40—60	45—78	71	38—60	48	35—70	51
November	10—39	25	42—50	40—70	66	32—55	44	30—55	41
Dezember	8—36	23	40—48	40—64	63	30—60	45	30—50	42

¹⁾ Ausnahmepreise sind weggelassen. Die Durchschnitte sind vom Statistischen Amt auf Grund der Pfundpreise für die sämtlichen im betreffenden Monat verkauften Tierstücke berechnet. ²⁾ Ohne Sauglämmer.

Getreide-, Mehl-, Heu- und Strohpreise.

[131]

Zeit	Großhandelspreis für 1 dz							
	Weizen	Weizen- mehl	Roggen	Roggen- mehl	Gerste	Hafer	Heu	Stroh
	in R.M.							
Jahr 1931								
Januar	25,20—28,00	43,50—54,00	15,80—16,80	27,50—29,00	17,50—22,80	13,00—17,00	3,80—8,40	2,60—6,40
Februar	26,20—29,60	44,50—54,00	16,20—20,50	27,50—30,00	17,50—24,00	13,00—17,00	3,80—8,00	3,00—6,00
März	28,20—30,40	46,00—51,50	17,40—20,40	29,00—31,50	18,50—24,00	14,40—19,00	3,80—9,00	3,40—7,00
April	28,40—30,00	46,00—47,50	18,40—20,00	30,00—32,00	19,50—25,00	16,00—21,00	3,80—9,00	3,80—7,00
Mai	28,20—30,50	44,00—48,00	19,40—21,40	31,50—33,00	25,00	18,40—23,00	4,00—9,00	3,80—7,00
Juni	28,00—29,00	43,00—46,50	19,00—21,50	31,50—34,00	20,00	17,80—23,00	3,40—9,00	3,60—7,00
Juli	21,60—30,60	42,75—44,50	16,40—21,20	31,00—34,50	—	17,00—22,00	2,60—6,00	3,20—5,60
August	20,50—25,00	37,00—45,00	15,60—21,00	27,00—32,50	—	16,00—21,00	2,60—8,00	3,20—6,00
September	22,40—24,40	38,50—48,50	18,80—21,60	31,00—34,00	16,00—18,00	13,00—21,00	2,70—8,00	3,20—6,00
Oktober	20,80—23,40	38,00—46,00	19,70—21,20	32,50—34,00	14,00—18,00	12,60—18,50	3,10—8,00	3,40—7,00
November	22,20—24,00	37,00—41,00	19,80—22,00	33,00—34,50	14,80—18,00	12,60—18,00	3,20—8,00	3,50—7,00
Dezember	21,00—25,00	36,00—46,00	19,00—20,20	33,00—34,50	14,00—18,80	12,00—18,00	3,40—8,00	3,80—7,00

Nahrungsmittel, Gebrauchsgegenstände	Einheit	Preis in				
		Januar	Februar	März	April	Mai
Jahr 1931						
I. Brot und Mehl.						
Weißbrot (Semmel)	1 Stück	0,04	0,04	0,04	0,04	0,04
Fränkisches Roggenbrot	1 Pfund	0,18	0,18	0,18	0,18	0,18
Waisbrot	1 "	0,21	0,21	0,21	0,21	0,21
Weizenmehl	1 "	0,25—0,34	0,25—0,32	0,27—0,33	0,24—0,33	0,27—0,33
II. Hülsenfrüchte u. Mühlensfabrikate.						
Erbsen	1 Pfund	0,28—0,32	0,28—0,32	0,28—0,32	0,28—0,32	0,28—0,32
Erbsen, gelb	"	0,24—0,35	0,20—0,35	0,20—0,30	0,20—0,30	0,23—0,30
Binsen	"	0,24—0,60	0,25—0,60	0,18—0,50	0,19—0,48	0,18—0,48
Bohnen (Kerne)	"	0,24—0,30	0,20—0,30	0,20—0,40	0,22—0,34	0,23—0,36
Reis	"	0,19—0,45	0,20—0,45	0,18—0,45	0,16—0,45	0,17—0,42
Rohgerste	"	0,26—0,35	0,27—0,35	0,27—0,35	0,27—0,35	0,27—0,35
Gerstengraupen	"	0,26—0,35	0,25—0,35	0,26—0,32	0,26—0,30	0,27—0,32
Pasteten, lose	"	0,26—0,35	0,26—0,30	0,25—0,30	0,25—0,30	0,25—0,32
Pasteten, im Paket	"	0,42—0,74	0,42—0,76	0,38—0,70	0,42—0,70	0,42—0,66
III. Zucker, Kaffee, Kakao, Tee.						
Zucker, in Würfeln	1 Pfund	0,36—0,40	0,36—0,40	0,36—0,38	0,38—0,40	0,36—0,39
Zucker, gemahlen	"	0,30—0,32	0,30—0,34	0,30—0,34	0,30—0,34	0,30—0,34
Bohnenkaffee, gebrannt	"	1,84—5,00	1,84—4,90	1,84—4,80	1,84—4,80	1,76—4,50
Malzkaffee, offen	"	0,25—0,32	0,24—0,32	0,22—0,32	0,24—0,30	0,24—0,30
Malzkaffee, im Paket	"	0,35—0,50	0,35—0,50	0,30—0,50	0,38—0,50	0,35—0,50
Gerstenkaffee	"	0,23—0,55	0,22—0,38	0,22—0,48	0,23—0,38	0,23—0,38
Kakao, rein	"	0,75—2,00	0,68—2,00	0,68—2,00	0,70—2,00	0,68—2,00
Tee, schwarz	"	3,50—8,60	3,40—8,60	3,40—8,60	3,40—8,60	3,40—8,60
IV. Eier, Milch, Butter, Käse, Fett.						
Eier, frische	1 Stück	0,10—0,18	0,09—0,16	0,07—0,13	0,07—0,10	0,07—0,08
Milch (Vollmilch)	1 Liter	0,26	0,26	0,27	0,27	0,27
Molkebutter	1 Pfund	1,50—2,00	1,60—2,00	1,40—2,00	1,40—1,90	1,45—1,80
Landbutter	"	1,00—1,50	1,00—1,50	1,10—1,50	1,10—1,40	1,10—1,35
Emmentaler Käse	"	1,25—2,50	1,25—2,25	1,25—2,50	1,25—2,50	1,10—2,25
Limburger Käse	"	0,42—0,75	0,42—0,90	0,40—1,10	0,35—1,10	0,35—1,10
Schweinefett, inländisch	"	0,85—1,20	0,85—1,20	0,85—1,20	0,72—1,20	0,72—1,00
Schweinefett, ausländisch	"	0,68—1,20	0,65—1,10	0,68—1,10	0,65—1,10	0,65—1,00
Margarine	"	0,50—1,20	0,45—1,20	0,40—1,20	0,40—1,20	0,40—1,20
V. Fleisch, Wurst- waren.						
Rindfleisch ¹⁾	1 Pfund	0,80—1,40 (1,20)	0,70—1,30 (1,20)	0,70—1,40 (1,10)	0,70—1,20 (1,10)	0,70—1,20 (1,10)
Kalb- und Hammelfleisch ¹⁾	"	0,80—1,50 (1,20)	0,80—1,50 (1,10)	0,75—1,30 (1,10)	0,80—1,30 (1,10)	0,75—1,20 (1,00)
Lamm- und Schaffleisch ¹⁾	"	0,60—1,20 (1,00)	0,65—1,20 (1,00)	0,70—1,20 (1,00)	0,70—1,20 (1,00)	0,70—1,20 (1,00)
Schweinefleisch, frisch ¹⁾	"	0,80—1,20 (1,00)	0,75—1,10 (1,00)	0,70—1,10 (0,90)	0,70—1,00 (0,90)	0,65—1,00 (0,80)
Stadtwurst	"	1,00—2,00	0,80—1,75	0,80—1,75	0,90—1,75	0,90—1,75
Frankfurter Leberwurst	"	0,60—1,50	0,60—1,50	0,60—1,50	0,60—1,50	0,60—1,50
Pressack, weiß und rot	"	0,60—1,50	0,60—1,50	0,60—1,50	0,60—1,50	0,60—1,50

¹⁾ Die in Klammern beigelegten Zahlen bedeuten den meistbezahlten Sodenfleischpreis.

RM im							Jahres-
Juni	Juli	August	September	Oktober	November	Dezember	durchschnitt ²⁾
0,04	0,04	0,04	0,04	0,04	0,04	0,04	0,04
0,18	0,18	0,18	0,18	0,18-0,20	0,20	0,20	0,18
0,31	0,21	0,21	0,21	0,21-0,23	0,23	0,23	0,21
0,25-0,33	0,26-0,32	0,26-0,33	0,25-0,32	0,25-0,32	0,25-0,32	0,24-0,32	0,30
0,28-0,30	0,28-0,32	0,28-0,30	0,28-0,30	0,28-0,30	0,28-0,30	0,28-0,30	0,28
0,22-0,30	0,24-0,35	0,24-0,35	0,22-0,30	0,22-0,30	0,24-0,30	0,22-0,30	0,25
0,18-0,48	0,18-0,48	0,22-0,48	0,20-0,48	0,18-0,48	0,18-0,48	0,18-0,48	0,26
0,23-0,30	0,20-0,30	0,24-0,35	0,20-0,30	0,16-0,30	0,16-0,30	0,15-0,30	0,24
0,15-0,42	0,14-0,42	0,14-0,42	0,14-0,42	0,14-0,42	0,14-0,42	0,14-0,42	0,26
0,20-0,35	0,26-0,35	0,26-0,35	0,24-0,35	0,24-0,35	0,24-0,31	0,24-0,30	0,28
0,26-0,32	0,28-0,30	0,28-0,31	0,26-0,32	0,20-0,32	0,24-0,30	0,23-0,35	0,29
0,25-0,30	0,25-0,30	0,23-0,30	0,23-0,30	0,23-0,30	0,20-0,30	0,20-0,30	0,26
0,42-0,66	0,42-0,66	0,42-0,66	0,36-0,66	0,35-0,66	0,36-0,66	0,38-0,66	0,57
0,38-0,45	0,44-0,46	0,44-0,45	0,44-0,45	0,44-0,48	0,44-0,48	0,44-0,46	0,44
0,31-0,40	0,37-0,40	0,38-0,40	0,37-0,40	0,37-0,40	0,38-0,40	0,37-0,40	0,36
2,00-4,50	1,76-4,50	1,70-4,50	1,76-4,50	1,76-4,50	1,76-4,50	1,76-4,50	2,22
0,24-0,30	0,24-0,30	0,24-0,30	0,24-0,30	0,24-0,30	0,24-0,30	0,24-0,30	0,25
0,38-0,50	0,38-0,50	0,38-0,50	0,38-0,50	0,38-0,50	0,35-0,65	0,38-0,55	0,46
0,24-0,38	0,24-0,38	0,24-0,38	0,24-0,38	0,24-0,38	0,24-0,38	0,24-0,43	0,40
0,65-2,00	0,65-2,00	0,68-2,00	0,68-2,00	0,68-2,00	0,70-2,00	0,68-2,00	1,13
3,40-8,00	3,40-8,00	3,40-8,00	3,40-8,00	3,40-8,00	3,40-8,00	2,50-8,00	5,58
0,07-0,09	0,07-0,10	0,07-0,10	0,08-0,12	0,09-0,16	0,10-0,16	0,09-0,15	0,09
0,23	0,22	0,22-0,26	0,26	0,26	0,26	0,26	0,25
1,40-1,80	1,40-2,00	1,50-2,00	1,50-1,95	1,40-1,80	1,40-2,00	1,40-2,00	1,74
1,10-1,40	1,20-1,50	1,20-1,40	1,20-1,50	1,10-1,50	1,20-1,40	1,10-1,40	1,35
1,20-2,20	1,25-2,25	1,20-2,25	1,25-2,00	1,20-2,25	1,10-2,25	0,98-2,25	1,82
0,35-1,10	0,35-1,10	0,35-1,10	0,42-1,10	0,40-1,10	0,40-1,10	0,40-1,10	0,50
0,72-1,00	0,72-1,10	0,70-1,20	0,72-1,00	0,72-1,00	0,75-1,00	0,75-1,00	0,95
0,64-0,90	0,65-0,95	0,65-1,00	0,60-0,90	0,60-1,00	0,60-0,90	0,60-0,90	0,69
0,42-1,20	0,40-1,10	0,42-1,00	0,42-1,00	0,42-1,00	0,40-1,00	0,35-1,00	0,71
0,70-1,20	0,70-1,20	0,70-1,20	0,70-1,20	0,60-1,10	0,50-1,10	0,50-1,00	0,94
(1,10)	(1,00)	(1,00)	(1,00)	(1,00)	(0,90)	(0,80)	(1,10) ³⁾
0,75-1,20	0,70-1,20	0,70-1,20	0,70-1,20	0,60-1,10	0,55-1,00	0,55-1,00	0,96
(1,00)	(1,00)	(1,00)	(0,90)	(0,90)	(0,80)	(0,80)	(1,00) ³⁾
0,70-1,20	0,70-1,20	0,65-1,20	0,60-1,20	0,50-1,10	0,40-1,00	0,40-1,00	0,88
(1,00)	(1,00)	(1,00)	(1,00)	(0,90)	(0,70)	(0,70)	(1,00) ³⁾
0,65-1,00	0,65-1,00	0,70-1,10	0,80-1,10	0,70-1,10	0,60-1,00	0,60-0,90	0,87
(0,90)	(0,90)	(0,80)	(1,00)	(0,90)	(0,80)	(0,80)	(0,90) ³⁾
0,90-1,75	0,80-1,75	0,80-1,75	0,80-1,75	0,80-1,75	0,75-1,75	0,75-1,50	1,25
0,60-1,50	0,60-1,50	0,60-1,50	0,60-1,50	0,60-1,50	0,60-1,50	0,60-1,50	1,00
0,60-1,50	0,50-1,50	0,60-1,50	0,60-1,50	0,60-1,50	0,60-1,25	0,50-1,50	0,85

²⁾ Die Durchschnitte sind aus den sämtlichen dem Amte für die betreffenden Waren zur Verfügung stehenden Einzelnotierungen gebildet. ³⁾ Weißbezahlter Preis im Jahr.

Nahrungsmittel, Gebrauchsgegenstände	Einheit	Preis in				
		Januar	Februar	März	April	Mai
VI. Gewürze, Essig, Öl.						
Kochsalz	1 Pfund	0,07—0,10	0,07—0,10	0,07—0,10	0,07—0,10	0,07—0,10
Kümmel	"	0,55—1,00	0,50—1,00	0,50—1,00	0,50—0,90	0,60—0,90
Majoran I. Qualität	"	0,80—2,40	1,00—2,40	0,80—2,20	0,80—2,20	0,80—2,20
Pfeffer, schwarz, gestoßen	"	1,00—3,20	1,60—3,40	1,60—3,75	1,80—3,50	1,60—3,50
Zichorie	"	0,32—0,50	0,34—0,50	0,34—0,50	0,34—0,50	0,32—0,50
Essig, gewöhnlicher	1 Liter	0,20—0,25	0,20—0,25	0,20—0,25	0,20—0,25	0,20—0,25
Essig, doppelter	"	0,40—0,70	0,40—0,65	0,40—0,65	0,40—0,65	0,40—0,65
Weineßig	"	0,40—0,75	0,45—0,75	0,45—0,70	0,40—0,75	0,40—0,75
Salatöl	"	0,70—1,80	0,70—1,80	0,75—1,70	0,70—1,80	0,80—1,60
VII. Geflügel, Wild.						
Gänse, lebend	1 Stück	—	—	—	—	—
Gänse, lebend od. geschlacht.	1 Pfund	1,00—1,20	1,10—1,30	1,20—1,80	1,60—1,70	1,30—1,70
Enten, lebend	1 Stück	—	—	—	—	3,50—4,50
Enten, lebend od. geschlacht.	1 Pfund	1,60—1,80	1,50—1,80	1,30—1,80	1,50—2,20	2,00—2,20
Hühner, alte, lebend	1 Stück	1,50—4,00	2,00—4,50	1,80—5,00	1,80—4,00	1,80—3,80
Hühner, junge, lebend	"	1,30—2,00	2,00—4,00	1,80—4,00	1,10—4,00	1,00—3,60
Tauben, junge	"	0,70—1,00	0,70—1,20	0,80—1,20	0,60—1,00	0,60—1,10
Tauben, alte	"	0,60—0,80	0,50—0,80	0,50—0,80	0,50—0,80	0,60—0,80
Rehshlegel	1 Pfund	1,50—1,70	1,50—1,60	1,60	—	—
Rehragout	"	0,70—0,80	0,70—0,80	—	—	—
Hasenschlegel	"	1,00—1,30	1,10—1,20	1,10—1,20	—	—
Hasenragout	"	0,60—0,80	0,50—0,80	0,60—0,70	—	—
Rebhühner	1 Stück	—	—	—	—	—
VIII. Fische, Fischmarinaden.						
Sturpfen	1 Pfund	1,00—1,10	1,00—1,10	1,00—1,10	1,00—1,10	0,90—1,10
Hechte	"	1,20—1,40	1,20—1,30	1,20—1,30	1,20—1,40	1,20—1,30
Stoßfisch	"	0,35—0,40	0,35—0,40	0,35—0,40	0,30—0,40	0,30
Schellfisch	"	0,40—0,60	0,40—0,70	0,40—1,00	0,40—0,60	0,50—0,70
Bismarckheringe	1 Stück	0,12—0,20	0,12—0,20	0,10—0,20	0,10—0,20	0,10—0,20
Rollmops	"	0,12—0,20	0,15—0,20	0,12—0,18	0,10—0,20	0,12—0,20
Salzheringe	"	0,08—0,15	0,08—0,15	0,08—0,15	0,08—0,15	0,05—0,15
Bratheringe	"	0,15—0,20	0,13—0,20	0,15—0,20	0,15—0,20	0,15—0,20
Geräucherter Lachsheringe	"	0,12—0,30	0,12—0,30	0,12—0,30	0,12—0,30	0,25—0,30
Geräucherter Schellfisch	1 Pfund	0,45—0,70	0,45—0,70	0,45—0,80	0,45—0,70	0,45—0,80
IX. Kartoffeln, Ge- müse, Obst.						
Kartoffeln	1 Pfund	0,04—0,05	0,04—0,05	0,04—0,25	0,04—0,30	0,04—0,35
Blaukraut	"	0,07—0,10	0,08—0,10	0,08—0,20	0,15—0,25	0,25—0,30
Weißkraut	"	0,05—0,10	0,05—0,10	0,08—0,20	0,10—0,18	0,20
Sauerkraut	"	0,08—0,12	0,08—0,12	0,08—0,15	0,10—0,20	0,14—0,25
Wirsing	"	0,05—0,10	0,07—0,10	0,07—0,20	0,10—0,25	—
Gelbe Rüben	"	0,06—0,10	0,06—0,10	0,07—0,12	0,05—0,10	0,08—0,10
Spinat	"	0,15—0,40	0,25—0,50	0,30—0,55	0,25—0,55	0,05—0,25

mittel und Gebrauchsgegenstände 1931.

[Noch: 132

RM im							Jahres- durchschnitt ¹⁾
Juni	Juli	August	September	Oktober	November	Dezember	
0,07-0,10	0,07-0,10	0,07-0,10	0,07-0,10	0,07-0,10	0,07-0,10	0,07-0,10	0,07
0,55-0,90	0,60-0,90	0,55-0,90	0,50-0,80	0,48-0,80	0,45-1,00	0,45-1,00	0,73
0,60-2,40	0,90-1,10	0,80-1,50	0,80-1,50	0,80-1,50	0,80-1,50	0,70-1,50	1,28
1,60-3,00	1,80-3,00	1,60-3,00	1,60-3,00	1,50-3,00	1,50-3,00	1,40-3,00	2,25
0,34-0,50	0,34-0,56	0,34-0,55	0,40-0,50	0,40-0,50	0,40-0,50	0,44-0,55	0,49
0,20-0,25	0,20-0,25	0,20-0,25	0,20-0,25	0,20-0,25	0,20-0,30	0,20-0,30	0,23
0,40-0,65	0,40-0,70	0,40-0,75	0,30-0,65	0,40-0,65	0,40-0,65	0,40-0,75	0,51
0,40-0,75	0,45-0,65	0,40-0,65	0,40-0,65	0,40-0,65	0,40-0,65	0,40-0,70	0,55
0,67-1,70	0,60-1,60	0,65-1,60	0,65-1,60	0,70-1,60	0,80-1,60	0,80-1,60	1,14
—	3,00-5,00	3,00-5,00	5,00-7,00	3,50-6,00	4,00-6,00	5,00-7,00	4,26
1,20-1,60	1,10-1,50	1,00-1,50	0,90-1,30	0,80-1,20	0,80-1,10	0,70-1,30	1,23
2,30-4,50	3,00-3,50	2,00-4,50	2,50-3,50	2,50-4,00	2,50-4,00	3,00-4,00	3,36
1,40-1,80	1,50-1,80	1,40-1,70	1,30-1,60	1,20-1,80	0,90-1,40	1,00-1,40	1,56
2,00-3,50	2,00-3,00	1,00-3,80	1,50-3,50	1,00-3,00	1,20-3,00	1,60-2,50	2,55
1,20-3,50	1,00-3,50	1,00-4,00	0,80-3,50	0,70-3,50	0,90-2,00	1,00-3,00	2,24
0,80-1,10	0,80-1,00	0,80-1,00	0,50-1,00	0,50-1,20	0,60-0,80	0,80-0,80	0,83
0,50-0,80	0,50-0,80	0,50-0,80	0,50-0,70	0,30-0,60	0,30-0,80	0,50-0,60	0,63
1,10-1,30	1,20-1,40	1,20-1,40	1,20-1,50	1,10-1,30	1,20-1,40	1,20-1,40	1,33
0,50-0,65	0,70-0,65	0,40-0,60	0,50-0,70	0,50-0,60	0,50-0,70	0,60-0,70	0,62
—	—	—	—	0,80-1,30	0,80-1,10	0,90-1,10	1,09
—	—	—	—	0,60-0,80	0,60-0,70	0,55-0,60	0,65
0,60-1,10	—	0,60-1,30	0,60-1,40	0,70-1,50	0,50-1,30	0,80-1,40	1,01
0,90-1,10	1,00	0,90-1,00	0,80-1,00	0,70-0,80	0,70-0,90	0,70-0,90	0,96
1,30	1,20-1,40	1,40	1,00-1,40	1,00	0,80-1,00	0,80-1,00	1,09
0,30	—	—	0,35	0,35-0,10	0,30-0,50	0,30-0,40	0,36
0,45-0,60	0,50-0,60	0,45-0,60	0,45-0,75	0,45-0,70	0,30-0,70	0,30-0,75	0,50
0,15-0,20	0,12-0,25	0,12-0,20	0,08-0,25	0,10-0,18	0,10-0,25	0,10-0,15	0,15
0,15-0,20	0,15-0,20	0,15-0,20	0,13-0,18	0,12-0,18	0,10-0,15	0,10-0,15	0,15
0,05-0,15	0,08-0,15	0,07-0,15	0,07-0,15	0,07-0,15	0,06-0,15	0,06-0,15	0,09
0,15-0,20	0,15-0,20	0,15-0,20	0,15-0,20	0,15-0,18	0,15-0,18	0,15-0,18	0,17
0,25-0,30	0,25-0,30	0,15-0,30	0,13-0,30	0,12-0,30	0,12-0,30	0,10-0,30	0,22
0,45-0,60	0,45-0,70	0,45-0,70	0,45-0,70	0,45-0,65	0,45-0,60	0,30-0,60	0,55
0,04-0,25	0,04-0,20	0,03-0,05	0,03-0,04	0,03-0,05	0,04-0,05	0,04-0,05	0,05
0,30	0,10-0,40	0,08-0,15	0,07-0,12	0,07-0,10	0,07-0,10	0,08-0,10	0,14
0,20-0,30	0,08-0,15	0,07-0,12	0,06-0,08	0,05-0,08	0,05-0,08	0,05-0,08	0,12
0,15-0,20	0,20-0,25	0,15-0,25	0,12-0,15	0,10-0,15	0,08-0,15	0,10-0,12	0,13
0,20-0,30	0,08-0,25	0,07-0,12	0,07-0,10	0,06-0,10	0,05-0,10	0,06-0,10	0,12
—	0,08-0,20	0,06-0,10	0,05-0,10	0,05-0,10	0,05-0,10	0,06-0,10	0,09
0,05-0,20	0,15-0,25	0,12-0,25	0,10-0,20	0,08-0,20	0,10-0,15	0,10-0,20	0,23

¹⁾ Vergleiche die Anmerkung ²⁾ auf Seite 57.

Nahrungsmittel, Gebrauchsgegenstände	Ein- heit	Preis in				
		Januar	Februar	März	April	Mai
Blumentohl	1 Stck.	0,25—0,80	0,20—0,70	0,25—1,20	0,40—1,20	0,50—0,80
Kopfsalat	"	0,25—0,50	0,20—0,40	0,25—0,45	0,20—0,45	0,10—0,30
Sellerie	"	0,05—0,70	0,05—0,70	0,05—0,70	0,05—0,60	—
Zwiebeln	1 Pfd.	0,07—0,10	0,07—0,12	0,08—0,15	0,10—0,18	0,12—0,20
Apfel	"	0,20—0,55	0,25—0,55	0,30—0,60	0,25—0,60	0,35—0,60
Birnen	"	—	—	—	—	—
Kirschen	"	—	—	—	—	—
Zweitschgen	"	—	—	—	—	—
Orangen	"	0,20—0,40	0,20—0,35	0,25—0,40	0,25—0,45	0,25—0,50
Zitronen	1 Stck.	0,06—0,10	0,05—0,10	0,05—0,10	0,03—0,08	0,05—0,10
X. Kohlen, Koks, Holz.						
(Lieferung frei ins Haus.)						
Steinkohlen, Rhein.-Westf.	1 Str.	2,55	2,55	2,55	2,55	2,55
Fettfl. Ruß I und II	"	2,65	2,65	2,65	2,45	2,45
Steinkohlen, Sächs. Würfel	"	—	—	—	—	—
Steinkohlen, Oberschlesische	"	—	—	—	—	—
Rußkohle	"	2,40	2,40	2,40	2,25—2,30	2,25—2,30
Steinkohlen, Rhein.-Westf.	"	—	—	—	—	—
Anthrazit Nr. II	"	4,10	4,10	4,10	4,10	3,90—4,10
Steinkohlenbriketts Rhein-	"	—	—	—	—	—
Westf. Anthr. Eisformbrik.	"	2,80	2,80	2,80	2,80	2,50—2,50
Braunkohlenbriketts, Mit-	"	—	—	—	—	—
teldeutsche	"	2,00	2,00	2,00	1,90—1,95	1,90—1,95
Brechfoks, Rhein.-Westfal.	"	2,85—3,10	2,85—3,10	2,85—3,10	2,85—3,10	2,45—3,10
Brechfoks, Sächsischer	"	2,55—2,85	2,55—2,85	2,55—2,85	2,15—2,85	2,20—2,85
Gaswerkfoks	"	2,40—2,50	2,20—2,30	1,90—2,30	1,80—2,30	1,80—2,20
Hartholz, geschnitten und	"	—	—	—	—	—
gepalten	"	3,50	3,50	3,50	3,20—3,30	3,20
Weichholz, geschnitten und	"	—	—	—	—	—
gepalten	"	3,50	3,50	3,50	3,20—3,30	3,20
Bündelholz	1 Bund	0,45	0,45	0,45	0,40	0,30—0,40
XI. Sonstige Leucht- stoffe, Reinigungs- material.						
Petroleum	1 Liter	0,35—0,40	0,35—0,40	0,34—0,36	0,34—0,38	0,35—0,38
Brennspiritus	"	0,70	0,62—0,70	0,63	0,63	0,63
Zündhölzer	1 Paket	0,30—0,35	0,30—0,40	0,30	0,30	0,30—0,35
Kerzen	1 kg	0,90—2,40	1,10—2,40	0,74—2,40	0,74—2,20	0,74—2,40
Koch- und Leuchtgas	1 cbm	0,18	0,18	0,18	0,18	0,18
Elektrisches Licht	1 kwst.	0,44	0,44	0,44	0,44	0,44
Eisenfeile, gelb	1 Pfd.	0,33—0,50	0,33—0,50	0,25—0,45	0,28—0,63	0,33—0,63
Kristall soda	"	0,07—0,12	0,07—0,12	0,07—0,10	0,07—0,10	0,06—0,08
Weichsoda	"	0,30	0,28—0,30	0,28—0,30	0,28—0,30	0,28
XII. Schuhwaren.						
Herrenschuhe, Vorkalf	1 Paar	13,50—21,00	13,00—21,00	12,50—21,00	12,50—21,00	12,50—21,00
Herrenschuhe, Rindleder	"	11,50—16,50	11,50—16,50	11,50—16,50	11,00—16,50	11,00—16,50
Damenschuhe, Vorkalf	"	12,00—18,50	11,50—18,50	11,00—18,50	10,50—18,50	10,50—18,50
Damenschuhe, Rindleder	"	10,00—18,50	10,00—18,50	10,00—18,50	10,00—18,50	10,00—18,50
Kinderschuhe, Vorkalf	"	8,25—10,25	8,00—10,50	7,50—10,50	7,00—10,50	7,00—10,50
Kinderschuhe, Rindleder	"	7,00—9,50	7,00—9,50	6,50—9,50	6,50—9,50	6,50—9,50
Sohlen und Flecken von	"	—	—	—	—	—
Herrenschuhen	"	5,00—6,50	4,00—6,50	4,00—6,50	4,00—6,50	4,00—6,50
Damenschuhen	"	4,00—5,00	2,55—5,00	2,55—5,00	2,55—5,00	2,55—5,00
Knaben- u. Mädchenschuh.	"	3,30—5,80	2,70—5,80	2,70—5,80	2,70—5,80	2,70—5,80
Kinderschuhen	"	2,05—3,80	2,40—3,80	2,40—3,80	2,40—3,80	2,40—3,80

mittel und Gebrauchsgegenstände 1931.

RM im							Jahres- durch- schnitt ¹⁾
Juni	Juli	August	September	Oktober	November	Dezember	
0,10—0,75	0,10—0,80	0,05—0,50	0,10—1,00	0,10—0,70	0,10—0,50	0,10—0,50	0,50
0,03—0,10	0,03—0,10	0,03—0,08	0,03—0,10	0,03—0,30	0,03—0,20	0,20—0,35	0,19
—	—	0,10—0,50	0,10—0,50	0,10—0,50	0,10—0,50	0,05—0,40	0,32
0,15—0,20	0,08—0,20	0,08—0,15	0,07—0,12	0,07—0,12	0,08—0,12	0,08—0,12	0,12
0,50—0,70	0,15—0,70	0,08—0,60	0,04—0,55	0,05—0,28	0,05—0,20	0,05—0,35	0,36
—	0,10—0,60	0,05—0,50	0,04—0,35	0,05—0,25	0,05—0,25	0,07—0,20	0,21
0,12—0,80	0,12—0,40	0,25	—	—	—	—	0,34
0,35	0,15—0,35	0,15—0,38	0,10—0,30	—	—	—	0,25
0,25—0,50	0,35—0,50	0,30—0,50	—	—	0,20—0,30	0,20—0,30	0,34
0,04—0,10	0,05—0,30	0,05—0,10	0,05—0,10	0,05—0,10	0,05—0,10	0,05—0,10	0,07
2,40—2,55	2,40—2,55	2,50—2,55	2,55	2,50—2,55	2,55	2,55	2,55
2,45	2,45	2,45	2,45—2,55	2,45	2,45—2,55	2,45—2,55	2,51
2,25—2,30	2,25—2,30	2,25—2,30	2,25—2,30	2,25—2,30	2,25—2,40	2,25—2,40	2,30
3,00—4,10	3,80—4,10	3,80—4,25	4,35—4,60	4,00—4,60	4,00—4,60	4,00—4,60	4,17
2,45—2,80	2,45—2,80	2,45—2,80	2,45—2,50	2,60—2,80	2,60—2,80	2,60—2,80	2,67
1,90—1,95	1,85—1,95	1,85—1,95	1,95	2,00—2,05	2,00—2,10	2,00—2,10	1,97
2,45—3,10	2,45—3,10	2,45—3,10	2,45—3,10	2,45—3,10	2,40—3,10	2,40—3,10	2,84
2,20—2,85	2,35—2,85	2,55—2,85	2,55—2,85	2,55—2,85	2,55—2,85	2,55—2,85	2,65
1,80—2,50	1,80—2,50	1,80—1,90	2,00—2,10	1,90—2,00	1,90—2,10	1,90—2,20	2,08
3,20	3,20	3,20	3,20	3,00—3,20	3,00—3,20	3,00—3,20	3,23
3,20	3,20	3,20	3,20	3,00—3,20	3,00—3,20	3,00—3,20	3,23
0,35—0,40	0,35—0,40	0,30—0,40	0,30—0,40	0,30—0,40	0,30—0,40	0,30—0,40	0,38
0,36—0,45	0,42—0,45	0,42—0,45	0,42—0,45	0,42—0,45	0,40—0,45	0,40—0,45	0,40
0,63	0,63	0,63	0,63	0,63	0,63	0,63	0,64
0,30	0,30	0,30—0,35	0,30	0,30—0,35	0,30—0,40	0,30—0,35	0,31
0,74—2,40	0,74—2,40	0,74—2,40	0,74—2,40	0,70—2,40	0,74—1,40	0,74—1,40	1,22
0,18	0,18	0,18	0,18	0,18	0,18	0,18	0,18
0,44	0,44	0,44	0,44	0,44	0,44	0,44	0,44
0,30—0,50	0,30—0,40	0,30—0,40	0,30—0,50	0,30—0,50	0,25—0,50	0,22—0,50	0,40
0,07—0,08	0,07—0,08	0,07—0,08	0,07—0,08	0,07—0,08	0,07—0,08	0,07—0,08	0,08
0,21—0,28	0,28	0,28—0,28	0,24—0,28	0,26—0,28	0,26—0,28	0,26—0,28	0,27
12,00—21,00	12,00—21,00	11,50—21,00	11,00—21,00	11,00—18,50	10,50—18,00	10,00—18,00	16,06
10,50—16,50	10,50—16,50	9,50—16,50	9,00—16,50	9,00—14,50	8,50—12,50	8,00—12,50	12,90
10,00—18,50	10,00—18,50	9,50—18,50	9,00—18,50	9,00—18,50	9,00—16,50	9,00—16,50	14,13
9,50—18,50	9,50—18,50	9,50—18,50	9,00—18,50	9,00—12,50	8,50—12,00	8,00—12,00	13,17
7,00—10,50	7,00—10,50	6,50—10,50	6,00—10,50	6,00—10,50	5,50—10,50	5,00—10,50	8,65
6,00—9,50	6,00—9,50	5,50—9,50	5,00—9,50	5,00—9,50	4,50—8,50	4,00—8,50	7,56
4,00—6,50	4,00—6,50	4,00—6,50	3,50—6,50	3,70—6,50	3,00—5,96	3,00—5,96	5,11
2,55—5,00	2,55—5,00	2,55—5,00	2,55—4,77	2,55—4,77	3,00—4,77	2,00—4,77	3,83
2,70—5,30	2,70—5,30	2,70—5,30	2,50—5,65	2,50—5,65	2,50—5,65	2,25—5,65	4,21
2,40—3,80	2,40—3,80	2,40—3,80	2,40—3,65	2,40—3,65	2,40—3,65	2,25—3,65	3,09

1) Vergleiche die Nummerung 2) auf Seite 57.

Nahrungsmittel, Gebrauchsgegenstände	Ein- heit	Preis in				
		Januar	Februar	März	April	Mai
XIII. Kleidung.						
Herrenanzug, besser., Maß- arbeit	1 Stck.	120,00—310,00	120,00—310,00	120,00—300,00	120,00—300,00	120,00—300,00
Herrenanzug, besser., Kon- fektion	"	25,00—60,00	25,00—60,00	25,00—60,00	25,00—60,00	25,00—60,00
Herrenpaletot, bess., Maß- arbeit	"	110,00—310,00	110,00—310,00	110,00—300,00	110,00—300,00	110,00—300,00
Herrenpaletot, besser., Kon- fektion	"	40,00—97,00	40,00—97,00	40,00—89,00	40,00—89,00	40,00—89,00
Herrenhose, bessere, Maß- arbeit	"	30,00—95,00	30,00—95,00	30,00—90,00	30,00—90,00	30,00—90,00
Herrenhose, bessere, Kon- fektion	"	11,00—44,00	11,00—44,00	11,00—44,00	11,00—44,00	11,00—44,00
Knabenanzug, Maßarbeit	"	60,00—100,00	60,00—100,00	55,00—95,00	55,00—95,00	55,00—95,00
Knabenanzug, Konfektion	"	18,00—27,00	18,00—27,00	18,00—27,00	18,00—27,00	18,00—27,00
Knabenpaletot, Maßarbeit	"	60,00—90,00	60,00—90,00	55,00—95,00	55,00—90,00	55,00—90,00
Knabenpaletot, Konfektion	"	16,00—31,00	16,00—31,00	16,00—31,00	16,00—31,00	16,00—31,00
XIV. Schirme, Hüte.						
Herrenschirm, gewöhnlicher, Baumwolle	1 Stck.	2,95—4,50	2,95—4,50	2,50—4,50	2,50—4,50	2,50—4,50
Herrenschirm, besser., Halb- seide	"	5,00—12,50	5,00—12,50	4,50—12,50	4,50—12,50	4,50—7,75
Herrenhut, gewöhnlicher, Luchfilz	"	1,00—2,90	1,00—2,90	1,00—2,90	1,00—2,90	1,00—2,90
Herrenhut, besser., Wollfilz	"	2,50—8,50	1,50—8,50	1,50—3,50	1,50—8,50	1,50—8,50
Herrenhut, besser., Haarfilz	"	4,50—16,50	4,50—16,50	4,50—16,50	4,50—16,50	4,50—16,50
XV. Wäsche.						
Herrenhemd, weiß	1 Stck.	1,50—9,00	1,50—9,00	1,25—9,00	1,25—9,00	1,25—9,00
Herrenhemd, Halbwohle	"	1,50—6,50	1,50—6,50	1,50—6,50	1,50—6,50	1,50—6,50
Herrenhemd, Baumwolle	"	1,50—6,50	1,50—6,50	1,25—6,50	1,25—6,00	1,25—6,00
Damenhemd, weiß	"	0,75—4,30	0,68—4,00	0,68—4,00	0,68—4,00	0,68—4,00
Kinderhemd, weiß	"	0,80—2,00	0,75—2,00	0,75—2,00	0,75—2,00	0,75—2,00
Herrensocken, Ganzwohle	1 Paar	0,68—3,50	0,68—3,50	0,68—3,50	0,68—3,50	0,68—3,50
Herrensocken, Halbwohle	"	0,50—2,25	0,50—2,25	0,50—2,10	0,50—2,10	0,50—2,10
Herrensocken, Baumwolle	"	0,35—2,50	0,35—2,50	0,35—2,50	0,35—2,50	0,35—2,50
Damenstrümpfe, Ganzwohle	"	1,75—4,80	1,65—4,80	1,65—4,80	1,65—4,80	1,65—4,80
Damenstrümpfe, Halbwohle	"	1,00—2,15	1,00—2,15	1,00—2,10	1,00—2,10	1,00—2,10
Damenstrümpfe, Baumw.	"	0,75—2,20	0,75—2,20	0,75—2,20	0,75—3,00	0,75—3,00
Herren-Stieftragen	1 Stck.	0,35—0,90	0,35—0,90	0,35—0,90	0,35—0,90	0,35—0,90
Sandtuch	"	0,40—1,05	0,40—1,05	0,40—1,00	0,40—1,00	0,40—1,00
XVI. Wäsche- reinigung.						
Waschen und Bügeln:						
Herrenhemd	1 Stck.	0,70	0,70	0,70	0,70	0,60
Herren-Anliegende- und St- tragen	"	0,20—0,21	0,21	0,21	0,21	0,21
Herren-Stieftragen	"	0,17	0,17	0,17	0,17	0,17
Manfchetten	1 Paar	0,30	0,30	0,30	0,30	0,30
Vorhemd (Chemifette)	1 Stck.	0,30	0,30	0,30	0,30	0,30
Taschentuch	"	0,08	0,08	0,08	0,08	0,08
Herrensocken	1 Paar	0,25	0,25	0,25	0,25	0,25

mittel und Gebrauchsgegenstände 1931.

[Noch: 132]

RM im							Jahres- durch- schnitt ¹⁾
Juni	Juli	August	September	Oktober	November	Dezember	
120,00—3 0,00	120,00—290,00	120,00—290,00	110,00—290,00	110,00—280,00	110,00—280,00	100,00—280,00	205,00
25,00—60,00	25,00—60,00	25,00—60,00	25,00—52,00	25,00—52,00	25,00—52,00	25,00—47,00	40,96
110,00—300,00	110,00—300,00	110,00—300,00	115,00—300,00	95,00—280,00	95,00—280,00	85,00—280,00	208,75
40,00—89,00	40,00—89,00	40,00—89,00	40,00—89,00	40,00—89,00	40,00—89,00	40,00—89,00	65,17
30,00—90,00	30,00—85,00	30,00—85,00	30,00—85,00	30,00—85,00	25,00—85,00	25,00—85,00	58,75
11,00—44,00	11,00—44,00	10,00—32,00	8,50—32,00	8,50—32,00	8,50—32,00	8,50—32,00	24,54
55,00—95,00	55,00—95,00	55,00—90,00	55,00—90,00	55,00—90,00	50,00—90,00	50,00—90,00	74,38
18,00—27,00	18,00—27,00	18,00—27,00	18,00—27,00	18,00—27,00	18,00—27,00	17,00—24,00	22,33
55,00—90,00	55,00—90,00	55,00—90,00	55,00—90,00	55,00—90,00	50,00—90,00	50,00—90,00	81,04
16,00—31,00	16,00—31,00	16,00—31,00	16,00—31,00	16,00—31,00	16,00—31,00	15,00—29,00	23,28
2,50—4,00	2,50—4,00	2,50—4,00	2,50—4,00	2,50—4,00	2,50—3,90	2,50—3,75	3,31
4,50—6,50	4,50—12,50	4,50—9,50	4,50—9,50	4,50—9,50	4,50—9,50	4,50—9,50	7,47
1,00—2,90	1,00—2,90	1,00—2,90	1,00—2,90	1,00—2,90	1,00—2,90	1,00—2,90	1,95
1,50—8,50	1,50—8,50	1,50—8,50	1,50—8,50	1,50—8,50	1,50—8,50	1,50—8,50	5,04
4,50—16,50	4,50—16,50	4,50—16,50	4,50—16,50	4,50—16,50	4,25—16,50	4,25—16,50	10,48
1,25—9,00	0,95—8,00	0,95—8,00	0,95—8,00	0,95—8,00	0,95—8,00	0,95—8,00	4,33
1,50—6,50	1,50—6,50	1,50—6,50	1,50—6,50	1,50—6,50	1,50—6,50	1,50—5,00	3,96
1,25—6,00	0,95—5,40	0,95—5,40	0,95—4,95	0,95—4,95	0,95—4,95	0,95—4,80	3,40
0,68—4,00	0,68—4,00	0,68—4,00	0,85—4,00	0,85—4,00	0,85—4,00	0,85—4,00	2,38
0,75—2,00	0,75—1,80	0,75—2,00	0,80—3,20	0,80—3,20	0,75—3,20	0,70—3,20	1,57
0,68—3,50	0,68—3,50	0,68—3,50	0,68—3,00	0,68—3,00	0,68—3,00	0,68—3,00	2,01
0,50—2,10	0,38—2,10	0,45—2,10	0,35—2,10	0,35—2,10	0,35—2,10	0,35—1,70	1,26
0,35—2,50	0,35—2,25	0,28—2,25	0,28—2,25	0,28—2,25	0,28—2,25	0,25—2,25	1,35
1,65—4,80	0,75—4,80	0,75—4,80	0,75—4,00	0,75—4,00	0,75—4,00	0,65—4,00	2,87
1,00—2,10	0,90—2,10	0,90—2,20	0,90—2,10	0,90—2,10	0,90—2,10	0,90—2,00	1,53
0,75—3,00	0,75—3,00	0,75—3,00	0,75—2,65	0,80—2,65	0,80—2,65	0,75—2,25	1,58
0,35—0,90	0,35—0,90	0,35—0,95	0,35—0,95	0,35—0,95	0,35—0,90	0,35—0,90	0,63
0,10—1,00	0,35—1,00	0,35—1,00	0,35—1,00	0,35—1,00	0,35—1,00	0,35—0,90	0,69
0,60	0,60	0,60	0,60	0,60	0,60	0,60	0,63
0,21	0,21	0,21	0,21	0,21	0,21	0,21	0,21
0,17	0,17	0,17	0,17	0,17	0,17	0,17	0,17
0,30	0,30	0,30	0,30	0,30	0,30	0,30	0,30
0,30	0,30	0,30	0,30	0,30	0,30	0,30	0,30
0,06	0,06	0,06	0,06	0,06	0,06	0,06	0,07
0,25	0,25	0,25	0,25	0,25	0,25	0,25	0,25

1) Vergleiche die Anmerkung 2) auf Seite 57.

Großhandelspreise für Kohlen, Koks und Briquets.

Kohlenforten	1930	1931
	RM für 1 Tonne ¹⁾	
Steinkohlen.		
Rhein.-Westfäl. Fettflamml. Ruß I und II	33,20—36,97	32,20—34,70
" " " " III	32,70—36,22	32,60—34,20
" " " " IV	31,60—35,02	31,60—33,10
" " Schmiede Nr. III	34,20—36,52	33,10—34,50
" " " Nr. IV	33,10—35,32	33,10—34,20
" " Anthrazit Nr. II 1. Gr.	59,50—63,80	57,50—60,00
" " " Nr. III 1. Gr.	42,83—49,94	40,50—47,00
" " " Nr. III übr. Gr.	39,53—43,33	39,50—42,80
Sächsisch. gew. Gaspech-Würfel	35,20—39,30	31,65—37,76
" Knörpel I	33,80—37,60	31,00—35,65
" Knörpel II	32,80—35,50	30,80—35,23
Oberschlesische Würfel II	32,24—34,02	30,80—33,50
Oberschlesische gew. Ruß I	31,70—34,52	31,00—34,00
" " " II	30,83—31,97	29,59—31,43
Koks.		
Rhein.-Westfäl. Stückkoks	36,50—42,63	35,85—40,10
" " Brechtkoks I	41,13—45,43	35,00—43,40
" " " II 40/60 mm	43,73—48,43	36,50—46,10
" " " II 30/50 mm	42,38—47,18	38,66—44,30
" " " III	39,70—42,93	35,36—40,90
" " " IV	28,10—32,42	28,10—32,00
Sächsischer Stückkoks	38,30—41,93	38,30—40,00
" Brechtkoks I	41,30—44,70	38,30—41,90
" " II	43,30—46,20	40,05—43,00
" " III	37,80—40,70	34,30—38,40
" " IV	30,30—35,20	26,30—30,90
Briquets.		
Rhein.-Westfäl. Anthrazit-Eiform-Briquets	34,50—39,43	26,90—36,40
Mitteldeutsche Braunk.-Briq. für Hausbrand	25,90—27,90	25,90—28,00
Mitteldeutsche Braunk.-Briq. für Industrie	23,15—23,75	23,15—25,00

¹⁾ Franko Nürnberg-Hauptbahnhof.

Tarifmäßige Stundenlöhne wichtiger Berufsgruppen in Nürnberg 1931.¹⁾

[134]

Berufe	Tarifmäßiger Stundenlohn (Spitzenlohn) in <i>ℳ</i> bei der höchsten Altersgruppe am							
	1. Januar 1931		1. April 1931		1. Juli 1931		1. Oktober 1931	
	m.	w.	m.	w.	m.	w.	m.	w.
a) Gelernte Arbeiter.								
Baugewerbe:								
Maurer, Zimmerer, Einschaler . . .	137	—	137	—	124	—	124	—
Fassadenputzer	151	—	151	—	136	—	136	—
Steinhauer	157	—	141	—	141	—	141	—
Dachdecker	150	—	150	—	130	—	130	—
Raminkehrer	108	—	108	—	108	—	108	—
Maler, Linderer	136	—	136	—	122	—	122	—
Fliesenleger	177	—	177	—	160	—	160	—
Stuckaturer	172	—	172	—	155	—	155	—
Bekleidungs-gewerbe:								
Selbständige Damenschneider . . .	118	—	111	—	111	—	111	—
Sonstige Damenschneider	101	—	94	—	94	—	94	—
Selbständige Mäntel-, Jacken-, Pa- letarbeiterinnen	—	87	—	82	—	82	—	82
Selbständige Arbeiterinnen auf Röcke, Taille nsw.	—	74	—	70	—	70	—	70
Zuarbeiterinnen, vorgeführte . . .	—	62	—	57	—	57	—	57
Herrnkonfektions-schneider, Serie 2 .	92	69	92	69	86,5	65	86,5	65
Lieferungsschneider	91	68	91	68	91	68	91	68
Herrnmaßschneider 1. Klasse . . .	108	—	102	—	102	—	102	—
" 2. "	104	—	98	—	98	—	98	—
" 3. "	100	—	94	—	94	—	94	—
" 4. "	96	—	90	—	90	—	90	—
Erste Garniererin der Fußbranche .	—	79	—	75	—	75	—	75
Erste Arbeiterin der Fußbranche .	—	65	—	62	—	62	—	62
Selbständige Näherin der Wäsche- konfektion	—	46	—	43	—	43	—	43
Büglerinnen, Stickerinnen, Stricke- rinnen, Spezialmaschinenarbeits- rinnen	—	47	—	44	—	44	—	44
Zuschneider in der Wäschekonfektion	64,5—84	—	62—80	—	62—80	—	62—80	—
Selbständige Kürschner	128	—	128	—	128	—	120	—
Selbständige Näherinnen in der Kürschneret	—	90	—	90	—	90	—	84
Schuhmachergehilfen f. Neuarbeiten	84 u. 94	—	84 u. 94	—	84 u. 94	—	78 u. 88	—
Schuhmachergehilfen f. Reparaturen	75 u. 82	—	75 u. 82	—	75 u. 82	—	70 u. 77	—
Zuschneider i. Schuhmacherhandwerk	104	—	104	—	104	—	97	—
Vorrichter im Schuhmacherhandwerk	100	—	100	—	100	—	93	—
Gehilfen in Schnellsohlereien . . .	94	—	94	—	94	—	88	—
Stepperinnen in Maßgeschäften . . .	—	76	—	76	—	76	—	71
Gast- u. Schankwirtschafts- gewerbe:								
	Monatsbezüge ²⁾		Monatsbezüge ²⁾		Monatsbezüge ²⁾		Monatsbezüge ²⁾	
Trinkgeldempfangener und zwar:	<i>ℳ</i>	<i>ℳ</i>	<i>ℳ</i>	<i>ℳ</i>	<i>ℳ</i>	<i>ℳ</i>	<i>ℳ</i>	<i>ℳ</i>
Ober-, Zimmer-, Restaurant-, Saal- kellner	158—175	—	158—175	—	158—175	—	158—175	—
Nachportiers, Konduktoren, Fahr- stuhlführer	75—140	—	75—140	—	75—140	—	75—140	—
Kaffeekellner, Kassererinnen bei Wegfall der Kost	195	175	195	175	195	175	195	175
Festbesoldete, und zwar:								
Köchin, selbständig	—	68-115	—	68-115	—	68-115	—	68-115

¹⁾ Tariflöhne für die Vorkriegszeit können zum Vergleich nicht angegeben werden; nach einer Erhebung des Statistischen Amtes betrug der durchschnittliche, normale Stundenlohn im Juni 1914 für Maurer 65 *ℳ*, Maler 60 *ℳ*, Bauhilfsarbeiter 54 *ℳ*, Schreiner 61 *ℳ*, Zimmerer 74 *ℳ*, für Seher in Druckereien 62 *ℳ*, für Einlegerinnen in Druckereien 26 *ℳ*, für Monteure im Installationsgewerbe 61 *ℳ*, für Dreher und Maschinenschlosser 55 bzw. 49 *ℳ*, für Lader im Expeditions-gewerbe 46 *ℳ*, für Schreiner und Tagelöhner der Tischlerei 60 bzw. 39 *ℳ*. ²⁾ Tarifmäßige Monats-bezüge; soweit das Bedienungsgeld (10 Prozent) diese Höhe nicht erreicht, wird es durch den Arbeit-geber auf diesen Betrag ergänzt.

VIII. Märkte, Preise, Löhne und Verbrauch.

Noch: 134] Noch: Tarifräßige Stundenlöhne wichtiger Berufsgruppen in Nürnberg 1931.

Berufe	Tarifräßiger Stundenlohn (Spitzenlohn) in <i>ℳ</i> bei der höchsten Altersgruppe am							
	1. Januar 1931		1. April 1931		1. Juli 1931		1. Oktober 1931	
	m.	w.	m.	w.	m.	w.	m.	w.
Holzindustrie:								
Facharbeiter d. Möbelindustrie, Bau- tischlereien, Bildhauereien, Drechs- lereien, Musikinstrum.-Industrie, Spielwarenindustrie u. dgl.	116	—	110	—	110	—	110	—
Facharbeiter der Bürstenindustrie, des Bürstenmachergewerbes, der Bürstenhölzfabrikat, der Pinsel- industrie, d. Pinselmachergewerbes, der Borsten- und Haarzurichterei, der Bleistiftindustrie u. des Blei- stiftmachergewerbes.	92	62	88	59	88.	59	88	59
Lederwarenindustrie:								
Lapezierer im Lapezierergewerbe	115	—	115	—	108	—	108	—
Facharbeiter der Lederwaren-, Reise- und Sportartikelindustrie	95	—	90	—	90	—	90	—
Sattler d. Ledertreibriemenindustrie	106	—	98	—	98	—	98	—
Metallindustrie:								
Qualitätsarbeiter	92,5-104 ³⁾	—	87,5-98,5 ³⁾	—	87,5-98,5 ³⁾	—	87,5-98,5 ³⁾	—
Facharbeiter	87	—	82	—	82	—	82	—
Monteure des elektrotechnischen In- stallationsgewerbes	116	—	116	—	116	—	108	—
Gelernte Handwerker des elektr. Installationsgewerbes	116	—	116	—	116	—	108	—
Monteure, Schlosser, Mechaniker, Flaschner der Flascherei, Instal- lation und des Brunnenbaues	124	—	124	—	124	—	124	—
Facharbeiter der Kunst- und Bau- schlosserei	120	—	115	—	115	—	115	—
Monteure (A) der Zentralheizg.-Ind.	175	—	175	—	158	—	158	—
Monteure (B), Schweißer der Zen- tralheizg.-Industrie	155	—	155	—	137	—	137	—
Monteure (C) der Zentralheizg.-Ind.	140	—	140	—	123	—	123	—
Werkstättenfacharbeiter, wie Schlos- ser, Dreher u. a. d. Zentralheizg.- Industrie	142	—	142	—	126	—	126	—
Nahrungs- und Genuss- mittelindustrie:								
Bäckergehilfen	110	—	110	—	104	—	104	—
Brauer, Schäffler, Maschinisten, Handwerker, Kraftwagenführer im Brauergewerbe	119	—	117	—	117	—	117	—
Erfstgesellen d. Fleischer-Großbetriebe	124	—	124	—	117	—	117	—
Facharbeiter i. Fleischer-Großbetriebe	112	—	112	—	106	—	106	—
Erfstgesellen d. Fleischer-Kleinbetriebe	114 ⁴⁾	—	114 ⁴⁾	—	114 ⁴⁾	—	114 ⁴⁾	—
Gezellen im Fleischer-Kleingewerbe	99	—	99	—	99	—	99	—
Gehilfen in den Konditoreien	106	—	106	—	106	—	96	—
Mälzer, Maschinisten, Handwerker in Mälzereien	112,5	—	106,25	—	106,25	—	106,25	—
Müller, Maschinisten, Handwerker im Mühlengewerbe	102	—	97	—	97	—	97	—
Facharbeiter, Chauffeure im Spiri- tosenengewerbe	98	—	93,75	—	93,75	—	93,75	—
Facharbeiter der Süßwarenindustrie	102,5	—	97,5	—	97,5	—	97,5	—
Facharbeiter der Weinhandlungen	86	—	82,4	—	82,4	—	82,4	—
Papierindustrie:								
Facharbeiter in Bilderbücher-, Spiele- fabriken u. Kunststanfalten	109,4	—	103,9	—	103,9	—	103,9	—
Facharbeiter d. Kartonnagenindustrie	97	61	90	56,5	90	56,5	90	54
Facharbeiter der Tüten- und Beutel- industrie	91	57,5	85,5	54	85,5	54	85,5	54
Facharbeiter im Buchbindergewerbe	109,5	—	102,5	—	102,5	—	102,5	—

3) Je nach der tarifräßigen Zulage. 4) Mit Verpflegung.

Berufe	Tarifräßiger Stundenlohn (Spitzenlohn) in <i>Reichsmark</i> bei der höchsten Altersgruppe am							
	1. Januar 1931		1. April 1931		1. Juli 1931		1. Oktober 1931	
	m.	w.	m.	w.	m.	w.	m.	w.
Poligraphische Gewerbe:								
Gehilfen in Buchdruckereien	117	—	110	—	110	—	110	—
Reinigungsgewerbe:								
Waschmeister, Bügler, Feizer und Maschinisten in Waschanstalten	101	—	101	—	95	—	95	—
Hilfswäscher in Waschanstalten	84	—	84	—	80	—	80	—
Büglerrinnen, Stopferinnen i. Waschanstalten	—	50	—	50	—	48	—	48
Wäscherinnen i. d. Waschanstalten	—	52	—	52	—	50	—	50
Verkehrsgewerbe:								
Kraftfahrer, Kutscher in Fuhrwerksbetrieben, Expeditionen, Kohlen-großhandlungen	109	—	104	—	104	—	100	—
b) Angelernte Arbeiter.								
Baugewerbe:								
Zementarbeiter, Kollierer, Schlepper ufm.	126	—	126	—	114	—	114	—
Hilfsarbeiter, Erdarbeiter, Tiefbauarbeiter, Plazarbeiter, Schlosser u. Schmiedehelfer	114	—	114	—	108	—	103	—
Dachdeckerhilfsarbeiter	117	—	117	—	103	—	103	—
Hilfsarbeit. i. Plattenpezialgewerbe	122	—	122	—	108	—	108	—
Hilfsarbeiter in Stuckgeschäften	127	—	127	—	112	—	112	—
Bekleidungs-gewerbe:								
Wäschelegerinnen, Stempelerinnen, Anzeichnerinnen in der Wäsche-konfektion	—	45	—	43	—	43	—	43
Schuhfabrikarbeiter(innen) d. Schuh-industrie	95	71, ²⁵	90	67, ⁵	90	67, ⁵	90	67, ⁵
Gast- u. Schankwirtschafts-gewerbe:								
	Monatsbezüge		Monatsbezüge		Monatsbezüge		Monatsbezüge	
	<i>RM</i>	<i>RM</i>	<i>RM</i>	<i>RM</i>	<i>RM</i>	<i>RM</i>	<i>RM</i>	<i>RM</i>
Hoteldiener ⁵⁾ , Zimmermädchen, Kellnerinnen, Kassiererinnen ⁶⁾	75 ⁵⁾	135—155	75 ⁵⁾	135—155	75 ⁵⁾	135—155	75 ⁵⁾	135—155
Laufburschen und Bagen ⁶⁾	40	—	40	—	40	—	40	—
Restaurationshausdiener ⁶⁾	72, ⁵⁰	—	72, ⁵⁰	—	72, ⁵⁰	—	72, ⁵⁰	—
Schenkellner ⁶⁾	90—118	—	90—118	—	90—118	—	90—118	—
Kaffeeföchin, Büfettfräulein ⁶⁾	—	67	—	67	—	67	—	67
Herb-, Küchen- und Hausmädchen ⁶⁾	—	48	—	48	—	48	—	48
Holzindustrie:								
Hilfsarbeiter(innen) d. Möbelindustrie, Bautischlereien, Bildhauereien, Drechslereien, Holzspielwaren-industrie u. dgl.	<i>Reichsmark</i>	<i>Reichsmark</i>	<i>Reichsmark</i>	<i>Reichsmark</i>	<i>Reichsmark</i>	<i>Reichsmark</i>	<i>Reichsmark</i>	<i>Reichsmark</i>
	99	64	94	61	94	61	94	61
Gatter-, Kreis-, Stammsäger, Messer- und Sägescharfer, Kistenmacher, Mastenzuricht, Holzsortierer, Plazmeister, Kranführer d. Sägewerke, Kisten- und Fässerfabriken, Hobelwerke, Masten- u. Schwellenfabri-kation usw.	90	—	90	—	88	—	88	—
Helfer der vorgenannten Berufsgruppe, Bretterträger, Aufstapler, Verloader, Fuhrleute	85	—	85	—	83	—	83	—
Sonstige Hilfsarbeiter der vorge-nannten Betriebe	81	—	81	—	79	—	79	—
Arbeiterinnen der vorgenannten Be-triebe	—	59	—	59	—	58	—	58
Angelernte Arbeiter(innen) der Bürsten-, Pinsel-, Meißtstiftindustrie, der Borsten- u. Haarzurichterei so-wie der Bürstenhölzerfabrikation	87	59	84	56	84	56	84	56

⁵⁾ Hierzu noch Verpflegung und Trinkgelder. ⁶⁾ Siehe Anmerkung ²⁾ Seite 65.

Berufe	Tarifmäßiger Stundenlohn (Episitenlohn) in <i>ℳ</i> bei der höchsten Altersgruppe am							
	1. Januar 1931		1. April 1931		1. Juli 1931		1. Oktober 1931	
	m.	w.	m.	w.	m.	w.	m.	w.
Ungelernte Arbeiter(innen) u. Hilfsarbeiter(innen) der vorgenannten Betriebe	83	55	79	53	79	53	79	53
Lederwarenindustrie:								
Hilfsarbeiter und Arbeiterinnen der Lederwaren-, Reise- und Sportartikelindustrie	84	55,5	79,5	52,5	79,5	52,5	79,5	52,5
Stepperinnen, Portefeuillearbeiterinnen	—	62	—	58,5	—	58,5	—	58,5
Arbeiter der Treibriemenindustrie	95	—	88	—	88	—	88	—
Metallindustrie:								
Ungelernte Arbeiter(innen) der Metallindustrie	80,5	52,5-56,5 ⁷⁾	76	49,5-53,5 ⁷⁾	76	49,5-53,5 ⁷⁾	76	49,5-53,5 ⁷⁾
Ungelernte Arbeiter(innen) der Metallindustrie	74-77 ⁷⁾	50,5	70-72,5 ⁷⁾	48	70-72,5 ⁷⁾	48	70-72,5 ⁷⁾	48
Backer und Bagerarbeiter des elektr. Installationsgewerbes	104	—	104	—	104	—	92	—
Helfer des elektrischen Installationsgewerbes	87	—	87	—	87	—	81	—
Helfer der Glasherei, Installation und des Brunnenbaues	112	—	112	—	112	—	112	—
Bagerarbeiter der Zentralheizungsindustrie	117	—	117	—	111	—	111	—
Nahrungs- und Genußmittelindustrie:								
Hilfsarbeiter, Flaschenfüllarbeiter, Hofarbeiter, Ochsenfahrer, Stallwärter und Arbeiterinnen in den Branereien	93,5-103	77,5-81,5	93,5-103	77,5-81,5	93,5-103	77,5-81,5	93,5-103	77,5-81,5
Arbeiter(innen) im Darmbetriebe	95	58,5	95	58,5	95	58,5	95	58,5
Hilfsarbeiter(innen) in Großfleischereien	99	68	99	68	94	64	94	64
Hilfsarbeiter, Mitfahrer und Arbeiterinnen in Mälzereien	103,5	73	97,5	69	97,5	69	97,5	69
Hilfsarbeiter(innen) im Mühlen-gewerbe	94	67,5	89,5	64	89,5	64	89,5	64
Hilfsarbeiter, Mitfahrer und Arbeiterinnen im Spirituosen-gewerbe	87,5	58,75	83,5	49,7	83,5	49,7	83,5	49,7
Hilfsarbeiter(innen) der Saffwarendindustrie	88,5	57,5	84	54,5	84	54,5	84	54,5
Hilfsarbeiter(innen) in den Weinhandlungen	81	41,7	77,5	40,1	77,5	40,1	77,5	40,1
Papierindustrie:								
Arbeiterinnen in den Bilderbücher-, Spielefabriken und Kunststoffbetrieben	—	60,7	—	52	—	52	—	52
Arbeiter(innen) der Kartonagenindustrie	82,5	50,5	76,5	47	76,5	47	76,5	47
Arbeiter(innen) d. Lüten- u. Beutelindustrie	86,5	52	81,5	49	81,5	49	81,5	49
Arbeiterinnen i. Buchbindergewerbe	—	63	—	59	—	59	—	59
Poligraphische Gewerbe:								
Hilfsarbeiter(innen) u. Einlegerinnen in Buch- und Zeitungsdruckereien	96,5	52,5-65,5	90,75	49,5-61,5	90,75	49,5-61,5	90,75	49,5-61,5
Hilfsarbeiter(innen) in Stein-druckereien	93,75	52	89	49,5	89	49,5	89	49,5
Stein- u. Zinkschleifer, Steintransporteure in Steindruckereien	104,2	—	99	—	99	—	99	—
Anlegerinnen u. Goldauflegerinnen in Steindruckereien	—	62,5	—	59,4	—	59,4	—	59,4

7) Je nach der tarifmäßigen Zulage.

Noch: Taritmäßige Stundenlöhne wichtiger Berufsgruppen in Nürnberg 1931.

[Noch: 134]

Berufe	Taritmäßiger Stundenlohn (Spitzenlohn) in <i>Apf</i> bei der höchsten Altersgruppe am							
	1. Januar 1931		1. April 1931		1. Juli 1931		1. Oktober 1931	
	m.	w.	m.	w.	m.	w.	m.	w.
Reinigungsgewerbe: Färbearbeiter(innen) in Waschanstalt.	78	43	78	43	75	41	75	41
Textilindustrie: Arbeiter(innen) der leonischen Industrie	76	45	76	45	76	45	76	45
Arbeiter(innen) d. Wollwarenindustrie.	77	46	77	46	77	46	77	46
Arbeiter(innen) der Stoffspielwarenindustrie	65-70	43-50	65-70	43-50	65-70	43-50	65-70	43-50
Verkehrsgewerbe: Transportarbeiter(innen), Lagerarbeiter(innen), Ausgeher, Kutscher, Chauffeure i. d. Expedition, Möbel-Expedition, Kohलगroßhandel . . .	100	62	95	53	95	58	92	56
Transport- u. Lagerarbeiter(innen), Ausgeher, Kutscher, Chauffeure in Eisenkurzwaren-, Gummi-, Öl-großhandel, Export- und Spielwarengroßhandel u. dgl. . . .	94	56	90	53	90	53	88	52
Transport- u. Lagerarbeiter(innen), Ausgeher, Kutscher, Chauffeure im Großhandel im allgemeinen (Textil-, Tuch-, Weiß-, Woll- u. Kurzwaren-, Schuhwaren-, Lebensmittel-, Papier- u. Baumaterialiengroßhandl.)	88	53	84	50	84	50	83	50

Ortslöhne gewöhnlicher Tagearbeiter.

(Nach den Festsetzungen auf Grund der Reichsversicherungsordnung.)

[135]

Zeitdauer der Gültigkeit	Täglicher Ortslohn in <i>RM</i> für					
	männliche Personen			weibliche Personen		
	über 21 Jahre	von 16 bis 21 Jahren	unter 16 Jahren	über 21 Jahre	von 16 bis 21 Jahren	unter 16 Jahren
1. Juli 1927 bis 31. Dez. 1929 ¹⁾	4,50	3,45	2,10	3,30	2,70	1,50
1. Januar 1930 bis 31. Dez. 1931	5,10	4,2	2,40	3,90	3,30	1,80
Ab 1. Januar 1932	4,65	3,75	2,10	3,60	3,00	1,65

¹⁾ Für die vorhergehende Zeit bis zum Jahre 1884 zurück siehe Statistisches Jahrbuch für 1930 Tabelle 154.**Geldanschläge für Naturalbezüge (Sachbezüge).**

(Nach den Festsetzungen auf Grund der Reichsversicherungsordnung.)

[136]

Zeit	Geschlecht	Sachbezüge für Versicherte werden angerechnet mit täglich <i>RM</i> für								
		Früh-laffee	Früh-stück	Mittag-essen	Beper-brot	Abend-essen	Gesamt-wert der Kost	Wohnung	Beheizung und Be-leuchtung	Kost und Wohnung ¹⁾
Ab 2. VIII. 1927 ²⁾	m.	0,12	0,15	0,58	0,20	0,35	1,40	0,07	0,03	1,50
	w.	0,10	0,13	0,43	0,16	0,29	1,16	0,06	0,03	1,25
Ab 8. II. 1932	m.	0,10	0,13	0,48	0,16	0,29	1,16	0,06	0,03	1,25
	w.	0,09	0,11	0,42	0,13	0,26	1,02	0,05	0,03	1,10

¹⁾ Vom Gesamtanschlag sind 93 % für Kost, 4,6 % für Wohnung und 2,4 % für Beheizung und Beleuchtung zu rechnen. Der Gesamtwert der Kost wird folgendermaßen aufgeteilt: Frühkaffee 8,8 %, Frühstück 10,9 %, Mittagessen 41,1 %, Beperbrot 14,1 %, Abendessen 25,1 %. (Bekanntmachung des städt. Versicherungsamts vom 26. Juni 1922, Amtsblatt Nr. 77/1922). ²⁾ Für die vorhergehende Zeit siehe Statistisches Jahrbuch 1930 Tabelle 155.

Jährliche Mindestkosten der Lebenshaltung.

Größe der Haushaltung und Berichtszeit	Jährliche Mindestkosten ¹⁾				
	für Lebensmittel ²⁾ einschließl. Bier	für Wohnung	für Heizung und Beleuchtung	für Wäsche, Kleider, Schuhe, Steuern, Versicherungen, Sonstiges	zusammen
Alleinstehende Person	<i>RM</i>	<i>RM</i>	<i>RM</i>	<i>RM</i>	<i>RM</i>
1914	504	244	15	263	1 026
1930	726	337	44	497	1 604
1931	669	345	39	452	1 505
Ehepaare ohne Kinder					
1914	556	222	52	265	1 095
1930	770	291	107	534	1 702
1931	719	295	105	488	1 607
Ehepaar mit 1 Kind					
1914	698	222	57	293	1 270
1930	962	291	131	627	2 011
1931	890	295	125	566	1 876
Ehepaar mit 2 Kindern					
1914	850	234	62	299	1 445
1930	1 247	291	163	697	2 398
1931	1 165	295	156	635	2 251
Ehepaar mit 3 Kindern					
1914	978	347	73	314	1 712
1930	1 445	455	201	783	2 884
1931	1 335	460	195	712	2 702

¹⁾ Im Mindestbedarf sind nicht berücksichtigt die Ausgaben für Genussmittel und für alle über das Maß des unumgänglich Notwendigen hinausgehende Lebensmittel, also z. B. für Kaffee, Tee, Schokolade, Kakao, Tabak, Zigarren usw. (Bier ist dagegen eingerechnet, und zwar mit täglich $1\frac{1}{2}$ l bei der 5- u. 4köpfigen Familie, täglich 1 l bei der 3- u. 2köpfigen Familie und täglich $\frac{1}{2}$ l bei der alleinstehenden Person); ferner sind im Mindestbedarf nicht berücksichtigt die Ausgaben für Gesundheits- und Körperpflege, für Schulgeld und Lehrmittel, für geistige und gesellige Bedürfnisse, Verkehrsmittel, persönliche Bedienung, Geschenke, Erwerbs- und Erneuerungskosten. ²⁾ Der Auswahl der Lebensmittel und der Bestimmung ihrer Menge ist eine vom Reich ausgearbeitete Tabelle zugrunde gelegt, welche die zur Erhaltung des Lebens erforderliche Kalorienzufuhr berücksichtigt.

Tägliche Mindestkosten der Lebenshaltung.

Größe der Haushaltung und Jahr	Tägliche Mindestkosten ¹⁾ in <i>RM</i> im Monat											
	Jan.	Febr.	März	April	Mai	Juni	Juli	Aug.	Sept.	Okt.	Nov.	Dez.
Alleinstehende Person												
1930	4,36	4,34	4,33	4,35	4,40	4,51	4,53	4,52	4,43	4,40	4,32	4,24
1931	4,15	4,13	4,07	4,18	4,15	4,26	4,36	4,12	4,05	4,05	4,01	3,96
Ehepaar ohne Kinder												
1930	4,62	4,60	4,62	4,61	4,70	4,78	4,82	4,83	4,70	4,62	4,56	4,51
1931	4,44	4,42	4,39	4,43	4,45	4,53	4,57	4,39	4,33	4,35	4,31	4,23
Ehepaar mit 1 Kind												
1930	5,47	5,45	5,46	5,45	5,54	5,69	5,72	5,68	5,55	5,46	5,36	5,28
1931	5,20	5,17	5,12	5,18	5,20	5,32	5,35	5,08	5,04	5,05	5,01	4,94
Ehepaar mit 2 Kindern												
1930	6,51	6,48	6,50	6,48	6,60	6,76	6,82	6,78	6,62	6,53	6,43	6,32
1931	6,24	6,24	6,15	6,21	6,22	6,34	6,41	6,10	6,08	6,07	6,01	5,94
Ehepaar mit 3 Kindern												
1930	7,82	7,78	7,82	7,80	7,90	8,12	8,21	8,18	7,98	7,86	7,74	7,62
1931	7,49	7,46	7,38	7,43	7,45	7,64	7,71	7,34	7,27	7,31	7,24	7,12

¹⁾ Über den Begriff „Mindestkosten“ siehe Anmerkungen ¹⁾ und ²⁾ zur Tabelle 137.

Lebenshaltungsindex.

[139]

Zeit	Lebenshaltungsindex ¹⁾ (1913/14 = 100)									
	für Nürnberg	für das Reich								
		Gesamt- lebens- haltung	Gesamtes begehrtung ohne Wohnung	nur Ernährung	nur Wohnung	nur Gehtung und Beleuchtung	nur Bekleidung	nur sonstiger Bedarf einschl. Verkehr	Ernährung Wohnung Gehtung Beleuchtung	Ernährung Wohnung Gehtung Beleuchtung
Jahr 1931										
Januar	132,0	140,4	142,6	133,5	131,8	150,4	146,4	187,3	135,8	134,2
Februar	132,0	138,8	140,5	131,0	131,8	150,4	144,7	186,7	133,9	132,5
März	130,9	137,7	139,2	129,6	131,8	150,3	142,5	185,5	132,8	131,6
April	130,8	137,2	138,7	129,2	131,8	149,3	141,6	185,1	132,3	131,2
Mai	129,1	137,3	138,8	129,9	131,6	145,8	140,4	184,9	132,4	131,4
Juni	127,1	137,8	139,3	130,9	131,6	145,4	139,9	184,4	133,0	132,1
Juli	126,9	137,4	138,8	130,4	131,6	146,0	138,9	184,3	132,6	131,8
August	123,8	134,9	135,7	126,1	131,6	146,1	137,5	184,0	129,8	123,9
September	124,1	134,0	134,6	124,9	131,6	147,4	135,8	183,2	129,0	128,1
Oktober	124,4	133,1	133,4	123,4	131,6	148,8	134,2	182,5	128,0	127,2
November	124,2	131,0	131,9	121,5	131,6	149,0	131,9	181,5	126,8	126,2
Dezember	122,0	130,4	130,1	119,9	131,6	148,8	129,1	180,5	125,3	124,8

¹⁾ Der Index zeigt die verhältnismäßige Steigerung gegen 1913/14 an, wobei die Tendenz für 1913/14 = 100 gesetzt ist. Der Berechnung sind zu Grunde gelegt: die Kosten des viertägigen Bedarfs einer fünfköpfigen Familie (Ehepaar mit 3 Kindern im Alter von 12, von 7 und von 1½ Jahren) an Ernährung, Wohnung, Heizung und Beleuchtung, Bekleidung, Verkehr und sonstigem Bedarf.

Großhandelsindex.

[140]

Zeit	Großhandelsindex (1913 = 100)				
	Gesamt- index	und zwar für			
		Agarstoffe	Kolonial- waren	Industrielle Rohstoffe und Halbwaren	Industrielle Fertigwaren
Jahr 1931					
Januar	115,2	106,7	101,7	107,5	141,5
Februar	114,0	105,9	99,6	106,4	139,8
März	113,9	106,7	98,9	106,2	138,7
April	113,7	108,3	96,0	104,9	137,7
Mai	113,3	109,2	95,5	103,4	137,2
Juni	112,3	107,3	95,1	102,9	136,7
Juli	111,7	105,4	96,9	103,1	136,3
August	110,2	103,4	95,8	101,5	135,8
September	108,6	101,1	94,1	100,1	134,6
Oktober	107,1	98,5	94,7	99,4	133,4
November	106,6	98,5	93,7	99,1	132,1
Dezember	103,7	94,5	90,7	96,4	130,4

Bierherzeugung, Bierverkehr und Bierverbrauch.

[141]

Jahr	Malzverbrauch Doppel-Str.	Bierherzeugung hl	Bierausfuhr hl	Biereinfuhr hl	Bierverbrauch hl
1930	114 853,50	656 771,30	230 707,17	370 766,25	796 830,47
1931	86 055,50	593 840,00	243 174,27	291 250,49	641 916,22

Fleischverbrauch.

[142]

Jahr	Fleischmenge der in der Stadt geschlachteten oder in geschlachtetem Zustande eingeführten Tiere ¹⁾ kg	Eingeführtes Fleisch und Fleischwaren kg	Gesamtfleisch- verbrauch kg	Auf den Kopf der mittleren Bevölkerung kommen kg
1930	25 034 130,00	1 339 446,00	26 373 576,00	63,40
1931	25 791 557,50	879 950,00	26 171 507,00	62,83

¹⁾ Bei der Berechnung werden die im Schlachthof ermittelten Durchschnittsgewichte der geschlachteten Tiere in Rechnung gezogen; die als untauglich beseitigten Gewichtsmengen kommen in Abzug; Pferdefleisch bleibt außer Betracht (1930: 129 406,0 kg, 1931: 116 904,0 kg Pferdefleisch, d. h. auf den Kopf der Bevölkerung 1930: 0,31 kg, 1931: 0,28 kg).

IX. Gewerbe.

Die gewerblichen Betriebe in Nürnberg nach der Betriebszählung vom 16. Juni 1925.

143]

Gewerbeabteilungen und Gewerbegruppen	Am 16. Juni 1925 waren in Nürnberg vorhanden							Gesamt- kraftleistung in den Motoren- betrieben in PS
	Betriebe	Darin beschäftigte Personen					Betriebe mit Ver- wendung motorisch. Kraft	
		ins- gesamt	und zwar in den					
		¹⁾ Klein- betrieben	²⁾ Mittel- betrieben	³⁾ Groß- betrieben	⁴⁾ Kleinen- betrieben			
A. Nichtlandwirtschaftliche Gärtnerei u. Tierzucht und Hochseefischerei.								
I. Nichtlandwirtschaftliche Gärtnerei und Tierzucht	68	225	128	97	—	—	3	4
II. Hochseefischerei	—	—	—	—	—	—	—	—
Summe A	68	225	128	97	—	—	3	4
B. Industrie einschl. Bergbau und Bau- gewerbe.								
III. Bergbau, Salinenwesen u. Torf- gräberei	—	—	—	—	—	—	—	—
IV. Industrie der Steine und Erden	127	1 461	172	443	846	—	34	1 407
V. Eisen- und Metallgeminung	27	2 744	7	190	2 547	—	23	7 433
VI. Herstellung von Eisen-, Stahl- u. Metallwaren	933	21 409	1 392	4 368	9 962	5 687	416	11 853
VII. Maschinen-, Apparate- u. Fahr- zeugbau	384	18 130	463	2 393	7 253	8 021	220	23 775
VIII. Elektrotechn. Industrie, Fein- mechanik und Optik	475	19 364	658	1 743	3 666	13 297	189	25 076
IX. Chemische Industrie	147	3 126	172	943	2 011	—	82	2 326
X. Textilindustrie	219	844	267	307	270	—	16	267
XI. Papierindustrie und Vielfälti- gungsgewerbe	441	7 424	553	2 300	4 571	—	196	3 930
XII. Lederindustrie und Linoleum- industrie	153	1 928	209	641	1 078	—	47	1 249
XIII. Keramikindustrie und Asbest- industrie	18	138	29	109	—	—	9	98
XIV. Holz- u. Schnitzstoffgewerbe	1 112	13 244	1 779	3 590	7 875	—	450	8 139
XV. Musikinstrumenten- und Spiel- warenindustrie	521	7 603	538	1 711	5 354	—	108	2 717
XVI. Nahrungs- und Genussmittelge- werbe	1 697	9 503	4 012	2 149	3 342	—	867	14 807
XVII. Bekleidungs-gewerbe	3 864	11 964	5 761	2 663	1 563	1 977	118	1 979
XVIII. Baugewerbe	1 282	10 691	2 056	3 676	4 959	—	102	3 745
XIX. Wasser-, Gas- und Elektrizitäts- gewinnung und -versorgung	11	1 558	6	133	1 419	—	10	4 895
Summe B	11 411	131 131	18 074	27 359	56 716	28 982	2 887	113 696
C. Handel und Verkehr einschl. Gast- u. Schankwirtschaft.								
XX. Handelsgewerbe	10 033	34 580	15 133	13 662	5 785	—	703	17 553
XXI. Versicherungsgewerbe	164	1 356	218	691	447	—	11	676
XXII. Verkehrsweisen	238	2 780	403	161	313	1 903	73	27 476
XXIII. Gast- und Schankwirtschaftsge- werbe	1 344	4 986	2 655	1 462	869	—	31	802
Summe C	11 779	43 702	18 409	15 976	7 414	1 903	818	46 507
D. Theater-, Musik- u. Ausstellungsgewerbe u. gew. betriebener Unterricht.								
XXIV. Theater-, Musik-, Sport- und Ausstellungsgewerbe	78	704	117	224	363	—	13	112
XXV. Gewerblich betriebener Unterricht	47	493	68	107	318	—	3	71
Summe D	125	1 197	185	331	681	—	16	183
E. Gesundheitswesen u. Hygienische Ge- werbe.								
XXVI. Gesundheitswesen und Hygienische Gewerbe	588	3 505	1 103	821	1 581	—	25	432
(Summe E für sich)								
Zusammen	23 971	179 760	37 899	44 534	66 392	30 885	3 749	160 822

¹⁾ Betriebe mit bis 5 Personen. ²⁾ Mit 6—50 beschäftigte Personen. ³⁾ Mit 51—1000 beschäftigte Personen. ⁴⁾ Über 1000 beschäftigte Personen.

Häufiger vorkommende Gewerbebetriebe.

Gewerbebetriebe	Bestand am Jahreschlusse ¹⁾		Gewerbebetriebe	Bestand am Jahreschlusse ¹⁾	
	1930	1931		1930	1931
Abzahlungsgeſchäfte	12	11	Fiakerbeſitzer	9	9
Altiengeſellſchaften	216 ²⁾	212 ²⁾	Flaſchenbierhandlungen ³⁾	1056	1058
Antiquare (ſiehe Buchhändler)			Flaſchner	160	158
Antiquitätenhandlungen	21	17	Fleiſcher (ſiehe Metzger)		
Auktionatoren	12	10	Fremdenherbergen (ſiehe Gaſt- höfe)		
Automobildroſchkenbeſitzer	101	105	Frifeure	489	491
Bäder	766	763			
Bankiers	53	53	Gaſthöfe [Hotels] und Gaſt- wirtſchaften (ſiehe auch Bier- wirtſchaften)	109	108
Bauunternehmer und Maurer- meiſter	155	142	Geſchirrhändler (ſiehe Hafner)		
Bierbrauereien	5	5	Bieſerei (ſiehe Eiſengieſerei)		
Bierwirtſchaften (ſiehe auch Gaſthöfe)	1440	1438	Glaſer	63	49
Blattgold-, Blattſilber-, Blatt- metall-Fabriken u. -Handlung.	25	25	Goldſchläger (ſiehe Feingold- ſchläger)		
Lei- und Paſtellſtiftfabrikanten (ſiehe auch Patentſtiftfabrikanten)	19	20			
Bronze-, Bronzeſarben-, Brokat- Fabriken und -Handlungen	24	22	Hafner und Geſchirrhändler	89	87
Buchdruckereien	107	107	Hopfenhandlungen und Kom- miſſionsgeſchäfte	162	151
Buch-, Kunſt- und Muſikalien- handlungen, Antiquare	98	98	Hotels (ſiehe Gaſthöfe)		
Bürſten-Fabriken u. -Handlungen	50	44	Huſ- und Wagenschmiede	58	54
Celluloidwaren-Fabrikanten und -Handlungen	10	10	Juweliere, Gold- und Silber- arbeiter	48	48
Dienſtmänner	33	32	Kaffeewirtſchaften mit Aus- ſchank geiſtiger Getränke		40
Draht-Fabriken u. -Handlungen	5	5	Kamm- und Hornwaren-Fabri- kanten	12	8
Drahtwaren-Fabrikanten und -Handlungen	29	23	Kartounagenfabrikanten (ſiehe Pappwaren- und Karton- nagengeſchäfte)		
Drechsler	63	58	Kolonial- und Materialwaren- handlungen (ſiehe auchSpezerei- handlungen).	653	588
			Kommiſſionsgeſchäfte (ſiehe Hopfenhandlungen und Kom- miſſionsgeſchäfte)		
Eiſen- und Metallgießereien	18	17	Kontitoreiwaren-Fabrikanten u. -Handlungen	64	56
Eſſig-Fabrikanten u. -Handlungen	7	5	Konfektionsgeſchäfte	34	31
Fabriken f. elektriſche Apparate und Maſchinen	39	34			
Feingold- und Silberſchlägereien und -Handlungen	20	18			

¹⁾ Zum Teil nach den Sonderkarteien des Gewerbeamts (nämlich für: Auktionatoren, Automobil-
droſchkenbeſitzer, Dienſtmänner, Fiakerbeſitzer, Flaſchenbierhandlungen, Gaſthöfe, Gaſtwirtſchaften,
Kaffeehäuser, Krankäuſel, Schankwirtſchaften, Weinwirtſchaften), zum Teil nach den Einträgen
im Einwohnerbuch feſtgeſtellt. ²⁾ Darunter 1930: 52, 1931: 49 Zweigniederlaſſungen. ³⁾ Einſchl.
Badenverkaufſtellen (meiſt Lebensmittelgeſchäfte).

Gewerbebetriebe	Bestand am Jahreschlusse		Gewerbebetriebe	Bestand am Jahreschlusse	
	1930	1931		1930	1931
Kramkäufel (Trödler)	220	208	Portefeuille-Fabrikanten und -Handlungen	3	2
Kunstanstalten einschl. graphische	53	45	Besamentiere u. Bortenmacher	7	7
Kunst- und Handelsgärtner . . .	88	89	Puppenfabrikanten	9	9
Kurz-, Spiel- und Manufaktur- warenhandlungen	201	218	Reißzeugfabriken u. Reißzeug- macher	25	24
Kutler	7	8	Rot- und Glockengießer	4	4
Landesproduktenhandlungen (siehe Spezereihandlungen)			Sattler	38	37
Lebkuchen-Fabrikanten u. -Hand- lungen	15	16	Schlosser	112	119
Leonische Draht-, Gold- und Silberbortenfabriken	10	7	Schmiede (siehe Fuß- u. Wagen- schmiede)		
Lichtdruckanstalten	3	2	Schneider und Kleidermache- rinnen	1675	1657
Lithographische Anstalten . . .			Schokoladen-Fabrikanten	10	11
(siehe Kunstanstalten)			Schreiner	350	358
Maschinenfabriken	98	85	Schuhmacher	656	643
(siehe auch Fabriken elektr. Apparate und Maschinen)			Spezerei- u. Landesprodukten- Handlungen, Pfragnereien . . .	293	246
Maurermeister (siehe Bauunter- nehmer)			(siehe auch Kolonialwaren- handlungen)		
Mechaniker (einschl. mech. Werk- stätten)	115	89	Spiel- und Galanteriewaren- fabrikanten	162	170
Messerschmiede u. Schwertfeger	3	3	Spirituosen-Fabrikanten und -Handlungen	29	29
Mehger- u. Fleischwarengeschäfte	533	513	Steindruckereien	5	5
Mühlen	4	4	Tabak- u. Zigarrenfabrikanten	10	9
Nachtlichtfabrikanten	9	9	Tapeziere und Dekorateur . . .	207	198
Nagelschmiede	—	—	Uhrmacher u. Uhrenhandlung.	99	98
Röhenmaulsalat-Fabrikanten u. -Handlungen	7	5	Waag- und Gewichtfabrikanten	12	13
Pappwaren- und Kartonmagen- geschäfte	81	79	Weinwirtschaften	46	47
Pastellstiftfabrikanten (s. Blei- stiftfabrikanten)			Wirtschaften (siehe Bierwirt- schaft, Gastwirtschaft, Gast- höfe [Hotels], Weinwirtschaften, Kaffeewirtschaften und Flaschenbierhandlungen) . . .		
Patentstiftfabrikanten	44	42	Zeitungen und Zeitschriften . .	59	48
Peitschenfabrikanten	4	3	Zimmereigengeschäfte	67	63
Pfragnereien (siehe Spezerei- handlungen)			Zinngießer	26	27
Pinselfabrikanten	68	66			

Gewerbe-An- und Abmeldungen.

[145

Gewerbegruppen	Gewerbe-Anmeldungen ¹⁾		Gewerbe-Abmeldungen ¹⁾	
	1930	1931	1930	1931
I. Nichtlandwirtschaftliche Gärtnerei und Tierzucht	15	14	5	10
II. Hochseefischerei	—	—	—	—
III. Bergbau, Salinenwesen, Torfgräberei	—	—	—	—
IIIa. Mit Bergbau kombinierte Werke	—	1	—	—
IV. Industrie der Steine und Erden	8	17	10	20
V. Eisen- und Metallgewinnung .	—	—	2	—
Va. Mit Eisen- u. Metallgewinnung kombinierte Werke	—	1	1	—
VI. Herstellung von Eisen-, Stahl- und Metallwaren	108	112 (1)	123	100 (1)
VII. Maschinen-, Apparate- u. Fahrzeugbau	52	93 (1)	41	74 (1)
VIII. Elektrotechnische Industrie, Feinmechanik und Optik	63	68	43	49
IX. Chemische Industrie	16	26	15	14
X. Textilindustrie	28	39	26	43
XI. Papierindustrie und Vervielfältigungsgewerbe	101	74	85 (1)	63 (1)
XII. Lederindustrie und Linoleumindustrie	14	11	15	15 (1)
XIII. Kautschukindustrie und Asbestindustrie	8	4	3	8 (1)
XIV. Holz- und Schnitzstoffgewerbe .	80	101	136	122 (1)
XV. Musikinstrumenten- und Spielwarenindustrie	15	16	19	16 (1)
XVI. Nahrungs- und Genussmittelgewerbe	182	195	167	190
XVII. Bekleidungsindustrie	401	387 (1)	366	485 (4)
XVIII. Baugewerbe	186	250	186	238 (1)
XIX. Wasser-, Gas- u. Elektrizitätsgewinnung u. -Versorgung .	—	—	—	—
XX. Handelsgewerbe	3 810 (104)	4 122 (110)	2 377 (73)	2 636 (46)
XXI. Versicherungswesen	—	33	—	11
XXII. Verkehrswesen	186	155	116	119
XXIII. Gast- und Schankwirtschaftsgewerbe	427	437 (1)	203	342
XXIV. Theater-, Musik-, Sport- und Schaustellungsgewerbe	116	64 (2)	44	36 (2)
XXV. Gewerblich betriebener Unterricht	1	1	1	3
XXVI. Gesundheitswesen u. hygienische Gewerbe	126	220 (1)	77	122
Zusammen	5 943 (104)	6 441 (117)	4 061 (74)	4 716 (60)

¹⁾ Die in Klammern beigefetzten Zahlen bedeuten: Darunter vorübergehend betriebene Gewerbe (bei Volksfesten usw.) oder als Nebenberuf betriebene Gewerbe.

146]

Umsatz im Bezirk der Reichsbankhauptstelle Nürnberg.

Jahr	Wechsel		Giroverkehr		Giro-Einzahlungen von Nichtkonteninhabern <i>R.M.</i>
	angekaufte <i>R.M.</i>	eingezogene <i>R.M.</i>	Einnahme <i>R.M.</i>	Ausgabe <i>R.M.</i>	
1930	174 185 290	271 965 753	3 325 830 183	3 327 864 277	2 428 175
1931	156 164 533	227 078 787	2 927 857 769	2 926 240 584	4 873 647

147]

Stand der Bayerischen Staatsbank.

Vertrag	Stand am					
	30. Juni 1929 <i>R.M.</i>	31. Dezember 1929 <i>R.M.</i>	30. Juni 1930 <i>R.M.</i>	31. Dezember 1930 <i>R.M.</i>	30. Juni 1931 <i>R.M.</i>	31. Dezember 1931 <i>R.M.</i>
	Aktiva	376 907 923, ^{ss}	398 550 949, ^{ss}	402 695 514, ^{ss}	408 628 628, ^{ss}	383 814 129, ^{ss}
Passiva	376 907 923, ^{ss}	398 550 949, ^{ss}	402 695 514, ^{ss}	408 628 628, ^{ss}	383 814 129, ^{ss}	357 294 958, ^{1a}

148]

Streiks.

Jahr	Streiks	Davon betroffene Betriebe	Beteiligte Arbeiter	Streiks					
				mit vollem		mit teilweisem		ohne	
				Erfolg für die Arbeitnehmer					
				Streiks	Beteiligte Arbeiter	Streiks	Beteiligte Arbeiter	Streiks	Beteiligte Arbeiter
1930	3	15	288	1	134	2	154	—	—
1931	4	26	346	—	—	3	335	1	11

149]

Ausperrungen.

Jahr	Ausperrungen	Betroffene Betriebe	Ausperrte Arbeiter	Ausperrungen					
				mit vollem		mit teilweisem		ohne	
				Erfolg für die Arbeitgeber					
				Ausperrungen	Beteiligte Arbeiter	Ausperrungen	Beteiligte Arbeiter	Ausperrungen	Beteiligte Arbeiter
1930	—	—	—	—	—	—	—	—	—
1931	1	33	20 276	—	—	1	20 276	—	—

X. Verkehr.

(über Fremdenbeherbergung siehe die Tabellen 83—87)

Deutsche Reichsbahn.¹⁾

Nürnberger Personenverkehr.

[150]

Jahr	Fahrarten				insgesamt
	zur einfachen Fahrt	Rückfahr- und Doppelarten ²⁾	Sonntagsfahrarten und sonstige	Zuschlagarten für Schnell- und Sitzüge	
1930	2 214 932	57 462	1 368 140	224 937	3 865 471
1931	1 722 606	45 763	1 263 111	216 981	3 248 461

¹⁾ Mit Wirkung vom 1. April 1920 ist die Bayer. Staatseisenbahn in das Eigentum des Reiches übergegangen. Die Nachweisungen umfassen den Verkehr aller Reichsbahnstationen des Stadtbezirks einschl. der Stationen Eibach und Reichelsdorf mit Ausnahme der Station Stein, deren Verkehr sich nach dem außerhalb des Stadtbezirks gelegenen Fabrikort Stein richtet. ²⁾ Die Rückfahrarten im innerdeutschen Verkehr wurden am 1. Mai 1907 aufgehoben; im Verkehr mit einigen außerdeutschen Staaten blieb die Einrichtung der Rückfahrarten bestehen. Seit 1908 wurden sogenannte Doppellarten zur Hin- und Rückfahrt auf bestimmten kleineren Strecken eingeführt. Die Zahl der abgegebenen Doppellarten ist in dieser Spalte mit eingetragen.

Deutsche Reichsbahn.

Nürnberger Güterverkehr.¹⁾

[151]

Jahr	Versand in Tonnen			Empfang in Tonnen			Gesamter Güterverkehr t
	Giltsüdgut und Frachtsüdgut einschl. Milch	Wagenladungs-gut	insgesamt	Eil- u. Frachtsüdgut einschl. Milch	Wagenladungs-gut	insgesamt	
1930	179 885	327 277	507 162	172 925	1 398 861	1 571 786	2 078 948
1931	144 200	267 481	411 681	145 119	1 123 947	1 269 066	1 680 747

¹⁾ In den Zahlen ist der Empfang und Versand des Bahnhofes Stein, dessen Verkehr fast ausschließlich nach der Ortschaft Stein gerichtet ist, nicht enthalten. Der Versand vom Bahnhof Stein aus betrug 1930: 3102 t, 1931: 2300 t. Der Empfang betrug 1930: 37 762 t, 1931: 21 842 t.

Deutsche Reichsbahn.

In Nürnberg angekommene und abgegangene Tiere.

[152]

Jahr	Angekommene Tiere			Abgegangene Tiere		
	Großvieh (Pferde und Rindvieh)	Kleinvieh (Schafe, Schweine und Geflügel)	zusammen	Großvieh (Pferde und Rindvieh)	Kleinvieh (Schafe, Schweine und Geflügel)	zusammen
1930	54 824	235 803	290 627	26 716	7 516	34 232
1931	53 639	230 504	284 143	26 225	6 182	32 407

153]

Deutsche Reichspost.
 Brief- und Paketverkehr.

Jahr	Stückzahl der				
	gewöhnlichen Briefsendungen	eingeschriebenen Briefsendungen	gewöhnlichen Pakete	Pakete mit Wertangabe	Briefe und Kästchen mit Wertangabe
	a) In Nürnberg aufgegebene Sendungen.				
1930	104 167 440 ¹⁾	1 250 260	3 472 094	23 505	49 714
1931	102 049 688 ¹⁾	1 136 004	3 277 352	23 378	50 668
	b) In Nürnberg eingegangene Sendungen.				
1930	90 411 854 ²⁾	929 150	1 962 818	21 676	31 262
1931	85 369 284 ²⁾	899 208	1 679 453	18 032	30 075

¹⁾ Einschließlich Postkarten, Druckfachen, Warenproben und Päckchen. ²⁾ Einschließlich Postkarten, Druckfachen, Warenproben und Päckchen, Postwurfsendungen und Zeitungen.

154]

Deutsche Reichspost.

Post- und Zahlungsaufweisungen, Zahlkarten.

Jahr	In Nürnberg eingezahlte Postaufweisungen und Zahlkarten		In Nürnberg ausgezahlte Postaufweisungen u. Zahlungsaufweisungen	
	Stück	Betrag in <i>R.M.</i>	Stück	Betrag in <i>R.M.</i>
1930	1 930 357	231 015 453	766 174	48 462 219
1931	1 809 008	203 409 995	752 223	43 460 973

155]

Deutsche Reichspost.

 Verkehr beim Postcheckamt Nürnberg.¹⁾

Jahr	Postcheckkunden am Jahres-schluß	Gutschriften		Lastschriften		Guthaben der Postcheckkunden am Jahres-schluß <i>R.M.</i>
		Stückzahl	Betrag <i>R.M.</i>	Stückzahl	Betrag <i>R.M.</i>	
1930	42 949	19 043 831	2 520 493 320	10 150 674	2 523 731 225	21 407 033
1931	43 800	18 974 954	2 156 573 909	9 824 283	2 159 946 688	18 033 460

¹⁾ Der Bezirk des Postcheckamts Nürnberg umfaßt die Oberpostdirektionsbezirke Nürnberg, Bamberg, Regensburg und Würzburg (d. h. die Regierungsbezirke Mittel-, Ober- und Unterfranken, Oberpfalz und ein Teil von Niederbayern).

156]

Deutsche Reichspost.

Telegraphie, Fernsprechwesen, Unterhaltungsrundfunk.

Jahr	Telegramme		Zahl der Fernsprechan-schlüsse, u. zw.				Zahl der vermittelten Gespräche ¹⁾ im		Rundfunkteilnehmer bei Jahres-schluß
	auf- gegeben	ein- gegangen	Haupt- anschlüsse	Neben- anschlüsse	öffentl. Sprech- stellen	Münz- fern- sprecher	Ortsver- kehr	Fern- verkehr	
			am Jahres-schluß						
1930	239 616	241 564	17 968	14 165	230	172	33 177 644	1 137 773	32 512
1931	192 879	191 327	17 618	14 213	213	195	31 829 848	1 189 583	35 505

¹⁾ Gesamtzahlen für das Ortsnetz Nürnberg-Fürth.

Luftverkehr auf dem Flughafen Nürnberg-Fürth. Tabelle I.

[157]

Luftverkehrslinie (hin und zurück)	Berkehrszeit	Art ¹⁾ des Verkehrs	Flug- zeuge	Flug- gäste	Post in kg	Fracht in kg
Jahr 1931						
A. Blaumäßigiger Luftverkehr.						
1. Deutsche Lufthansa AG., Berlin						
Berlin — Halle/Leipzig — Nürnberg — München — (Mailand — Rom)	1. 1.—31. 12.	{ an ab durch	44 45 565	1 102 997 2 192	491,518 592,075 2 950,957	13 306,000 12 878,000 39 302,000
München — Nürnberg — Frankfurt — Köln — Essen/Mühlheim	1. 1.—24. 12.	{ an ab durch	105 103 399	892 1 026 501	292,843 1 078,210 993,868	11 609,000 14 644,700 13 062,000
Hannover — Erfurt — Nürnberg — München	1. 5.—30. 9.	{ an ab durch	7 5 254	307 346 308	155,593 169,790 167,078	2 706,000 4 023,000 5 183,000
Hamburg — Magdeburg — Halle/Leip- zig — Nürnberg — München	1. 5.—31. 8.	{ an ab durch	3 2 208	196 248 335	2 398,465 1 117,480 6 949,669	1 910,000 2 612,000 5 412,000
2. Deutsche Verkehrsflug AG., Fürth						
Nürnberg — Bayreuth — Hof — Plauen — Zwickau — Leipzig/Wockau	1. 5.—25. 9.	{ an ab	127 127	352 392	60,621 0,490	2 991,000 5 067,000
Nürnberg — Plauen — Chemnitz — Dresden	1. 3.—31. 10.	{ an ab	207 211	552 614	321,871 118,560	6 894,000 8 952,000
Nürnberg — Stuttgart — Karlsruhe — Baden-Baden	1. 5.—30. 9.	{ an ab	121 122	168 167	53,841 139,400	2 341,000 3 040,000
3. Compagnie internationale de Navigation Aérienne, Paris (Cidna)						
Paris — Straßburg — Nürnberg — Brag	1. 1.—31. 12.	{ an ab durch	31 29 528	168 154 1 046	523,163 2 994,285 6 327,470	15 012,400 14 408,740 180 779,100
4. Imperial Airways Ltd., London						
London — Köln — Nürnberg — Wien usw. bis Delhi (Indien)	1. 1.—7. 2. wöchentl. 1 Flug hin und zurück	{ an ab durch	1 2 —	— 1 —	406,989 449,156 —	347,000 60,000 —
5. Koninklijke Luchtvaart My., Haag (K.L.M.)						
Amsterdam — Nürnberg — Budapest — Belgrad — Athen usw. bis Batavia — Bandjeng (Java)	April—Oktober wöchentl. Dienst Abflug jed. Don- nerst. i. Amsterd.	{ an ab durch	— — 7	— — 5	— — 875,856	— — 1 161,600
Summe A 1931	—	an + ab + durch	3 253	12 069	29 629,027	367 701,440
1930	—	wie vor	2 901	9 107	53 259,102	258 920,420
B. Außerplanmäßiger Luftverkehr.						
1. Deutsche Flugzeughalter						
1. 1.—31. 12.	{ an ab durch	536 533 294	709 614 153	0,440 0,320 83,680	1 818,000 3 113,000 945,000	
2. Ausländische Flugzeughalter						
1. 1.—31. 12.	{ an ab durch	39 43 39	21 19 26	— — 467,470	45,000 41,000 271,000	
Summe B 1931	—	an + ab + durch	1 484	1 542	551,310	6 233,000
1930	—	wie vor	1 527	1 138	958,713	25 839,000
C. Blatzflüge.						
Rundflüge	1. 1.—31. 12.	—	215	800	—	—
Schulflüge		—	806	450	—	—
Probeflüge		—	1 361	807	—	—
Summe C 1931	—	—	2 382	2 057	—	—
1930	—	—	2 668	2 719	—	—
Gesamter Luftverkehr						
Summe A + B + C 1931	1. 1.—31. 12.	an + ab + durch	7 119	15 668	30 180,337	373 934,440
1930	—	wie vor	7 096	12 964	54 217,815	284 759,520

¹⁾ an = angekommene Flugzeuge, = Gäste usw., die im hiesigen Flughafen ihr Endziel erreicht haben; ab = abgeflogene Flugzeuge, = Gäste, deren Ausgangshafen der hiesige war; durch = durchgeflogene Flugzeuge, = Gäste usw., die von einem fremden Hafen kommen, hier nur zwischengelandet und wieder nach einem anderen Flughafen abgegangen sind.

Luftverkehr 1931.

Tabelle II.

Personen¹⁾ und Frachttarife ab Nürnberg-Fürth.

Von Nürnberg-Fürth nach	Personen RM	Fracht je kg RM	Von Nürnberg-Fürth nach	Personen RM	Fracht je kg RM
Nachen	54,00	0,45	Königsberg	122,00	1,60
Ugram	143,00	1,35	Konstantinopel (Istanbul)	432,00	3,40
Amsterdam — Rotterdam	76,00	0,95	Konstanz	59,00	0,65
Antwerpen	81,00	0,90	Kopenhagen	122,00	1,35
Baden-Baden	34,00	0,55	Kowno	162,00	2,20
Bad Reichenhall	48,00	0,45	Krefeld	52,00	0,60
Barcelona	181,00	2,00	Langeoog	94,00	1,00
Basel	61,00	0,80	Leipzig	30,00	0,40
Bahreuth	8,50	0,30	Penningrad (Petersburg)	287,00	3,90
Belgrad	228,00	1,75	London	179,00	1,45
Berlin	52,00	0,65	Ribest/Trabemünde	84,00	0,85
Bern	72,00	0,90	Madrid	233,50	3,65
Borkum	103,00	1,00	Magdeburg	45,00	0,65
Bozen	63,00	0,70	Mailand	93,00	1,10
Bremen	64,00	0,75	Mainz/Wiesbaden	42,00	0,40
Bremerhaven	84,00	0,95	Malmo	137,00	1,45
Breslau	65,00	0,75	Wannheim	33,00	0,40
Brünn	77,25	0,70	Marienbad	62,00	0,45
Brüssel	76,00	0,90	Marseille	154,00	2,05
Budapest	134,00	1,35	Moskau	332,00	4,80
Bukarest	280,25	2,55	München	23,00	0,30
Chemnitz	24,50	0,45	Norderney	99,00	1,00
Cottbus	70,00	0,65	Oslo	217,00	2,30
Danzig	102,00	1,35	Osnabrück	67,00	0,60
Darmstadt	27,00	0,35	Paris	96,00	1,10
Deffau	35,00	0,60	Flauen	15,50	0,30
Dortmund	51,00	0,45	Brag	56,00	0,45
Dresden	32,00	0,45	Regensburg	36,50	0,40
Düsseldorf	51,00	0,40	Reval	232,00	3,15
Erfurt	23,00	0,30	Riga	187,00	2,50
Essen/Wülfrath	53,00	0,40	Rom über Mailand	163,00	1,80
Flensburg	89,00	0,05	Rotterdam	76,00	0,95
Frankfurt a. M.	23,00	0,30	Saarbrücken	48,00	0,50
Frankfurt a. O.	52,50	0,75	Salzburg	45,00	0,40
Freiburg i. Br.	43,00	0,60	Sellin	87,00	1,05
Friedrichshafen	39,00	0,45	Smolensk	287,00	3,70
Genf	99,00	1,30	Sofia	296,00	2,30
Gera	21,00	0,40	Stettin	70,00	0,90
Gießen	30,00	0,40	Stockholm	301,30	2,10
Gladbach/Rheydt	54,00	0,45	Stolz	92,00	1,10
Gleiwitz	74,00	0,95	Stralsund	93,00	1,10
Görlitz	49,00	0,60	Strasbourg	53,00	0,45
Gothenburg	167,00	1,85	Stuttgart	21,00	0,30
Graz	87,50	1,15	Swinemünde	83,00	0,95
Guben	47,00	0,75	Tiflis	142,00	1,90
Halle/Leipzig	30,00	0,40	Trient	73,00	0,85
Hamburg	69,00	0,75	Venedig über München	88,00	0,90
Hannover	49,00	0,55	Wangerooge	87,00	1,00
Helsingfors	248,50	2,95	Warschau	131,00	1,30
Hiddensee/Kloster	98,00	1,15	Weslitz-Anki	272,00	3,70
Hirschberg/Riesengebirge	57,00	0,70	Westerland	104,00	1,05
Hof	12,00	0,30	Wien	93,00	0,90
Jämsbrunn	43,00	0,60	Wiesbaden/Mainz	42,00	0,40
Karlruhe	29,00	0,50	Wlhl	104,00	1,05
Kiel	81,00	0,85	Zürich	71,00	0,70
Klagenfurt	70,00	1,35	Zwickau	20,00	0,40
Köln	46,00	0,35			

¹⁾ Ermäßigungen auf die Flugpreise: Kriegsbeschädigte und DVB-Mitglieder: 10%; Studenten: Schnellzugpreis 3. Klasse; und bei sofortiger Lösung des Rückflugheims auf den Rückflugpreis 10%.

Straßenbahn.

Anlagen und Betriebsmittel.

Jahr	Am Schlusse des Jahres betrug die			Am Jahreschlusse waren vorhanden										
	Betriebslänge ¹⁾ m	Strecklänge ²⁾ m	Länge des Kabelnetzes ³⁾ m	Triebwagen				Beiwagen				Kraftwagen		
				4 achsige	2 achsige	aufammen	mit ... Plätzen	geschlossene	offene	aufammen	mit ... Plätzen	Triebwagen	Beiwagen	mit ... Plätzen
1930	130 072 ³⁾	163 362	80 602	50	219	269	12 162	241	29	270	12 379	58	25	3 470
1931	121 522 ³⁾	163 447	80 602	50	219	269	12 162	241	29	270	12 379	57	25	3 430

¹⁾ Das ist die befahrene Strecklänge. ²⁾ Als Einfachstrecke gemessen. ³⁾ Darunter Autolinien 1930: 61,22 km, 1931: 52,68 km; Rückgang infolge Stilllegung von 3 Autobuslinien.

Straßenbahn.

Personal.

Jahr	Beamte u. Arbeiter am Jahreschlusse	Davon trafen auf						Außerd. Hilfskräfte, und zwar		Gesamtpersonal am 31. Dezember
		Verwaltung	Fahrdienst	Kraftwerk	Bahnunterhaltung	Fahrzei- unterhaltung	Werkstätten- und Wagenunterhaltung	Bedarfs- schaffner	Ange- stellte	
1930	2 134	72	1 432 ²⁾	12	202	17	399 ³⁾	—	3	2 137
1931	2 003 ³⁾	66	1 322 ²⁾	13	190	16	396 ³⁾	—	2	2 005

¹⁾ Darunter 1411 Beamte und 592 Arbeiter. ²⁾ Darunter 1930: 182, 1931: 203 Mann für Kraftwagenbetrieb. ³⁾ Einschließlich 1930: 14 Lehrlinge und 3 Praktikanten, 1931: 22 Lehrlinge und 2 Praktikanten.

Straßenbahn.

Betriebsergebnisse.

Jahr	Beförderte Personen		Wagen- tage	Wagen- kilometer	Rechnungs- kilometer ²⁾	Einnahmen an Fahrgeld ³⁾	Darunter Einnahmen aus Fahr- scheinen
	mit Abonnemen- ten ¹⁾	ohne Abonnemen- ten (nur Fahrscheine)					
1930	92 630 439	50 356 767	140 876	26 295 594	20 645 728	14 312 519,91	9 701 254,05
Darunter Kraftwagen- verkehr	4 478 480	4 431 416	22 583	2 762 652	2 493 462	1 297 537,60	1 204 576,16
1931	75 025 368	36 843 287	120 400	21 886 593	17 723 521	11 881 529,21	7 684 553,85
Darunter Kraftwagen- verkehr	3 104 300	3 075 556	19 427	2 314 917	2 099 098	995 241,95	931 007,05

¹⁾ Geschäft, da Zählungen der Fahrten der Dauerkarteninhaber nicht vorgenommen werden. ²⁾ Unter Rechnungskilometer versteht man die Leistung eines Triebwagens oder zweier Beiwagen auf 1 km. ³⁾ Ab 1. Juli 1924 wird wieder Verkehrssteuer bezahlt; 1930: 540 143,20 RM, 1931: 211 075,20 RM. Verkehrssteuer ab 1. Januar 1932 in Wegfall; Tarifsenkung. Umsatzsteuer 1931: 10 796,25 RM für Kraftwagen.

162]

Straßenbahn. Fahrgeldeinnahme.

Jahr	Fahrgeldeinnahme									
	aus Fahr-scheinen <i>R.M.</i>	aus Neg-karten <i>R.M.</i>	aus Strecken-monats-karten <i>R.M.</i>	aus Schüler-monats-karten ¹⁾ <i>R.M.</i>	aus Arbeiter-, Schüler-wochen-karten <i>R.M.</i>	aus allge-meinen Wochen-karten <i>R.M.</i>	aus Fahr-schein-heften <i>R.M.</i>	aus Sonder-wagen <i>R.M.</i>	zu-sammen <i>R.M.</i>	auf 1 Wagen und 1 Tag <i>R.M.</i>
1930	9701254,05	450907,26	297425,26	81485,75	892369,10	812654,01	2087530,19	38394,30 ²⁾	14312519,91	101,59
1931	7684553,86	439385,20	278264,76	124680,95	724062,70	897914,28	1707099,88	25567,86 ²⁾	11881529,21	98,68

¹⁾ Ab 7. Juli 1930 wurde die Altersgrenze für Schülerkarten von 14 Jahren aufgehoben; ab 1. Dezember 1931 wurde sie auf 20 Jahre festgesetzt. ²⁾ Darunter 1930: 2306,50 *R.M.*, 1931: 6843,00 *R.M.* für Kongresskarten.

163]

Straßenbahn. Unfälle.

Jahr	Zu-sammen-schläge überhaupt a) Straßenbahn b) Kraftwagen	Davon Zusammen-schläge zwischen Straßenbahnwagen	Von den Zusammenstößen waren verursacht			Auf Trieb-wagenkilometer trifft 1 Zusammenstoß	Leichte Verletzungen	Schwere Verletzungen ²⁾	Davon betrafen Fahrgäste	auf Millionen Fahrgäste trifft 1 schwere Verletzung bei den Fahrgästen
			durch Schuß der Fuhrwerkslenker	durch Schuß der Straßenbahnführer ¹⁾	durch Schuß beider Teile oder durch unglücklichen Zufall					
1930	a) 668	83	506	113	49	19119	154	47	11	8,014
	b) 77	4	60	10	7	28886	12	4	—	—
1931	a) 398	27	322	34	42	29337	69	44	15	4,795
	b) 39	5	24	9	6	48312	5	—	—	—

¹⁾ Es handelt sich hier vorwiegend um Zusammenstöße von Straßenbahnwagen unter sich. ²⁾ Einschließlich der tödlichen.

164]

Öffentliches Fuhrwerk und Dienstmänner.

Jahr	Öffentl. Fuhrwerke am Schlusse des Jahres			Öffent-liche Fuhr-werke ins-gesamt	Stand-plätze für öffentliche Fuhr-werke	Dienst-männer am Jahres-schlusse
	Gewöhnliche Fahrzeuge		Kraft-fahr-zeuge			
	Zwei-spänner	Ein-spänner				
1930	4	5	172	181	29	33
1931	4	5	171	180	36	32

165]

Kraftfahrzeuge.

Bestand am	Krafträder, ausge-nommen Klein-krafträder	Kraftwagen für Personen- und Lastenbeförderung, und zwar						Gesamtzahl	Kraftwagen für Feuerlöschzwecke	Schiff-fährende Kraftfahrzeuge (Spreng-, Werbungs-, Fernschiffen)	Zugmaschinen ohne Güterabraum	Kraftfahrzeuge überhaupt
		vorzugsweise zur Personenbeförderung dienende Kraftwagen			vorzugsweise zur Lastenbeförderung dienende Kraftwagen							
		zu-sammen	davon Kraft-omnibusse	zu-sammen	davon mit einem Eigen-gewicht							
					bis 2000 kg	über 2000—4000 kg	über 4000 kg					
1. VII. 1930	4568	4401	74	1519	645	512	362	5920	15	14	84	10601
1. VII. 1931	4590	5163	71	1540	814	430	296	6703	16	14	83	11406

XI. Kirche und Schule.

Evangelisch-lutherische Kirche.

[166

Jahr	Seelenzahl ¹⁾	Getaufte	Konfirmierte	Geschlossene Ehen				Gebraute Paare	Kirchliche Beerdigungen
				beide Teile evangelisch	davon kirchlich eingegnet	nur ein Teil evangelisch	davon evangelisch eingegnet		
1930	248 400	3 282	2 350	1 716	1 375	1 167	408	1 788	2 800
1931	253 556	2 805	2 159	1 462	1 184	1 062	369	1 553	2 722

¹⁾ Geschätzt.

Katholische Kirche.¹⁾

[167

Jahr	Seelenzahl	Getaufte	Gefirmte	Kirchliche Trauungen			Kirchliche Beerdigungen
				beide Teile katholisch	nur ein Teil katholisch	zusammen	
1930	155 116 ²⁾	2 205	2 081	869	630	1 499	1 270
1931	155 880 ²⁾	2 082	2 054	729	643	1 372	1 241

¹⁾ Die Zahlen beziehen sich auf die Nürnberger katholischen Pfarreien zusammen. Ihre Sprengel decken sich nicht ganz mit dem Stadtgebiet. Einzelbarstellung nach Pfarrämtern siehe Jahrbuch 1927 Tab. 220. ²⁾ Geschätzt.

Israelitische Kultusgemeinde.

[168

Jahr	Seelenzahl	Schulkinder	Konfirmierte	Ehepaare ¹⁾			Beerdigungen
				in Nürnberg getraut	darunter von auswärts	auswärts ²⁾ getraute Nürnberger	
1930	8 603 ¹⁾	961	42	24	4	2	109
1931	8 603 ¹⁾	963	39	17	2	2	119

¹⁾ Nach dem Ergebnis der letzten Volkszählung vom 16. Juni 1925. ²⁾ Soweit ein „Dimissoriale“ ausgestellt wurde. ³⁾ Nur Trauungen in der Hauptgemeinde.

Hochschule für Wirtschafts- und Sozialwissenschaften (Handelshochschule) Nürnberg.

[169

Semester	Eingeschriebene Studenten														Eingeschriebene Hörer		
	männlich	weiblich	zusammen	davon im Alter					nach der Staatsangehörigkeit				mit				
				bis 20 Jahr	über 20—25 Jahr	über 25—30 Jahr	über 30—40 Jahr	über 40 Jahr	Bayern	sonstige Deutschl.	Österr.	Sonstige	bis 10	11 bis 20		21 bis 30	über 30
Wintersemester 1929/30	324	13	337	14	214	76	30	3	209	118	—	10	7	43	280	7	165
Sommersemester 1930	329	9	338	34	213	64	23	4	198	124	—	16	9	46	268	15	70
Wintersemester 1930/31	341	18	359	16	220	95	22	6	218	128	—	13	8	55	275	21	175
Sommersemester 1931	290	25	315	18	196	73	23	5	210	98	—	7	3	52	240	20	110

Städtische Volkshochschule.

Lehrjahr und Trimester	Gesamtzahl der Hörer	Davon im Alter									Gesamtzahl der Einschreibungen
		bis 18 Jahr einschl.	über 18 bis 20 Jahr	über 20 bis 25 Jahr	über 25 bis 30 Jahr	über 30 bis 35 Jahr	über 35 bis 40 Jahr	über 40 bis 50 Jahr	über 50 Jahr	unbekannt	
10. Lehrjahr 1930/31											
I. Trimester (X.—XII.)											
Männliche Hörer	1 518	79	124	337	281	180	137	188	131	61	2 055
Weibliche Hörer	1 990	118	167	414	364	257	215	239	132	84	2 569
I. Trimester zusammen	3 508	197	291	751	645	437	352	427	263	145	4 624
II. Trimester (I.—III.)											
Männliche Hörer	1 186	35	79	215	238	175	110	174	120	40	1 606
Weibliche Hörer	1 581	49	98	349	299	234	185	200	109	58	1 961
II. Trimester zusammen	2 767	84	177	564	537	409	295	374	229	98	3 567
III. Trimester (IV.—VII.)											
Männliche Hörer	746	51	47	162	133	93	57	103	61	39	971
Weibliche Hörer	1 172	78	101	287	226	136	107	108	68	61	1 419
III. Trimester zusammen	1 918	129	148	449	359	229	164	211	129	100	2 390
I.—III. Trimester zus.											
Männliche Hörer	3 450	165	250	714	652	448	304	465	312	140	4 632
Weibliche Hörer	4 743	245	366	1 050	889	627	507	547	309	203	5 949
10. Lehrjahr insgesamt	8 193	410	616	1 764	1 541	1 075	811	1 012	621	343	10 581

Gymnasien, Oberrealschulen, Realschulen.

Vortrag für den Beginn des Schuljahres	Altes Gymnasium	Neues Gymnasium	Realschul-gymnasium	Alte Oberrealschule	Neue Oberrealschule	Realschule II	Realschule III
Schuljahr 1930/31							
Klassen	12	18	31	19	21	14	13
Schüler							
a) insgesamt	367	677	911	647	739	442	457
b) durchschnittl. in 1 Klasse .	30,58	37,61	29,38	34,05	35,19	31,57	35,15
Schuljahr 1931/32							
Klassen	12	18	30	19	21	14	14
Schüler							
a) insgesamt	460	693	978	621	685	444	455
b) durchschnittl. in 1 Klasse .	38,16	38,50	32,60	32,68	32,61	31,71	32,50

Staatsschule für angewandte Kunst.

Schuljahr	Semester	Zahl der Schüler			Außerdem Hörerinnen
		insgesamt	davon		
			männlich	weiblich	
1930/31	Sommersemester 1930	169	101	68	—
	Wintersemester 1930/31	222	158	64	—
1931/32	Sommersemester 1931	152	92	60	—
	Wintersemester 1931/32	185	122	63	—

Sonstige Staats- und Kreis Schulen.

Schuljahr	Höhere technische Staatslehranstalt ¹⁾		Höhere Kreislandwirtschaftsschule (Nürnberg ²⁾)		Kreisstabstumenanstalt		
	Semester	Studierende	Klassen	Schüler	Klassen	Schüler	davon weiblich
bei Beginn des Schuljahres							
1930/31	Wintersemester 1930/31 . . .	492	2	21	11	106	42
	Sommersemester 1931 . . .	319					
1931/32	Wintersemester 1931/32 . . .	519	—	—	10	110	39
	Sommersemester 1932 . . .	337					

¹⁾ Die höhere technische Staatslehranstalt führt im Winterhalbjahr das 1., 3. und 5. Semester, im Sommerhalbjahr nur das 2. und 4. Semester. ²⁾ Die höhere Kreislandwirtschaftsschule Nürnberg wurde mit Beendigung des Schuljahres 1930/31 aufgelöst.

Volkshauptschule. Simultan schulen.¹⁾

Schuljahr	Klassen	Schüler bei Beginn des Schuljahres							Durchschnittliche Schülerzahl einer Klasse ²⁾
		insgesamt	nach Geschlecht		nach Religion in %				
			Knaben	Mädchen	evang. ³⁾ luth.	kathol.	israel.	sonstige	
1930/31	511	19 690	9 928	9 762	67,72	24,70	1,74	5,84	40,24 ²⁾
1931/32	499	20 167	10 224	9 943	67,80	24,48	1,70	5,82	42,10

¹⁾ Einschl. der Hilfsklassen für Schwachsinige und Förderklassen 1930/31: 22 Hilfsklassen mit 441 Schülern und 32 Förderklassen mit 858 Schülern; 1931/32: 22 Hilfsklassen mit 460 Schülern und 28 Förderklassen mit 801 Schülern. ²⁾ Ausschließlich der Hilfsklassen für Schwachsinige und Förderklassen. ³⁾ Berichtig.

Volkshauptschule. Konfessions schulen.¹⁾

Schuljahr	Evangel.-lutherische Schulen				Katholische Schulen				Israelitische Bekenntnissonderschule						
	Klassen	Schüler			Durchschnittl. Schülerzahl einer Klasse	Klassen	Schüler			Durchschnittl. Schülerzahl einer Klasse	Klassen	Schüler			Durchschnittl. Schülerzahl einer Klasse
		insgesamt	Knaben	Mädchen			insgesamt	Knaben	Mädchen			insgesamt	Knaben	Mädchen	
bei Beginn des Schuljahres															
1930/31	250	10 135	5 028	5 107	40,54	168	6 661	3 337	3 324	39,64	6	166	95	71	27,66
1931/32	259	10 715	5 301	5 414	41,37	171	6 944	3 485	3 459	40,60	6	163	91	72	27,16

¹⁾ Diese Schulen werden ausschließlich von Angehörigen der betreffenden Konfession besucht.

Volkshauptschule. Simultan- und Konfessionsschulen zusammen.¹⁾ Tabelle 1.

Schuljahr	Schulgebäude und benutzte Baracken ²⁾	Räumlichkeiten ²⁾	Darunter Lehrsäle ²⁾	Klassen	Schüler		
					insgesamt	nach Geschlecht	
						Knaben	Mädchen
bei Beginn des Schuljahres							
1930/31	85	1 399 ²⁾	985 ¹⁾	935 ³⁾	36 652	18 388	18 264
1931/32	85	1 404 ²⁾	988 ¹⁾	935 ³⁾	37 989	19 101	18 888

¹⁾ Einschließlich der Hilfsklassen für Schwachsinige. ²⁾ Diese Zahlen geben den Stand am Schlusse des jeweils zuerst genannten Kalenderjahres an. ³⁾ Gezählt sind sämtliche Räumlichkeiten, einschl. Turnsäle, Lehrmittelzimmer, Brausebäder usw., soweit sie von der Volksschule benützt werden. ⁴⁾ Gezählt sind sämtliche von der Volksschule benützten Klassenzimmer. Mehrere Klassenzimmer sind ausschließlich der Ver.f.Sch. überlassen. ⁵⁾ Hierunter 1930/31: 299 Knabeklassen, 301 Mädchenklassen, 329 gemischte Klassen, 6 Klassen Jr. Bekenntnis-Sonderschule; 1931/32: 293 Knabeklassen, 299 Mädchenklassen, 337 gemischte Klassen, 6 Klassen Jr. Bekenntnis-Sonderschule.

177]

Volkshauptschule.

Simultan- und Konfessionschulen zusammen. Tabelle II.

Schuljahr	a = Klassen b = Schülere-zahl	Mit Beginn des Schuljahres waren vorhanden											
		I.	II.	III.	IV.	V.	VI.	VII.	VIII.	KL. m. mehr. Jahrg.	Hilfsklassen	Förderklassen	Jfr. Bel.-Sonderfch.
Klassen mit..... Schülern													
1930/31	a	124	122	128	134	124	69	62	65 ¹⁾	47 ²⁾	22	32	6
	b	5 085	4 961	5 462	5 644	5 111	2 708	2 301	2 129 ²⁾	1 786 ²⁾	441	858	166
1931/32	a	115	119	118	123	111	116	61	63 ¹⁾	53 ²⁾	22	28	6
	b	5 159	4 814	4 938	5 358	4 615	4 871	2 503	2 216 ¹⁾	2 091 ²⁾	460	801	163

¹⁾ Von den VIII. Klassen sind 1930/31: 32 Knabenklassen mit 987 Knaben, 33 Mädchenklassen mit 1142 Mädchen, — gem. Klassen mit — Knaben und — Mädchen; 1931/32: 28 Knabenklassen mit 1008 Knaben, 35 Mädchenklassen mit 1208 Mädchen, — gem. Klassen mit — Knaben und — Mädchen. 1930/31 waren 36 Klassen simultan, ferner 8 protestantische und 7 katholische Knabenklassen, sowie 8 protestantische und 6 katholische Mädchenklassen, 6 Klassen Jfr. Bekenntnis-Sonderschule; 1931/32 waren 36 Klassen simultan, ferner 6 protestantische und 5 katholische Knabenklassen, sowie 9 protestantische und 7 katholische Mädchenklassen, 6 Klassen Jfr. Bekenntnis-Sonderschule.
²⁾ Die Klassen mit mehreren Jahrgängen wurden bisher der höheren Klasse zugezählt.

178]

Volkshauptschule.

Simultan- und Konfessionschulen zusammen. Tabelle III.

Art der Klassen	Bei Beginn des Schuljahres vorhandene Klassen				
	insgesamt	und zwar mit			
		1—20	21—30	31—50	51—61
Kindern					
Schuljahr 1930/31	935	21	92	749	73
Schuljahr 1931/32					
I. Klassen	115	—	3	89	23
II. " "	119	—	5	104	10
III. " "	118	—	3	99	16
IV. " "	123	—	1	105	17
V. " "	111	—	4	99	8
VI. " "	116	—	3	104	9
VII. " "	61	—	5	53	3
VIII. " "	63	—	13	50	—
Klassen mit mehreren Jahrgängen	53	1	7	35	10
Hilfsklassen	22	11	11	—	—
Förderklassen	28	2	13	13	—
Israelitische Bekenntnis-Sonderschule	6	1	2	3	—
Zusammen 1931/32	935	15	70	754	96

179]

Volkshauptschule.

Simultan- und Konfessionschulen zusammen. ¹⁾ Tabelle IV.

Schuljahr	Schüler bei Beginn des Schuljahres nach Religion in %				Durchschnittliche Schülerzahl einer Klasse bei Beginn des Schuljahres ²⁾
	evang. luth.	katholisch	israelitisch	sonstige	
1930/31	63,90	31,59	1,38	3,13	39,65
1931/32	64,37	31,55	0,90	3,18	41,50

¹⁾ Einschließlich der Hilfsklassen für Schwachsinige und Förderklassen. ²⁾ Ausschließlich der Hilfsklassen für Schwachsinige und Förderklassen.

Volkshauptschule
Schüleranmeldungen.

[180

Schuljahr	Art der Schulen	Anmeldungen zu den 1. Volkshauptschulklassen		
		Knaben	Mädchen	Kinder zusammen
1930/31	Ev.-Luther. Schulen . .	855	786	1 641
	Kathol. Schulen . . .	512	454	966
	Simultanschulen . . .	1 314	1 179	2 493
	Fir. Bef.-Sond.-Schul. .	26	13	39
	Zusammen	2 707	2 432	5 139
1931/32	Ev.-Luther. Schulen . .	868	844	1 712
	Kathol. Schulen . . .	541	505	1 046
	Simultanschulen . . .	1 290	1 162	2 452
	Fir. Bef.-Sond.-Schul. .	15	12	27
	Zusammen	2 714	2 523	5 237

Volkshauptschule. Schülerentlassungen.

[181

Schuljahr	Entlassungen am Schluß des Schuljahres ¹⁾			Von 100 Entlassungen trafen auf					
	ins- gesamt	Knaben	Mäd- chen	Klasse VIII	Klasse VII	Klasse VI	eine frühere Klasse	Hilfs- klassen	Förd- klassen
1930/31	2 753	1 323	1 430	87,58	5,23	0,79	0,03	2,04	4,33
1931/32	2 878	1 363	1 515	88,70	5,87	0,42	0,03	1,50	2,88

¹⁾ Die Entlassungen erfolgen für Knaben und Mädchen nach achtfährigem Schulbesuch am Schluß des Schuljahres.

Volkshauptschule. Hilfsklassen für Schwachsinige.¹⁾

[182

Schuljahr	Klassen bei Beginn des Schul- jahres	Schüler bei Beginn des Schuljahres							Durchschnitt- liche Schülerzahl einer Klasse
		ins- gesamt	nach Geschlecht		nach Religion in %				
			Knaben	Mäd- chen	evang.- luth.	katho- lich	israeli- tisch	son- stige	
1930/31	22	441	237	204	61,46	35,15	—	3,40	20,04
1931/32	22	460	244	216	61,52	35,87	—	2,91	20,30

¹⁾ Hilfsklassen für Schwachsinige befinden sich nur in Simultanschulen. Sie sind sämtlich gemischte Klassen.

Volkshauptschule. Förderklassen.

[183

Schuljahr	Klassen bei Beginn des Schuljahres	Schüler bei Beginn des Schuljahres							Durchschnitt- liche Schülerzahl einer Klasse
		insgesamt	nach Geschlecht		nach Religion in %				
			Knaben	Mäd- chen	evang.- luth.	katho- lich	israeli- tisch	sonstige	
1930/31	32	858	469	389	62,24	33,91	0,23	3,62	26,81
1931/32	28	801	428	373	65,02	30,08	0,12	3,88	28,60

184]

Städtische Berufsschule.

Schuljahr	Kurse	Schüler			Durchschnittl. Schülerzahl eines Kurses
		insgesamt	Knaben	Mädchen	
1930/31	555	12 919	6 778	6 141	23,27
1931/32	447	10 139	5 411	4 728	22,68

185]

Städtische Kinderpflegerinnen-Schule.

Schuljahr	Klassen	Schülerinnen	nach Religion in %			
			ev.-luth.	kath.	ifr.	sonstige
1930/31	6	142	76,06	20,42	1,41	2,11
1931/32	6	149	69,13	24,17	1,34	5,36

186]

Städtische Gewerbeschule für Knaben.

Schuljahr	Klassen bei Beginn des Schuljahres	Schüler bei Beginn des Schuljahres				
		insgesamt	nach Religion in %			
			evang.-luth.	katholisch	israelitisch	sonstige
1930/31	2	58	82,75	17,25	—	—
1931/32	3	93	65,60	31,16	—	3,22

187]

Städtische Volksbildungskurse und Städtischer Offener Arbeitsaal.

Schuljahr	Volksbildungskurse		Offener Arbeitsaal	
	Kurse	Teilnehmer und Teilnehmerinnen	Kurse	Teilnehmerinnen
1930/31	409	5 292	246	4 204
1931/32	354	4 059	120	2 040

188]

Städtische höhere Handelsschule.

Schuljahr	Klassen bei Beginn des Schuljahres	Schüler bei Beginn des Schuljahres					Durchschnittliche Schülerzahl einer Klasse
		insgesamt	nach Religion in %				
			evang.-luth.	katholisch	israelitisch	sonstige	
1930/31	10	277	55,60	36,47	6,33	1,80	27,70
1931/32	10	262	62,22	32,44	3,05	2,22	26,20

Städtische Handelsschule für Mädchen.

[189

Schuljahr	Klassen bei Beginn des Schuljahres	Schülerinnen bei Beginn des Schuljahres					Durchschnittliche Schülerzahl einer Klasse
		insgesamt	nach Religion in %				
			evang.-luth.	katholisch	israe- litisches	sonstige	
1930/31	18	651	62,98	31,19	3,22	2,61	36,16
1931/32	16	549	65,03	28,96	3,28	2,73	34,31

Städtische Mädchenlyzeen.

[190

Schuljahr	Klassen bei Beginn des Schuljahres	Schülerinnen bei Beginn des Schuljahres					Durchschnittliche Schülerzahl einer Klasse
		insgesamt	nach Religion in %				
			evang.-luth.	katholisch	israe- litisches	sonstige	
1930/31	38 ¹⁾	1 230 ²⁾	64,86	17,97	14,47	2,60	32,36
1931/32	38 ¹⁾	1 367 ²⁾	63,72	18,80	14,70	2,78	35,97

¹⁾ Die Klassen bei Beginn des Schuljahres setzen sich zusammen 1930/31: 29, 1931/32: 30 Klassen höhere Mädchenschule (sechs Jahrgänge), 1930/31: —, 1931/32: — Frauenkursus und 1930/31: 9, 1931/32: 8 Realgymnasialkursen. ²⁾ Von den 1230 Schülerinnen 1930/31: Labenwolfstraße 527, Findelgasse-Frauentorgraben 703, von den 1367 Schülerinnen 1931/32: Labenwolfstraße 588, Findelgasse-Frauentorgraben 779.

Städtisches Konservatorium der Musik.¹⁾

[191

Schuljahr	Klassen bei Beginn des Schuljahres	Schüler bei Beginn des Schuljahres						
		insgesamt	nach Geschlecht		nach Religion in %			
			männlich	weiblich	evang.-luth.	katholisch	israe- litisches	sonstige
1930/31	70	545	222	323	67,52	24,78	1,88	5,87
1931/32	70	474	212	262	68,35	24,68	5,01	1,06

¹⁾ Die Schüler und Schülerinnen des Konservatoriums der Musik sind größtenteils auch schon als Besucher anderer Anstalten bei diesen mitgezählt.

Städtische Volksschule.

[192

Semester	bei Beginn des Semesters							
	Sommer- Tageschule		Sommer- Abendschule		Winter- Tageschule		Winter- Abendschule	
	Klassen	Schüler	Klassen	Schüler	Klassen	Schüler	Klassen	Schüler
Sommer 1930, Winter 1930/31	12	292	25	429	17	390	28	545
Sommer 1931, Winter 1931/32	14	330	22	338	16	387	25	401

Städtische Soziale Frauenschule.

[193

Schuljahr	Klassen bei Beginn des Schuljahres	Schülerinnen bei Beginn des Schuljahres				
		insgesamt	nach Religion in %			
			evang.-luth.	katholisch	israe- litisches	sonstige
1930/31	2	32	59,38	28,12	3,12	9,38
1931/32	1	14	57,14	28,58	—	14,28

194]

Städtisches Wirtschaftslehrerinnen-Seminar.

Schuljahr	Klassen bei Beginn des Schuljahres	Schülerinnen bei Beginn des Schuljahres				
		insgesamt	nach Religion in %			
			evang.-luth.	katholisch	israelitisch	sonstige
1930/31	1	16	81,25	12,50	6,25	—
1931/32	1	14	78,58	14,28	7,14	—

195]

Städtisches Kindergärtnerinnen-Seminar.

Schuljahr	Klassen bei Beginn des Schuljahres	Schülerinnen bei Beginn des Schuljahres				
		insgesamt	nach Religion in %			
			evang.-luth.	katholisch	israelitisch	sonstige
1930/31	4	118	70,34	19,49	7,82	2,55
1931/32	4	110	64,55	24,55	8,18	2,72

196]

Städtisches Jugend- und Hortleiterinnen-Seminar.

Schuljahr	Klassen bei Beginn des Schuljahres	Schülerinnen bei Beginn des Schuljahres				
		insgesamt	nach Religion in %			
			evang.-luth.	katholisch	israelitisch	sonstige
1930/31	1	22	77,27	9,09	13,64	—
1931/32	—	—	—	—	—	—

¹⁾ In diesem Schuljahr wurde die Klasse nicht geführt.

197]

Privatschulen.

Bezeichnung der Schulen	Klassen	Schüler bei Beginn des Schuljahres						
		insgesamt	n. Geschlecht		nach Religion in %			
			männlich	weiblich	evang.-luth.	katholisch	israelitisch	sonstige
Elementarschule des Instituts der Engl. Fräulein	5	165	—	165	—	100,00	—	—
Höh. Mädchenschule des Instituts der Engl. Fräulein	3	97	—	97	3,09	90,72	6,19	—
Mädchenlyzeum d. Inst. d. Engl. Fräulein	11	401	—	401	0,25	99,75	—	—
Elementarschule d. ev.-luth. Diakonissenanstalt Neuendettelsau, Zeltnerstraße 19	4	172	—	172	100,00	—	—	—
Priv.-Volkschule d. ev.-luth. Diakonissenanstalt Neuendettelsau, Weilhoffstraße 24	4	113	—	113	100,00	—	—	—
Evangel. Höh. Mädchenschule d. ev.-luth. Diakonissenanstalt Neuendettelsau, Zeltnerstraße 19	2	83	—	83	100,00	—	—	—
Wilhelm-Böbe-Schule, Rollnerstraße 15	8	276	—	276	100,00	—	—	—
Mädchenlyzeum d. ev.-luth. Diakonissenanstalt Neuendettelsau, Zeltnerstraße 19	16	587	—	587	100,00	—	—	—
Mädchenrealgymnasium d. ev.-luth. Diakonissenanst. Neuendettelsau, Zeltnerstr. 19	5	107	—	107	100,00	—	—	—
Soziale Frauenschule d. evang.-luth. Diakonissenanst. Neuendettelsau, Zeltnerstr. 19	1	14	—	14	100,00	—	—	—
Frauenschule der evang.-luth. Diakonissenanstalt Neuendettelsau, Zeltnerstraße 19	2	39	—	39	100,00	—	—	—
Elementarschule Institut Bohmann	1	20	—	20	30,00	15,00	55,00	—
Übertrag	62	2074	—	2074

Bezeichnung der Schulen	Klassen	Schüler bei Beginn des Schuljahres						
		insgesamt	n. Geschlecht		nach Religion in %			
			männlich	weiblich	evang.-luth.	kath.-luth.	israe.-luth.	sonstige
Übertrag	62	2 074	—	2 074	—	—	—	—
Höh. Mädchenschule Institut Bohmann ¹⁾	—	—	—	—	—	—	—	—
Elementarschule von Jakob Seifensieder	3	13	13	—	61,54	7,69	30,77	—
Realschule von Jakob Seifensieder	6	152	152	—	63,82	25,65	10,53	—
Elementarschule von Dr. Behringer	4	128	128	—	81,25	13,28	5,47	—
Nürnberger Frauenarbeits- u. Kochschule von Köttler	14	285	—	285	85,97	10,53	2,50	0,70
Handarbeitschule von Emma Kösel	6	229	—	229	72,05	23,58	4,37	—
Nürnberger Lehranstalt für weibl. Handarbeiten (Gobron)	2	50	—	50	64,00	32,00	4,00	—
Haushaltungsschule des luth. Hilfsvereins	1	14	—	14	100,00	—	—	—
Handfertigkeitsschule Marie Köhl	2	12	8	4	83,34	16,66	—	—
Behrlingsfortbildungsschule der Maschinenfabrik Augsburg-Nürnberg	10	227	227	—	67,40	30,40	—	2,20
Technische Fortbildungsschule der Siemens-Schuckert-Werke	9	173	173	—	65,32	28,90	—	5,78
Eisenbahnfachschule	8	149	149	—	57,05	42,95	—	—
Blindenanstalt	—	28	18	10	75,00	25,00	—	—
Unterrichtsanstalt des Vereins Merkur	27	137	130	7	64,23	27,01	2,93	5,84
Evang.-luth. Predigerseminar Nürnberg	1	17	17	—	100,00	—	—	—
Unterrichtsanstalt z. Erteilung v. freirelig. Jugendunterricht	26	830	420	410	—	—	—	100,00
Privatreligionsschule Adas-Israël	12	72	36	36	—	—	100,00	—
Mädchenerziehungsheim Hbg.-Schafhof	3	18	—	18	100,00	—	—	—
Krankenpflegeschule des Martha-Maria-Vereins	1	21	—	21	100,00	—	—	—
Klavierschule von Karl Dupont	4	145	56	89	68,27	23,45	8,28	—
Zentralzitherschule von Fehlner	22	97	38	59	—	—	—	—
Zusammen 1931/32	223	4 871	1 565	3 306	56,37	22,64	3,19	17,90
1930/31	257	5 308	1 706	3 602	57,02	23,64	4,36	14,88

¹⁾ Aufgelöst mit Beendigung des Schuljahres 1931/32.

Schulen insgesamt. Tabelle I.

[198

Schuljahr	Staats- und Kreissschulen					Städtische Schulen (einschl. der Volksschulen und des Konservatoriums)				
	Klassen	Schüler			Lehrkräfte	Klassen	Schüler			Lehrkräfte
		männl.	weibl.	zuf.			männl.	weibl.	zuf.	
	bei Beginn des Schuljahres					bei Beginn des Schuljahres				
1930/31	184	5 363	206	5 569	357	1 724	27 379	26 939	54 318	1 835 ¹⁾
1931/32	180	5 439	200	5 639	344	1 608	26 535	26 081	52 616	1 369 ¹⁾

¹⁾ Darunter 1930/31: 453, 1931/32: 75 nebenamtliche Lehrkräfte.

Schulen insgesamt. Tabelle II.

[199

Schuljahr	Privatschulen					Schulen insgesamt ¹⁾				
	Klassen	Schüler			Lehrkräfte	Klassen	Schüler			Lehrkräfte
		männl.	weibl.	zuf.			männl.	weibl.	zuf.	
	bei Beginn des Schuljahres					bei Beginn des Schuljahres				
1930/31	257	1 706	3 602	5 308	275	2 165	34 448	30 747	65 195	2 467
1931/32	223	1 565	3 306	4 871	252	2 011	33 539	29 587	63 126	1 965

¹⁾ Wie schon an anderer Stelle gesagt, sind die Schüler und Schülerinnen des Konservatoriums der Musik größtenteils auch noch als Besucher anderer Anstalten bei diesen gezählt, so daß die angegebenen Gesamtsschülerzahlen etwas zu groß sind.

200]

Hauptamtliches Lehrpersonal der Volkshauptschule.

Jahr	Seminaristisch gebildete Volksschullehrer								Volksschulfachlehrer			Zusammen
	Oberlehrer	Oberlehrerinnen	Hauptlehrer	Hauptlehrerinnen	Lehrer	Lehrerinnen	Hilfslehrer	Hilfslehrerinnen	Handarbeits- Hauptlehrerinnen	Handarbeits- Lehrerinnen	Religiöns- lehrer	
1930 (31. Dezember)	217	10	333	110	150	86	2	10	79	8	4	1 009
1931 (31. Dezember)	218	12	329	112	137	88	2	12	77	6	4	997

201]

Lehrpersonal der Städtischen Schulen.

Bezeichnung der Stellen	Lehrpersonal nach dem Stande vom 31. Dezember 1931															Zusammen		
	Städt. Schullehrer für Volksschüler	Berufsschule	Gewerbeschule i. Frauen	Schulwerkstätten	Vollzeitschulungserf. mit Offenem Gehörtafel	Offener Arbeitsaal	Mädchen-Engen	Handelschule für Mädchen	Soziale Frauenschule	Kindergärtnerinnen-Seminar	Wirtschaftslehreinnen-Seminar	Kindergartenmenschule	Höhere Handelschule	Bauschule	Konseratorium b. Musik		Hochschule i. Wirtschaftswissenschaften und Sozialwissenschaften (Landeshochschule)	Volkshochschule
A. In Hauptamt (einschließlich Dienstvertr.-Lehrkräfte)																		
Akademisch gebildete																		
Direktoren	—	—	—	—	—	—	2	1	—	—	—	—	1	1	1	1	1	8
Lehrer	1	—	—	2	6	—	29	4	—	—	—	—	13	25	13	13	—	106
Lehrerinnen	—	—	—	—	—	—	7	—	—	—	—	—	—	—	2	—	—	9
Seminaristisch gebildete																		
Direktoren	—	6	—	—	—	—	—	—	1	—	—	—	—	—	—	—	—	7
Lehrer	—	77	2	1	6	—	7	11	—	—	—	—	1	1	—	—	—	106
Lehrerinnen	—	31	—	—	—	—	1	4	—	1	—	3	—	—	—	—	—	40
Sonstige Direktoren	—	—	—	—	1	1	—	—	—	—	—	—	—	—	—	—	—	2
Lehrer	—	5	—	28	6	—	—	—	—	—	—	—	—	2	2	—	—	43
Lehrerinnen	—	14	—	—	3	12	15	5	—	2	1	4	—	—	2	—	—	58
Zusammen A	1	133	2	31	22	13	61	25	1	3	1	7	15	29	20	14	1	379
B. In Nebenam t																		
Akademisch gebildete																		
Lehrer	5	2	1	1	3	—	2	—	6	1	2	—	1	3	3	15	32	77
Lehrerinnen	—	—	—	—	—	2	—	—	3	1	1	—	—	—	1	—	1	9
Sonstige																		
Lehrer ¹⁾	163	16	—	24	3	—	1	—	1	1	—	—	1	2	10	1	7	230
Lehrerinnen	12	5	—	—	8	13	—	—	1	2	—	2	—	—	6	—	10	59
Zusammen B	180	23	1	25	14	15	3	—	11	5	3	2	2	5	20	16	50	375

¹⁾ Außerdem 71 Sachverwalter und 15 Hilfschullehrer.

Städtische Lehrkräfte 1931.

Besoldungsgruppen		Monatl. Gesamtbefoldung ¹⁾ ab 1. Juli 1931 einer				Zahl der Dienstjahre, nach denen das Endgehalt erreicht wird	Ende 1931 waren in der betreffenden Gruppe vorhanden
nach der städt. Lehrerbefoldungsordnung	entsprechende Besoldungsgruppe des bayr. Staates	ledigen Lehrkraft		verheirat. Lehrkraft			
		Anfangsstufe <i>R.M.</i>	Endstufe <i>R.M.</i>	Anfangsstufe <i>R.M.</i>	Endstufe <i>R.M.</i>		
1	1 a	697, ⁴²	1 030, ¹⁶	723, ⁸²	1 056, ²⁸	8	2
2	2 a	594, ⁷⁶	792, ⁷⁶	621, ¹⁶	819, ¹⁶	12	26
4	2 d	499, ⁴²	697, ⁴²	525, ⁸²	723, ⁸²	14	72
5	2 f	412, ⁷⁹	631, ⁴²	433, ²⁶	657, ⁸²	14	134
8	4 a	360, ⁸⁸	486, ⁵²	381, ³⁵	506, ⁷⁶	12	62
9	4 b von der 3. Stufe an	286, ⁸⁶	427, ⁶³	301, ⁵⁴	448, ⁰⁸	16	25
10	4 b bis zur 7. Stufe	249, ⁷⁷	368, ²⁹	264, ⁴⁶	388, ⁷⁶	12	29
11	6	220, ⁰⁵	309, ¹¹	234, ⁷⁹	323, ⁷⁹	16	9
Außerdem Vertragslehrkräfte		wie oben je nach Gruppeneinreihung					13

¹⁾ Die ab 1. Juli 1931 gültige Gesamtbefoldung besteht aus Grundgehalt und Wohnungsgeldzuschuß. Als Kinderzuschläge werden gewährt für das 1. zuschlagsfähige Kind monatlich 10 *RM*, für das 2. Kind monatlich 20 *RM*, für das 3. und 4. Kind monatlich je 25 *RM* und für das 5. und jedes weitere Kind monatlich je 30 *RM*. Ledige Lehrkräfte erhalten nach Vollendung des 45. Lebensjahres die Bezüge für Verheiratete. Die angegebenen Gehaltsätze gelten gleichmäßig für männliche und weibliche Lehrkräfte. Die Besoldungsgruppen B 3, 6 und 7 sind ab 1. April 1929 weggefallen, bis 31. März 1929 wurde die Gruppe 6 als Leergruppe geführt.

Städtische Lehrkräfte 1932.

Besoldungsgruppen		Monatl. Gesamtbefoldung ¹⁾ ab 1. Februar 1932 einer				Zahl der Dienstjahre, nach denen das Endgehalt erreicht wird	Am 1. Febr. 1932 waren in der betreffenden Gruppe vorhanden
nach der städt. Lehrerbefoldungsordnung	entsprechende Besoldungsgruppe des bayr. Staates	ledigen Lehrkraft		verheirat. Lehrkraft			
		Anfangsstufe <i>R.M.</i>	Endstufe <i>R.M.</i>	Anfangsstufe <i>R.M.</i>	Endstufe <i>R.M.</i>		
1	1 a	626, ⁸⁶	925, ⁴²	650, ⁵⁶	948, ⁸²	8	2
2	2 a	534, ⁷⁰	712, ⁴⁵	558, ⁴⁰	736, ¹⁶	12	26
4	2 d	449, ¹¹	626, ⁸⁶	472, ⁸¹	650, ⁵⁶	14	71
5	2 f	371, ³⁰	567, ⁶¹	389, ⁷⁰	591, ³¹	14	134
8	4 a	324, ⁶⁴	437, ⁵³	343, ⁰⁴	455, ⁷⁰	12	62
9	4 b von der 3. Stufe an	258, ¹⁰	384, ⁶⁴	271, ³⁰	403, ⁰³	16	25
10	4 b bis zur 7. Stufe	224, ⁷⁷	331, ³⁰	237, ⁹⁷	349, ⁷⁰	12	29
11	6	198, ⁰⁵	278, ¹⁰	211, ³⁰	291, ³⁰	16	9
Außerdem Vertragslehrkräfte		wie oben je nach Gruppeneinreihung					13

¹⁾ Die ab 1. Februar 1932 gültige Gesamtbefoldung besteht aus Grundgehalt und Wohnungsgeldzuschuß. Als Kinderzuschläge werden gewährt für das 1. zuschlagsfähige Kind monatlich 10 *RM*, für das 2. Kind monatlich 20 *RM*, für das 3. und 4. Kind monatlich je 25 *RM* und für das 5. und jedes weitere Kind monatlich je 30 *RM*. Ledige Lehrkräfte erhalten nach Vollendung des 45. Lebensjahres die Bezüge für Verheiratete. Die angegebenen Gehaltsätze gelten gleichmäßig für männliche und weibliche Lehrkräfte. Die Besoldungsgruppen B 3, 6 und 7 sind ab 1. April 1929 weggefallen, bis 31. März 1929 wurde die Gruppe 6 als Leergruppe geführt.

XII. Bildung und Unterhaltung.

204]

Stadttheater.

Opernhaus und Schauspielhaus.

Spielzeit	Künstlerpersonal						Sonstiges Personal			
	für Oper und Operette					für Schau- und Lustspiel		Büro- vorstände, technisch., Verwal- tungs- u. Kassen- personal	Bühnen- u. Werk- stätten- angestellte und -arbeiter	Logen- schließer, Garderobe- frauen und Vor- stellungs- aushilfen
	Sän- ger ¹⁾	Sän- gerin- nen	Chor- ²⁾	Bal- lett- ³⁾	Dr- chester- ⁴⁾	Schau- spieler ⁴⁾	Schau- spiele- rinnen			
1929/30	22	14	58	9	96	18	10	32	116	66 ⁵⁾
1930/31	20	14	58	9	96	17	11	32	106 ⁵⁾	66 ⁵⁾

¹⁾ Einschließlich der Spielleiter der Oper und Operette. ²⁾ Einschließlich Inspizienten und Souffleuren. ³⁾ Einschließlich der Kapellmeister. ⁴⁾ Einschließlich der Spielleiter des Schauspiels. ⁵⁾ Während der Spielzeit Verminderung um 10 Arbeiterstellen als Einsparungsmaßnahme. ⁶⁾ Außerdem 25 Logenschließer und Garderobefrauen beim Stadttheater fürch.

205]

Opernhaus.

Spielzeit	Vorstellungen			Es wurden aufgeführt					Platz- mieter für das Opern- haus	Platzmieten- reihen im Opernhaus	
	in	außer	zusammen	Opern	Operetten, Sing- spiele, Possen mit Gesang	Dramen, Schau- spiele, Trauer- spiele	Lustspiele, Komö- dien, Schwänke	Sonstige Veran- staltungen		Zahl	Vor- stel- lungen
	Platzmiete										
1929/30 ¹⁾	108	230	338	161	164	1	—	16 ²⁾	1 019 ³⁾	4	23
1930/31 ¹⁾	130	229	359	169	168	1	—	21 ⁵⁾	2 134 ⁶⁾	5	23

¹⁾ Spielzeit vom 14. September 1929 bis 20. Juni 1930 und vom 19. Juli bis 28. August 1930. ²⁾ 2 Bunte Abende und 14 Kindervorstellungen. ³⁾ Außerdem 191 Platzmieter für eine gemischte Platzmiete mit 16 Vorstellungen im Opernhaus und Schauspielhaus. ⁴⁾ Spielzeit vom 13. September 1930 bis 31. August 1931. ⁵⁾ 3 Bunte Abende und 18 Kindervorstellungen. ⁶⁾ Außerdem 1018 Platzmieter für 3 gemischte Platzmietenreihen mit je 15 Vorstellungen im Opernhaus und 15 Vorstellungen im Schauspielhaus.

206]

Schauspielhaus.

Spielzeit	Vorstellungen			Es wurden aufgeführt					Platz- mieter für das Schau- spielhaus	Platzmieten- reihen im Schau- spielhaus	
	in	außer	zusammen	Dramen, Schau- spiele, Trauer- spiele	Lustspiele, Komö- dien, Schwänke	Opern	Operetten, Sing- spiele, Possen mit Gesang	Sonstige Veran- staltungen		Zahl	Vor- stel- lungen
	Platzmiete										
1929/30 ¹⁾	110	224	334	192	116	4	2	17 ²⁾	842 ³⁾	4	24
1930/31 ¹⁾	135	204	339	320		3	6	10 ⁵⁾	1 210 ⁶⁾	5	24

¹⁾ Spielzeit vom 31. August 1929 bis 27. Juli 1930. ²⁾ 1 Ballettaufführung, 5 Aufführungen von F. Juchny's Theater, 11 Musikalische Einakter, außerdem 10 Kindervorstellungen. ³⁾ Außerdem 191 Platzmieter für eine gemischte Platzmiete mit 14 Vorstellungen im Schauspielhaus und Opernhaus. ⁴⁾ Spielzeit vom 11. September 1930 bis 27. Juli 1931. ⁵⁾ 10 Kindervorstellungen. ⁶⁾ Außerdem 1018 Platzmieter für 3 gemischte Platzmietenreihen mit je 15 Vorstellungen im Schauspielhaus und 15 Vorstellungen im Opernhaus.

Lichtspieltheater.

Tabelle I.

Jahr	Im Laufe des Jahres waren Lichtspieltheater vorhanden		Gesamtbetriebszeit in Tagen	Besucherszahl Personen	Zahl der am Ende des Jahres vorhandenen Plätze im		Gesamtzahl aller Plätze
	insgesamt	davon neu-entstand. (+) oder eingegangene (-)			kleinsten	größten	
1930	27	+ 1	8 545	2 946 974	114	2 039	10 844
1931	27 ¹⁾	—	8 676	2 831 529	115	2 039	10 734

¹⁾ Die hier enthaltenen Lichtspieltheater Rangierbahnhof-Pl., Ebermayerstraße 32, und das Siedlungswerk-Kino, Heroldberger Weg 10, waren im Berichtsjahr nicht in Betrieb.

Lichtspieltheater.

Tabelle II.

Jahr	Spielzeit in Tagen		Die Jahreseinnahme an Luftverkehrssteuer betrug							insgesamt	Durchschnittliche Steuerbefreiung eines Kinos pro Tag
			bis 1500 RM	über 1500 bis 3000 RM	über 3000 bis 5000 RM	über 5000 bis 10000 RM	über 10000 bis 20000 RM	über 20000 bis 50000 RM	über 50000 RM		
	insgesamt	durchschnittl. für 1 Kino	bei . . . Lichtspieltheatern							RM	RM
1930 ¹⁾	8 545	329	2	6	2	5	7	2	1	304 580,77	35,84
1931 ²⁾	8 676	347	2	4	5	5	6	1	1	252 340,88	29,08

¹⁾ 1 Lichtspieltheater mit 238 Plätzen war im Jahre 1930 nicht in Betrieb. Das Lichtspieltheater des Verkehrsmuseums ist steuerfrei; die Silberbühne ist ab 5. September 1930 steuerpflichtig.
²⁾ 2 Lichtspieltheater waren im Jahre 1931 nicht in Betrieb; das Lichtspieltheater des Verkehrsmuseums ist steuerfrei.

Besuch der Neuen Silberbühne durch die städtischen Schulen.

Jahr	Volkshauptschule			Berufsschule			Städt. höhere Lehranstalten		
	Besuchte Vorstellungen	Beteiligte		Besuchte Vorstellungen	Beteiligte		Besuchte Vorstellungen	Beteiligte	
		Klassen	Schüler		Kurse	Schüler		Klassen	Schüler
1930	31	443	16 038	72	1 293	24 476	7	116	2 613
1931	35	440	16 633	82	1 190	21 981	2	36	800

Besuch der Kulturfilmbühne des Verkehrsmuseums Nürnberg durch die städtischen Schulen.

Jahr	Volkshauptschule		
	Besuchte Vorstellungen	Beteiligte	
		Klassen	Schüler
1930	45	415	14 703
1931	45	373	14 396

XIII. Soziale Fürsorge, Gesundheitswesen, Spiel und Sport.

211]

Reichsgesellige Krankenkassen. Tabelle I.

Namen der Kassen	Mitglieder am Jahreschlusse ¹⁾			Er- tran- lungs- fälle	Krank- heitstage
	Männer	Frauen	zu- sammen		
Jahr 1931					
I. Ortskrankenkassen:					
1. Allgemeine Ortskrankenkasse in Nürnberg	52 203	51 389	103 592	226 025	1 498 929
Ortskrankenkassen zusammen 1931	52 203	51 389	103 592	226 025	1 498 929
1930	61 326	58 928	120 254	57 599	1 800 180
II. Betriebskrankenkassen:					
1. Maschinenfabrik Augsburg-Nürnberg, A.-G.	3 602	171	3 773	6 823	70 681
2. Rheinisch-Westfälische Sprengstoff-A.-G.	470	714	1 184	2 009	12 554
3. Siemens-Schuckertwerke, G. m. b. H.	6 935	2 755	9 690	13 593	121 250
4. Südd. Telefon-Apparate-, Kabel- und Drahtwerke, A.-G.	487	273	710	1 510	13 354
5. Triumph-Werke, A.-G.	926	292	1 218	2 188	17 730
Betriebskrankenkassen zusammen 1931	12 370	4 205	16 575	26 123	235 569
1930	14 160	4 621	18 781	9 413	300 872
III. Innungskrankenkassen:					
1. Bader-, Friseur- und Perückenmacherinnung	860	441	1 301	1 295	10 974
2. Bäckerinnung für Nürnberg und Umgebung (Zwangsinnung)	1 687	686	2 373	2 149	18 432
3. Freie Gastwirtsinnung	1 141	1 609	2 750	5 983	34 807
4. Metzgerinnung (Zwangsinnung)	891	580	1 471	2 553	15 311
5. Schneider-Zwangsinnung	327	269	596	740	6 390
6. Schuhmacher-Innung ²⁾	284	6	290	426	2 491
Innungskrankenkassen zusammen 1931	5 190	3 591	8 781	13 146	88 405
1930	5 727	4 050	9 777	4 010	92 450
Ziff. I—III insgesamt 1931	69 763	59 185	128 948	265 294	1 822 903
1930	81 213	67 599	148 812	71 022	2 193 502

¹⁾ Einschließlich der Erwerbslosen (Ende 1930: 19 081, 1931: 21 231). ²⁾ Am 1. September 1930 ins Leben getreten.

Reichsgesetzliche Krankenkassen. Tabelle II.

[212]

Namen der Kassen	Ausgaben für					
	Kranken- hilfe für Mitglieder <i>R.M.</i>	Krankenpflege für Familien- angehörige <i>R.M.</i>	Wochenhilfe für Mitglieder ²⁾ <i>R.M.</i>	Wochenhilfe für Familien- angehörige ²⁾ <i>R.M.</i>	Krankheits- verhütung und Gesundheits- fürsorge ²⁾ <i>R.M.</i>	Sterbegeld <i>R.M.</i>
Jahr 1931						
I. Ortskranken- kassen:						
1. Allgemeine Ortskranken- kasse in Nürnberg	7 634 222,18	902 183,10	471 019,48	136 474,79	73 220,00	84 424,90
Ortskranken- kassen zusammen 1931	7 634 222,18	902 183,10	471 019,48	136 474,79	73 220,00	84 424,90
1930	10 313 525,18	1 235 806,90	584 492,42	91 581,01	84 938,30	99 520,87
II. Betriebs- krankenkassen:						
1. Maschinenfabrik Augs- burg-Nürnberg, A.-G.	434 467,45	75 551,97	500,24	6 541,20	895,65	11 050,30
2. Rheinisch-Westfälische Sprengstoff-A.-G.	60 359,82	9 840,75	8 871,26	577,40	231,80	1 101,10
3. Siemens-Schuckertwerke, G. m. b. H.	685 679,15	145 990,04	19 810,09	8 972,55	5 911,68	21 636,99
4. Südd. Telefon-Apparate-, Kabel- und Drahtwerke, A.-G.	66 558,86	10 917,59	4 919,96	935,40	187,60	1 529,61
5. Triumph-Werke, A.-G.	96 020,22	18 968,70	3 301,91	2 111,65	417,13	3 952,25
Betriebskrankenkassen zusammen 1931	1 343 085,30	261 269,05	37 404,06	19 138,20	7 643,84	39 270,25
1930	1 909 442,45	363 668,51	71 342,23	15 568,11	8 345,40	48 230,48
III. Innungs- krankenkassen:						
1. Bader-, Friseur- und Perückenmacherinnung	58 693,00	7 583,68	3 275,80	1 253,85	249,10	777,50
2. Bäckerinnung für Nürnberg und Umgebung (Zwangsinnung)	122 241,50	10 536,65	5 523,23	2 525,50	716,37	1 065,00
3. Freie Gastwirtsinnung	229 412,75	20 654,43	11 424,45	2 008,37	220,80	2 006,88
4. Metzgerinnung (Zwangsin- nung)	88 190,04	3 612,91	4 090,91	429,07	445,48	770,00
5. Schneider-Zwangsinnung	30 657,87	2 708,87	1 934,32	747,70	151,88	36,50
6. Schuhmacher-Zinnung ¹⁾	13 320,36	1 272,50	—	—	23,98	—
Innungskrankenkassen zusammen 1931	542 516,12	46 368,90	26 248,71	6 964,49	1 807,61	4 655,88
1930	634 970,23	50 505,33	30 389,60	6 841,82	935,08	6 996,99
Ziff. I—III insgesamt 1931	9 519 823,60	1 209 821,05	534 672,25	162 577,48	82 671,45	128 351,03
1930	12 857 938,02	1 619 980,35	686 224,25	113 990,94	94 218,78	154 743,34

¹⁾ Am 1. September 1930 ins Leben gerufen. ²⁾ Die Änderung ist veranlaßt durch die B.D. über die Rechnungsführung in der Krankenversicherung vom 12. Dezember 1930 (RGSBl. I 610/30).

213] Mitgliederstand der Orts-, Janungs- und Betriebskrankenkassen.

Monat	Gesamtzahl aller Mitglieder am Schlusse des Berichtsmonats											
	überhaupt			und zwar an								
				Krankenversicherungs- pflichtigen			gegen Krankheit oberh. Arbeitslosen einschließlich Streifenunterstützten			arbeits- unfähigen Kranken		Wöch- ne- tinnen
m.	w.	zuf.	m.	w.	zuf.	m.	w.	zuf.	m.	w.		
Jahr 1931												
Januar	82 135	67 648	149 783	72 979	58 046	131 025	16 428	6 869	23 297	3 359	2 572	645
Februar	83 210	68 166	151 376	73 965	58 926	132 891	17 579	7 464	25 043	3 498	2 756	669
März	83 672	68 013	151 685	74 341	58 698	133 039	17 312	7 062	24 374	3 062	2 550	711
April	82 149	68 231	150 380	72 669	58 861	131 530	14 010	6 370	20 380	2 639	2 146	665
Mai	82 050	68 169	150 219	72 483	58 754	131 237	13 947	6 160	20 107	2 278	1 696	663
Juni	80 885	67 922	148 807	71 321	58 473	129 794	13 290	6 234	19 524	2 144	1 817	642
Juli	77 361	65 563	142 924	67 689	55 872	123 561	11 625	4 753	16 378	2 548	2 052	603
August	75 313	65 130	140 443	65 620	55 393	121 013	12 276	4 963	17 239	2 351	1 751	563
September	74 864	66 082	140 946	65 077	56 362	121 439	13 371	5 072	18 443	2 379	1 690	529
Oktober	73 283	65 155	138 438	63 183	55 347	118 530	13 375	4 686	18 061	2 422	1 756	487
November	72 256	63 344	135 600	62 086	53 527	115 613	14 353	5 374	19 727	2 588	1 851	473
Dezember	69 763	59 185	128 948	59 565	49 309	108 874	15 068	6 163	21 231	2 622	1 784	506

214] Allgemeine Ortskrankenkasse Nürnberg.

Bezeichnung der Mitglieder	Mitglieder		Es wurde Entschädig. geleist. für			Krank- heits- tage
	zusammen am 31. Dezember	im Jahres- durchschnitt	Kranken- hilfe	Wochen- hilfe	Sterbe- fälle	
Jahr 1931						
A. Pflichtmitglieder:						
männlich	46 253	53 542	22 068	—	337	720 308
weiblich	42 468	48 861	18 759	1 720	156	592 156
Zusammen	88 721	102 403	40 827	1 720	493	1 312 459
B. Freiwillige Mitglieder:						
männlich	5 950	4 821	2 073	—	122	69 522
weiblich	8 921	8 714	3 145	506	141	116 948
Zusammen	14 871	13 535	5 218	506	263	186 470
Summe A und B:						
männlich	52 203	58 363	24 141	—	459	789 825
weiblich	51 389	57 575	21 904	2 226	297	709 104
Zusammen 1931	103 592	115 938	46 045 ¹⁾	2 226 ¹⁾	756 ¹⁾	1 498 929
1930	120 254	131 841	57 599 ¹⁾	2 654 ¹⁾	733 ¹⁾	1 576 653

¹⁾ Außerdem wurde Entschädigung geleistet für Krankenhilfe 1930: an 85 478, 1931: an 57 488, für Wochenhilfe 1930: an 1339, 1931: an 1158, für Sterbefälle 1930: an 602, 1931: an 451 Familienversicherte.

215] Alters- und Invalidenversicherung.

Jahr	Genehmigte An- träge auf Inva- lidenrenten	Ausgezählte Alterrenten (Jahresdurchschnitt)	Ausgezählte Invalidenrenten (Jahresdurchschnitt)	Quittungsarten	
				aus- gestellte erste	um- gestaufchte
1930	2 565 ¹⁾	72	14 100	4 580	110 291
1931	2 435 ¹⁾	32	15 500	3 774	98 087

¹⁾ Darunter waren 1930: 330, 1931: 255 Personen, die Invalidenrente wegen Zurücklegung des 65. Lebensjahres erhielten.

Unfallversicherung.

[216

Berufsgenossenschaften	Betriebsunfälle ¹⁾				Von den Ver- letzten waren	
	ins- gesamt	darunter			männ- lich	weib- lich
		leichte ²⁾	schwere ³⁾	tödliche		
Jahr 1931						
Bayerische Baugewerks-V.-G.	505 ⁴⁾	452	53	—	502	3
Bekleidungsindustrie-V.-G.	111	100	11	—	60	51
Binnenschiffahrts-V.-G.	1	1	—	—	1	—
Brauerei- und Mälzerei-V.-G.	139	126	13	—	137	2
Brennerei-, Molkerei- und Stärke-Ind- ustrie-V.-G.	50	39	10	1	39	11
Buchdrucker-V.-G.	90	84	6	—	60	30
V.-G. der chemischen Industrie	120	114	6	—	62	58
Einzelhandels-V.-G.	211	189	22	—	103	108
Südd. Edel- und Unedelmetall-V.-G.	748	685	60	3	432	316
Südd. Eisen- und Stahl-V.-G.	1 244	1 163	79	2	1 107	137
V.-G. der Feinmechanik	668	632	36	—	507	161
Fleischerei-V.-G.	91	79	12	—	83	8
V.-G. für gewerbmäßige Fahrzeug- haltungen	95	85	10	—	94	1
V.-G. der Gas- und Wasserwerke	76	72	4	—	76	—
Glas-V.-G.	5	4	1	—	5	—
Bayer. Holzindustrie-V.-G.	280	260	20	—	224	56
Mittelh. Eisen- und Stahl-V.-G.	2	1	1	—	1	1
Großhandels- und Lagerei-V.-G.	368	330	35	3	331	37
Land- und forstwirtschaftl. V.-G.	178	162	16	—	161	17
Leberindustrie-V.-G.	39	38	1	—	33	6
Müllerei-V.-G.	4	4	—	—	4	—
Musikinstrumenten-Industrie-V.-G.	—	—	—	—	—	—
Nahrungsmittelindustrie-V.-G.	209	186	20	3	139	70
Papierverarbeitungs-V.-G.	122	113	9	—	66	56
Privatbahn-V.-G.	1	1	—	—	1	—
Vers.-G. der Privatfahrzeuge und Reit- tierbesitzer	18	16	2	—	17	1
Schmiede-V.-G.	11	9	2	—	11	—
V.-G. der Schornsteinfeger	—	—	—	—	—	—
Steinbruch-V.-G.	10	9	1	—	10	—
Strassen- und Kleinbahn-V.-G.	56	54	2	—	56	—
Tabak-V.-G.	2	2	—	—	—	2
Süddeutsche Textil-V.-G.	6	6	—	—	—	4
Tiefbau-V.-G.	35	29	5	1	35	—
Töpferei-V.-G.	2	2	—	—	—	2
Ziegelei-V.-G.	6	6	—	—	6	—
Stadtrat (Ausführungsbehörde)	239	220	16	3	196	43
Leinen-V.-G.	1	1	—	—	—	1
Berufsgenossenschaft für Gesundheits- dienst und Wohlfahrtspflege	31	23	7	1	9	22
Maschinenbau- u. Kleinisen-Ind.-V.-G.	—	—	—	—	—	—
Nordöstliche Eisen- und Stahl-V.-G.	8	7	1	—	8	—
Sächsische Textil-V.-G.	1	—	1	—	1	—
Rh.-Westf. Baugewerk-V.-G.	—	—	—	—	—	—
Württemberg. Baugewerk-V.-G.	—	—	—	—	—	—
Zusammen 1931	5 783	5 304	462	17	4 579	1 204
1930	7 991	7 437	539	15	6 561	1 430

¹⁾ Die Summe der ausbezahlten Unfallrente betrug 1930: 1 159 923,⁷⁵ RM, 1931: 1 318 277,⁵² RM.

²⁾ Das ist mit Erwerbsunfähigkeit von weniger als 13 Wochen. ³⁾ Das ist mit Erwerbsunfähigkeit von mehr als 13 Wochen. ⁴⁾ Darunter bei Ausführung von Hochbauten im Stadtgebiet Nürnberg 296 Unfälle.

217]

Hinterbliebenenversicherung.¹⁾

Art der Renten	Genehmigte Anträge		Ausgezählte Fälle von Renten	
	1930	1931	1930	1931
Witwen- und Witwerrenten	1 203	515	3 950	4 550
Waisenrenten	264 ²⁾	229 ²⁾	3 500	3 200

¹⁾ Witwen-, Witwer- und Waisenrenten sowie Wittwengeld und Waisenaussteuer werden gewährt seit dem 1. Januar 1912 auf Grund § 1252 der Reichsversicherungordnung. Ab 1. Oktober 1921 werden Wittwengeld und Waisenaussteuer nicht mehr gewährt. ²⁾ Diese 264 Anträge bezogen sich auf 372 Waisen, wovon 201 weiblichen Geschlechts waren. ³⁾ Diese 229 Anträge bezogen sich auf 325 Waisen, wovon 145 weiblichen Geschlechts waren.

218]

Sparkasse. Gesamtvermögen. Tabelle I.

Jahr	Gesamtvermögen am Jahreschluß <i>RM</i>	Von dem Gesamtvermögen entfallen auf			
		Kasse <i>RM</i>	Tägliche Gelder <i>RM</i>	Monatsgelder <i>RM</i>	Wechsel <i>RM</i>
1930	99 948 948, ⁷⁹ ¹⁾	1 106 199, ⁴⁸	725 683, ⁵⁴	8 720 000, ⁰⁰	826 364, ²⁵
1931	87 585 979, ³⁶ ¹⁾	884 451, ²⁶	865 925, ⁸⁷	—	50 632, ²⁰

¹⁾ Die Rücklagen betragen 1930: 1 700 312,⁴⁰ *RM*, 1931: 2 143 415,⁶² *RM*.

219]

Sparkasse. Gesamtvermögen. Tabelle II.

Jahr	Von dem Gesamtvermögen entfallen auf					
	Wertpapiere <i>RM</i>	Debitoren <i>RM</i>	Hypotheken <i>RM</i>	Beteiligungen <i>RM</i>	Liegenschaften und Fahrnisse <i>RM</i>	Sonstiges <i>RM</i>
1930	10 717 547, ⁹⁶	11 363 901, ⁰⁰	48 396 407, ⁰⁰	1 289 360, ⁰⁰	1 169 451, ⁰⁹	15 634 031, ⁸⁸
1931	23 890 595, ⁰⁴	8 226 993, ⁷⁹	42 276 629, ⁵⁵	1 289 360, ⁰⁰	1 322 721, ⁷⁹	9 328 639, ⁷⁶

220]

Sparkasse. Spar- und Scheckverkehr.

Vortrag	Einlagen		Rücknahmen		Mehrbetrag (+) oder Minderbetrag (-) der Einlagen gegen die Rücknahmen		Gutgeschriebene Zinsen <i>RM</i>	Einlagenstand bei Jahreschluß (einschließlich Zinsen) <i>RM</i>
	Gesamtbetrag <i>RM</i>	Durchschnittsbetrag <i>RM</i>	Gesamtbetrag <i>RM</i>	Durchschnittsbetrag <i>RM</i>	<i>RM</i>	in %		
Jahr 1930								
Allgemeiner Sparverkehr	50 249 367	194, ⁰²	46 013 713	262, ⁰⁴	+ 4 235 654	8, ⁴³	3 620 065	75 162 484, ⁰² ²⁾
Scheckverkehr	558 545 808	736, ²⁹	557 143 698	678, ⁸⁵	+ 1 401 610	0, ²⁵	— ¹⁾	16 121 402, ¹³ ³⁾
Zuf. 1930	608 794 675	598, ⁷⁵	603 157 411	605, ⁷⁶	+ 5 637 264	0, ⁸³	3 620 065	91 283 886, ¹⁵
Jahr 1931								
Allgemeiner Sparverkehr	38 364 185	211, ⁴³	55 147 362	223, ⁰⁹	- 16 783 177	43, ⁷⁴	3 781 814	62 161 121, ⁹¹ ²⁾
Scheckverkehr	473 784 456	554, ⁰⁰	477 940 956	565, ⁰⁹	- 4 156 500	0, ⁸⁷	— ¹⁾	10 543 445, ⁸⁴ ⁴⁾
Zuf. 1931	512 148 641	494, ⁰³	533 038 318	487, ⁷⁵	- 20 939 677	4, ⁰⁸	3 781 814	72 704 567, ⁷⁵

¹⁾ Die gutgeschriebenen Zinsen sind in den Einlagen enthalten. ²⁾ Einschließlich des Vorjahresbestandes. ³⁾ Die Schulden der Kunden betragen 11 363 901,⁰⁰ *RM*. ⁴⁾ Einwchl. 107 124,⁹⁸ *RM* inneramtlicher Konten. — Die Schulden der Kunden betragen 9 942 445,⁷⁴ *RM* (einschl. 1 594 286,⁹⁸ *RM* inneramtlicher Konten und 121 164,⁹⁰ *RM* Darlehen).

Sparkasse. Sparbücher und Konten.

[221]

Vortrag	Sparbücher und Konten				Durchschnittsguthaben <i>R.M.</i>
	Zugang	Abgang	Mehrung (+) oder Minderung(-)	Stand am Jahreschluß	
Jahr 1930					
Allgemeiner Sparverkehr	27 241	21 085	+ 6 156	113 041	664,01
Scheckverkehr	2 490	1 763	+ 727	16 422	981,00
Zusammen 1930	29 731	22 848	+ 6 883	129 463	705,00
Jahr 1931					
Allgemeiner Sparverkehr	99 008 ¹⁾	37 606	+ 61 402	174 443	356,34
Scheckverkehr	2 520	1 870	+ 650	17 072	617,68
Zusammen 1931	101 528	39 476	+ 62 052	191 515	379,02

¹⁾ Darunter 72 857 Aufwertungs-Sparbücher.

Sparkasse. Sparmarken.

[222]

Jahr	Verkaufsstellen (Automaten) am Jahreschluß	Während des Jahres			Schulsparkasse	
		waren im Verkehr	wurden zur städtischen Sparkasse eingelegt	wurden gegen bar eingelöst	Zahl der beteiligten Lehrer	Vermittelte Einlagen <i>R.M.</i>
		Marken im Werte von . . . <i>R.M.</i>				
1930	46	13 119,30	—	12 315,80	11	3 934,00
1931	46	22 792,50	—	22 097,20	16	6 648,00

Sparkasse. Höhe der Einzelguthaben.¹⁾

[223]

Vortrag	a = absol. Zahl b = in % der Sparer	Sparer bzw. Scheckkunden ²⁾ mit einer Einlage von						
		1-20	über 20-100	über 100-500	über 500-1000	über 1000-3000	über 3000-5000	über 5000
		<i>R.M.</i>	<i>R.M.</i>	<i>R.M.</i>	<i>R.M.</i>	<i>R.M.</i>	<i>R.M.</i>	<i>R.M.</i>
am Schluß des Jahres								
Jahr 1931								
Allgemeiner Sparverkehr . .	a	91 779	24 691	27 752	12 229	13 504	2 845	1 643
	b	52,61	14,15	15,91	7,01	7,74	1,63	0,95
Scheckverkehr	a	3 418	2 762	4 519	1 228	926	210	237
	b	25,70	20,77	33,98	9,23	6,06	1,68	1,78
Zusammen 1931	a	95 197	27 453	32 271	13 457	14 430	3 055	1 880
	b	50,70	14,62	17,12	7,17	7,60	1,63	1,00
1930	a	25 683	23 016	36 628	16 609	17 871	3 478	2 140
	b	20,48	18,35	29,20	13,24	14,25	2,77	1,71

¹⁾ Die Neugruppierung erfolgte mit Genehmigung des Statistischen Landesamtes in München nach dem vom deutschen Sparkassen- und Giroverband herausgegebenen Mustergeschäftsbereich.
²⁾ Außerdem noch 1930: 4038, 1931: 3772 Scheckkonten, auf denen sich am Jahreschluß ein Schuldsaldo befand.

Sparkasse. Höhe der Einzelschuld auf Scheckkonten.¹⁾

[224]

Jahr	a = absol. Zahl b = in % der Gesamtzahl	Konten mit einer Schuld von						
		1-20	über 20-100	über 100-500	über 500-1000	über 1000-3000	über 3000-5000	über 5000
		<i>R.M.</i>	<i>R.M.</i>	<i>R.M.</i>	<i>R.M.</i>	<i>R.M.</i>	<i>R.M.</i>	<i>R.M.</i>
am Schluß des Jahres								
1930	a	332	775	1 601	273	487	186	384
	b	8,22	19,19	39,65	6,76	12,06	4,61	9,51
1931	a	500	847	1 311	222	408	153	331
	b	13,26	22,45	34,75	5,88	10,82	4,06	8,77

¹⁾ Siehe Bemerkung zu Tabelle 223.

XIII. Soziale Fürsorge, Gesundheitswesen, Spiel und Sport.

225]

Sparkasse. Kreditabteilung.

Jahr	Kredite						Betrag der Abreibungen RM
	Eingereichte Gesuche		davon wurden				
	Zahl	Betrag RM	genehmigt		abgelehnt	zurückgestellt	
Gesuche			Betrag RM	Gesuche			
1930	1 587	5 935 089	1 123	2 617 846	463	1	1 000
1931	1 007	2 254 266	599	860 133	408	—	17 000

226]

Städtische Darlehenskasse.

Jahr	Darlehen							Betrag der Abreibungen RM
	Eingereichte Gesuche		davon wurden					
	Zahl	Betrag RM	genehmigt		abgelehnt	zurückgestellt	zurückgezogen	
Gesuche			Betrag RM	Gesuche				
1930	3 007	854 361	1 655	403 246	276	777	299	4 570
1931	1 459	373 311	637	130 806	243	438	141	2 910

227]

Leihamt. Tabelle I.

Jahr	Zugang an Pfändern durch Versetzen und Erneuern	Abgang von Pfändern			Stand der Pfänder am Schlusse des Jahres
		durch Auslösen und Erneuern	durch Versteigerung	zusammen	
1930	120 485	109 700	9 112	118 812	37 474
1931	106 603	99 675	9 011	108 686	35 391

228]

Leihamt. Tabelle II.

Jahr	Zugang an Vorschüssen durch Versetzen und Erneuern RM	Abgang von Vorschüssen			Stand der Vorschüsse am Schlusse des Jahres RM
		durch Auslösen und Erneuern RM	durch Versteigerung RM	zusammen RM	
1930	1 557 067,00	1 462 800,00	115 546,00	1 578 346,00	541 422,00
1931	1 230 628,00	1 214 049,00	106 562,00	1 320 611,00	451 439,00

229]

Arbeitsamt Nürnberg.¹⁾

Jahr	Geschlecht	Stellenangebote von Arbeitgebern			Stellengesuche von Arbeitnehmern			Vermittlungen ²⁾
		Übergänge aus dem Vorjahr	Neumeldungen	zusammen	Übergänge aus dem Vorjahr	Neumeldungen	zusammen	
1930	männlich	37	19 634	19 671	17 485	61 419	78 904	18 746
	weiblich	111	18 189	18 300	8 168	39 392	47 560	16 278
	zusammen	148	37 823	37 971	25 653	100 811	126 464	35 024
1931	männlich	17	10 682	10 699	28 008	59 385	87 393	10 327
	weiblich	38	13 033	13 071	11 127	39 599	50 726	11 906
	zusammen	55	23 715	23 770	39 135	98 984	138 119	22 233

¹⁾ Die eingesehten Zahlen umfassen nur das Stadtgebiet Nürnberg. Ab 1. Oktober 1928 wurde das Arbeitsamt verreichlicht. Das Gebiet des Arbeitsamts Nürnberg erstreckt sich damit vom gleichen Zeitpunkt ab auch auf die unmittelbaren Städte Nürnberg, Fürth, Erlangen, Schwabach, auf die Bezirksämter Nürnberg, Fürth, Erlangen, Lauf, Herzbrud, Schwabach und auf Teile der Bezirksämter Höchstadt a. d. Aisch, Forchheim und Hiltlpolstein. ²⁾ Ohne Rückrufe.

Arbeitsamt Nürnberg.¹⁾ Arbeitslosenversicherung.

[230]

Stichtage für die Aufnahme	Hauptunterstützungsempfänger ²⁾				Notstands- arbeiter
	männliche	weibliche	zusammen	davon Jugendliche	
Jahr 1931					
31. Januar	10 791	5 060	15 851	2 103	23
28. Februar	10 858	5 550	16 408	3 175	—
31. März	11 092	4 923	16 015	3 095	—
30. April	8 324	4 615	12 939	2 522	—
31. Mai	7 806	4 238	12 044	2 298	—
30. Juni	7 773	4 201	11 974	2 271	—
31. Juli	6 977	2 885	9 862	607	—
31. August	7 312	3 095	10 407	624	—
30. September	9 449	3 188	12 637	756	—
31. Oktober	7 700	3 089	10 789	648	—
30. November	8 334	3 764	12 098	726	—
31. Dezember	8 995	4 558	13 553	796	—

¹⁾ Die eingetragenen Zahlen umfassen nur das Stadtgebiet Nürnberg. ²⁾ Das sind unterstützte arbeitslose Personen, die für ihre Person die Voraussetzungen der Arbeitslosenversicherung erfüllen.

Arbeitsamt Nürnberg.¹⁾ Krisenunterstützung.

[231]

Stichtag	Hauptunterstützungsempfänger				Notstands- arbeiter
	männlich	weiblich	zusammen	davon Jugendliche	
Jahr 1931					
31. Januar	6 402	1 879	8 281	—	3
28. Februar	7 050	2 314	9 364	—	—
31. März	7 109	2 344	9 453	—	—
30. April	6 485	1 968	8 453	—	—
31. Mai	6 905	1 762	8 667	—	—
30. Juni	7 073	1 726	8 799	—	—
31. Juli	7 026	2 441	9 467	—	—
31. August	7 388	2 526	9 909	—	—
30. September	8 269	2 702	10 971	—	—
31. Oktober	8 388	2 732	11 120	—	—
30. November	9 128	3 078	12 206	—	—
31. Dezember	9 898	3 204	13 102	—	—

¹⁾ Die eingetragenen Zahlen umfassen nur das Stadtgebiet Nürnberg.

Sonstige Arbeitsnachweise.

[232]

Träger der Arbeitsnachweise	Stellen- angebote von Arbeit- gebern		Stellen- gesuche von Arbeit- nehmern		Ver- mittlungen	
	1930	1931	1930	1931	1930	1931
1. Kaufmännischer Verein „Merkator“ (Verband kath. kaufm. Vereinigungen)	1	—	2	—	1	—
2. Kaufmännischer Verein „Mercur“	54	42	222	309	28	29
3. Landesverein für Innere Mission	922	861	1 042	1 303	463	403
4. Gewerkschaftsbund der Angestellten	559	390	2 268	3 127	277	281
5. Zentralverband der Steinarbeiter Deutschlands	27	10	139	87	24	10
6. Kaufmännischer Verband weiblicher Angestellter	386	205	740	734	238	139
7. Marianischer Mädchenschutz-Verein	2 362	2 174	3 785	4 375	1 329	1 287
8. Verein der Freundinnen junger Mädchen	24	13	57	26	6	2
9. Vereinigung ehemaliger Schülerinnen der städtischen Handelsschule für Mädchen	195	86	457	339	195	86
Uebertrag:	4 530	3 781	8 712	10 300	2 561	2 237

XIII. Soziale Fürsorge, Gesundheitswesen, Spiel und Sport.

Noch: 232]

Noch: Sonstige Arbeitsnachweise.

Träger der Arbeitsnachweise	Stellenangebote von Arbeitgebern		Stellenangebote von Arbeitnehmern		Vermittlungen	
	1930	1931	1930	1931	1930	1931
	Uebertrag:	4 530	3 781	8 712	10 300	2 561
10. Genfer Verband	1 500	2 279	1 550	1 486	1 577	2 248
11. Bund der technischen Angestellten und Beamten	3	—	109	268	4	—
12. Zentralverband der Angestellten	73	96	302	340	77	103
13. Ingenieurverband d. höh. techn. Staatslehranstalt	29	9	83	104	29	9
14. Verein für Innere Mission (Stadtmission)	1 018	687	1 379	1 548	423	310
15. Kath. Gesellenverein ¹⁾	—	23	—	80	—	21
Zusammen	7 153	6 875	12 135	14 126	4 671	4 928

¹⁾ Meldebef seit 1. März 1931.

233]

Wohlfahrtsamt. Tabelle I.

Rechnungsjahr	Zahl der Fürsorgenehmer in der offenen Fürsorge des Wohlfahrtsamtes ¹⁾										
	Barunterstützungen und Sachleistungen ²⁾				Gesamtzahl der Unterstützten ³⁾		Wochenfürsorge (Wochen-geld) wurde gewährt	Einmalige Barunterstützungen wurden gewährt		Außerdem wurden noch unterstützt auswärts ⁴⁾	
	laufend		vorübergehend		Par-teien	Kopf-zahl		an laufend	an vorübergehend	laufend	vorübergehend
	Par-teien ⁴⁾	Kopf-zahl	Par-teien	Kopf-zahl			Unterstützte in ... Fällen				
1929/30	17 317	27 806	13 114	22 092	30 431	49 898	259	6 437	13 723	54	170
1930/31	27 730	48 815	16 877	31 474	44 607	80 289	406	7 840	16 387	53	229

¹⁾ Einschließlich der Armenpflege ohne Wandererfürsorge, Pflegeinder- und Gebrechlichenfürsorge (Heil- und Pflegeanstalten). ²⁾ Kleidung, Wäsche, Brennstoffe, Lebensmittel, Krankenpflege, Verpflegungskosten in Heilstätten, Heimen, Krankenanstalten usw. ³⁾ Parteien, für die Nürnberg als gewöhnlicher Aufenthalt in Betracht kam. ⁴⁾ Sozialrentner 1929/30 = 5071, 1930/31 = 5455; Kleinrentner und Kleinrentnern Gleichstehende 1742 bzw. 1504; Kriegsbeschädigte, Kriegserbhabende 13 747; sonstige Bedürftige 5159 bzw. 6447. ⁵⁾ An der Brennstoffversorgung nahmen 1930/31 ferner teil: 4011 Zusatzrentner (Kriegsbeschädigte und Hinterbliebene).

234]

Wohlfahrtsamt. Tabelle II.

Rechnungsjahr	Zahl der Pflegeinder (Kostinder)			Höhe des Pflegegeldes (Kostgeldes) faxes am Schlusse des Berichtsjahres für Pflegeinder	
	untergebracht bei Privaten		zusammen	bei unterhaltspflichtigen Verwandten	nicht bei unterhaltspflichtigen Verwandten
	in Nürnberg	auswärts			
1929/30	1 716	343	2 059	25,00—30,00	30,00—35,00
1930/31	1 891	409	2 300	25,00	30,00

235]

Wohlfahrtsamt. Tabelle III.

Rechnungsjahr	Zahl der Fürsorgenehmer in der geschlossenen Fürsorge (Einzelpersonen), u. zw.							zusammen
	Kinder in		im Krankenhaus Nürnberg	im Kinderhospital Nürnberg	im Erziehungsheim auf	Gebrechlichenfürsorge, Heil- und Pflegeanstalten ¹⁾	im Johannishaus	
	heiligen Erziehungs- und Pflegeanstalten, Krippen	auswärtigen						
1929/30	1 852 ²⁾	223	3 786	958	43	1 667	28	8 557
1930/31	1 691	228	4 222	615	—	1 676	54	8 486

¹⁾ Kostenbedeckung größtenteils unter Beteiligung des Landesfürsorgeverbandes für Mittelfranken. ²⁾ Einschließlich der vorübergehend untergebrachten Kinder.

Wohlfahrtsamt. Tabelle IV.

[236

Einrichtungen der Arbeitsfürsorge	Arbeitsfürsorge 1930/31						Arbeits- tage
	Beschäftigte			davon			
	männ- lich	weib- lich	zu- samm.	Pflicht- arbeiter	Fürsorge- arbeiter		
				Gruppe I	Gr. II	Gr. III	
Fürsorgearbeit, Arbeitsbetriebe in Mit- telbüg und Gut Fürth ¹⁾	90	—	90	—	—	90	5 083
Fürsorgearbeit, landwirtsch. Arbeiten in Schniegling und Altenfurt	188	—	188	—	188	—	17 184
Fürsorgearbeit, Büroarbeiter	32	—	32	—	—	— ⁹⁾	2 453
Fürsorgearbeit, Betriebe des Stadtgar- tenamtes mit Notstandsarbeiten	469	—	469	—	—	469	45 544
Fürsorgearbeit, Straßen- und Wasser- bauamt	72	—	72	—	—	72	2 892
Arbeitsfürsorge und Arbeitsheim für Frauen, Garsdörferstraße 30 ²⁾	—	735	735	684	—	— ¹⁰⁾	73 667
Arbeitsheim für Männer, Großweiden- mühlstraße 33 ³⁾	247	—	247	247	—	—	32 155
Beschäftigungsanstalt Marktäckerstr. 50 ⁴⁾	284	—	284	284	—	—	17 437
Feldbau der Gütsbetriebe des städtischen Wohlfahrtsamtes in Schniegling ⁵⁾	773	5	778	778	—	—	29 952
Feldbau der Gütsbetriebe des städtischen Wohlfahrtsamtes in Altenfurt	491	—	491	491	—	—	21 946
Ebenda beschäftigte Gemütsfranke ⁶⁾	125	—	125	125	—	—	8 385
Ebenda beschäftigte Trunkfuchtige ⁷⁾	31	—	31	31	—	—	2 183
Ebenda beschäftigte polizeilich Zuge- wiesene ⁸⁾	10	—	10	10	—	—	1 129
Übergangshaus am Sangwässer bei Altenfurt	52	56	108	108	—	—	16 872
Wanderezarbeitsstätte							
a) Schniegling	2 728	—	2 728	2 728	—	—	18 743
b) Altenfurt	4 842	—	4 842	4 842	—	—	32 363
Zusammen	10 434	796	11 230	10 328	188	631 ¹¹⁾	327 988

¹⁾ Eröffnet 20. Juli 1925, zugewiesen werden in erster Linie ausgesteuerte Arbeitslose. ²⁾ Am 1. Sept. 1928 dorthin verlegt. ³⁾ Am 7. Okt. 1925 eröffnet. ⁴⁾ Am 7. Okt. 1926 dorthin verlegt. ⁵⁾ Marktäckerstraße 50 und Brettergartenstraße 70. ⁶⁾ Zuweisung von geeigneten Pflegenden der Heil- und Pflegeanstalt Erlangen im Benehmen mit der Fürsorgestelle für Gemüts- und Nervenfranke (Arbeitstherapie). ⁷⁾ Der Stadtrat Nürnberg weist seit 17. Mai 1927 arbeitsfähige trunksüchtige Personen, soweit auf sie die Voraussetzungen des Art. 80 Abs. II BStGB. zutreffen, auf Grund amtärztlichen Gutachtens statt in die Heil- und Pflegeanstalt zwecks Arbeitsleistung in den Feldbau Schniegling ein, wo sie unter Aufsicht des Fürsorgearztes und unter Obhut eines Pflegers der Heil- und Pflegeanstalt Erlangen stehen. ⁸⁾ Durch Entschl. der Regierung von Mittelfranken vom 16. August 1924 wurden die dem B.F.B. Abg. unterstehenden Arbeitsfürsorgeeinrichtungen als Anstalten im Sinne des § 20 R.F.B. anerkannt. Im Benehmen mit dem B.F.B. Nürnberg erläßt die Polizeidirektion Nürnberg-Fürth seit einigen Jahren Beschlüsse zur Durchführung des Arbeitszwanges gegenüber Arbeitscheuen auf Grund des Gesetzes zur Bekämpfung von Zigeunern, Landfahrern und Arbeitscheuen. ⁹⁾ Außerdem 32 nach besonderem Tarif. ¹⁰⁾ Außerdem 51 nach besonderem Tarif. ¹¹⁾ Außerdem 83 nach besonderem Tarif.

Wohlfahrtsamt. Tabelle V.

[237

Rech- nungs- jahr	Berufs- und Arbeitsfürsorge für Schwerkriegsbeschädigte, Unfallverletzte und Körperbehinderte								
	Im Be- richtsjahr gemeldete stellen- suchende Schwer- kriegsbe- schädigte zusammen	Arbeitsvermittlungen			Ueber- wachte Einstellungs- pflichtige Betriebe	Betriebs- kontrollen und Verhand- lungen ¹⁾	Arbeitsvermittlungen an Schwererwerbs- beschränkte und Körper- behinderte		
		an Schwer- kriegsbe- schädigte	an diesen Gleich- gestellte gemäß § 8 des Schw.- B.-G.	zu- samm.			in der Zu- industrie	in den Wohl- fahrts- nützigen Stätten	in der gemein- nützigen Näh- stufe
1929/30	894	400	65	465	998	5 072	27	143	78
1930/31	840	284	52	336	959	4 868	16	134	48

¹⁾ Einstellungs-, Entlassungs-, Austausch- oder Lohnverhandlungen.

Wohlfahrtsamt. Tabelle VI.

Vortrag	Durch die wirtschaftliche Fürsorge dauernd Unterstützte (Parteien), u. zwar im											
	Jan.	Febr.	März	April	Mai	Juni	Juli	Aug.	Sept.	Okt.	Nov.	Dez.
Jahr 1931												
Sozialrentner ¹⁾	4878	4899	4873	4936	4878	4855	4888	4839	4708	4724	4583	4548
Kleinrentner ²⁾	98	97	95	90	91	90	89	88	89	85	83	83
Kleinrentner ³⁾	803	818	819	761	777	781	779	766	768	760	748	714
Kleinrentnern Gleichstehende ⁴⁾	482	474	463	461	455	489	508	520	510	507	500	483
Kriegsbeschädigte ⁵⁾	259	243	223	204	181	167	178	187	183	186	180	189
Kriegshinterbliebene ⁶⁾	159	165	169	153	156	160	153	151	141	128	130	146
Empfänger von Arbeitslosen-Unterstützung	267	285	284	218	179	164	146	170	146	139	169	199
Empfänger von Krisen-Unterstützung	102	148	166	138	140	148	123	164	141	151	153	171
Ausgesteuerte der Arbeitslosen-Versicherung	4372	4670	4833	4827	4781	4723	4667	4844	4851	4795	4977	5201
Ausgesteuerte der Krisen-fürsorge	1966	2281	2650	4074	4292	4608	4998	5529	6130	6686	7223	7999
Arbeitslose ohne Anspruch auf Arbeitsl.-Unterstütz.	2468	2709	2687	2847	2703	2608	2636	2879	3061	3372	3480	4058
Nicht anerkannte Wohl-fahrtsberwerbsslose	29	42	203	80	48	28	34	45	33	40	38	33
Kinderföge	765	781	829	836	828	840	854	856	843	810	776	768
Sonstige Bedürftige	3801	3842	3982	3727	3737	3499	3382	3452	3490	3486	3607	3665
Zusammen ⁶⁾	20449	21454	22276	23352	23246	23160	23435	24490	25094	25869	26647	28257
Pflegekinder ⁷⁾ : in Nürnberg untergebr. außwärts untergebracht	1428 316	1445 320	1423 324	1432 321	1426 328	1417 327	1415 328	1430 328	1436 326	1426 337	1402 346	1376 350

¹⁾ § 16 der Reichsgrundföge. ²⁾ Diese haben mit der Stadt Vermögensverwaltungsvertrag eingegangen. ³⁾ § 15 der Reichsgrundföge. ⁴⁾ § 17 der Reichsgrundföge. ⁵⁾ § 18 der Reichsgrundföge. ⁶⁾ Die Pflichtarbeiter und Fürsorgearbeiter sind hier nicht aufgeföhrt. ⁷⁾ Für diese in Nürnberg oder außwärts untergebrachten Pflegekinder wird Pflegegeld bezahlt.

Wohlfahrtsamt. Tabelle VII.

Vortrag	Durch die wirtsch. Fürsorge vorübergehend Unterstützte ¹⁾ (Parteien), u. zw. im											
	Jan.	Febr.	März	April	Mai	Juni	Juli	Aug.	Sept.	Okt.	Nov.	Dez.
Jahr 1931												
Sozialrentner	419	297	255	290	180	166	176	194	172	267	461	295
Kleinrentner	38	41	42	31	24	19	25	20	20	26	18	22
Kleinrentnern Gleichstehende	41	1	13	13	6	5	15	2	5	3	4	1
Kriegsbeschädigte	405	392	349	249	169	128	159	172	181	185	191	225
Kriegshinterbliebene	235	210	209	189	157	118	184	136	105	133	121	113
Empfänger von Arbeitslosen-Unterstützung	614	682	588	461	343	282	296	417	424	482	560	574
Empfänger von Krisen-Unterstützung	519	667	637	553	504	430	394	657	611	825	789	811
Ausgesteuerte der Arbeitslosen-Versicherung	330	271	244	221	175	141	180	207	158	252	199	254
Ausgesteuerte der Krisen-fürsorge	216	199	234	227	148	135	196	273	262	304	337	396
Arbeitslose ohne Anspruch auf Arbeitsl.-Unterstütz.	451	391	356	213	207	194	188	390	419	478	513	604
Nicht anerkannte Wohl-fahrtsberwerbsslose	—	5	13	6	5	—	—	1	—	—	1	—
Kinderföge	17	14	13	16	9	8	81	42	38	27	23	38
Sonstige Bedürftige	880	751	717	531	444	407	340	469	426	567	631	629
Wochenfürsorge ²⁾	8	5	7	12	6	6	6	6	7	14	17	9
Pflegekinder	63	32	36	26	12	19	22	20	11	24	18	19
Zusammen	4 236	3 958	3 713	3 038	2 389	2 058	2 262	3 006	2 839	3 587	3 883	3 990
Darunter Fälle ³⁾ mit Barunterstützungen	1 855	1 919	2 175	1 338	1 144	1 071	1 150	1 496	1 367	1 582	1 541	1 958
Weiter wurden gewöhrt: Darlehen und Vorschüsse	154	173	206	203	200	127	92	58	44	33	51	115

¹⁾ Einmalige Barunterstützungen, Wochenfürsorge. Sachleistungen, wie Kleidung, Schuhe, Wäsche, Brennstoffe, Lebensmittel, Krankenpflege, Übernahme von Kosten in Krankenanstalten, Sanatorien, Heimen, Krippen, Erziehungsanstalten usw., ferner Darlehen und Vorschüsse an Kriegsbeschädigte und Kriegshinterbliebene. ²⁾ Soweit nicht laufende Unterstützung gewöhrt wurde. ³⁾ Es handelt sich hier um Parteien, mancher Fürsorgenehmer wurde wiederholt im Monat unterstütz.

Wohlfahrtsamt. Tabelle VIII.

[240]

Zeitpunkt (Stand)	Wohlfahrtsarbeitslose					Arbeitslose (Hauptunterstützungsempfänger) mit gemeindlicher, laufender Zusatzunterstützung	
	Vom Arbeitsamt anerkannte laufend unterstützte Personen	Schwebende Fälle ¹⁾	Nicht als W.G. anerkannte, laufend unterstützte Personen	zusammen	darunter Fürsorgearbeiter	insgesamt	darunter Empfänger von Krisenunterstützung
Jahr 1931							
31. Januar	8 450	—	898	9 348	375	404	105
28. Februar	8 969	1 177	112	10 258	360	488	173
31. März	9 777	911	217	10 905	368	484	183
30. April	10 399	1 693	77	12 169	358	462	196
31. Mai	10 945	775	108	11 828	352	385	180
30. Juni	11 570	631	49	12 250	325	342	174
31. Juli	12 172	427	54	12 653	325	311	155
31. August	12 655	675	80	13 410	272	318	167
30. September	13 126	934	81	14 141	271	327	176
31. Oktober	14 194	812	61	15 067	257	343	178
30. November	15 195	1 275	99	16 569	230	382	202
31. Dezember	16 353	1 907	87	18 347	238	450	228

¹⁾ Einschließlich einer Anzahl Fürsorge-, Pflicht- und Notstandsarbeiter.

Wohlfahrtsamt. Tabelle IX.

[241]

Jahr	In der offenen Fürsorge gewährte Barunterstützungen ¹⁾ , und zwar					
	für laufende Barunterstützungen	für einmalige Barunterstützungen	für Wochenfürsorge: Wochengeld	für Darlehen und Vorschüsse	Pflegegeber für in Nürnberg untergebrachte Pflegekinder	für auswärts untergebrachte Pflegekinder
	<i>R.M.</i> ²⁾	<i>R.M.</i> ²⁾	<i>R.M.</i>	<i>R.M.</i>	<i>R.M.</i>	<i>R.M.</i>
1930	7 946 657	412 413	31 111	202 583	504 540	89 908
1931	11 153 652	479 337	25 264	107 973	478 934	79 440

¹⁾ Außerdem wurden ausbezahlt: Zu Lasten des Reiches: 1. Kleinrentnerbeihilfe (1. März 1931) 19 260,00 *RM*, 2. Kleinrentnerbeihilfe (1. Juni 1931) 19 130,00 *RM*, 3. Kleinrentnerbeihilfe (2. November 1931) 22 872,00 *RM*. ²⁾ Ohne Arbeitsprämien der Pflichtarbeiter und Tariflöhne der Fürsorgearbeiter. ³⁾ An laufend und vorübergehend Unterstützte.

Wohlfahrtsamt. Tabelle X.

[242]

Zeit	Art der Fürsorge	Barunterstützungsrichtsätze ¹⁾			
		für Alleinlebende		für ein Ehepaar	Kinder- satz
		welche nicht	welche		
		im Haushalt unterhaltspflichtiger Angehöriger aufgenommen sind		<i>R.M.</i>	<i>R.M.</i>
Ab 1. X. 1929	Allgemeine Fürsorge	42,00	34,00	63,00	16,00
	Gehobene Fürsorge	53,00	42,00	79,00	16,00
Ab 1. IV. 1931	Allgemeine Fürsorge	40,00	32,00	60,00	15,00
	Gehobene Fürsorge	50,00	40,00	75,00	15,00
Ab 1. XI. 1931	Allgemeine Fürsorge	38,00	30,00	57,00	14,00
	Gehobene Fürsorge	47,00	38,00	71,00	14,00

¹⁾ Überschreitung der Richtsätze für Erwachsene bis zu 20 Prozent genehmigen die Kreisamts-, Zentralabteilungs- und Nebenstellenleiter, darüber hinausgehende Überschreitungen die Wohlfahrtsbezirksausschüsse. Für Sachleistungen (Kleidung, Wäsche, Schuhe, Schuhreparaturen, Lebensmittel, Brennstoffe, Krankenpflege usw.) entfallen außerdem durchschnittlich monatlich pro Kopf der laufend Unterstützten 6,00 *RM*.

243]

Wohlfahrtsamt. Tabelle XI.

Zeit	Zusatzrenten ¹⁾ wurden gewährt			Zeit	Zusatzrenten ¹⁾ wurden gewährt		
	an Zusatz- rentner	deren Kopffzahl mit An- gehörigen	Betrag <i>R.M.</i>		an Zusatz- rentner	deren Kopffzahl mit An- gehörigen	Betrag <i>R.M.</i>
Jahr 1931				Juli . . .	6 347	8 034	142 481
Januar . . .	7 310	9 532	168 244	August . . .	6 302	7 965	146 566
Februar . . .	7 530	9 579	170 091	September . . .	6 273	7 860	145 451
März . . .	7 335	9 581	168 654	Oktober . . .	6 197	7 773	144 057
April . . .	7 183	9 429	168 489	November . . .	6 160	7 765	144 120
Mai . . .	7 067	9 261	165 832	Dezember . . .	6 213	7 842	146 028
Juni . . .	6 977	9 113	163 047	Zusammen . . .			1 873 060

¹⁾ Gewährt auf Grund §§ 88 mit 94 des Reichsversorgungsgesetzes.

244]

Wohlfahrtsamt. Tabelle XII.

Rechnungs- jahr	Kapitalabfindung an Kriegsbeschädigte							
	Unerledigte Anträge vom Vorjahr	Zu- gänge	Zu- sammen	zurück- gezogen oder abgelehnt	Wegen Weg- gangs der An- tragsteller an die künftige Fürsorgestelle abgegeben	Davon genehmigt		Am Schlusse des Be- richtsjahres noch in Bearbeitung
						Zahl	Betrag <i>R.M.</i>	
1929/30	84	71	155	53	2	29	175 178, ⁹⁵	71
1930/31	71	34	105	53	1	51	289 389, ⁶⁵	—

245]

Wohlfahrtsamt. Tabelle XIII.

Rechnungs- jahr	Finanzierung von Bauvorhaben und Anstufelungen Kriegsbeschädigter				Darlehen und Vorkäufe auf die Versorgungsgeldbedürfnisse		
	Vermittelte				Genehmigte Anträge	Genehmigter Betrag <i>R.M.</i>	
	Anträge von Kriegsbeschädigten	Beträge ¹⁾ <i>R.M.</i>	Anträge von Ge- nossenschaften	Beträge ¹⁾ <i>R.M.</i>			
1929.30	31	370 500	1	72 000	2 194	204 804	
1930/31	29	449 200	1	96 000	2 221	201 400	

¹⁾ Wohnbaudarlehen des Bayer. Staates, der städt. Sparkasse usw.

246]

Wohlfahrtsamt. Tabelle XIV.

Rechnungsjahr	Übernommene Ausfallbürgschaften ¹⁾			
	Genehmigte Anträge	Verbürgte Summe <i>R.M.</i>	Davon für Kriegsbeschädigte	
			genehmigte Anträge	verbürgte Summe <i>R.M.</i>
1929/30	215	189 158, ⁰⁰	198	182 773, ⁰⁰
1930/31	58	67 577, ⁸⁰	23	32 413, ⁸⁰

¹⁾ Gegenüber der städt. Darlehenskasse für gewährte Darlehen an Minderbemittelte.

247]

Wohlfahrtsamt. Tabelle XV.

Jahr	Wanderererfürsorge bei der Zentrale											
	Personen, die Wanderers- fürsorge in Anspruch nehmen, aufkommen	Davon									Ausgaben für Darunter- stützungen <i>R.M.</i>	
		mit Geldebeträgen unterstützt		nur mit		in den landwirtschaftlichen Betrieb eingewiesen, vorher unterstützt mit			ins- gesamt	a. Inter- stützung an den Bezirksrat vertrieben		gaben die aus gebeneigens- fürgepartes gewielten
		über 10 <i>R.M.</i>	unter 10 <i>R.M.</i>	1 Essen	1 Brot	Essen	Brot	ohnell- terstützg.				
1930	27 109	42	1 418	14 783	1 095	2 750	412	5 054	8 216	580	975	4 508, ⁸¹
1931	22 741	39	852	11 681	835	1 870	214	5 023	7 107	547	1 680	3 467, ⁸³

Wohlfahrtsamt. Tabelle XVI.

[248]

Jahr	Armenwohnungen						
	Zahl der Armenhäuser	Bohnräume		Am 1. Dezember belegt mit			
		heizbare Zimmer	Kammern	Männern	Frauen	Kindern	Personen zusammen
1930	7	100	9	39	98	136	273
1931	7	102	11	40	89	154	283

Wohlfahrtsamt. Tabelle XVII.

[249]

Jahr	Ausgestellte Armenrechtszeugnisse zur Erlangung des Armenrechts in bürgerlichen Rechtsstreitigkeiten, und zwar betreffend					
	Ehescheidung	Unterhalt	Familienrechtliche Angelegenheiten	Beleidigung	Geschäftliche Angelegenheiten	insgesamt
	1930	1 714	1 002	445	2 061	4 029 ¹⁾
1931	1 701	968	404	1 928	4 874 ¹⁾	9 875

¹⁾ Davon 1930: 635, 1931: 688 Miet-, Wohnungs-Streitigkeiten, Räumungsflagen und 1930: 28, 1931: 26 Aufwertungsflagen.

Wohlfahrtsamt. Tabelle XVIII.

[250]

Zeit	Johannisheim ¹⁾	Herberge f. wandernde Handwerksgehilfen ²⁾	Wächnerinnenafsch ³⁾		Erholungsfürsorge ⁴⁾ wurde gewährt für			
			Unter-gebrachte	Ber-pfle-gungs-fage	Erwachsene	Kinder ⁵⁾	Personen zusammen	
	Pfleglinge	Nächtigende Personen	Mütter	Kinder				
1929/30	28	5 620 ⁴⁾	13 ⁵⁾	14	420	240	593 ⁶⁾	833 ¹⁰⁾
1930/31	54	5 937 ⁴⁾	19 ⁶⁾	19	442	119	533 ¹¹⁾	652 ¹²⁾

¹⁾ Am 24. Februar 1930 von Johannisstraße 151a nach dem Neubau Schnieglinger Str. 185/187 verlegt. Zum Zwecke der Verpflegung von Personen, deren Befinden Krankenhauspflege nicht notwendig macht. ²⁾ Wespennest 9. Ab 1. Juni 1926 in die Verwaltung des städtischen Wohlfahrtsamtes Nürnberg übergegangen. ³⁾ Eröffnet am 25. Juni 1924. Am 2. Mai 1929 von Peter-Wischer-Gasse 8 nach Mayplatz 10 verlegt. Zur vorübergehenden Unterbringung obdach- und mittelloser Mütter mit Kindern, welche aus einer Entbindungsanstalt entlassen sind, bestimmt. ⁴⁾ Mit 1929/30: 15 569, 1930/31: 11 777 Übernachtungen. ⁵⁾ 7 Hausangestellte, 1 Näherin, 5 Arbeiterinnen. ⁶⁾ 10 Hausangestellte, 1 Hausstochter, 1 Servierfräulein, 1 Näherin, 1 Zugeherin, 5 Arbeiterinnen. ⁷⁾ Zur Wiederherstellung und Kräftigung der Gesundheit und zur Hebung der Erwerbsfähigkeit, Erholungsaufenthalt in entsprechenden Heimen und Anstalten. ⁸⁾ Durch Vermittlung der Nürnberger Kinderhilfe. ⁹⁾ Davon 377 gegen ein Pauschale von wöchentlich 6,00 RM und 216 gegen Bezahlung der vollen Kosten. ¹⁰⁾ Davon in Heilstätten und Walderholungsheimen untergebracht 24 Männer, 29 Frauen, 216 Kinder, zusammen 269 Personen. ¹¹⁾ Davon 307 gegen ein Pauschale von wöchentlich 6,00 RM. ¹²⁾ Davon in Heilstätten und Walderholungsheimen untergebracht 39 Erwachsene und 226 Kinder, zusammen 265 Personen.

Wohlfahrtsamt. Tabelle XIX.

[251]

Jahr	Arbeitsfürsorge ¹⁾					Gesamt-arbeits-tage
	Zahl der Beschäftigten bei Beginn	Zu-gänge	Ab-gänge	Stand am Schlusse	Gesamt-zahl der Beschäftigten ²⁾	
1930	1 179	10 724	10 761	1 142	11 903	316 845
1931	1 142	9 823	10 046	919	10 965	343 384

¹⁾ In den Betrieben des Bezirksfürsorgeverbandes und des städt. Landwirtschaftsamtes (ohne Wohlfahrtswerkstätten und Nähtube). ²⁾ Mit Ausnahme der zu hiesigen und auswärtigen Notstandsarbeiten und an Bauunternehmungen abgestellten Beschäftigten.

XIII. Soziale Fürsorge, Gesundheitswesen, Spiel und Sport.

252]

Wohlfahrtsamt. Tabelle XX.

Jahr	Im Übergangsh ¹⁾ am 31. Dezbr. in Notwohnungen untergebrachte				Von den im Laufe des Berichtsjahres untergebracht gewesenen Inzassen wurden entlassen bzw. sind ausgetreten			
	Familien	und zwar			Familien	und zwar		
		Männer	Frauen	Kinder		Männer	Frauen	Kinder
1930/31	44	39	44	131	16	17	16	47
1931/32	44	41	44	136	18	17	18	52

¹⁾ Das am 15. August 1927 eröffnete Übergangsh¹⁾ am Langwasser bei Uttenfurt dient zur vorübergehenden Aufnahme von in Nürnberg ansässigen obdachlosen Familien in Verbindung mit einer Arbeitsfürsorge.

253]

Stiftungen.

Vortrag	Jahr	Am Schlusse des Rechnungsjahres waren vorhanden						
		Grundbesitz			Stiftungen	Reines Vermögen	Darunter Betriebskassenbestände	Gesamtausgaben
		innerhalb des Stadtgebiet.	außerhalb	zusammen				
		ha	ha	ha				
Wohltätigkeitsstiftungen	1929/30	17,286	639,006	656,292 ¹⁾	227	8 574 269	262 560	745 532
	1930/31	17,286	648,918	666,203 ¹⁾	230	8 420 032	262 950	677 556
Unterrichtsstiftungen	1929/30	0,420	—	0,420	54	919 883	26 921	76 136
	1930/31	0,420	—	0,420	54	956 112	22 532	93 035
Stiftungen für Kunst und Wissenschaft sowie für Schmückung und Verschönerung der Stadt	1929/30	—	—	—	—	—	—	—
	1930/31	4,809	—	4,809	4	503 228	831	25 098
Stiftungen und Fonds ohne Rechtspersönlichkeit	1929/30	—	—	—	—	—	—	—
	1930/31	—	—	—	10	447 170	—	36 243

¹⁾ Einschließlich der Stiftungen ohne Rechtspersönlichkeit; der Grundbesitz der letzteren betrug 1929/30: 138,255 ha, 1930/31: 140,725 ha.

254]

Hospital zum Heiligen Geist. Pfründnerstellen und Unterhaltskosten.

Jahr	Pfründnerstellen ²⁾			Durchschnittsstand der Pfründner	Stand am Schlusse des Jahres	Abgänge				Unterhaltskosten für 1 Pfründner auf das Jahr
	Männer	Frauen	zusammen			durch Tod		durch freiwillig. Austritt oder Entlassung		
						Männer	Frauen	Männer	Frauen	
1930/31	65	165	230	198 ¹⁾	64	10	21	2	2	746,38
1931/32	74	131 ³⁾	205	183 ¹⁾	60	9	10	1	3	576,53

¹⁾ Außerdem waren im Norisistift am Schlus des Rechnungsjahres vorhanden: 1930/31: 19 Inzassen, darunter 8 Männer, 1931/32: 22 Inzassen, darunter 12 Männer. ²⁾ Seit August 1920 erfolgt die Aufnahme von Pfründnern ohne Unterschied des Glaubensbekenntnisses. ³⁾ Der Rückgang in den Pfründnerstellen für Frauen war veranlaßt hauptsächlich durch den Einbau von Ehepaar- und Einbettenzimmern, dann durch Wegnahme von 4 Pfründerinnenzimmern im II. Pfründnerhaus und Überlassung derselben an das Norisistift.

255]

Sebastianspital. Tabelle I.

Jahr	Zugang		Abgang						Stand der Pfleglinge am Jahreschlusse			Durchschnittl. Kosten eines Pfleglings im Rechnungsjahre
	männlich	weiblich	durch Tod		durch Austritt		durch Entlassung ob. Überweisung		m.	w.	auf.	
			m.	w.	m.	w.	m.	w.				
1930	36	35	25	38	6	7	1	1	212	253	465 ¹⁾	1 043,80 ²⁾
1931	57	76	20	44	14	7	—	1	235	277	512 ¹⁾	886,95 ²⁾

¹⁾ Darunter 1930: 51, 1931: 54 männliche und 1930: 132, 1931: 142 weibliche Kranke. ²⁾ Berechnet aus dem Gesamt-Neinaufwand der Anstalt, ohne Wohnung, aber mit Taschengeld.

Zufluchtsanstalten für Obdachlose.

[256

Jahr	Anst für männliche Obdachlose ¹⁾						Anst für weibliche Obdachlose ²⁾					
	Weber- berge Personen	davon			Nächte		Weber- berge Personen	davon			Nächte	
		Bayern	andere Deut- sche	Aus- län- der	im ganzen	durchschnitt- lich auf 1 Person		Bayern	andere Deut- sche	Aus- län- der	im ganzen	durchschnitt- lich auf 1 Person
1930	25 357	9 012	14 349	1996	26 567	1,05	490 ³⁾	396	60	34	12 582	25,68
1931	25 873	8 967	15 181	1725	27 396	1,06	499 ³⁾	398	68	33	11 020	22,68

¹⁾ Großweidenmühlstraße 37. ²⁾ Markplatz 10—12 einschließlich Wöchnerinnenanst. ³⁾ Einschließlich 1930: 71, 1931: 47 Kinder.

Gefährdetenfürsorge.

[257

Jahr	Stand der Pfleglinge bei Beginn	Neuzugänge			Abgänge	Stand der Pfleglinge bei Schluß	Gesamtzahl der unter Fürsorge gestandenen Pfleglinge
		in.	m.	zuf.			
		während des Jahres					
1930	1 600	209	2661	2870	2 748	1 722	4 470
1931	1 722	312	2955	3267	3 156	1 833	4 989

Blindenanstalt.

(Erziehungs-, Unterrichts-, Beschäftigungs- und Versorgungsanstalt.)

[258

Jahr	In der Anstalt befinden sich im Laufe des Berichtsjahres			Davon gehörten zur				Freiplätze wurden gewährt		Jahresausgaben auf den Zweck <i>R.M.</i>
	männ- liche	weib- liche	zu- sammen	Schüler-	Lehr- lings-	Beschäfti- gungs-	Arbeiter-	ganze	teilweise	
1930	68	48	116	26	57	9	24 ¹⁾	2	5	135 000
1931	67	39	106	27	53	8	18 ¹⁾	2	8	130 000

¹⁾ Darunter 1930: 6, 1931: 3 Heimarbeiter und -arbeiterinnen.

Mittelfränkisches Blindenheim.

[259

Jahr	In der Anstalt befinden sich im Laufe des Berichtsjahres			Freiplätze wurden gewährt		Jahres- ausgaben auf den Zweck <i>R.M.</i>
	männliche	weibliche	zusammen	ganze	teilweise	
1930	21	24	45	2	2	36 800,00
1931	18	23	41	2	—	39 533,75

Pflege- und Krippenanstalt.

[260

Jahr	Im Laufe des Berichtsjahres befanden sich					Freiplätze wurden gewährt		Jahres- ausgaben auf den Zweck <i>R.M.</i>	
	Böglinge in der				Kinder in der Krippe	Böglinge und Kinder zusammen in der Anstalt	ganze		teilweise
	Haushal- tungsschule (Mädchen)	Pflegeanstalt		zusammen					
		Knaben	Mädchen						
1930	37	66	64	131	301	5	49	82 912	
1931	29	67	54	87	237	5	35	79 969	

261]

Säuglings- und Kleinkinder-Fürsorge. Tabelle I.

Jahr	Mutter- berufungsstellen	Säuglinge,		Kleinkinder für welche die Beratungs- stellen in Anspruch genommen wurden	Verbilligte Milch für		Ausgaben im Rechnungsjahr für		Gesamtausgaben für Säuglingsfürsorge und Kleinkinder im Rechnungsjahr <i>R.M.</i>
		für welche die Beratungs- stellen in An- spruch genom- men wurden	für welche Geburten- stiftungen gereicht wurden		Säug- linge	Klein- kinder	Stil- prämi- en	Milch- verbilligung	
				wurde ausgegeben in Fällen		<i>R.M.</i>	<i>R.M.</i>		
1930	18	5 731	1 274	7 431	3 661	5 186	33 762,00	196 976,70	376 804,25
1931	18	5 945	1 358	7 249	4 149	4 846	26 214,75	150 056,11	296 868,15

262]

Milchtrinkhallen.

Jahr	Durch die Gemeinnützige Milchverorgungs-gesellschaft wurden beliefert													
	Milch- trink- hallen		mit.....Liter								mit.....Pfd.		mit.....Flaschen	
			Vollmilch		Buttermilch		Krauttrunk		Schlagrahm		Quark		Joghurt	
	auf.	barunter eigene	auf.	bar.eig. Milch- hallen	auf.	dar.eig. Milch- hallen	auf.	bar.eig. Milch- hallen	auf.	bar.eig. Milch- hallen	auf.	bar.eig. Milch- hallen	auf.	bar.eig. Milch- hallen
1930	41	4	358 381	84 949	54 253	12 885	2 945	2 772	16 520	2 608	7 532	1 811	111 809	30 879
1931	37	9 ¹⁾	240 260	65 455	47 225	12 490	14 033	13 916	9 838	1 502	5 804	1 583	62 131	20 912

¹⁾ Höchstzahl im Laufe des Jahres.

263]

Amtsvormundschaft.

Jahr	Zugang				Abgang						Bestand am Schluß des Jahres				
	an Mündeln (einschließlich Pfleglingen)														
	infolge			zusammen	infolge						zusammen				
	gesetzlicher Amtsvor- mundschaft gemäß		befehl- ter Amts- vor- mund- schaft		Abgabe gemäß § 39 R.G.B.	Volljährigkeit	Legitimation durch nachfolgende Ehe	Adoption und Ehe- lichterklärung	Tod	sonstiger Gründe					
	§ 35 ¹⁾	§ 39 ²⁾													
1930	1 160	98	144	1 402	87	139	429	33	165	531	1384	5 351	205	5 556	426
1931	978	81	115	1 174	102	100	376	18	109	930	1635	4 862	233	5 095	417

¹⁾ § 35 I. Mit der Geburt eines unehelichen Kindes erlangt das Jugendamt des Geburtsortes die Vormundschaft. ²⁾ § 39 I Satz 1: Sobald es das Wohl des Mündels erfordert, soll das die Vormundschaft führende Jugendamt bei dem Jugendamt eines anderen Bezirkes die Weiterführung der Vormundschaft beantragen.

264]

Kostkinder.

Tabelle I.

Jahr	Kostkinder insgesamt								Darunter Kost- kinder im 1. Lebensjahr am 31. Dezember
	am 1. Januar	Zugang während des Jahres	Abgang während des Jahres					am 31. De- zember	
			infolge Tod	infolge Wegzug	infolge Über- schreiten der Alters- grenze	aus sonstigen Gründen	zu- sammen		
1930	2 218	1 164	29	768	39	149	985	2 397	.
1931	2 397	854	23	807	26	179	1 035	2 216	246

Kostkinder. Tabelle II.

[265

Jahr	a = Tages- und Nacht- pflegekinder b = Tages- pflegekinder c = Kost- kinder zus.	Kostkinder bei Jahresluß			Davon waren		Von den am Schluß des Jahres vor- handenen Kostkindern wurden im Laufe des Jahres die Pflegeeltern gewechselt			
		männlich	weiblich	zusammen	ehelich	un- ehelich	1	2	3 mal	nicht
							mal	mal	u. öfter	
bei Kostkindern										
1930	a	1 075	1 115	2 190	396	1 794	206	43	8	1 933
	b	100	107	207	70	137	27	5	1	174
	c	1 175	1 222	2 397	466	1 931	233	48	9	2 107
1931	a	1 033	994	2 027	315	1 712	147	21	10	1 849
	b	98	91	189	58	131	8	2	1	178
	c	1 131	1 085	2 216	373	1 843	155	23	11	2 027

Kinderspeisungen.¹⁾

[266

Zeit	Zahl der eingerich- teten Schulspei- sungsan- stalten	Zahl der Bespre- gungstage	Zahl der gespeis- ten Kinder durch- schnittlich an 1 Tag	Zahl der abgegeben. Portionen				Gesamt- aufwand der Stadt für Schul- speisungen <i>RM</i>	Durch- schnitt- liche Aus- gaben für 1 Portion <i>RM</i>	Ein- nahmen aus der Quäker- speisung <i>RM</i>
				von Schül- ern beginn- end bis Schul- nachten	von Weib- näch- ten bis Oster- fest	von Oftern bis Schül- er- schluß	im Schul- jahr zu- sammen			
				<i>RM</i>	<i>RM</i>	<i>RM</i>	<i>RM</i>			
11. XI. 29—12. VII. 30	22	152	2 520	96 738	188 898	98 385	384 021	66 386	0,17	15 996
3. XI. 30—11. VII. 31	22	154 ²⁾	2 463	114 150	143 718	116 544	374 412	64 742 ³⁾	0,17	10 358 ⁴⁾

¹⁾ Die Kinderspeisung ist nur Zusatzmahlzeit. ²⁾ Während des Winters gab der Staat 21 770,00 RM als Zuschuß. Im Sommer trug die Stadt allein die Kosten. ³⁾ Der Gesamtaufwand der Stadt für die Kinderspeisung betrug 135 000,00 RM. Davon erforderte die offene Schulspeisung einen Aufwand von 64 742,00 RM. Mit dem Zuschuß des Staates von 21 770,00 RM wurden die Maßnahmen erweitert und ermäßigten sich die Kosten pro Kind und Portion auf 0,17²⁾ RM für die Stadt. ⁴⁾ Mit den Einnahmen von 10 358,00 RM wurden die Unkosten zum größten Teil gedeckt. Die restliche Summe von 70 258,00 RM ging für die Wälder-, Kleinkinder-, Jugendlichen- und Frühstückspeisung auf.

Jugendklub.

[267

Vortrag	1930	1931
Zahl der bearbeiteten Fürsorgefälle im Berichtsjahr	9 352	9 293
Davon: männliche Jugendliche	5 397	5 303
weibliche Jugendliche	3 955	3 990
evangelische Jugendliche	5 239	5 283
katholische Jugendliche	3 412	3 307
Jugendliche sonstigen Bekenntnisses	701	703
Vermittelt wurden in Pflegefamilien, Lehrstellen, Arbeitsstellen, Dienststellen, Anstalten (freiw. Unterbringung)	636	699
In die Heime des Jugendamts wurden aufgenommen	1 055	558 ¹⁾
Wirtschaftliche Beihilfe (Gewährung von Kleidern, Wäsche, Mittagessen) Überwiesen an Wandererfürsorge ²⁾ (mit Vorschlag zur Gewäh- rung von Essen, Übernachten, Barunterstützung und Fahrtarten)	153	191
An die freie Wohlfahrtspf. abgegebene Schulaufsichten	178	145
a) evangelischer Jugenddienst	44	32
b) Caritas	62	37
c) israel. Wohlfahrtspflege	8	6
d) sonstige	—	—
Anträge auf Schulaufsicht	63	101
Anträge auf Fürsorgeerziehung	141	133
In die Wohlfahrtswerkstätten vermittelt	107	38
davon: männliche Jugendliche	41	16
weibliche Jugendliche	66	22

¹⁾ Am 31. März 1931 wurde das Kinderheim Treibberg aufgelassen. ²⁾ Wandererfürsorge für Jugendliche unter 18 Jahren ist seit Mitte 1925 beim Jugendamt Abteilung Jugendklub.

268]

Jugendgerichtshilfe.

Jahr	Zahl der straf- fähigen Jugendlichen			Straftaten		Frei- spruch	Verurteilungen			Straf- aus- setzung	Erzie- hungs- maß- nahmen
	Knaben	Mädchen	Zu- sammen	Verbre- chen und Vergehen	Über- tretungen		abgef. v. Strafe	Geld- strafe	Frei- heits- strafe		
1930	343	45	388	310 ¹⁾	143	38	53	107	255	210	179 ²⁾
1931	262	32	294	239 ¹⁾	98	46	54	86	151	125	143 ²⁾

¹⁾ Davon 1930: 233, 1931: 180 Eigentumsdelikte. ²⁾ Hier sind auch die Überweisungen an den Vorm.-Richter als Erz.-Maßnahmen gerechnet.

269]

Fürsorgeerziehung.

Vortrag	Der Fürsorgeerzie- hung unterstanden			Hiervon waren im Alter von				
	Knaben	Mäd- chen	Zu- sammen Kinder	bis zu 6 Jahren	über 6—10 Jahren	über 10—14 Jahren	über 14—18 Jahren	
Am 1. IV. 1930 waren in	Erziehungsanstalten	363	236	599	21	58	101	419
	Familienerziehung	163	119	282	14	15	22	231
	unbekannten Aufenthalts	4	—	4	—	—	—	4
Am 1. IV. 1931 waren in	Erziehungsanstalten	357	248	605	22	59	103	421
	Familienerziehung	142	103	245	10	12	18	205
	unbekannten Aufenthalts	7	—	7	—	—	—	7

270]

Berufsberatung.

Geschäfts- jahr (I. VII.-30. VI.)	Geschlecht der Ratfuchenden	Zahl der Ratfuchenden				Ber- mitt- lungen	Be- ratungen insgesamt
		zusammen	davon waren				
			Volks- schüler	Gilts- schüler	Mittel- schüler		
1929/30	Männlich	4 127	2 966	123	1 038	2 043	6 510
	Weiblich	3 198	2 609	33	556	838	5 846
	Zusgesamt	7 325	5 575	156	1 594	2 881	12 356
1930/31	Männlich	4 392	3 047	51	1 294	1 583	8 100
	Weiblich	3 058	2 516	14	528	684	12 657
	Zusgesamt	7 450	5 563	65	1 822	2 267	20 757

271]

Ausübung der Heilkunde.

Jahr	Praktizierende Ärzte			Zahn- ärzte	Tier- ärzte	Privat- Kranken- anstalten	Apo- theken ¹⁾	Geb- ammen	Appro- bierte Raber
	Verstorben oder nach auswärts verzoogen sind	Neu niedergelassen haben sich	Stand am Jahreschlusse						
1930	11	17	396	87	9	12	43	92	63
1931	12	27	411	89	9	10	48	86	61

¹⁾ Davon sind 7 realberechtigt.

Übertragbare Krankheiten.

[272

Tabelle I.

Krankheiten	Erkrankungen an übertragbaren Krankheiten auf der								Erkrankungen von Ortsheimen und Unbekannten	Ins- ge- samt
	Sebalder Stadtseite				Lorenzer Stadtseite					
	Innen- stadt	Außenstadt		Einzel- liegende Vororte	Innen- stadt	Außenstadt		Einzel- liegende Vororte		
Ost		West	Ost			West				
Jahr 1931										
Augenerkrankung, Kontag.										
a) Gonorrhoe	—	—	—	—	—	—	—	—	—	—
b) Trachom	—	—	—	—	—	—	—	—	—	—
Bißverletzung durch toll- wutverdächtige Tiere	—	—	—	—	—	—	—	—	1	1
Blattern (Variola)	—	—	—	—	—	—	—	—	—	—
Blutvergiftung	1	2	—	—	—	1	3	2	—	9
Brechdurchfall	19	48	36	7	5	34	52	38	2	241
Cholera, asiatische	—	—	—	—	—	—	—	—	—	—
Diphtherie, Krupp	11	26	24	8	12	50	32	14	3	180
Fleckfieber	—	—	—	—	—	—	—	—	—	—
Fleisch-, Fisch- und Wurst- vergiftung	—	—	—	—	—	—	—	—	—	—
Gelenkrheumatismus, akut. Genickstarre	9	9	40	2	4	18	36	7	—	125
Genickstarre	—	1	1	1	—	3	2	—	2	10
Influenza	600	2 023	1 707	744	654	2702	3487	717	137	12 771
Kehlkopftuberkulose	—	1	1	—	—	1	1	—	1	5
Keuchhusten	17	66	24	4	9	36	67	16	2	241
Kindbettfieber ¹⁾	1	4 ⁽²⁾	2 ⁽¹⁾	2	—	4	8 ⁽⁴⁾	1	1	23 ⁽⁸⁾
Kinderlähmung, spinale	3	3	2	—	1	3	5	2	—	19
Knochenmarkentzündung	—	—	—	—	—	1	1	—	1	3
Lungenentzündung, krupp. Lungentuberkulose	13	28	53	21	6	46	48	20	2	237
Lungentuberkulose	4	4	2	—	1	10	17	2	2	42
Malaria	—	—	—	—	—	—	—	—	—	—
Masern	108	64	77	11	61	165	194	81	1	762
Milzbrand	—	—	—	—	—	—	—	—	—	—
Mumps	2	8	6	4	1	8	12	10	—	51
Paratyphus	1	2	2	6	1	1	2	—	9	24
Röteln	3	—	3	—	—	9	17	5	—	37
Rotlauf	7	27	20	7	9	37	44	13	—	164
Ruhr	—	—	2	1	—	1	—	—	2	6
Scharlach	32	45	39	19	22	69	87	18	—	331
Schlafsuchtkrankheit	—	—	—	1	—	—	—	—	—	1
Trichinose	—	—	—	—	—	—	—	—	—	—
Unterleibstypus	—	1	2	—	—	—	1	—	—	4
Wechselfieber (int. Neur.)	—	—	—	—	—	—	—	—	—	—
Windpocken	62	109	81	14	40	126	269	58	1	760
Zusammen 1931	893	2 471	2 124	852	826	3325	4385	1 004	167	16 047
1930	347	900	897	286	219	1115	1586	431	24	5 805

1) Die in Klammern beige gesetzten Zahlen bedeuten: Darunter sept. Aborte.

Übertragbare Krankheiten.

Tablelle II.

Krankheiten	Männliche Erkrankte				Weibliche Erkrankte				Ohne Angabe von Geschlecht und Alter
	Zusammen	davon im Alter			Zusammen	davon im Alter			
		bis 15 Jahre	über 15 bis 50 Jahre	über 50 Jahre		bis 15 Jahre	über 15 bis 50 Jahre	über 50 Jahre	
Jahre 1931									
Augenerkrankungen, contagiöse									
a) Blennorrhoe	—	—	—	—	—	—	—	—	—
b) Trachom	—	—	—	—	—	—	—	—	—
Bißverletzung durch tollwutverdächtige Tiere	—	—	—	—	1	1	—	—	—
Blattern (Variola)	—	—	—	—	—	—	—	—	—
Blutvergiftung	5	—	3	2	4	1	2	1	—
Brechdurchfall	117	44	54	19	123	38	50	35	1
Cholera, asiatische	—	—	—	—	—	—	—	—	—
Diphtherie, Krupp	86	81	5	—	94	76	16	2	—
Fleckfieber	—	—	—	—	—	—	—	—	—
Fleisch-, Fisch- u. Wurstvergiftg.	—	—	—	—	—	—	—	—	—
Gelenkrheumatismus, akut.	54	5	32	17	67	3	48	16	4
Genickstarre	5	3	—	2	5	3	2	—	—
Influenza	3 319	712	2 068	539	3 792	685	2 508	599	5 660
Kehlkopftuberkulose	5	—	5	—	—	—	—	—	—
Keuchhusten	77	75	2	—	147	144	2	1	17
Kindbettfieber ¹⁾	—	—	—	—	23 ^(*)	—	23 ^(*)	—	—
Kinderlähmung, spinale	11	11	—	—	8	7	1	—	—
Knochenmarkentzündung	1	1	—	—	2	1	1	—	—
Zungenentzündung, kruppöse	127	47	50	30	100	36	29	35	10
Zungentuberkulose	22	—	18	4	18	1	10	7	2
Malaria	—	—	—	—	—	—	—	—	—
Masern	354	353	1	—	382	380	2	—	26
Milzbrand	—	—	—	—	—	—	—	—	—
Mumps	24	22	2	—	27	18	8	1	—
Paratyphus	11	—	10	1	13	—	13	—	—
Röteln	20	20	—	—	17	17	—	—	—
Rotlauf	70	6	25	39	98	7	36	50	1
Ruhr	3	—	2	1	2	—	1	1	1
Scharlach	170	167	3	—	160	137	23	—	1
Schlafsuchtkrankheit	—	—	—	—	1	—	—	1	—
Trichinose	—	—	—	—	—	—	—	—	—
Unterleibstypus	2	—	2	—	2	—	2	—	—
Wechselfieber (int. Neuralgie)	—	—	—	—	—	—	—	—	—
Windpocken	323	318	5	—	386	388	3	—	51
Zusammen 1931	4 806	1 865	2 287	654	5 467	1 938	2 780	749	5 774
1930	2 588	1 741	635	212	3 002	1 995	763	244	215

¹⁾ Die in Klammern beigeetzten Zahlen bedeuten: Darunter sept. Aborte.

Öffentliche und Vereins-Krankenanstalten.¹⁾

[274

Vortrag	Jahr	Allgemeines Städtisches Krankenhaus	Krankenabteilung des St. Sebastians- spitals	Krankenabteilung d. Heiliggeistspitals	Großfaches Kinderhospital	Heilamt. des Martha- Maria-Vereins für allg. Krankenpflege	Maritilians- Augenheilanstalt	Städt. Frauenklinik ²⁾	Krankenhaus des Vereins für Krankenpflege	Theresien- Krankenhaus	Zusammen
Leitende Ärzte	1930	9	1	1	3	1	1	1	1	2	20
	1931	8 ³⁾	1	1	3	1 ⁴⁾	1	1	1	2	19
Assistenzärzte	1930	30	—	—	2	—	—	1	—	—	33
	1931	27 ⁵⁾	—	—	2	—	—	4 ⁷⁾	—	—	33
Männliches Pflegeperf.	1930	65	2	1	—	—	—	—	2	—	70
	1931	63 ⁸⁾	2	1	—	—	—	—	2	—	68
Weibliches Pflegeperf.	1930	123	8	8	28	73	4	14	20	45	323
	1931	109 ⁹⁾	9	8	28	74	4	32 ¹⁰⁾	17	45	326
Krankenbetten	1930	1 600	199	90	150	100	48	65	77	150	2 479
	1931	1 600 ¹¹⁾	216	80	150	100	46	220	78	150	2 640
Männl. ver- pflegte Pers.	1930	12 882	162	39	786	667	159	—	444	581	15 720
	1931	11 277	186	39	664	553	187	—	341	485	13 732
Weibl. ver- pflegte Pers.	1930	8 679	254	99	603	2 773	153	1 690	1 059	1 619	16 929
	1931	7 189	292	97	548	2 533	154	3 441	1 108	1 349	16 711
Verpfl.-Tage bei Männern	1930	193 056	18 210	4 846	21 187	4 892	3 856	—	6 062	7 168	259 277
	1931	192 564	19 144	4 855	17 578	3 595	4 015	—	4 688	8 231	254 670
Verpfl.-Tage bei Frauen	1930	208 290	49 766	15 792	15 441	26 020	4 341	16 621	14 214	25 943	376 428
	1931	173 793	49 753	15 529	14 947	22 521	3 409	56 563	13 806	19 247	369 568

¹⁾ Stand am Jahresluß. ²⁾ Die Zahlen des Jahres 1930 bezogen sich nur auf das Wöchnerinnenheim, welches am 5. Januar 1931 zusammen mit der gynäkologischen Abteilung des Allgem. Städt. Krankenhauses in den Frauenklinikneubau verlegt wurde, wo beide Abteilungen nun die Bezeichnung „Städtische Frauenklinik“ führen. ³⁾ 1 Direktor, zugleich Vorstand der chirurgischen Klinik, 6 Klinik- und Institutsvorstände und 1 Professor. ⁴⁾ Als leitender Arzt wirkete einer der selbständigen Ärzte, die ihre Kranken in die Klinik legen; 1931 waren dies: 114. ⁵⁾ Außerdem 3 Koloniarärzte und 14 Medizinalpraktikanten. ⁶⁾ Davon 5 Oberärzte. ⁷⁾ Außerdem 1 Koloniararzt und 2 Medizinalpraktikanten. ⁸⁾ Davon 32 Diakone, 4 Diakonlehrlinge, 1 Bademeister, 1 Operationsgehilfe, 23 weltliche Pfleger und 2 Laboratoriumsgehilfen. ⁹⁾ Davon 71 Diakonissen, 11 Hilfsküchweibern, 7 Diakonissenküchweibern, 5 Röntgenassistentinnen, 12 Laboratoriumsassistentinnen, 1 Badegehilfin und 2 weltliche Pflegerinnen. ¹⁰⁾ Einschließlich Hebammen. Außerdem waren bei höherem Wöchnerinnenstand 2—6 Aushilfspflegerinnen verwendet. ¹¹⁾ Darunter 170 Betten in 12 heizbaren Siegelhallen und 26 Betten auf der Baracke I.

Städtisches Krankenhaus. Tabelle I.

[275

Jahr	Angestellte Personen am Jahres- schlusse	Kranken- betten	Krankenbewegung				Ver- pfl. Personen	Ver- pflungs- tage
			Zugang	Abgang		Bestand am Jahres- schlusse		
				durch Austritt	durch Tod			
1930	539	1 600	20 545	19 502	1 096	963	21 561	401 346
1931	507	1 600	17 503	16 641	1 084	741	18 466	366 357

Städtisches Krankenhaus. Tabelle II.

Jahr	Durchschnittlicher Tages-Krankenstand	Verpflegungstage auf einen Kranken	Auf einen Kranken entfallen		Auf einen Verpflegungstag entfallen ²⁾	
			reine Betriebskosten <i>R.M.</i>	Gesamtkosten ¹⁾ <i>R.M.</i>	reine Betriebskosten <i>R.M.</i>	Gesamtkosten ¹⁾ <i>R.M.</i>
1929/30	1 153	18,25	139,31	149,83	7,31	7,85
1930/31	1 097	19,56	143,22	155,62	7,33	7,96

¹⁾ D. h. Kosten der Anstalt einschließlich des Aufwandes für Verzinsung und Tilgung, jedoch unter Ausschluß der durchlaufenden Kosten und Ertragsleistungen. ²⁾ Der Tagesverpflegssatz der allgemeinen Abteilung betrug ab 1. April 1928 für Einheimische 5,00 *RM* und 6,00 *RM* für Auswärtige, ab 1. April 1930 für Einheimische 6,00 *RM* und für Auswärtige 7,00 *RM*. Von den Selbstzahlern sind dazu zur Abgeltung der Sonderleistungen noch 10 % der Verpflegskosten zu entrichten.

Städtisches Krankenhaus. Tabelle III.

Übersicht der behandelten Erkrankungen und deren Heilerfolge.¹⁾

Namen der Erkrankungen	Bestand am 1. Jan. 1931		Zugang im Jahre 1931		Abgang										Bestand am 31. Dez. 1931	
					infolge Entlassung als			infolge Todes		zusammen						
	m.	w.	m.	w.	m.	w.	m.	w.	m.	w.	m.	w.	m.	w.		
Jahr 1931																
I. Chirurg. Klinik																
Wunden	10	5	290	70	94	14	180	55	11	3	9	3	294	75	6—	
Quetschungen und Zerreißungen	7	8	254	84	89	21	150	64	3	3	18	3	260	91	1 1	
Brüche und Verrenkungen	28	12	447	131	119	28	300	82	22	6	12	12	453	128	20 15	
Verbrennungen u. Erfrierungen	1	—	20	28	3	6	16	19	1	2	—	1	20	28	1—	
Akute Entzündungen	19	15	397	156	69	42	291	93	10	4	21	11	391	155	25 16	
Chronische Entzündungen	12	5	142	77	8	2	112	63	15	4	10	9	145	78	9 4	
Geschwülste (Tumoren)	4	7	46	73	—	3	11	51	5	4	25	11	41	69	9 11	
Kopf und Hals	2	4	63	162	7	71	40	85	8	4	6	5	61	165	4 1	
Brusthöhle	1	—	10	14	—	—	8	7	1	1	2	5	11	13	— 1	
Unterleibsorgane (Abdominalorgane)	15	9	619	420	221	215	339	160	12	4	48	42	620	421	14 8	
Harn- und Geschlechtsorgane	10	7	94	78	15	20	75	52	2	2	6	8	98	82	6 3	
Schwangerschaft, Geburt, Kindbettfieber	—	—	—	—	—	—	—	—	—	—	—	—	—	—	—	
Verschiedenes	3	7	508	245	186	197	298	48	9	—	8	3	501	248	10 4	
Klinik I zusammen	110	79	2890	1538	811	619	1820	784	99	37	165	113	2895	1553	105 64	
Summe der im Jahre 1931 Verpflegten															4617	
II. Medizin. Klinik																
Entwicklungskrankheiten	1	2	5	9	—	—	4	8	—	—	—	—	4	8	2 3	
Infektions- u. parasitäre Krankheiten	61	82	559	398	247	194	311	239	9	4	10	8	577	445	43 35	
Allgemein-Erkrankungen	16	13	110	128	3	18	97	96	2	5	9	15	111	134	15 7	
Bergiftungen	—	1	69	71	29	30	31	28	1	1	6	10	67	69	2 3	
Krankheiten des Nervensystems	14	16	194	195	12	20	162	142	4	6	25	33	203	201	5 10	
Krankheiten d. Kreislauforgane	25	19	323	297	2	14	243	199	12	16	70	59	332	288	16 28	
Krankheiten d. Atmungsorgane	31	31	512	486	75	56	312	333	20	25	118	89	525	503	18 14	
Krankheiten der Verdauungsorgane	29	41	843	926	183	278	588	579	20	23	53	54	841	934	28 33	
Krankheiten der Harn- und Geschlechtsorgane	5	9	209	284	10	39	150	175	20	29	26	27	206	270	8 23	
Übertrag	182	214	2824	2794	561	649	1903	1799	88	109	317	295	2369	2852	137 56	

¹⁾ Personen mit mehreren Erkrankungen sind nur einmal gezählt, und zwar nach dem Ergebnis der Hauptdiagnose.

Noch: Städtisches Krankenhaus. Tabelle III.
Übersicht der behandelten Erkrankungen und deren Heilerfolge.¹⁾

[Noch: 277

Namen der Erkrankungen	Bestand am 1. Jan. 1931		Zugang im Jahre 1931		Abgang								Bestand am 31. Dez. 1931			
	m.	w.	m.	w.	infolge genesen		Entlassung		als		infolge Todes		zusammen		m.	w.
					m.	w.	m.	w.	m.	w.	m.	w.	m.	w.		
übertrag:	182	214	2824	2794	561	649	1903	1799	88	109	317	295	2869	2852	137	156
Krankheiten der Bewegungsorgane	27	16	118	200	18	36	102	156	8	15	1	1	129	208	16	8
Hautkrankheiten	8	5	5	8	2	2	10	7	1	1	—	2	13	12	—	1
Krankheiten der Ohren und der Augen	4	—	2	15	1	4	4	9	1	1	—	—	6	14	—	1
Anderer Erkrankungen und unbestimmte Diagnosen	5	8	1732	693	909	510	806	176	14	7	1	4	1730	697	7	4
Klinik II zusammen	226	243	4681	3710	1491	1201	2825	2147	112	133	319	302	4747	3783	160	170
Summe der im Jahre 1931 Verpflegten													8 860			
IIIa. Klinik für Geschlechtskrankheiten	21	37	248	315	179	235	33	37	36	30	—	—	248	302	21	50
Summe der im Jahre 1931 Verpflegten													621			
IIIb. Klinik für Hautkrankheiten	41	18	1385	261	1210	166	165	78	25	16	—	3	1400	263	26	16
Summe der im Jahre 1931 Verpflegten													1 705			
IV. Klinik für Geistes- u. Nervenkrankheiten	69	51	1606	861	173	25	1007	575	329	167	107	75	1616	842	59	70
Summe der im Jahre 1931 Verpflegten													2 587			
V. Gynäkologische Klinik ²⁾	—	68	—	8	—	17	—	56	—	3	—	—	—	76	—	—
Summe der im Jahre 1931 Verpflegten													76			
Abteilung I—V zusammen	467	496	10 810	6 693	3 864	2 263	5 850	3 677	601	386	591	493	10 906	6 819	371	370
Insgesamt	963		17 503		6 127		9 527		987		1 084		17 725		741	
Gesamtsumme der 1931 in der Anstalt Verpflegten													18 466			
Jahr 1930	1 016		20 545		6 012		12 267		1 211		1 108		20 598		963	
													21 561			

¹⁾ Personen mit mehreren Erkrankungen sind nur einmal gezählt, und zwar nach dem Ergebnis der Hauptdiagnose. ²⁾ Die Gynäkologische Klinik wurde am 5. Januar 1931 in die neue Städt. Frauenklinik verlegt.

Auskunfts- und Fürsorgestellen für Lungenkranke.¹⁾

[278

Jahr	Tage mit Sprechstunden	Durchschnittl. Besuchszahl an 1 Sprechtag	Zahl der Untersuchungen						In Fürsorge standen		Wohnungsbezüge der Fürsorge-schwestern
			Erst-Untersuchungen				Wiederholungsuntersuch.	insgesamt	Einzelpersonen		
			Männer	Frauen	Kinder	zusammen					
1930	302	44	1 688	1 726	1 502	4 916	8 256	13 172	29 000	13 297	
1931	303	41	1 340	1 557	1 390	4 287	8 105	12 392	27 500	13 523	

¹⁾ Endterstraße 18.

Feststellungen der Schulärzte. Tabelle I. (Untersuchungsergebnisse.)

Vortrag	In der Volkshauptschule ²⁾								insgesamt	In städt. Mittelschulen, den Vorsschulen, den höh. Mädchenschulen und in Privatschulen			
	bei Knaben				bei Mädchen								
	in den			zusammen	in den			zusammen					
	1. Klassen	3. Klassen	8. Klassen		1. Klassen	3. Klassen	8. Klassen						
								Mädchen bei den					
								1. Jahrgängen	3. Jahrgängen	8. Jahrgängen	zusammen		
Schuljahr 1930/31¹⁾													
Größe													
bis 100 cm einschl.	4	—	—	4	4	—	—	4	8				
über 100—110 cm	407	3	—	410	448	4	—	452	862				
" 110—120 "	1618	192	—	1810	1464	248	—	1712	3522				
" 120—130 "	467	1530	—	1997	323	1556	—	1879	3876				
" 130—140 "	9	951	107	1067	2	729	54	785	1852				
" 140—150 "	—	58	477	535	—	43	484	527	1062			6	
" 150—160 "	—	—	425	425	—	—	619	619	1044			18	
" 160 cm	—	—	135	135	—	—	133	133	268			17	
Brustumfang													
bis 50 cm einschl.	14	1	—	15	126	3	—	129	144	1	—	—	1
über 50—55 cm	910	212	—	1122	1198	309	—	1507	2629	40	19	—	59
" 55—60 "	1407	1269	6	2682	866	1347	11	2224	4906	23	70	—	93
" 60—65 "	166	1066	133	1365	70	787	157	1014	2379	6	67	—	73
" 65—70 "	7	134	333	574	6	124	334	514	1088	—	36	12	48
" 70—75 "	—	19	407	426	—	22	397	419	845	—	10	20	30
" 75—80 "	—	5	174	179	—	3	259	262	441	—	—	6	6
" 80 cm	—	—	43	43	—	—	94	94	137	—	—	3	3
Ernährungszustand													
Benotung 1	800	881	465	2146	968	1183	779	2930	5076	44	140	38	222
" 2	1471	1554	612	3637	1155	1232	478	2865	6502	26	63	3	94
" 3	243	325	69	637	148	185	45	378	1015	1	—	—	1
Blutfülle der Schleimhäute													
Benotung 1	1463	1484	637	3584	1336	1573	821	3730	7314	57	151	41	249
" 2	1008	1233	490	2731	902	994	464	2360	5091	13	47	—	60
" 3	35	43	19	97	25	33	17	75	172	1	1	—	2
Durchblutung der Körperhaut													
Benotung 1	1209	1313	569	3091	1159	1315	714	3188	6279	42	133	32	207
" 2	1098	1233	491	2822	935	1107	472	2514	5336	29	68	8	105
" 3	198	241	86	525	170	178	116	464	989	—	4	1	5
Zähne													
I = sehr gut	329	238	292	859	257	245	343	845	1704	11	29	30	70
II = befriedigend	1736	2062	797	4595	1607	1961	891	4459	9054	46	155	11	212
III = schlecht	441	449	44	934	401	385	60	846	1780	2	9	—	11
Augen													
Norm. (%) a. beid. Aug.	1487	1810	736	4033	1246	1496	777	3519	7552	38	139	20	197
" auf einem Auge	309	334	208	851	233	372	174	779	1630	1	1	6	8
Anorm. a. b. Aug. u. zwar													
auf d. bess. Auge $\frac{3,5}{6}$ — $\frac{5}{6}$	459	389	99	947	472	488	182	1142	2089	22	48	7	77
auf d. bess. Auge $\frac{2,5}{6}$ — $\frac{3}{6}$	68	111	41	220	101	112	72	285	505	6	14	1	21
auf d. bess. Auge 0 — $\frac{2}{6}$	86	104	60	250	101	123	93	317	567	4	17	7	28
Ohren													
Norm. a. beid. Ohr. (6m)	2308	2669	1090	6067	2113	2535	1263	5911	11978	70	209	35	314
" " einem Ohr	46	44	33	123	40	32	22	94	222	1	1	3	5
Anorm. a. b. Ohr. u. zwar													
auf d. bess. Ohr 3,5-5 m	25	12	8	45	22	9	5	36	81	1	—	2	3
auf d. bess. Ohr 2,5-3 "	7	6	3	16	7	2	1	10	26	—	—	—	—
auf d. bess. Ohr 0-2 "	19	14	4	37	11	9	7	27	64	—	2	—	2

¹⁾ Es waren 13 Schulärzte vorhanden bei 39 745 unter schulärztlicher Aufsicht stehenden Kindern. Vorgenommen wurden 12 634 Reihenuntersuchungen, 20 070 Untersuchungen von Überwachungs-Kindern. ²⁾ Einschließlich der Israelitischen Bekenntnis-Sonderschule.

Feststellungen der Schulärzte.

[280

Tabelle II (Größe und Gewicht der Schulkinder).

Alter der untersuch- ten Kinder	Größe der				Gewicht der			
	Knaben		Mädchen		Knaben		Mädchen	
	Durch- schnitt m	Grenzfälle m	Durch- schnitt m	Grenzfälle m	Durch- schnitt kg	Grenzfälle kg	Durch- schnitt kg	Grenzfälle kg
der Volkshauptschulen im Schuljahre 1930/31								
6 Jahre .	1,13	0,83—1,29	1,13	1,00—1,28	19,865	14,6—33,5	19,578	14,3—35,0
6½ " .	1,15	0,97—1,32	1,14	0,99—1,30	20,509	15,0—33,5	20,027	14,0—34,0
7 " .	1,16	1,01—1,34	1,15	1,03—1,34	20,984	14,5—35,3	20,391	14,2—32,3
7½ " .	1,17	1,04—1,29	1,17	0,93—1,29	20,818	14,0—29,6	21,216	13,8—34,0
9 Jahre .	1,28	1,10—1,47	1,27	1,08—1,48	26,280	17,3—44,5	25,854	17,0—49,0
9½ " .	1,30	1,00—1,48	1,29	1,10—1,49	26,972	17,0—44,5	26,730	16,5—47,0
10 " .	1,30	1,18—1,48	1,30	1,15—1,48	25,879	20,2—42,0	26,499	17,6—46,5
13 Jahre .	1,48	1,39—1,60	1,51	1,40—1,62	37,848	29,5—49,6	43,002	32,3—51,5
13½ " .	1,49	1,31—1,70	1,52	1,35—1,71	39,621	28,1—55,8	42,802	26,2—71,4
14 " .	1,51	1,32—1,77	1,52	1,24—1,69	41,261	27,4—66,0	44,059	26,2—64,5
14½ " .	1,52	1,36—1,70	1,52	1,32—1,69	41,395	28,3—61,5	43,924	26,0—66,8

Schulzahnklinik. Poliklinischer Betrieb.

[281

Jahr	Besuche von Kindern	Neuzugänge ¹⁾			Zahnärztliche Leistungen								
		männlich	weiblich	zusammen	Milch- zähne		Bleibende Zähne		Wurzelbe- handlungen u. Füllungen	Zahne- reparaturen und Zahnheils- entfernungen	Einlagen und sonstige Maßnahmen	Konful- tionen	zusammen
					gefüllt	entfernt	gefüllt	ent- fernt					
1930	15 344	3 196	3 636	6 832	79	4568	5 531	2 732	1 115	236	8 153	2 980	25 344
1931	14 000	2 782	3 133	5 915	29	3340	6 071	2 692	1 424	362	8 940	2 623	25 481

¹⁾ Dasselbe Kind ist auch bei mehrmaliger Behandlung nur einmal gezählt. ²⁾ Und sonstige konfervierende Maßnahmen.

Schulzahnklinik. Planmäßige Sanierung.

[282

Jahr	Kinder		Der Klinik überwiesen		Milchzähne		Bleibende Zähne		Wurzel- behandlungen und Füllungen	Einlagen und sonstige Maßnahmen
	unter- sucht	saniert	Neu- zugänge	Besuche	gefüllt	ent- fernt	gefüllt	ent- fernt		
1930	3 610	2 881	2 264	3 746	72	2 667	3 370	142	25	2 701
1931	3 828	3 042	3 892	5 778	166	4 973	3 567	419	87	3 000

Impfstoffwesen.

[283

Jahr	Mit Erfolg geimpft		Ohne Erfolg geimpft	Mit Erfolg wiedergeimpft		Ohne Erfolg wieder- geimpft
	insgesamt	darunter von Privatärzten		insgesamt	darunter von Privatärzten	
1930	4 747	904	34	3 761	22	221
1931	4 421	735	35	5 497	55	129

Untersuchungsanstalt.

Gegenstand der Untersuchungen	Unter- suchte Proben	Von den untersuchten Proben waren						Gutacht- liche Aufzei- gungen ohne vorge- nomme- ne Unter- suchung
		durch die Unter- suchungsanstalt entnommen		übersandt durch				
		bei der Nach- schau in Ver- kaufs- stellen	auf Grund einer Anzeige	Gerichte und Staats- anwalt- schaft	den Stadt- rat	sonstige Be- hörden	Private	
Jahre 1931								
Nahrungs- und Genußmittel.								
Fleisch und Fleischwaren	142	101	1	—	40	—	—	26
Wurstwaren	71	43	—	—	28	—	—	7
Fleisch- u. Wurstkonserven	34	6	—	—	10	—	18	2
Fleischbrüherzatzmittel	5	—	—	—	5	—	—	2
Eier	1 558	1 557	1	—	—	—	—	2
Milch	19 556	19 302	14	—	177	—	63	801
Käse	57	42	14	—	—	1	—	7
Speisefette und Öle	1 864	115	23	—	13	—	1 713	16
Mehl, Brot und Teigwaren	125	110	12	—	1	—	2	62
Deese	3	3	—	—	—	—	—	—
Gewürze	26	20	—	6	—	—	—	7
Essig	126	124	2	—	—	—	—	2
Zucker und Zuckerverfahren	60	53	6	—	1	—	—	14
Fruchtsäfte und Essenzen	15	11	3	—	—	—	1	4
Früchte und Fruchtverfahren- waren	133	74	41	—	9	9	—	35
Sonig	20	10	10	—	—	—	—	1
Branntwein und Liköre	27	24	3	—	—	—	—	4
Wasser	240	25	1	—	189	—	25	45
Mineralwasser	183	179	4	—	—	—	—	17
Bier	94	83	9	—	1	—	1	5
Wein	43	32	9	—	—	—	2	18
Kaffee, Tee usw.	19	18	—	—	1	—	—	7
Kakao und Schokolade	33	32	—	—	1	—	—	3
Gebrauchsgegenstände.								
Kochgeschirre	50	50	—	—	—	—	—	—
Metallgerätschaften	42	38	1	—	1	—	2	5
Farben	31	30	—	—	1	—	—	—
Spielwaren	1	1	—	—	—	—	—	—
Petroleum	1	1	—	—	—	—	—	—
Tapeten und Glanzpapiere	87	87	—	—	—	—	—	—
Sonstiges	123	30	2	16	64	7	4	1 144
Verschiedene Untersuchungen.								
Technische Begutachtungen und Untersuchungen	166	3	—	1	154	5	3	123
Außerungen in eigener An- gelegenheit	—	—	—	—	—	—	—	153
Zusammen 1931	24 935	22 204	156	23	696	22	1 834	2 512
1930	21 527	19 286	123	11	755	9	1 343	2 218
Darunter beanstan- dete Proben								
1931	719	655	38	—	18	5	3	—
1930	733	673	32	—	27	—	1	—

Fleischbeschau.

[285

Ergebnis	Beschau ¹⁾ bei									
	Ochsen	Rühen	Stieren	Rindern	Kälbern	Schafen	Ziegen	Ferkeln	Schweinen	Pferden
Jahr 1930										
Minderwertig ²⁾	71 ¹⁸ / ₄	1230 ⁸⁸ / ₄	48 ⁹ / ₄	93 ¹² / ₄	466 ⁷ / ₄	296 ⁶ / ₄	5 ⁶	1	2903 ⁴⁶ / ₄	10
Bedingt tauglich ³⁾	64 ² / ₄	49 ¹⁴ / ₄	59 ¹ / ₄	28 ³ / ₄	—	2	—	2	121 ⁴ / ₄	—
Teilweise beanstandet ⁴⁾	4266	5318	1170	936	404	2867	6	—	7489	53
Gänzlich untauglich ⁵⁾	2	85	2	6	54 ² / ₄	13	1 ⁷⁾	4	50	1
Jahr 1931										
Minderwertig ²⁾	100 ¹⁰ / ₄	1128 ⁴⁵ / ₄	48 ⁵ / ₄	84 ⁵ / ₄	588	401 ² / ₄	7 ⁶⁾	—	2979 ³ / ₄	5
Bedingt tauglich ³⁾	61 ¹ / ₄	24 ⁶ / ₄	45 ¹ / ₄	33	3	—	—	—	63	—
Teilweise beanstandet ⁴⁾	3427	4186	1297	1014	300	5217	9	—	7110	41
Gänzlich untauglich ⁵⁾	5	74 ¹ / ₄	—	2	45	28	8 ⁷⁾	—	45	7

¹⁾ Die ganzen Zahlen in der Tabelle bedeuten „ganze Tiere“, die Brüche außerdem „Tierviertel“. ²⁾ Im Nahrungs- und Gewinnwert erheblich herabgesetzt und daher der Freibank überwiesen. ³⁾ Nachdem das Fleisch im Fleischsterilisateur gedämpft oder 21 Tage im Kühlraum gefühlt, auf der Freibank verkauft. ⁴⁾ Von diesen Tieren waren nur einzelne Teile als unbrauchbar zu vernichten, der übrige Tierkörper war vollkommen tauglich. ⁵⁾ Daher zur Tiermehlbereitungsanstalt nach Fürth i. B. geleitet. Außer den hier aufgeführten Tieren wurden als „gänzlich untauglich“ befunden: an Muskelfleisch, Knochen, Fett- und Hautteilen von hier geschlachteten Tieren einschl. Pferdefleisch 1930: 11 328,5 kg, 1931: 7641,5 kg, von den geschlachtet eingehrachten Tieren 1930: 520,5 kg, 1931: 298,5 kg, vom Ausland eingeführte Fleischsendungen 1930: — kg, 1931: — kg. ⁶⁾ Darunter 1930: —, 1931: — Rüge. ⁷⁾ Darunter 1930: 1, 1931: — Rüge.

Desinfektionsanstalt.

[286

Jahr	Ausgeführte Desinfektionen	darunter in Wohnungen	Fälle, in welchen die Desinfektion erfolgte wegen							Von den übrigen Fällen betrafen Tierhaar- (und Vorliege-) Desinfektionen	Gewicht der Tierhaare u. Vorliege kg	
			Scharlach	Diphtherie und Krupp	Ständtischeber	Typhus	Tuberkulose	Krebs	Milchbrand			sonstiger Krankheiten und Urtsachen
1930	6 914	1 609	426	195	27	55	559	6	—	2 365	2 112	144 982
1931	6 435	1 382	323	194	30	35	488	1	—	2 301	2 037	188 709

Beerdigungen.¹⁾

[287

Jahr	Beerdigungen auf den Friedhöfen im Stadtbezirk, und zwar						Darunter von auswärts übergeführte Leichen		Außer dem nach auswärts übergeführte Leichen	Davon nach Pöpppenreuth ⁵⁾
	auf dem Westfriedhof	auf dem Südfriedhof	auf den andern städt. Friedhöfen ²⁾	auf den Friedhöfen der protest. Kirchenverwaltungen ³⁾	auf den israelitischen Friedhöfen	insgesamt ⁴⁾	Gesamtzahl	davon aus eingepfarrten Landgemeinden		
1930	1 247	1 445	24	804	90	3 610	194	10	168	—
1931	1 255	1 388	22	771	100	3 536	128	11	170	—

¹⁾ Einschließlich der Begräbnisse von totgeborenen Kindern. ²⁾ In Höfen, Großreuth b. Schweinau und Ziegelstein. ³⁾ In St. Johannis, St. Rochus, Wöhrd, St. Peter, St. Leonhard, Mägeldorf und St. Jobst. Das Beerdigungsrecht auf dem Friedhofe zu Mägeldorf haben auch die Einwohner von Benzelsdorf, Unter- und Oberbürg, Laufmühl, Hammer und Malmsbach anzuzurechen, während den Einwohnern von Herrnhütte und Ziegelstein dieses Recht bezüglich des Friedhofes in St. Jobst zusteht. ⁴⁾ Der Militärfriedhof ist für Beerdigungen geschlossen. Nicht eingeschlossen sind auch die Beerdigungen von Einwohnern der Vororte Köthenbach b. Schw., Eibach, Reichelsdorf, Mühlhof-Krottenbach, Lohse, Almoshof, Schnepfenreuth und Buch. ⁵⁾ Der Friedhof zu Pöpppenreuth liegt im Gebiet der Stadtgemeinde Fürth. Die Einwohner der Vororte Schmiegling, Doos und Wependorf kommen auf diesem Friedhofe dann zur Bestattung, wenn der Besitz eines Familiengrabes nachgewiesen ist.

288]

Nürnberg Feuerbestattungsanlage.

Jahr	Eingefäscherte Leichen			Von den eingefäscherten Leichen kamen aus				Dem Bekenntnis nach waren				
	m.	w.	zusammen	Nürnberg	Mittelfranken (ohne Nürnberg)	dem sonstigen Bayern (ohne Mittelfr.)	außer bayerisch. Orten	Protestanten	Katholiken	Strackiten	Sonstige	
1930	451	266	717 ¹⁾	577	109	31	—	513	83	27	94	
1931	433	358	791 ¹⁾	661	103	27	—	582	86	30	93	

¹⁾ Darunter eingefäscherte Leichen von Personen unter 16 Jahren, für die der Inhaber der väterlichen Gewalt die Feuerbestattung beantragte, im Jahre 1930: 4, 1931: 3.

289]

Städtisches Volksbad. Tabelle I.

Jahr	Besucher											Abgegebene Karten für das Sunbad
	der Schwimm-bäder		der Bann-bäder		der Brause-bäder		der Schwitz-bäder		aller Bäder			
	m.	w.	m.	w.	m.	w.	m.	w.	m.	w.	zus.	
1930	464833	270839	90560	127090	88247	11828	12593	4678	656233	413935	1070168	5264
1931	445801	251208	78198	108127	84532	12661	11030	3768	619561	375764	995325	4071

290]

Städtisches Volksbad. Tabelle II.

Jahr	Betriebs-einnahmen <i>R.M.</i>	Wasserverbrauch		Koksverbrauch		Dampfverbrauch		Stromverbrauch	
		zusammen	durchschnittl. pro Bad	zusammen	durchschnittl. pro Bad	erzeugte Dampfmenge	mittlerer Verbrauch pro Bad	zusammen	durchschnittl. pro Bad
		cbm	l	kg	kg	kg	kg	KW-Std.	KW-Std.
1930	390324,43	360509	337	3598109	3,36	24524228	22,92	84716	0,079
1931	347669,68	381315	383	3323166	3,34	24078484	24,10	75918	0,076

291]

Sonstige Städtische Badeanstalten.

Jahr	Düggenteichbad		Flußbad Gebersdorf ¹⁾	Flußbad Trankfr. ¹⁾	Männerflußbad an d. Wöhrder Wiese ¹⁾		Brausebäder		Bannbäder		Familien-Strandbad Düggenteich			Stadionbad
	Tageskarten für Männer	Tageskarten für Frauen			Zeitkarten	Tageskarten	Männer	Frauen	Männer	Frauen	Erwachsene	Kinder	zusammen	
	1930	13206	9293	6994	7565	327	13708	276882	44846	40945	153832	36668	20258	56926
1931	6311 ²⁾	4126 ²⁾	6029	5819	387	9919	283013	49663	37434	145676	25613	13828	39441	131284

¹⁾ Für die Benützung der Flußbäder werden wochentags, soweit nicht Kabine oder Garderobe-aufbewahrung verlangt wird, Gebühren nicht erhoben, dagegen ist in den Flußbädern Gebersdorf und Trankfranke Samstag nachm. und Sonntag Familienbad, für dessen Benützung Gebühr entrichtet werden muß. ²⁾ Infolge Sparmaßnahmen nur beschränkt geöffnet; Badezeit 18. Juni mit 15. September.

Schulbrausebäder.

[292]

Jahr	Schulhäuser mit Brausebädern	Brausen	Regenröhren ¹⁾	Am Schlusse des Jahres zugewiesene			Genommene Bäder	Darunter von Mädchen genommene Bäder	Bäder auf 1 zu-gewiesenes Kind
				Schulhäuser u. Baracken ²⁾	Klassen ³⁾	Kinder ³⁾			
	am Schlusse des Jahres								
1930	30	342	2	55	701	27 794	268 937	118 838	9,67
1931	30	342	2	52	691	28 068	127 577	55 052	4,54

¹⁾ Zwei Schulhäuser haben an Stelle der Einzelbrausen je zwei Regenröhren. ²⁾ Einschließlich der Schulhäuser mit Brausebädern. ³⁾ Nach dem Stande bei Beginn desjenigen Schuljahres, welches in dem betreffenden Kalenderjahre beginnt.

Turn- und Sportvereine.

[293]

Vortrag	Ende 1930		Ende 1931	
	Vereine	Mitglieder	Vereine	Mitglieder
A. Im Stadtverband zusammengeschlossen:				
Turnvereine der Deutschen Turnerschaft	15	8 839	16	9 095
Deutscher Turnerbund	1	253	2	290
Turnverband im Jugendbund evang. Arbeitervereine	4	1 052	14	800
Deutsche Jugendkraft	13	2 236	14	2 500
Bayerischer Jungmännerbund	14	2 981	15	3 067
Schwimmvereine	3	1 559	8	2 060
Rudervereine	1	310	1	220
Kanuvereine	2	125	5	300
Fußball- und Leichtathletikvereine	25	6 593	32	9 900
Schwerathletikvereine	4	616	5	635
Godehvereine	2	302	5	420
Tennisvereine	6	777	11	924
Fechtereine	2	65	6	161
Kegelevereine			45	481
Rad- und Motorradfahrer-Verband „Concordia“			5	438
Deutsche Radfahrer-Union			3	62
Bund deutscher Radfahrer			11	675
Allgemeiner Deutscher Automobil-Club			1	1 765
Bayerischer Automobil-Club			1	300
Sonstige Vereine (Rollschuh-, Eisschießklub-, Firmen-sportvereine)	7	5 690	9	5 776
Summe A			209	39 869
B. Im Arbeiter-Sport-Kartell zusammengeschlossen:				
Turn- und Sportvereine ¹⁾	24	7 463	24	7 130
Schwimmvereine	1	537	1	564
Athletenvereine	4	488	8	580
Tennisvereine	2	87	2	115
Kanu- und Rudervereine	1	28	1	30
Radfahrerverein „Solidarität“	1	2 300	1	2 400
Kegelevereine			6	130
Wanderverein „Naturfreunde“			1	1 900
Summe B			44	12 849

¹⁾ In den Turn- und Sportvereinen sind hier auch die Fußball und Leichtathletik treibenden Vereine enthalten.

XIV. Recht.

294

Landgericht Nürnberg.¹⁾

Vortrag	1930	1931
Anhängig wurden in erster Instanz:		
Gewöhnliche Prozesse ²⁾	3 773	2 672
Wechselprozesse	544	299
Arreste und einstweilige Verfügungen	959	948
Prozesse in Ehesachen	827	790
In der Berufungsinstanz:		
Gewöhnliche, Urkunden- und Wechselprozesse	1 070	972
Urteile auf Ehescheidung wurden gefällt	557	588

¹⁾ Zum Landgericht Nürnberg gehören 9 Amtsgerichtsbezirke. Das Amtsgericht Neumarkt i. D. ist erst ab 1. April 1926 neu hinzugekommen. Nach der Volkszählung vom 16. Juni 1925 kamen auf die Bezirke Seelen: Altdorf: 16 378, Gräfenberg: 13 618, Hersbruck: 22 642, Hilboldstein: 13 728, Lauf: 26 550, Neumarkt i. D.Obpf.: 23 526, Nürnberg: 398 745, Roth: 18 143, Schwabach: 25 513, zusammen 558 843. Die Einwohnerchaft des Stadbezirks Nürnberg (392 494) beträgt demnach 70,2% der gesamten Einwohnerchaft des Landgerichtsbezirkes. Ab 1. November 1930 ist ein Teil des Amtsgerichtsbezirkes Kassel dem Amtsgericht Neumarkt i. D.Obpf. zugeteilt worden. Ab 1. Januar 1932 gehören zum Landgericht Nürnberg nur noch 8 Amtsgerichtsbezirke, da das Amtsgericht Gräfenberg vom vorgenannten Zeitpunkt ab aufgehoben wurde. ²⁾ Einschließlich der im ordentlichen Verfahren anhängig gebliebenen Urkundenprozesse.

295

Amtsgericht Nürnberg.

Rechtsfachen	1930	1931
A. Streitige Rechtspflege.		
Anhängig wurden:		
Gütesachen	45 482	50 726
Gewöhnliche Prozesse ¹⁾	28 203	27 746
Wechselprozesse	5 098	5 053
Sühneverfahren in Ehesachen	1 157	1 270
Entmündigungssachen	75	74
Mahnjachen	123 263	127 492
Zwangsvollstreckungssachen der Gerichtsvollzieherei	101 930	108 652
Zwangsvollstreckungssachen, gerichtliche	20 645	21 629
Zwangsversteigerungen von Grundstücken wurden eingeleitet	315	351
Zwangsverwaltungen von Grundstücken wurden eingeleitet	147	241
Konkurse wurden eröffnet	411	454
Geschäftsaufsichten zur Abwendung des Konkursverfahrens wurden angeordnet	68	77
Arreste und einstweilige Verfügungen ²⁾	457	617
B. Freiwillige Gerichtsbarkeit.		
Hypotheken- und Grundbuchgeschäfte wurden anhängig	19 953	23 199
Vormundschaften wurden anhängig	1 623	1 467
Pflegschaften wurden anhängig	778	775
Mündel, Pfleglinge und Kinder verheirateter Frauen am Schlusse des Jahres	27 892	27 361
Fürsorgeerziehungen wurden angeordnet	168	97
Handelsregister, Zahl der Firmen ³⁾	2 546	2 509
Handelsregister, Zahl der Gesellschaften ³⁾	2 106	2 059
Genossenschaftsregister, Zahl der Genossenschaften ³⁾	544	504
Bereinsregister, Zahl der Vereine ⁴⁾	986	1 003
Wechselproteste	15 920	18 334

¹⁾ Einschließlich der im ordentlichen Verfahren anhängig gebliebenen Urkundenprozesse. ²⁾ Einschließlich der zurückgewiesenen Anträge. — Minderung seit 1902 infolge Änderung der Vorschriften über die Zählung (§ 75, Abs. V letzter Satz der Geschäftsanweisung für die Gerichtsschreibereien der Amtsgerichte in Zivilsachen vom Jahre 1902). ³⁾ Am Schlusse des Jahres für den Landgerichtsbezirk Nürnberg. ⁴⁾ Am Schlusse des Jahres.

Staatsanwaltschaft Nürnberg.

[296]

Jahr	Zahl der Anz. Verz. Ziff.	Über-tretungen	Vergehen bis zu 6 Monat. Gef. bedroht	Sonstige Vergehen	Verbrechen	Strafbefehle
1930	48 296	17 758	4 793	21 190	4 032	21 607
1931	43 272	15 354	2 249	20 382	3 447	17 807

Landesarbeitsgericht Nürnberg.¹⁾

[297]

Jahr	Zahl der Berufungen im Urteilsverfahren	Berufungen in Verfahren, betr. Arrest u. einstw. Verfügungen	Zahl der Rechtsbeschwerden in Fällen auf Grund des Betriebsrätegesetzes im Beschlußverfahren	Zahl der Beschwerden im	
				Urteilsverf.	Beschlußverf.
1930	210	1	5	—	19
1931	174	1	12	—	30

¹⁾ Errichtet am 1. Juli 1927. Das Landesarbeitsgericht Nürnberg umfaßt die Landgerichtsbezirke Amberg, Ansbach, Fürth, Nürnberg, Regensburg, Weiden.

Arbeitsgericht Nürnberg.¹⁾

[298]

Jahr	Anhängig gemachte Beschlußverfahren	Anhängig gemachte Klagen im Urteilsverfahren	Davon waren			Erledigte Klagen							Unerteiligt gebliebene Klagen	Davon durch Abordnung des Prüfers des Verfahrens
			Ange-meine Arbeiter-	Ange-stell-ten-	Hand-werks-	durch Vergleich		durch Anerkenntnis	durch Zurücknahme der Klage	durch Verkaufsurteil	durch andere Einbeurteile	durch Verweisung an andere Gerichte ob. auf andere Instanz		
						im Gültig-verfahren	im Streitig-verfahren							
1930	49	4 158	2 024	1 947	187	1 763	396	97	967	271	472	43	149	24
1931	82	4 717	1 970	2 576	171	1 566	426	111	1 136	239	421	197	621	57

¹⁾ Das Arbeitsgericht ist ab 1. Juli 1927 an die Stelle des Gewerbe- und Kaufmannsgerichts getreten. Der Bericht des Arbeitsgerichts Nürnberg umfaßt die Amtsgerichtsbezirke Nürnberg, Altdorf und Gräfenberg; ab 1. Januar 1932 wurde das Amtsgericht Gräfenberg aufgehoben.

Beschwerdestelle in Wohnungssachen.¹⁾

[299]

Jahr	Anträge, und zwar			Davon wurden erledigt				Zahl der Sitzungen
	unerteilte Übergänge aus dem Vorjahr	Neuzugänge im Berichtsjahr	Zu-sammen	durch Beschluß	durch Zurück-nahme	auf sonstige Art	Zu-sammen	
1930	57	805	862	687	118	—	805	42
1931	57	432	489	378	89	—	467	26

¹⁾ Dem Mieteinigungsamt seit 1. Juli 1927 angegliedert.

300]

Kleingartenschiedsgericht.¹⁾

Jahr	Im Berichtsjahre anhängig gewordene Anträge	Darunter von		Außenher eingehen unbeschäftigt aus dem Berichtsjahre über	Insoweit an Behörden oder Streitfälle	Erledigte Anträge					Zahl der Sitzungen
		Pächtern gegen Verpflichteter	Verpflichteten gegen Pächter			durch Vergleich	durch Vergleich	durch Zurücknahme	auf sonstige Art	zusammen	
1930	82	18	24	4	86	53	4	17	4	78	6
1931	32	5	27	8	40	15	3	16	1	35	8

¹⁾ Das Kleingartenschiedsgericht ist seit dem 1. Juli 1927 dem Mieteinigungsamt angegliedert.

301]

Vermittlungsamt.

Art der Erledigung	Klagen			Zustandegekommene Sühneversuche	Vereinbarte Geldbußen R.M.
	Beleidigungen	Sonstige Streitigkeiten	zusammen		
Jahr 1931					
Verglichen oder zurückgenommen	740	—	740	1604	1392
Nicht verglichen	864	—	864		
Beklagte Partei nicht erschienen	1482	—	1482	—	—
Zusammen 1931	3086	—	3086	1604	1392
1930	3239	—	3239	1796	1991

302]

Rechtsauskunftsstelle.

Jahr	Die Auskunftsstelle wurde in Anspruch genommen				Erteilte Auskünfte zusammen	Von den Auskünften betrafen							
	in Fällen	und zwar von				Bürgerliches Recht	Gewerbeordnung	Handelsrecht	Verfahren	Strafrecht u. Strafprozeß	Verfahrensrecht	Gemeinde- u. Staatsangel.	Sonstige Rechtsgebiete
		männlich	weiblich	Arbeitnehm.									
1930	18 573	8 061	3 380	1 406	19 422 ¹⁾	14 164	576	193	1 527	1 625	67	162	1 108
1931	20 018	9 202	3 558	1 498	21 140 ²⁾	15 307	479	188	1 891	1 614	84	271	1 306

¹⁾ Darunter 19 422 Rechtsbelehrungen. Auf den Klageweg wurde in 651 Fällen, an Behörden in 614 Fällen verwiesen; außerdem wurde in 227 Fällen die Auskunft nach §§ 3 und 4 der Satzung verweigert. ²⁾ Darunter 21 140 Rechtsbelehrungen. Auf den Klageweg wurde in 935 Fällen, an Behörden in 601 Fällen verwiesen; außerdem wurde in 260 Fällen die Auskunft nach §§ 3 und 4 der Satzung verweigert.

303]

Einbürgerungen und Aufnahmen in den Bayerischen Staatsverband.

Jahr	Einbürgerungen von Ausländern				Aufnahmen von Reichsdeutschen				Einbürgerungen und Aufnahmen zusammen	
	Parteien	Personen			Parteien	Personen			Parteien	Personen
		männlich	weiblich	zusammen		männlich	weiblich	zusammen		
1930	95	108	99	207	12	17	11	28	107	235
1931	125	84	94	178	18	21	11	32	143	210

XV. Staatssteuern und Wahlen.

Direkte Staatssteuern.

[304]

Finanzamt	Einnahme ¹⁾ 1931 in . . . RM									zusammen ¹⁾
	Grundsteuer ²⁾	Haussteuer ²⁾	Lohnsteuer	Reichs-Einkommensteuer	Körperschaftsteuer	Steuerabzug vom Kapitalertrag	Vermögenssteuer	Gewerbesteuer ³⁾	Gauflersteuer	
Jahr 1931										
Nürnberg-Magdalenerstr.	6322	27657452 ⁹⁾	—	—	—	—	—	—	—	27663774
Nürnberg-Nord.	—	—	605649	4199076	—	3751	766034	396456	—	5970986
Nürnberg-Ost . .	—	—	1376000	2931000	—	1000	1006400	378000	6300	5948000
Nürnberg-West.	—	—	5127987	1871299	2723727	1236310	1712975	1432496	—	14104794
Zusammen 1931	6322	27657452	7309636	9051375	2723727	1241061	3185009	2206952	6000	53687534

¹⁾ Bei Grund- und Haussteuer ist die Soll-Einnahme einschließlich der Rückstände und Nachlässe eingelegt, bei den übrigen Steuern dagegen die Ist-Einnahme. Die eingelegten Beträge beziehen sich auf den Stadtbezirk Nürnberg. Vergleiche auch Tabelle 316. ²⁾ Finanzgesetzlich bestimmter Erhebungsatz der Grundsteuer seit 1912: 4 Pfennig von der Einheit der Verhältniszahl, 1931: 4 Goldpfennig (+ 100 Prozent Zuschlag). ³⁾ Areal- und Mietsteuer zusammen. 1931 ist der finanzgesetzlich bestimmte Erhebungsatz von der Einheit der Verhältniszahl 2 Goldpfennig (+ Geldwertverteilungszuschlag + Wohnungsbauabgabe). ⁴⁾ Ohne die nur zu dem Zwecke der Umlagenberechnung festgesetzte Steuer der Staatsbank. ⁵⁾ Einschließlich 100 Prozent Zuschlag. ⁶⁾ Darunter 10 410 511 RM Wohnungsbauabgabe und 16 022 175 RM Geldwertverteilungszuschlag (Mietzinssteuer).

Reichspräsidentenwahl 1932. Tabelle I.

[305]

Vortrag	Oberfranken	Mittelfranken	Unterfranken	Wahlkreis „Franken“ zusammen	Darunter Nürnberg
I. Wahlgang am 13. März 1932.					
Zahl der Stimmberechtigten nach der Stimmliste	501 705	698 218	501 413	1 701 336	296 712
nach den abgegebenen Stimmzetteln	6 952	9 156	5 967	22 075	4 804
Zusammen	508 657	707 374	507 380	1 723 411	301 516
Zahl der abgegebenen Stimmen, und zwar gültige	454 689	639 397	428 455	1 522 541	272 705
ungültige	2 194	3 105	2 869	8 168	1 575
Zusammen	456 883	642 502	431 324	1 530 709	274 280
Von 100 Stimmberechtigten übten ihr Stimmrecht aus	89,82	90,83	85,01	88,82	90,97
Von den gültigen Stimmen fielen auf den Bewerber					
Theodor Duesterberg, Oberleutnant a. D.	20 369	34 196	7 332	61 897	7 244
Paul von Hindenburg, Reichspräsident, Generalfeldmarschall	227 835	284 189	299 456	811 480	142 048
Adolf Hitler, Regierungsrat im braunschweigischen Staatsdienst	181 738	277 804	97 685	557 227	93 452
Ernst Thälmann, Transportarbeiter und M. d. R.	23 787	42 205	23 226	89 218	29 504
Adolf Gustav Winter, Betriebsanwalt	910	925	677	2 512	426
Zersplittert abgegebene Stimmen	50	78	79	207	31
II. Wahlgang am 10. April 1932.					
Zahl der Stimmberechtigten nach der Stimmliste	504 248	699 824	501 466	1 705 538	297 027
nach den abgegebenen Stimmzetteln	6 469	11 075	6 767	24 311	5 173
Zusammen	510 717	710 899	508 233	1 729 849	302 200
Zahl der abgegebenen Stimmen, und zwar gültige	452 715	623 711	432 239	1 508 665	265 156
ungültige	3 013	3 847	2 936	9 796	1 312
Zusammen	455 728	627 558	435 175	1 518 461	266 468
Von 100 Stimmberechtigten übten ihr Stimmrecht aus	89,23	88,28	85,63	87,78	88,18

Reichspräsidentenwahl 1932.

Tabelle II.

II. Wahlgang am 10. April 1932.

26. Wahlkreis „Franken“	Von den gültig. Stimmen trafen auf den Anwärter				26. Wahlkreis „Franken“	Von den gültig. Stimmen trafen auf den Anwärter			
	von Eindenburg	Pfister	Thälmann	Berpflitterte gültige Stimmen		von Eindenburg	Pfister	Thälmann	Berpflitterte gültige Stimmen
Oberfranken					Übertrag				
Bamberg Stadt	18 213	12 745	822	1	Kürnberg B.-N.	5 557	8 880	468	2
Bayreuth "	10 710	11 584	488	—	Rothenburg o. T.	1 336	9 741	26	2
Coburg "	6 895	9 594	325	4	Scheinfeld "	3 708	6 351	55	4
Forchheim "	4 132	1 806	275	—	Schwabach "	9 272	9 741	200	2
Fürth "	12 531	13 304	1 513	—	Uffenheim "	2 672	14 832	43	5
Kulmbach "	3 514	4 135	178	1	Weißenburg "	6 658	9 632	206	3
Marktbreit "	2 772	1 900	510	—	Bezirksämter zuf.	91 351	158 372	4 058	54
Memstadt b. Cob.	2 425	2 773	398	1	Mittelfranken zuf.	289 002	305 048	29 583	78
Rodach "	988	663	61	—					
Selb "	2 724	3 385	1 378	—					
Unmittelb. Städte zuf.	64 904	61 889	5 948	7					
Bamberg B.-N.	24 168	7 507	666	6	Unterfranken				
Bayreuth "	8 164	12 658	451	2	Aichaffenburg Stadt	14 864	4 434	812	—
Coburg "	9 396	13 874	716	1	Bad Kissingen "	2 680	2 207	75	—
Ebermannstadt "	7 153	5 699	52	6	Kitzingen "	3 061	3 135	257	—
Forchheim "	11 294	5 917	131	2	Schweinfurt "	15 973	6 797	1 340	—
Höchstadt a. N.	9 870	5 887	147	6	Würzburg "	43 107	13 456	2 337	2
Hof "	5 926	7 976	961	1	Unmittelb. Städte zuf.	79 685	30 029	4 821	2
Kronach "	20 156	11 304	1 934	3	Alzenau B.-N.	11 504	2 957	1 223	1
Kulmbach "	5 338	11 673	166	3	Aichaffenburg "	15 760	3 012	2 808	6
Lichtenfels "	13 166	8 360	562	4	Brückenaue "	4 681	2 694	198	4
Münchberg "	7 789	10 067	464	5	Ebern "	5 683	5 450	113	4
Naila "	6 609	8 948	715	2	Gemünden "	5 835	2 168	474	6
Pegnitz "	8 739	6 208	87	4	Gerolzhofen "	12 624	4 802	180	4
Rehau "	4 098	6 308	1 068	2	Hammelsburg "	7 725	2 668	288	—
Stadtsteinach "	4 408	5 024	60	2	Hassfurt "	11 594	4 507	360	15
Staffelstein "	6 624	4 106	64	6	Hofheim "	4 569	4 669	61	1
Wunsiedel "	13 580	12 320	1 348	6	Karlstadt "	12 937	3 302	408	1
Bezirksämter zuf.	166 478	143 836	9 592	61	Kissingen "	13 513	3 686	569	2
Oberfranken zuf.	231 382	205 725	15 540	68	Kitzingen "	8 643	8 451	160	—
					Königshofen "	4 465	3 951	46	6
Mittelfranken					Lohr "	9 097	2 249	933	7
Ansbach Stadt	6 600	6 117	153	4	Markttheidenfeld "	9 249	5 305	387	21
Dinkelsbühl "	1 255	1 828	37	—	Mellrichstadt "	5 490	2 231	176	3
Eichstätt "	3 315	1 082	92	—	Miltenberg "	9 639	2 013	955	1
Erlangen "	10 644	6 778	671	1	Neustadt a. G.	10 144	1 988	102	6
Fürth "	25 452	18 718	3 485	—	Obernburg "	13 318	2 284	879	—
Rürnberg "	140 774	103 867	20 496	19	Ochsenfurt "	11 856	3 684	268	5
Rothenburg o. T.	2 539	3 042	49	—	Schweinfurt "	17 002	4 220	508	6
Schwabach "	4 926	2 584	250	—	Würzburg "	19 415	4 017	1 452	4
Weißenburg "	2 146	2 660	292	—	Bezirksämter zuf.	224 743	80 308	12 548	103
Unmittelb. Städte zuf.	197 651	146 676	25 525	24	Unterfranken zuf.	304 428	110 337	17 369	105
Ansbach B.-N.	3 493	14 954	71	3					
Dinkelsbühl "	3 397	10 440	85	9	Wahlkreis „Franken“				
Eichstätt "	9 925	2 665	319	1	Kreisunmittelb. Städte	342 240	238 594	36 294	33
Erlangen "	3 753	3 927	165	—	Bezirksämter	482 572	382 516	26 198	218
Feuchtungen "	6 158	8 222	46	4	Gesamtsumme	824 812	621 110	62 492	251
Fürth "	5 335	11 121	624	3	100 %	54,67	41,17	4,14	0,02
Gunzenhausen "	4 759	13 611	133	5					
Hersbruck "	4 255	8 414	187	2					
Hilpoltstein "	9 139	4 214	51	—					
Lauf "	8 562	6 695	1 210	4					
Neustadt a. N.	2 872	14 932	79	5					
Übertrag	62 148	99 195	2 970	36					

Landtagswahl am 24. April 1932. Tabelle I.

[307

Vortrag	Wahlberechtigte		Abgestimmt haben . . . Personen				Von den abgegebenen Stimmen waren		
	auf.	darunter weibliche	auf Grund		auf.	darunter weibliche	gültig	ungültig	
			Eintrags in die Wahlkartei	eines Wahl-scheines				Zahl	%
Stimmkreis Nürnberg I	51 152	27 738	40 346	629	40 975	22 262	40 817	158	0,39
" " II	43 672	23 219	33 365	888	34 253	18 945	34 138	115	0,34
" " III	59 740	32 316	48 361	1 588	49 944	27 072	49 740	204	0,41
" " IV	48 927	26 497	39 390	640	40 030	21 728	39 870	160	0,40
" " V	57 595	31 276	47 767	589	48 356	26 321	48 075	281	0,58
" " VI	43 641	23 643	34 869	511	35 380	19 207	35 233	147	0,42
Nürnberg-Stadt zusammen	304 727 ¹⁾	164 689 ¹⁾	244 098	4 840	248 938	134 935	247 873	1 065	0,43

¹⁾ Davon wurden für 8739 Stimmberechtigte (3784 weibl.) Wahlscheine ausgestellt.

Landtagswahl am 24. April 1932. Tabelle II.

[308

Vortrag	Von den gültigen Stimmen fielen auf den Wahlvorschlag								
	Nr. 1 Bayerische Volkspartei	Nr. 2 Sozialdemokratische Partei Deutschlands	Nr. 3 Bayerischer Bauern und Mittelstandsbund	Nr. 4 Deutschnationale Volkspartei	Nr. 5 Nationalsozialistische Deutsche Arbeiterpartei (Hitler-Bewegung)	Nr. 6 Kommunistische Partei Deutschlands	Nr. 7 Sozialistische Arbeiterpartei Deutschlands	Nr. 9 Christl. Volksklient (Evangel. Bewegung)	Nr. 10 Deutsche Volkspartei und Wirtschaftspartei
Stimmkreis Nürnberg I	3 193	11 765	688	1 561	15 585	5 195	251	1 211	1 373
" " II	2 812	9 194	646	1 110	14 011	4 222	137	839	1 167
" " III	3 811	14 750	946	2 878	18 728	5 505	232	1 424	1 466
" " IV	3 682	11 427	635	1 288	16 300	3 866	130	1 255	1 287
" " V	4 877	16 629	459	927	15 917	5 995	256	1 674	1 341
" " VI	3 216	11 604	535	960	12 681	4 071	171	1 022	973
Nürnberg-Stadt zusammen	21 591	75 369	3 904	8 724	93 222	28 854	1 177	7 425	7 607

Landtagswahl am 24. April 1932. Tabelle III.

[309

Vortrag	Gewählte Abgeordnete insgesamt	Davon aus dem Wahlvorschlag mit dem Kennwort				
		Bayerische Volkspartei	Sozialdemokratische Partei Deutschlands	Deutschnationale Volkspartei	Nationalsozialist. Deutsche Arbeiterpartei (Hitler-Bewegung)	Kommunistische Partei Deutschlands
Im Wahlkreis Mittelfranken	17	2	4	1	9	1
Von den gewählten Abgeordneten haben ihren Wohnsitz in Nürnberg	8	1 ¹⁾	3 ²⁾	1 ³⁾	2 ⁴⁾	1 ⁵⁾

¹⁾ Ad. Konrad, Bezirksleiter, Ziegelg. 15. — ²⁾ Erh. Kupfer, Bezirkssekretär, Lannhäuserstr. 61; Lina Ammon, Arbeiterin, Kirchgartenstr. 51; Karl Giermann, Parteisekretär, Holzlingstraße 39. — ³⁾ Wolfg. Brügel, Direktor, Winkelbürgstr. 15. — ⁴⁾ Jul. Streicher, Schriftsteller, Baaderstr. 15; Karl Holz, Buchhändler, unt. Kreuzgasse 29. — ⁵⁾ Jaf. Boulanger, Schmied, Frauengasse 12 a.

XVI. Allgemeine Verwaltung und Finanzwesen der Stadt.

Städtische Beamte 1931.

310]

Besoldungsgruppen		Monatliche Gesamtbesoldung ¹⁾ ab 1. Juli 1931 für einen				Zahl des Dienstjahrs, nach welchem der End- gehalt erreicht wird	Ende 1931 waren in der betreffen- den Gruppe vorhanden
nach der städtischen Beamten- besoldungsordnung	ent- sprechende Besoldungs- gruppe des bayerischen Staates	ledigen Beamten		verheirateten Beamten			
		Anfangs- stufe <i>R.M.</i>	End- stufe <i>R.M.</i>	Anfangs- stufe <i>R.M.</i>	End- stufe <i>R.M.</i>		
1	1a	697,42	1 030,18	723,82	1 056,28	8	9
2	2a	594,76	792,76	621,16	819,16	12	33
3	2d	499,42	697,42	525,82	723,82	14	40
4	2f	412,79	631,42	433,26	657,82	14	61
6	4a	360,88	486,52	381,25	506,76	12	148
7	4b	249,77	427,63	264,46	448,09	20	409
8	5b	212,56	368,29	227,38	388,76	18	114
9	6	220,05	309,11	234,79	323,79	16	498
10	—	196,05	257,20	210,90	271,88	18	1 327
11	—	161,10	242,36	175,05	257,04	18	1 264
12	—	153,61	220,05	167,56	234,79	18	58
Beamtenanwärter u. Kanzleigehilf.		16,11	161,10	—	—	7	114
Außerdem Vertragsbeamte und Vertragsangestellte		wie oben je nach Gruppeneinreihung					285 ²⁾

¹⁾ Die ab 1. Juli 1931 gültige Gesamtbesoldung besteht aus Grundgehalt und Wohnungsgeldzuschuß. Als Kinderzuschläge werden gewährt für das 1. zuschlagsfähige Kind monatlich 10 *RM*, für das 2. Kind monatlich 20 *RM*, für das 3. und 4. Kind monatlich je 25 *RM* und für das 5. und jedes weitere Kind monatlich je 30 *RM*. Ledige Beamte erhalten nach Vollendung des 45. Lebensjahres die Bezüge für Verheiratete. Die angegebenen Gehaltsätze gelten gleichmäßig für männliche und weibliche Beamte. ²⁾ Darunter 58 vorübergehend beschäftigte Hilfsangestellte.

311]

Städtische Beamte 1932.

Besoldungsgruppen		Monatliche Gesamtbesoldung ¹⁾ ab 1. Februar 1932 für einen				Zahl des Dienstjahrs, nach welchem der End- gehalt erreicht wird	Am 1. Febr. 1932 waren in der betreffen- den Gruppe vorhanden
nach der städtischen Beamten- besoldungsordnung	ent- sprechende Besoldungs- gruppe des bayerischen Staates	ledigen Beamten		verheirateten Beamten			
		Anfangs- stufe <i>R.M.</i>	End- stufe <i>R.M.</i>	Anfangs- stufe <i>R.M.</i>	End- stufe <i>R.M.</i>		
1	1a	626,86	925,42	650,58	948,82	8	9
2	2a	534,70	712,48	558,40	736,16	12	33
3	2d	449,11	626,86	472,81	650,56	14	40
4	2f	371,30	567,61	389,70	591,31	14	57
6	4a	324,64	437,53	343,04	455,70	12	147
7	4b	224,77	384,64	237,97	403,03	20	408
8	5b	191,30	331,30	204,64	349,70	18	111
9	6	198,05	278,10	211,30	291,30	16	494
10	—	176,45	231,44	189,81	244,64	18	1 321
11	—	144,00	218,10	157,55	231,30	18	1 190
12	—	138,25	198,05	150,80	211,30	18	53
Beamtenanwärter u. Kanzleigehilf.		14,50	144,89	—	—	7	112
Außerdem Vertragsbeamte und Vertragsangestellte		wie oben je nach Gruppeneinreihung					255 ²⁾

¹⁾ Die ab 1. Februar 1932 gültige Gesamtbesoldung besteht aus Grundgehalt und Wohnungsgeldzuschuß. Als Kinderzuschläge werden gewährt für das 1. zuschlagsfähige Kind monatlich 10 *RM*, für das 2. Kind monatlich 20 *RM*, für das 3. und 4. Kind monatlich je 25 *RM* und für das 5. und jedes weitere Kind monatlich je 30 *RM*. Ledige Beamte erhalten nach Vollendung des 45. Lebensjahres die Bezüge für Verheiratete. Die angegebenen Gehaltsätze gelten gleichmäßig für männliche und weibliche Beamte. ²⁾ Darunter 39 vorübergehend beschäftigte Hilfsangestellte.

Städtische Arbeiterkraft.

[312]

Ende des Jahres	Städtische Arbeiter			Davon treffen auf den Betrieb							
	männlich	weiblich	zusammen	Strassenreinigung	Feuerweh	Strassenbahn	Gaswerk	Stadtgärtnerei	Strassenbau	Elektrizitätswerk	sonstige Betriebe zusammen
1930	2 419	184	2 603	325	68 ¹⁾	588	548	167	161	164	582
1931	2 333	183	2 516	327	64 ¹⁾	567	502	168	156	160	572

¹⁾ Darunter 1930: 49, 1931: 44 vom Kraftwagenpark.

Vermögen der Stadt.

[313]

Tabelle I.

Jahr	Rentierendes Vermögen, und zwar					Summe des rentierenden Vermögens	In % des Gesamtvermögens
	Kapitalien	Immobilien <i>R.M.</i>	Rechte <i>R.M.</i>	Aktiv-Ausstände <i>R.M.</i>	Kassenbarschaften <i>R.M.</i>		
1929/30	{ 5 500 <i>M.</i> 22 126 059 <i>R.M.</i>	227 294 124	8 720	Immobilien 23 362 583	14 891 859	{ 5 500 <i>M.</i> 287 683 345 <i>R.M.</i>	89,43
1930/31	{ 83 000 <i>M.</i> 23 972 153 <i>R.M.</i>	233 607 990	8 720	Immobilien 22 603 993	10 863 973	{ 83 000 <i>M.</i> 291 056 829 <i>R.M.</i>	89,44

Vermögen der Stadt.

[314]

Tabelle II.

Jahr	Nicht rentierendes Vermögen, und zwar					Summe des nicht rentierenden Vermögens	In % des Gesamtvermögens
	Kapitalien <i>R.M.</i>	Immobilien <i>R.M.</i>	Aktiv-Ausstände und Vorkasse <i>R.M.</i>	Immobilien	Kassenbarschaften <i>R.M.</i>		
1929/30	2 031 441	3 966 670	2 301 148	{ 1 501 756 <i>M.</i> 22 663 098 <i>R.M.</i>	3 041 989	{ 1 501 756 <i>M.</i> 34 004 346 <i>R.M.</i>	10,57
1930/31	1 014 356	5 207 740	2 490 916	{ 1 501 756 <i>M.</i> 23 658 181 <i>R.M.</i>	2 000 000	{ 1 501 756 <i>M.</i> 34 371 193 <i>R.M.</i>	10,56

Städtische Anleihen.

[315]

Jahr	Aufgenommene Anleihen <i>R.M.</i>	Wirkliche Schuldentilgung <i>R.M.</i>	Schuldenstand am Schlusse des Jahres <i>R.M.</i>	Gesamtaufwand für Verzinsung und Tilgung <i>R.M.</i>	Außerdem kamen zur Ansammlung f. d. Tilgungsfonds <i>R.M.</i>
1929/30	288 541	2 863 179	85 765 412	7 758 916	914 511
1930/31	13 025 400	4 896 809	93 894 003	10 362 427	638 787

316]

Steueranteile und Gemeindeumlagen.

Jahr	Anteil ¹⁾ an der						Gemeindeumlagen ²⁾			
	Reichs-Einkommen- u. Körperschaftsteuer	Reichs-Umsatzsteuer	Kraftfahrzeugsteuer	Reichs-Grund-erwerbsteuer	Abgabe zur Ausglei- chung der Gebietsver- mehrung bei bebau- ten Grund- stücken (Zirkula- rsteuer)	Mine- ral- wasser- steuer	aus der Grund- und Haus- steuer	aus der Gewerbe- steuer (einschl. Wander- gewerbe- steuer)	insgesamt	
									Soll- einnahme für das Etatsjahr	Wirkliche Einnahme ³⁾
<i>R.M.</i>	<i>R.M.</i>	<i>R.M.</i>	<i>R.M.</i>	<i>R.M.</i>	<i>R.M.</i>	<i>R.M.</i>	<i>R.M.</i>	<i>R.M.</i>	<i>R.M.</i>	<i>R.M.</i>
1929/30	9137975	— ⁴⁾	250667	371579	4327818	— ⁵⁾	5066901	6666288	11678454	11733189
1930/31	8943346	—	250667	254988	3931260	206188	4119962	6521403	11507467	10641365

¹⁾ Anteil an der Gesellschaftsteuer 1929/30: 121 645 *R.M.*, 1930/31: 36 876 *R.M.*. Die Länder sind an der Gesellschaftsteuer, die bei Errichtung von Kapitalgesellschaften und ähnlichen Rechtsgängen erhoben wird, vorübergehend beteiligt. Das Bayern überwiesene Aufkommen wurde mit Verordnung vom 27. Februar 1928 den Gemeinden in voller Höhe zugeteilt. ²⁾ 400 % aus der Haus- und Gewerbesteuer und 600 % aus der Grundsteuer. ³⁾ Einschließlich Vorjahrrückstände usw. ⁴⁾ Die Anteile der Gemeinden mit über 2000 Einwohnern fließen ab 1. April 1929 gemäß Artikel I Absatz V des Gesetzes zum Vollzug des Finanzausgleichsgesetzes in der Fassung vom 13. Juli 1929 in den Ausgleichsstock zur Unterstützung überlasteter Gemeinden, Bezirke und Kreise. ⁵⁾ Das Aufkommen an der Mineralwassersteuer, welche erst mit Wirkung vom 16. Mai 1930 wieder eingeführt wurde, erhalten die Länder in voller Höhe, abzüglich 4 v. H. für die Verwaltung der Steuer durch das Reich. Die Länder sind verpflichtet, ihre Anteile an der Steuer in voller Höhe den Gemeinden zu überweisen. Der Landesanteil wurde im Rechnungsjahr 1930/31 nur an solche Gemeinden verteilt, die in einem den Landesdurchschnitt übersteigenden Maße Wohlfahrtszernerwerbslose laufend zu unterstützen haben.

317]

Städtische Abgaben.¹⁾

Jahr	Zuschläge zur Reichsgrund- erwerbsteuer	Grund- wert- abgabe	Zu- wach- ssteuer	Ver- gnügungs- steuer	Bier- steuer	Gunde- steuer	Waren- haus- steuer	Filial- steuer	Bürger- steuer	Woh- nungs- luxus- steuer
<i>R.M.</i>	<i>R.M.</i>	<i>R.M.</i>	<i>R.M.</i>	<i>R.M.</i>	<i>R.M.</i>	<i>R.M.</i>	<i>R.M.</i>	<i>R.M.</i>	<i>R.M.</i>	<i>R.M.</i>
1929/30	425 268	380 003	650 826	938 923	162 ²⁾ 1 914 822 ³⁾	315 684	96 040	64 018	— ⁴⁾	— ⁵⁾
1930/31	295 356	370 704	455 550	774 209	295 2 405 368	373 316	56 844	128 735	913 127	70 000

¹⁾ Wirklicher Anfall einschließlich Resteinnahmen aus den Vorjahren. ²⁾ Die Getränkesteuer wurde gemäß den Vorschriften des Finanzausgleichsgesetzes vom 27. April 1926 bzw. vom 9. April 1927 für Weine und Spirituosen mit 31. März 1927 und für Bier mit 30. Juni 1927 außer Kraft gesetzt. ³⁾ Mit Wirkung vom 1. Juli 1927 ist an Stelle der Getränkesteuer die Biersteuer getreten. ⁴⁾ Die Einführung der Bürgersteuer wurde für das Rechnungsjahr 1930/31 nach dem Landesfahre mit Bescheid der Regierung von Mittelfranken, Kammer des Innern, vom 26. November 1930 von Staatsaufsichtsis wegen angeordnet. ⁵⁾ Der Stadtrat hat am 22. Oktober 1930 die Einführung der Wohnungsluxussteuer und am 6. Mai 1931 weiter beschlossen, daß die Steuer für das Rechnungsjahr 1930/31 nur mit der Hälfte des Jahresbetrages erhoben wird.

318]

Städtische Gebühren.

Art der Gebühren	Einheit	1. Juli 1914	1. Juli 1930	1. Jan. 1931	1. Jan. 1932
		<i>M.</i>	<i>R.M.</i>	<i>R.M.</i>	<i>R.M.</i>
Wasser	1 cbm	0,22	0,15	0,20 ¹⁾	0,15 ¹⁰⁾
Koch- u. Leuchtgas	1 „	Schöngas: 0,12 Leuchtg.: 0,28	0,16	0,15 ¹⁾	0,17 ¹⁰⁾
Elektrizität:					
a) Licht	Einfachtarif 1 KWSt Doppeltarif 1 KWSt	0,40	0,40	0,44 ³⁾	0,42 ¹⁰⁾
b) Kraft ²⁾	a) hoher Tarif f. Nachtzeit b) niedriger Tarif für die Tageszeit	—	0,45	0,49 ^{1/2} ³⁾	0,47 ^{1/4} ¹⁰⁾
	Doppeltarif 1 KWSt	—	0,15	0,16 ^{1/2} ³⁾	0,15 ^{3/4} ¹⁰⁾
	a) hoher Tarif für die Abendsperrzeit b) niedriger Tarif in der übrigen Zeit	0,12	0,45	0,49 ^{1/2} ³⁾	0,47 ^{1/4} ¹⁰⁾
c) Treppenbeleuchtung	eine 10 kerzige Lampe jährl. Gehaltuhr	6,00 6,00	12,00	12,00	12,00

Anmerkungen ¹⁾, ³⁾ u. ¹⁰⁾ f. S. 135.

Noch: Städtische Gebühren.

[Noch: 318]

Art der Gebühren	Einheit	1. Juli 1914	1. Juli 1930	1. Januar 1931	1. Januar 1932
		<i>M.</i>	<i>R.M.</i>	<i>R.M.</i>	<i>R.M.</i>
Straßenbahn	Fahrtscheine einschl. Kraftwagenb.	0,10—0,20 —	0,20 0,20—1,00	0,20 0,20—1,00	0,15 ⁴⁾ 0,15—0,95 ⁵⁾
Straßenreinigung	Nb 1923 Haussteuer- verhältniszahl vorher 1 qm . .	0,10	14,5 ^{0/00} ⁶⁾	14,5 ^{0/00} ⁶⁾	14,5 ^{0/00} ⁶⁾
Rechtstabsfuhr	Nb 1923 Haussteuer- verhältniszahl [vorher vergl. ⁶⁾]	3,00—6,00 ⁶⁾	12,5 ^{0/00} ⁶⁾	12,5 ^{0/00} ⁶⁾	12,5 ^{0/00} ⁶⁾
Grubentleerung	1 Tonne je 1200 l .	3,50	6,55	6,55	6,55
Kaminreinigung	Grundgebühr . . .	0,15	0,25	0,35	0,25 ¹¹⁾
	Stodwerkzuschlag	0,04	0,05	0,05	0,05 ¹¹⁾
Kanalbenützung	Haussteuerverhält- niszahl	— ⁷⁾	7 ^{0/00} ⁸⁾	7 ^{0/00} ⁸⁾	7 ^{0/00} ⁸⁾
Klärgrubenüberwachung	Nb 1923 Prozentsatz an der Kanalbe- nützung-Gebühr [vorher vergl. ⁸⁾]	20,00 ⁸⁾	60 ^{0/0}	60 ^{0/0}	60 ^{0/0}
Fäkalienabfchwemmung	Nb 1923 Prozentsatz an der Kanalbe- nützung-Gebühr	—	160 ^{0/0}	160 ^{0/0}	160 ^{0/0}

¹⁾ Seit 1. November 1930. ²⁾ Es sind hier die Sätze für gewerbliche oder Kraftanlagen mit einem Anschlußwert unter 10 KW am Niederspannungsnetz oder bei einem Anschluß am Hochspannungsnetz mit einer Transformatorenleistung unter 10 KVA eingesetzt. Für Betriebe mit Nachtarbeit und für Beleuchtung offener Ladengeschäfte sind Dreifachtarife mit noch günstigeren Sätzen vorhanden. ³⁾ Einschließlich 10 % Zuschlag ab 1. November 1930. Verbrauch für Neffengebeleuchtung bleibt zuschlagsfrei. Wird die durch den Tarif bestimmte Menge überschritten, so treten für den Mehrbezug Ermäßigungen ein. ⁴⁾ Straßenbahn und Kraftwagen: Innerhalb der Stadtgebiete Nürnberg und Fürth, Nord-Süd-Linie, Zerzabelshof und Fürth-Friedhof Einheitspreis 18 Rpf. (mit oder ohne Straßenbahnanschluß). ⁵⁾ a) Straßenbahn und Kraftwagen nach den Vororten: 23 Rpf. nach Röttenbach oder Röttenbacher Hauptstraße, Kleinreuth b. Schw., Kleinreuth h. d. W., Ehon, Buchenbühl, für den Kraftwagen allein 18 Rpf.; 28 Rpf. nach Eibach oder Fürth-Süd, Lohse, Schnepfenreuth, für den Kraftwagen allein 18 Rpf.; 38 Rpf. nach Reichelsdorf-Mühlhof oder Stein, Gebersdorf, Zirndorf, Buch, Kraftshof, für den Kraftwagen allein 28 Rpf.; 58 Rpf. nach Borsdorf; 68 Rpf. nach Reutles; 78 Rpf. nach Lennelohse, 98 Rpf. nach Erlangen, für den Kraftwagen allein 98 Rpf.; im Stadtgebiet Erlangen 18 Rpf. b) Kraftwagen zwischen 2 Vororten: Zwischen Reichelsdorf-Mühlhof und Röttenbach oder Fürth-Süd und Zirndorf oder Lohse-Schnepfenreuth und Buch bzw. Kraftshof beträgt der Fahrpreis 18 Rpf. ⁶⁾ Je nach Eimergröße, und zwar: 20-Liter-Eimer = 3,00 *RM*, 30-Liter-Eimer = 4,50 *RM*, 40-Liter-Eimer = 6,00 *RM*. ⁷⁾ Erst 1921 zur Einführung gekommen. ⁸⁾ Für 1 bis 30 Personen im Hause, für je weitere 30 Personen 10,00 *RM* mehr. ⁹⁾ Für die ersten angefangenen oder vollen 20 000 *RM* des Mietwertes. ¹⁰⁾ Ab 11. Januar 1932. ¹¹⁾ Außerdem Abschlag von 12 % ab 1. Februar 1932.

Kämmerei-Betriebsrechnung.

Nummer der Einzelrechnung	Bezeichnung des Titels und der Einzelrechnung	1930/31 (1. April 1930 bis 31. März 1931)		
		Einnahmen	Ausgaben	Reine Einnahmen (+) oder reine Ausgaben (-)
		<i>R.M.</i>	<i>R.M.</i>	<i>R.M.</i>
I. Allgemeine Verwaltung:				
1	Hauptverwaltung	2 226 706	2 949 554	— 722 848
2	Förderung des Verkehrs	103 657	338 076	— 234 419
3	Standesämter	20 625	122 373	— 101 748
4	Versicherungsamt	44 201	263 244	— 219 043
5	Wohnungsamt und Mieteinigungsamt	31 345	340 827	— 309 482
6	Eichanstalten	15 428	6 859	+ 8 569
Hilfsrechnungen zu Titel I ¹⁾ :				
—	1. Pensionen	3 313 251	3 313 251	—
—	2. Versorgungsbezüge	958 922	958 922	—
II. Polizeiverwaltung:				
7	Sicherheitspolizei	166 534	2 295 555	— 2 129 021
8	Verwaltungspolizei	474 070	727 989	— 253 919
III. Baubverwaltung:				
9	Hochbauverwaltung	319 045	552 788	— 233 743
10	Tiefbauverwaltung	—	113 187	— 113 187
11	Straßen- und Wasserbauamt	1 217 409	2 659 414	— 1 442 005
12	Vermessungsamt u. Stadterweiterungsamt	48 644	292 553	— 243 909
IV. Betriebe und Unternehmungen:				
13	Gaswerk	10 824 635	10 466 500	+ 358 135
14	Wasserversorgung	2 982 814	2 450 100	+ 482 714
15	Elektrizitätswerk	12 316 701	9 615 023	+ 2 701 678
16	Straßenbahn	14 390 030	15 032 220	— 642 190
17	Kraftwagenpark	659 236	551 411	+ 107 825
18	Industriegelände	48 324	60 863	— 12 539
19	Schlacht- und Viehhof, Veterinärwesen	1 906 873	1 743 553	+ 163 320
20	Märkte und Messen	159 595	152 910	+ 6 685
21	Badeamt	585 388	759 338	— 173 950
22	Kanalisation und Abwasserreinigung	1 177 481	1 196 658	— 19 177
23	Grubentfleerung	580 830	567 207	+ 13 623
24	Öffentliche Bedürfnisanstalten	11 784	65 926	— 54 142
25	Rehrichtabfuhr	727 176	698 145	+ 29 031
26	Straßenreinigung	1 082 847	1 192 153	— 109 306
27	Feuerlöschwesen	571 179	1 214 273	— 643 094
28	Schwachstromanlagen u. Gemeindepfeuern	65 302	94 821	— 29 519
29	Baumagazin	844 370	908 855	— 64 485
30	Werbetrieb des Straßen- und Wasserbauamtes	856 277	817 667	+ 38 610
31	Stadtgartenamt	294 105	1 016 289	— 722 184
32	Bestattungsamt	987 450	986 842	+ 608
Hilfsrechnungen zu Titel IV ¹⁾ :				
—	1. Rohrnetz- und Installationsabteilung der Gas- und Wasserwerke	780 185	780 185	—
—	2. Kasse der städt. Werke	973 426	973 426	—
—	3. Maschinen- und Heizamt	1 192 412	1 192 412	—
Übertrag		55 690 061	60 253 173	— 4 563 112

Anmerkung ¹⁾ siehe Seite 137.

Nummer der Einzelrechnung	Bezeichnung des Titels und der Einzelrechnung	1930/31 (1. April 1930 bis 31. März 1931)		
		Einnahmen	Ausgaben	Reine Einnahmen (+) oder reine Ausgaben (-)
		R.M.	R.M.	R.M.
	V. Schulen: Obertrag	55 690 061	60 253 173	— 4 563 112
33	Allgemeine Schulverwaltung	99 364	199 014	— 99 650
34	Volkshauptschule	172 019	1 898 888	— 1 726 869
35	Berufsbildungsschule	136 487	2 055 950	— 1 919 463
36	Lehrwerkstätte und Schulwerkstätten	482 817	560 947	— 78 130
37	Volkshochschule u. Off. Arbeitsaal	148 974	594 071	— 445 097
38	Gewerbeschule	1 815	26 535	— 24 720
39	Höhere Handelsschule für Knaben	21 378	200 984	— 179 606
40	Handelsschule für Mädchen	49 360	337 887	— 288 477
41	Mädchenschule	124 820	724 041	— 599 221
42	Schulen für Frauenberufe	27 247	162 170	— 134 923
43	Bauschule	60 535	432 207	— 371 672
	VI. Kunst und Wissenschaft:			
44	Konservatorium der Musik	62 713	313 250	— 250 537
45	Volkshochschule	30 343	122 255	— 91 912
46	Hochschule für Wirtschafts- und Sozialwissenschaften (Handelshochschule)	169 927	356 075	— 186 148
47	Archiv und Büchereien	9 334	348 374	— 339 040
48	Kunstsammlungen und Denkmäler	98 403	396 889	— 297 986
49	Theater und Konzertunternehmungen	1 314 791	2 951 554	— 1 636 763
50	Zuschüsse und Beiträge zur Förderung von Kunst und Wissenschaft, Ausstellungen, Luitpoldhaus und Planetarium	32 751	147 918	— 115 167
	VII. Wohlfahrtspflege:			
52	Bezirksfürsorgeverband Nürnberg (Wirtschaftliche Fürsorge)	1 983 098	18 462 782	— 16 479 684
53	Sonstige Wohlfahrtseinrichtungen und Anstalten	108 401	1 532 452	— 1 424 051
54	Jugendamt	281 432	1 151 591	— 870 159
55	Kindergärten und Jugendhorte	16 277	270 141	— 253 864
56	Gesundheitsamt	11 476	505 319	— 493 843
57	Sonstige Einrichtungen der Jugend- und Gesundheitsfürsorge	90 422	1 223 891	— 1 133 469
58	Allgemeines Krankenhaus	2 905 016	3 188 321	— 283 305
59	Nürnberger Heilstätte Equetthal	158 656	164 991	— 6 335
60	Wöhnerinnenheim und Gynäkologische Einrichtung (Frauenklinik)	276 314	392 933	— 116 619
61	Desinfektionsanstalt	32 343	73 223	— 40 880
62	Lebensmittelaufsicht	29 617	100 334	— 70 717
63	Landwirtschaftsamt	2 823	56 332	— 53 559
64	Stadtamt für Leibesübungen, Stadion	101 086	384 616	— 283 530
65	Wohnungsfürsorge	189 767	1 547 787	— 1 358 020
	Nebenrechnungen zur Einzelrechnung Nr. 53¹⁾:			
—	1. Kranken- und Pfandneranstalt St. Sebastian	556 085	556 085	—
—	2. Morisstit	29 880	29 880	—
—	3. Altersheim	41 161	41 161	—
—	4. Wirtschaftlicher Betrieb des Wohlfahrtsamtes	471 834	471 834	—
—	5. Landwirtschaftliche Betriebe des Wohlfahrtsamtes	656 708	656 708	—
—	6. Wirtschaftsstelle	290 122	290 122	—
—	7. Leihamt	147 797	147 797	—
	VIII. Finanzverwaltung:			
66	Kapital- und Schuldenverwaltung	11 629 448	11 675 886	— 46 438
67	Beteiligung an gewerbli. Unternehmungen	416 544	311 832	+ 104 712
68	Gebäude und Grundstücke	4 775 926	3 208 307	+ 1 567 619
69	Steuern und Abgaben	30 499 640	641 571	+ 29 858 069
70	Kammereireserve	4 732 566	—	+ 4 732 566
	Gesamtrechnungs-Abschluß	116 973 991	116 973 991	—

¹⁾ Die Abschlußziffern der Hilfs- u. Nebenrechnungen sind in dem Gesamtabrechnungsabschluß nicht enthalten.

Alphabetisches Straßen-Verzeichnis

mit Angabe der Stadtdistrikte,
der Reichs- und Landtagsstimbezirke,
der statistischen Bezirke
und der Steuergemeinden
nach dem Stande vom 1. Juni 1932.

Einteilung der Landtagswahlkreise.

Der Landtagswahlkreis I besteht aus den Stimmbezirken						1—37
" " II " " " "						38—68
" " III " " " "						69—109, 217—220
" " IV " " " "						110—144a
" " V " " " "						145—183d
" " VI " " " "						184—216

Abkürzungen für die Steuergemeinden.

Steuergemeinde	Abkürzung	Steuergemeinde	Abkürzung
Innenstadt Sebald.....	J. Seb.	Kraftshof	Kraftsh.
Innenstadt Lorenz	J. Lor.	Lohe	Lohe
Almoshof	Alm.	Mögeldorf (mit Jerzabelshof) .	Mög.
Buch	Buch	Mühlhof	Mühlh.
Eibach	Eib.	Peter	Pet.
Erlenstegen	Erl.	Reichelsdorf (mit Koppenhof und Lohhof)	Reich.
Gärten b. Wöhrd	Gärt. W.	Rennweg	Renn.
Gärten h. d. Veste	Gärt. V.	Röthenbach	Röth.
Galgenhof	Galg.	Schnepfenreuth	Schnepf.
Gleifhammer	Gleif.	Schniegling	Schnieg.
Gibitzenhof (mit Lichtenhof) .	Gib.	Schoppershof	Schopp.
Gostenhof	Gost.	Schweinau	Schwei.
Großreuth b. Schweinau (mit Kleinreuth b. Schweinau) .	Gr. Sch.	Sünderobühl	Sünd.
Großreuth h. d. Veste	Gr. V.	Steinbühl	Steinb.
Höfen (mit Leyh, Gaismanns- hof und Muggenhof)	Höf.	Tafelhof	Taf.
Höfles	Höfles	Thon	Thon
Johannis	Joh.	Wetzendorf	Wetz.
Kleinreuth h. d. Veste	Kl. V.	Wöhrd	Wöhrd
Kleinweidenmühle	Kleinw.	Ziegelstein	Zieg.

Straßen-Verzeichnis.

Nach dem Stande vom 1. Juni 1932 waren in Nürnberg vorhanden: 1471 Straßen und Plätze,
23 258 Wohngebäude und 1 137 sonstige Gebäude mit Wohnungen.

Straße und Hausnummer	Stadtblatt	Stimmbezirk zur Landtags- u. Reichstagswahl	Stadtkirchlicher Bezirk	Steuergemeinde	Straße und Hausnummer	Stadtblatt	Stimmbezirk zur Landtags- u. Reichstagswahl	Stadtkirchlicher Bezirk	Steuergemeinde	
A					Allersberger Straße u.	152L	140	VIII	Bet.	
Abenberger Straße	alle Nr.	163L 213	XI	Stb.	" " "	150L	138	VIII	"	
Abendgasse	alle Nr.	164L 214	XI	Stb.	" " "	136L	124	VIII	"	
Aderstraße	u. 1-11	97L 161	VII	Söf.	" " "	136L	124	VIII	Stb.	
"	" 15-23	96L 160	VII	"	" " "	134L	122	VIII	"	
"	" 2-14	97L 161	VII	"	" " "	135L	123	VIII	"	
"	" 16-24	96L 160	VII	"	" " "	126L	178	VIII	"	
Adalbertstraße	alle Nr.	74L 203	VII	Schwei.	" " "	132L	120	VIII	"	
Adam-Klein-Straße	u. 3-23	53L 62	VII	Söf.	" " "	104L	110	VIII	Zaf.	
"	" 25-45	52L 61a	VII	"	" " "	153L	141	VIII	Galg.	
"	" 47-57	50L 59	VII	"	" " "	152L	140	VIII	"	
"	" 63-71	51L 60	VII	"	" " "	116L	117	VIII	"	
"	" 73-91	48L 187	VII	"	" " "	117L	118	VIII	"	
"	" 111	47L 186	VII	"	" " "	118L	119	VIII	Stb.	
"	" 125-147	46L 185	VII	Stimb.	" " "	126L	178	VIII	"	
"	" 153	46L 185	VII	Söf.	" " "	130L	182	VIII	"	
"	" 6	53L 62	VII	Söf.	" " "	131a L	183a	X	"	
"	" 20-40	52L 61	VII	"	Allersberger Str., alte u.	131b L	183	X	"	
"	" 48-52	49L 58	VII	"	" " "	131a L	183a	X	"	
"	" 80-102	47L 186	VII	"	" " "	131b L	183	X	"	
"	" 110-136	45L 184	VII	Stimb.	Almoshofer Hauptstr. u.	94S	109	IV	Alm.	
"	" 146-148	46L 185	VII	Söf.	" " "	94S	109	IV	Bohe	
Adam-Kraft-Straße	u. 1-45	81S 99	III	Joh.	" " "	94S	109	IV	Alm.	
"	" 51-61	78S 96	III	"	Almoshoffstraße "	72S	89	IV	St. B.	
"	" 2-16	81S 99	III	"	" " "	72S	89	IV	Alm.	
"	" 56-64	78S 96	III	"	" " "	94S	109	IV	"	
Adamsstraße	u. 1-17	51S 30	II	Gärt. B.	" " "	72S	89	IV	"	
"	" 19-29	51S 30	II	Remm.	" " "	94S	109	IV	"	
"	" 33-45	52S 31	II	"	Altenberger Straße	73L	202	XI	St. Sch.	
"	" 65-69	45S 70	II	Schopp.	Alte Straße	164L	214	XI	Stb.	
"	" 75-77	46a S 71	II	"	Almalienstraße	83S	101	III	Weg.	
"	" 2-20	49S 28	II	Remm.	" " "	86S	104	III	"	
"	" 22-50	47S 26	II	"	" " "	86S	104	III	"	
"	" 52-76	45S 70	II	Schopp.	" " "	85S	103	III	"	
"	" 94-104	46a S 71a	II	"	Amberger Straße	77L	206	VII	Schwei.	
Adelgundenstraße	alle Nr.	89S 107	III	Schmiegl.	Ammanstraße	108L	168	VIII	Steinb.	
Aderstraße	u. 1-35	9L 43	VI	J. Lor.	" " "	124L	176	VIII	"	
"	" 2-36	1L 43	VI	"	" " "	108L	168	VIII	"	
"	" 38-40	7L 44	VI	"	" " "	124L	176	VIII	"	
Agnesbrücke	ohne Haus-Nr.	19L 10	VI	J. Seb.	Amselfstraße	67L	196	VII	Stimb.	
Agnesgasse	alle Nr.	7S 3	I	"	Andreas-Hofer-Str.	131a L	183a	X	Stb.	
Alfonsstraße	ohne Haus-Nr.	122L 174	VIII	Stb.	Andreasstraße	134L	122	VIII	"	
Alberichstraße	alle Nr.	141L 129	VIII	Steiß.	Anger, am	71S	88	V	Bieg.	
Albertstraße	alle Nr.	142L 130	VIII	"	Angerstraße	94L	158	VII	Steinb.	
Albrecht-Dürer-Platz	u. 1	2S 3	I	J. Seb.	" " "	95L	159	VII	"	
"	" 3-11	7S 3	I	"	Annastraße	118L	119	VIII	Stb.	
"	" 2-12	9S 4	I	"	Ansbacher Bahnlinie	67L	196	VII	Söf.	
"	" 14-18	8S 4	I	"	Ansbacher Straße	162L	212	XI	Gärt. B.	
Albrecht-Dürer-Str.	u. 1-3	5S 1	I	"	Archivstraße	65S	82	III	Gärt. B.	
"	" 5-39	6S 1	I	"	Arminiusstraße	156L	143	VIII	Steiß.	
"	" 2-32	7S 3	I	"	Arnoldstraße	alle Nr.	79S	97	III	Joh.
Allemannenstraße	ohne Haus-Nr.	79L 208a	VII	Stb.	Arnoldstraße	alle Nr.	144L	132	VIII	Steiß.
"	" 38-44	84L 148	VII	"	Arnulfstraße	ohne Haus-Nr.	33S	14	II	Gärt. B.
Alexanderstraße	u. 1-19	111L 112	VIII	Stimb.	Asternstraße	alle Nr.	164L	214	XI	Stb.
"	" 21-25	110L 170	VIII	"	Auerbachstraße	ohne Haus-Nr.	39S	20	II	Remm.
"	" 2-24	106L 166	VIII	"	Auffeschplatz	u. 1-13	112L	113	VIII	Galg.
"	" 30-38	110L 170	VIII	"	" " "	" 2-14	111L	112	VIII	Stimb.
Alfonsstraße	alle Nr.	74L 203	VII	Schwei.	" " "	" 18	110L	170	VIII	"
Alfredstraße	alle Nr.	72L 201	XI	Söf.	Augsburger Straße	" 2-10	46L	185	VII	Söf.

Straße und Hausnummer		Stadtschrift	Stimmbezirk zur Kontingenz- u. Reichstagswahl	Stadtschriftlicher Bezirk	Steuergemeinde	Straße und Hausnummer		Stadtschrift	Stimmbezirk zur Kontingenz- u. Reichstagswahl	Stadtschriftlicher Bezirk	Steuergemeinde
Augustenstraße	u. 3-9	134L	122	VIII	Güb.	Baustraße, obere	u. 7-31	148L	136	VIII	St.
"	" 33-37	137L	125	VIII	"	"	" 33-41	151L	139	VIII	"
"	g. 2-14	134L	122	VIII	"	"	g. 10-18	149L	137	VIII	"
Augustinerstraße	u. 1-19	1S	2	I	3. Seb.	Baustraße, untere	" 20-24	151L	139	VIII	"
"	g. 2	2S	3	I	"	Baubereinstraße	alle Nr.	148L	136	VIII	"
Außenstraße	alle Nr.	165L	215	XI	Reich.	"	u. 7-51	36S	17	II	Gärt. B.
Aufstraße	u. 1-135	57L	188	VII	Göft.	"	g. 14-20	39S	20	II	"
"	g. 2-10a	58L	66	VII	"	Bayerstraße	" 22-46	37S	18	II	"
"	" 12-26	56L	65	VII	"	"	u. 53-59	132L	120	VIII	Gleif.
"	" 30-64	54L	63	VII	"	"	" 121-157	133L	121	VIII	"
"	" 68-90	52L	61a	VII	"	"	g. 62-78	132L	120	VIII	"
"	" 92-102	50L	59	VII	"	"	" 80-158	133L	121	VIII	"
"	" 106-114	51L	60	VII	"	Bayreuther Straße	u. 7-21	53S	32	II	Gärt. B.
"	" 116-130	48L	187	VII	"	"	" 23-31	55S	72	II	"
						"	" 31a-37	58S	75	II	Nenn.
Baaderstraße	alle Nr.	141L	129	VIII	Gleif.	"	g. 6-14	53S	32	II	Gärt. B.
Bachstraße	u. 35	41L	54	VII	Steinb.	"	" 16-24	54S	33	II	"
"	g. 28-34	42L	55	VII	"	"	" 26-36	54S	33	II	Nenn.
Badeleins Hof	ohne Haus-Nr.	26L	41	VI	3. Lor.	Bayreuther Str., auß.	u. 25	58S	75	II	Schopp.
Badstraße	u. 1-15	155L	142a	VIII	St.	"	" 31-123	46a	71	II	"
"	g. 2-12	154L	142	VIII	"	"	" 139-151	68S	85	IV	"
Bärenschanzstraße	u. 1-33	38L	51	VII	Kleinm.	"	" 155a	68S	85	IV	Gr. B.
"	" 37-53	38L	51	VII	Göft.	"	" 157-181	68S	85	IV	Zieg.
"	" 55-119	39L	52	VII	"	"	" 191	69S	86	V	"
"	" 121-135	40L	53	VII	"	"	g. 10-38	45S	70	II	Schopp.
"	" 2-48	38L	51	VII	Kleinm.	"	" 40-114	46a	71	II	"
"	" 68-72	40L	53	VII	"	"	" 124-170	68S	85	IV	"
Bahnhof, hintern	u. 1-3	104L	110	VIII	Galg.	"	" 176-230	68S	85	IV	Zieg.
"	" 27-33	104L	110	VIII	Zaf.	"	" 250-300	42S	69	V	Gr. B.
"	g. 4	104L	110	VIII	Galg.	Bedensteinstraße	alle Nr.	42S	69	V	St.
"	" 10-34	153L	141	VIII	"	Bedeschlagergasse, hint.	alle Nr.	26S	10	I	3. Seb.
Bahnhofplatz	alle Nr.	104L	110	VIII	Zaf.	Bedeschlagergasse, nord.	u. 1-25	28S	11	I	"
Bahnhofstraße	u. 1-11a	154L	142	VIII	St.	"	g. 2-24	26S	10	I	"
"	" 13-39	155L	142a	VIII	"	Bedstraße	alle Nr.	47L	186	VII	Göft.
"	" 41-91	156L	143	VIII	"	Beethovenstraße	alle Nr.	42S	69	V	St.
"	g. 2-6	104L	110	VIII	"	Bennoststraße	alle Nr.	42S	69	V	"
"	" 6a-10	155L	142a	VIII	Zaf.	Berchhauserstraße	u. 1-23	60S	77	II	Gärt. B.
"	" 14	155L	142a	VIII	St.	"	g. 2-24	58S	75	II	"
"	" 40-74	156L	143	VIII	St.	"	" 28-32	57S	74	II	"
Baierackerstraße	alle Nr.	164L	214	XI	Güb.	"	" 34	67S	84	II	"
Baldurstraße	u. 1-13	140L	128	VIII	Gleif.	Bergauerplatz, ober.	alle Nr.	17L	39	VI	3. Lor.
"	" 17-21	132L	120	VIII	"	Bergauerplatz, unt.	g. 2-10	17L	39	VI	"
"	g. 2-12	140L	128	VIII	"	"	" 12	18L	38	VI	"
"	" 18-22	132L	120	VIII	"	Bergstraße	u. 1-31	7S	3	I	3. Seb.
Bankgasse	alle Nr.	17L	39	VI	3. Lor.	"	g. 2-30	8S	4	I	"
Barbieregasse	alle Nr.	61L	130	II	Göft.	Bernhardstraße	alle Nr.	71L	200	XI	Gr. Seb.
Bartholomäusstraße	u. 5a-45	39S	20	II	Gärt. B.	Berthaststraße	alle Nr.	144L	132	VIII	Gleif.
"	" 49-53	38S	19	II	"	Bertholdstraße	alle Nr.	39S	20	II	Nenn.
"	" 65-75	50S	29	II	Nenn.	Berengäbchen	ohne Haus-Nr.	6L	47	VI	3. Lor.
"	g. 2-36	39S	20	II	Gärt. B.	Bielingplatz	alle Nr.	75S	93	III	Joh.
"	" 38-44	38S	19	II	"	Bielingstraße	u. 11-17	81S	99	III	"
"	" 54-68	40S	22	II	Schopp.	"	" 21-25	76S	94	III	"
Baststraße	alle Nr.	95S	217	IX	Buch.	"	g. 18	76S	94	III	"
Bauernfeindsstraße	u. 5-55	136L	133	X	Güb.	Bientweg	alle Nr.	89S	107	III	Weg.
"	g. 2-54	136L	133	X	"	Bierweg	u. 25	71S	88	IV	Zieg.
Bauerngasse	u. 1-15	60L	139	VII	Göft.	"	" 33-155	71S	88	V	"
"	" 17-37	64L	193	VII	"	"	g. 4-42	69S	86	V	"
"	" 49-55	103L	211	VII	"	Bindergasse	alle Nr.	15S	6	I	3. Seb.
"	g. 2-38	64L	193	VII	"	Bingstraße	alle Nr.	161L	144	IX	Mög.
Bauernwald, am	alle Nr.	69S	86	V	Zieg.	Bingengasse	alle Nr.	22S	9	I	3. Seb.
Bauhof	u. 1-9, g. 2	22L	39	VI	3. Lor.	Birtenhof	alle Nr.	133L	121	VIII	Gleif.
Bauhüttenstraße	alle Nr.	80L	209	VIII	Güb.	Birtenstraße	alle Nr.	107L	167	VII	Steinb.

Straße und Hausnummer	Stadtilftrift				Stadtilftrift	Stadtilftrift	Stadtilftrift	Stadtilftrift	Stadtilftrift	Stadtilftrift	
	Stadtilftrift	Stadtilftrift	Stadtilftrift	Stadtilftrift							
Bismarckplatz ohne Haus-Nr.	44S	25	II	Schopp.	Brunnengäßchen	g.	14-18	16S	7	I	J. Seb.
Bismarckstraße u. 3-31	45S	70	II	"	"	u.	20-28	11S	5	I	"
" " 37-97	46S	71a	II	"	Brunnengasse	u.	1-73	12L	42	VI	J. Lor.
" " 121-139	44S	25	II	Gr.	"	g.	2-50	11L	43	VI	"
" " 147-151	41S	23	II	"	Buchenfchlag	u.	3-85	82L	146	X	St.
" " 4-16	48S	27	II	Reim.	"	u.	87-163	82L	146a	X	"
" " 18-20	43S	24	II	Schopp.	"	g.	2-74	82L	146	X	"
" " 36-64	44S	25	II	"	"	g.	76-156	82L	146a	X	"
" " 146-150	41S	23	II	Gr.	Bucher Hauptstraße	u.	25-111	95S	217	IV	Buch
Fleischstraße u. 1-27	34L	48	VII	Steinw.	"	g.	2-4	94S	109	IV	Schnepf.
" " 2-20	36L	49	VII	"	"	g.	42-122	95S	217	IV	Buch
" " 24-26	38L	51	VII	"	Bucher Kirchenweg alle Nr.	u.	3-11	80S	98	III	Joh.
Bleiweißstr., hint. alle Nr.	137L	125	VIII	Steif.	"	u.	17-51	79S	97	III	"
Bleiweißstr., mittl. n. 1-25	136L	124	VIII	"	"	u.	63-71	76S	94	III	"
" " 2-30	137L	125	VIII	"	"	u.	77-89	75S	93	III	"
Bleiweißstr., vord. alle Nr.	136L	124	VIII	"	"	u.	91-97	75S	93	III	Thon
Blücherstraße u. 39	76L	205	VII	Schwei.	"	u.	99-153	74S	91	III	"
" " 57-59	74L	203	VII	"	"	g.	8-38	62S	79	III	Gärt. B.
" " 62	74L	203	VII	"	"	g.	42-54	65S	82	III	"
Blütenstraße u. 29	159L	36	IX	Mög.	"	u.	56-82	75S	93	III	"
" " 29a-55	160L	37	IX	"	"	u.	84-92	74S	91	III	"
" " 2a-72	160L	37	IX	"	"	u.	94-106	74S	91	III	Thon
Blumenstraße alle Nr.	154L	142	VIII	Pet.	"	u.	132-138	73S	90a	III	"
Blumenthalstraße alle Nr.	37L	50	VII	Steinw.	Bucher Str., äußere	u.	1a-41	72S	89	IV	"
Blumröderstraße alle Nr.	158L	35	IX	Mög.	"	u.	123-135	92S	109	IV	"
Böckelstraße alle Nr.	133L	121	VIII	Steif.	"	u.	145-171	92S	109	IV	Schnepf.
Bönerstraße alle Nr.	109L	169	VIII	Steinb.	"	u.	4-110	72S	89	IV	Thon
Bogenstraße u. 1-27	105L	111	VIII	"	"	g.	116	94S	109	IV	"
" " 31-41	105L	111	VIII	Zaf.	"	u.	136-174	94S	109	IV	Schnepf.
" " 43-45	105L	111	VIII	Galg.	Budapester Platz alle Nr.	u.	alle Nr.	122L	174	VIII	St.
" " 2-10	106L	166	VII	Steinb.	Budapester Straße o. Haus-Nr.	u.	alle Nr.	122L	174	VIII	"
" " 12-26	111L	112	VIII	"	Büg. in der alle Nr.	u.	alle Nr.	165L	215	XI	Reich.
" " 28-30	111L	112	VIII	Galg.	Bühlstraße alle Nr.	u.	alle Nr.	158L	35	IX	Mög.
" " 36-44	112L	113	VIII	"	Bülowstraße alle Nr.	u.	alle Nr.	44S	25	II	Gr.
Böhlgasse alle Nr.	34S	15	II	Böhrb.	Bürgweg alle Nr.	u.	alle Nr.	158L	35	IX	Mög.
Borstgasse alle Nr.	142L	130	VIII	Steif.	Büttnergasse alle Nr.	u.	alle Nr.	18S	7	I	J. Seb.
Bothofstraße alle Nr.	130L	182	VIII	St.	Bulmannstraße u. 3-25	u.	3-25	113L	114	VIII	Galg.
Bogener Straße alle Nr.	131a	183a	X	"	"	u.	29	119L	171	VIII	"
Brandenburger Str. o. Haus-Nr.	164L	214	XI	St.	"	u.	31-47	119L	171	VIII	St.
Braunsbacher Weg alle Nr.	95S	217	IV	Buch	"	u.	51-55	120L	172	VIII	"
Brehmstraße u. 15	79bL	208c	VII	St.	"	u.	61-73	121L	173	VIII	"
" " 17-21	79aL	208b	VII	"	"	g.	2-10	114L	115	VIII	Galg.
" " 24-30	79bL	208	VII	"	"	u.	16-22	118L	114	VIII	"
Breite Gasse u. 1-43	14L	42	VI	J. Lor.	"	u.	26	125L	177	VIII	"
" " 45-73	13L	42	VI	"	"	u.	28-36	125L	177	VIII	St.
" " 75-99	10L	45	VI	"	Buntenstraße u. 1	u.	1	123L	175	VIII	"
" " 2-74	12L	42	VI	"	Buntestraße alle Nr.	u.	alle Nr.	81L	145	X	"
" " 76-94	10L	45	VI	"	Burg alle Nr.	u.	alle Nr.	80L	209	VII	"
Brettergartenstraße g. 70	91S	108	IV	Schnieg.	Burg alle Nr.	u.	alle Nr.	8S	4	I	J. Seb.
Brofamerstraße u. 1-9	124L	176	VIII	Steinb.	Burgerstraße u. 35-65	u.	35-65	142L	130	VIII	Steif.
" " 2-14	124L	176	VIII	St.	"	g.	2	145L	133	VIII	Pet.
Brodnerstraße alle Nr.	43L	56	VII	Schf.	"	u.	4-30	145L	133	VIII	Steif.
Brodwiesenstraße g. 14-30	80L	209	VII	St.	"	u.	32-64	142L	130	VIII	"
Brüdenstraße u. 9-31	82S	100	III	Joh.	Burgknechtstraße u. 1-11	u.	1-11	73S	90	III	St. B.
" " 4-8	87S	105	III	"	"	u.	13-15	73S	90	III	Gr. B.
" " 36-40	84S	102	III	"	"	g.	4-12	73S	90	III	St. B.
Brünnlesweg alle Nr.	164L	214	XI	St.	"	u.	14-16	73S	90	III	Gr. B.
Brunhildstraße u. 1-11	135L	123	VIII	St.	Burgschmietstraße u. 3-29	u.	3-29	80S	98	III	Joh.
" " 8-10	135L	123	VIII	"	"	u.	37-43a	82S	100	III	"
" " 16-30	126L	178	VIII	"	"	g.	4-34	80S	98	III	"
Brunnengäßchen u. 1-7	12S	5	I	J. Seb.	"	u.	36-54	82S	100	III	"
" " 9-15	11S	5	I	"	Burgstraße u. 1-27	u.	1-27	9S	4	I	J. Seb.
" " 8-12	12S	5	I	"							

Straße und Hausnummer		Stabsstritt	Grundbesitz für Land- tag u. Reichstragsmaß	Statistischer Bezirk	Steuergemeinde	Straße und Hausnummer		Stabsstritt	Grundbesitz für Land- tag u. Reichstragsmaß	Statistischer Bezirk	Steuergemeinde
Burgstraße	g. 4-6	12S	5	I	3. Seb.	Dallingerstraße	g. 36-44	118L	119	VIII	Gib.
"	" 8-12	11S	5	I	"	Dammstraße	alle Nr.	62L	191	VII	Göft.
"	" 14-38	10S	5	I	"	Danziger Platz	alle Nr.	46S	71a	II	Schopp.
Burgundenstraße	alle Nr.	128L	180	VIII	Gib.	Danziger Str.	alle Nr.	46S	71a	II	"
						Defreggerstraße	alle Nr.	13a L	183d	X	Gib.
						Deichslerstraße	u. 3-13	38S	19	II	Gärt. B.
						"	" 15-27	50S	29	II	"
Camerariusstraße	u. 1	103L	211	VII	Göft.	Deinstraße	" alle Nr.	41S	23	II	Schopp.
"	" 3-7	102L	210	VII	Steinb.	Denisstraße	u. 1-17	54L	63	VII	Göft.
"	g. 2-14	102L	210	VII	Steinb.	"	" 19-43	52L	61a	VII	"
Campestraße	alle Nr.	80S	98	III	Göft.	"	" 45-51	50L	59	VII	"
Caprivistraße	alle Nr.	44S	25	II	Grt.	"	" 55-63	51L	60	VII	"
Castellstraße	u. 3-111	164L	214	XI	Gib.	"	" 67-77	48L	187	VII	"
"	g. 8-100	164L	214	XI	"	"	g. 2-12	53L	62	VII	"
"	" 126-140	162L	212	XI	Gib.	"	" 14-34	52L	61a	VII	"
Celtisplatz	u. 1	104L	110	VIII	Galg.	"	" 40-48	50L	59	VII	"
"	" 5	114L	115	VIII	"	"	" 54-60	51L	60	VII	"
"	g. 2a	104L	110	VIII	Zaf.	"	" 66-72	48L	187	VII	"
"	" 4-6	105L	111	VIII	"	Dennerstraße	u. 5	34L	48	VII	"
"	" 8	105L	111	VIII	Galg.	"	g. 2-6	34L	48	VII	Aheimw.
Celtisstraße	u. 3-17	104L	110	VIII	Zaf.	Denmentenstraße	u. 1-13	45S	70	II	Gärt. B.
"	g. 10-18	105L	111	VIII	"	"	g. 16-24	52S	31	II	Schopp.
Celtisunterführung	o. Haus-Nr.	104L	110	VIII	"	Deutenbacher Str.	alle Nr.	166L	216	XI	Müßh.
Charlottenstraße	u. 11	96L	160	VII	Gib.	Deutschherrnstraße	u. 3-23	36L	49	VII	Aheimw.
"	" 23	95L	159	VII	"	"	" 27-51	37L	50	VII	"
"	g. 2	80L	209	VII	"	"	g. 4-30	35L	48	VII	"
Chemiker Straße	alle Nr.	46S	71c	II	Schopp.	Deutschherrnwiese	o. Haus-Nr.	35L	48	VII	"
Chernsterstraße	ohne Haus-Nr.	159L	36	IX	Müß.	Dianastraße	u. 3-13	84L	148	VII	Gib.
Christophstraße	alle Nr.	160L	37	IX	"	"	" 17-81	83L	147	VII	"
Christoph-Weiß-Str.	alle Nr.	88S	106a	III	Weg.	"	" 87	82L	146a	X	"
Coburger Straße	alle Nr.	46S	71	II	Schopp.	"	g. 4-114	83L	147	VII	"
Comeniusstraße	alle Nr.	114L	115	VIII	Galg.	Dieselstraße	alle Nr.	74L	208	VII	Schwei.
Conradtsstraße	ohne Haus-Nr.	82L	146	X	Gib.	Dietersdorfer Str.	alle Nr.	166L	216	XI	Müßh.
Cramergasse, hint.	alle Nr.	145L	133	VIII	Göft.	Dietrichstraße	alle Nr.	132L	120	VIII	Göft.
Cramergasse, bord.	u. 13-17	142L	130	VIII	"	Diesstraße	alle Nr.	102L	210	VII	Steinb.
"	g. 4-18	145L	133	VIII	"	Dilherrstraße	u. 1-9	38L	51	VII	Aheimw.
Cramer-Klett-Str., ä. u.	1-5	32S	13	II	Gärt. B.	"	g. 2-12	38L	51	VII	Göft.
"	" 7-23	33S	14	II	"	Distelstraße	alle Nr.	67S	84	II	Grt. B.
"	g. 2-12	33S	14	II	"	Dörflerstraße	alle Nr.	47L	186	VII	Göft.
Cram-Klett-Str., i.	u. 1	26S	10	I	3. Seb.	Dörfersgasse	alle Nr.	20L	38	VI	3. Seb.
"	" 3-31	27S	11	I	"	Döschmannsplatz	alle Nr.	15S	6	I	3. Seb.
"	" 2-14	26S	10	I	"	Doktorshof	alle Nr.	29L	45	VI	3. Seb.
"	" 18-26	24S	10	I	"	Donanwörther Str.	alle Nr.	163L	213	XI	Gib.
Cranachstraße	u. 29-41	73S	90a	III	A. B.	Dooser Brücke	ohne Haus-Nr.	44L	57	XI	Göft.
"	g. 10-12	74S	91	III	Ehon	Dooser Straße	alle Nr.	44L	57	XI	"
"	" 16	73S	90a	III	"	Dorfeldstraße	alle Nr.	93S	109	IV	Lohe
"	" 18-42	73S	90a	III	A. B.	Douglashöhle	alle Nr.	13S	6	I	3. Seb.
Crenfnerstraße	alle Nr.	46aS	71	II	Schopp.	Dovestraße	alle Nr.	120L	172	VIII	Gib.
						Drahtzieherstraße	u. 9	165L	215	XI	Reich.
						"	" 81-89	166L	216	XI	Müßh.
						"	g. 2-8	165L	215	XI	Reich.
						"	" 76-86	166L	216	XI	Müßh.
Dagobertstraße	alle Nr.	72L	201	XI	Göft.	Dresdener Straße	ohne Haus-Nr.	46bS	71	II	Schopp.
Dahlienstraße	alle Nr.	164L	214	XI	Gib.	"	"	65L	194	VII	Schwei.
Dahlmannstraße	alle Nr.	42S	69	V	Grt.	Drosselstraße	ohne Haus-Nr.	78L	207	VII	"
Daimlerstraße	alle Nr.	74L	203	VII	Schwei.	Dürrenhofstraße	u. 25	156L	143	VIII	Pet.
Dallingerstraße	u. 1-7	116L	117	VIII	Galg.	"	" 29-39	145L	133	VIII	"
"	" 15-17	117L	118	VIII	"	"	" 45-51	146L	134	VIII	"
"	" 19	117L	118	VIII	Gib.	"	g. 2-16	156L	143	VIII	"
"	" 25-49	118L	119	VIII	"	"	" 42	148L	136	VIII	"
"	g. 4-10	116L	117	VIII	Galg.	"	" 46-50	146L	134	VIII	"
"	" 14-16	117L	118	VIII	"	Dugendteich	ohne Haus-Nr.	133L	121	VIII	Göft.
"	" 18-34	117L	118	VIII	"	Dugendteichstraße	alle Nr.	133L	121	VIII	"

Straße und Hausnummer		Stabsdistrict	Stimmbezirk zur Landtags- u. Reichstagswahl	Städtischer Bezirk	Steuergemeinde	Straße und Hausnummer		Stabsdistrict	Stimmbezirk zur Landtags- u. Reichstagswahl	Städtischer Bezirk	Steuergemeinde
Ebenfeste	alle Nr.	158L	35	IX	Mög.	Entengasse	g. 2-32	27L	4a	VI	J. Lor.
Eberhardshof	alle Nr.	46L	135	VII	Söf.	Entengraben, am	alle Nr.	165L	215	XI	Reich.
Eberhardshofstraße	u. 1-13	55L	64	VII	Göft.	Entenhof	alle Nr.	25L	41	VI	J. Lor.
"	g. 15-19	56L	65	VII	"	Erfurter Straße	alle Nr.	95S	217	IV	Buch.
"	g. 2-22	53L	62	VII	"	Erhardstraße	alle Nr.	157L	34	IX	Mög.
Ebermayerstraße	u. 3-15	13hL	133	X	Gis.	Erlenstegenstraße	alle Nr.	42S	69	V	Erl.
"	g. 21-27	13hL	133e	X	"	Erlenstraße	u. 1-23	84L	148	VII	Gis.
"	g. 4-20	13hL	133	X	"	"	g. 14-36	83L	147	VII	"
"	g. 22-32	13hL	133e	X	"	Ernststraße	alle Nr.	142L	130	VIII	Greif.
Ebnersgasse	u. 1-5	21S	8	I	J. Seb.	Eschauer Straße	g. 14	69S	86	V	Gr. B.
"	g. 2-10	14S	6	I	"	"	g. 64-86	69S	86	V	Zieg.
Ebrachergäßchen	ohne Haus-Nr.	9L	43	VI	J. Lor.	"	g. 150	71S	88	V	"
Eckenbader Weg	alle Nr.	69S	86	V	Zieg.	Eschenstraße	"	83L	147	VII	Gis.
Eckenstraße	alle Nr.	161L	144	IX	Mög.	Espanstraße	n. 1-5	95L	159	VII	Göft.
Eckshofer Straße	alle Nr.	166L	216	XI	Mühlh.	"	g. 7-19	97L	161	VII	"
Eckhardstraße	alle Nr.	130L	182	VIII	Gis.	"	g. 2	98L	162	VII	Steinb.
Ecksteinplatz	ohne Haus-Nr.	118L	118	VIII	"	"	g. 4-14	98L	162	VII	Göft.
Egidienplatz	u. 1-19	16S	7	I	J. Seb.	Essenweinstraße	alle Nr.	102L	210	VII	Zaf.
"	g. 21-37	17S	7	I	"	Ewaldstraße	alle Nr.	42S	69	V	Erl.
"	g. 2-32	18S	7	I	"	Ezerzierplatzstraße	alle Nr.	74L	203	VII	Schwei.
Egloffsteiner Straße	alle Nr.	69S	86a	V	Zieg.	Faberstraße	ohne Haus-Nr.	73L	202	XI	Gr. Sch.
Ehemannstraße	alle Nr.	150L	138	VIII	Pet.	Fabrikstraße	u. 1-35	32S	18	II	Gärt. B.
Eibacher Hauptstr.	u. 9-155	163L	213	XI	Gis.	"	g. 47	36S	17	II	"
"	g. 2-162	164L	214	XI	"	"	g. 53-63	37S	18	II	"
Eibacher Straße	alle Nr.	83L	147	VII	Gis.	"	g. 69-79	38S	19	II	"
Eibenweg	alle Nr.	163L	213	XI	Gis.	"	g. 2-18	33S	14	II	"
Eichelberg, am	alle Nr.	165L	215	XI	Reich.	"	g. 34-42	35S	16	II	"
Eichendorffstraße	alle Nr.	42S	69	V	Erl.	"	g. 44-50	36S	17	II	"
Eichenhain, zum	alle Nr.	69S	86	V	Zieg.	"	g. 53-76	39S	20	II	"
Eichenstraße	alle Nr.	160L	37	IX	Mög.	Färberplatz	alle Nr.	26L	41	VI	J. Lor.
Eichstätter Platz	alle Nr.	165L	215	XI	Reich.	Färberstraße	u. 3-7	11L	43	VI	"
Eichstätter Straße	o. Haus-Nr.	165L	215	XI	Zaf.	"	g. 9-17	13L	42	VI	"
Eilgutstraße	alle Nr.	104L	110	VIII	Zaf.	"	g. 19-39	27L	41a	VI	"
Eintrachtstraße	ohne Haus-Nr.	67S	84	II	Gr. B.	"	g. 41-47	26L	41	VI	"
Eisenacher Straße	u. 3-9	46cS	7c	II	Schopp.	"	g. 4-10	10L	45	VI	"
"	g. 11-17	46bS	7h	II	"	"	g. 14-24	29L	45	VI	"
"	g. 2-10	46cS	7c	II	"	"	g. 26-54	28L	45	VI	"
"	g. 16-24	46bS	7h	II	"	"	g. 56	30L	41a	VI	"
Eisenstraße	alle Nr.	74L	203	VII	Schwei.	Färbetor	ohne Haus-Nr.	26L	41	VI	"
Eisvogelstraße	g. 40-46	161L	144	IX	Mög.	Fahradstraße	u. 25-29	41L	54	VII	Söf.
Elisabethstraße	ohne Haus-Nr.	33S	14	II	Gärt. B.	"	g. 39-59	42L	55	VII	"
Eisenstraße	u. 1-3	74L	203	VII	Schwei.	"	g. 79-97	43L	56	VII	"
"	g. 11-23	78L	207	VII	"	"	g. 40-44	42L	55	VII	"
"	g. 2-4	74L	203	VII	"	"	g. 78-88	43L	56	VII	"
"	g. 10-26	77L	206	VII	"	Falkenhof	u. 1-21	82L	146	X	Gis.
Ellenbogengäßchen	ohne Haus-Nr.	9S	4	I	J. Seb.	"	g. 2-26	82L	146a	X	"
Elingstraße	alle Nr.	162L	212	XI	Reich.	Falkenstraße	alle Nr.	85L	149	VII	"
Elsässer Straße	alle Nr.	128L	180	VIII	Gis.	Fallrohrstraße	u. 37	161L	144a	IX	Mög.
Elsnerstraße	ohne Haus-Nr.	60L	189	VII	Göft.	"	g. 57-163	161L	144	IX	"
Elsterstraße	alle Nr.	90S	68	IV	Schmiegl.	"	g. 8-156	161L	144	IX	"
Emilienstraße	alle Nr.	33S	14	II	Gärt. B.	Falterstraße	alle Nr.	160L	37	IX	"
Emmerlinggasse	alle Nr.	101L	165	VII	Steinb.	Farnstraße	ohne Haus-Nr.	160L	37	IX	"
Enderleinstraße	alle Nr.	150L	138	VIII	Pet.	Fechnerstraße	u. 5	40S	22	II	Schopp.
Enderstraße	u. 1-7	105L	111	VIII	Zaf.	Feldgasse	u. 1-7	53S	32	II	Gärt. B.
"	g. 11-15	112L	113	VIII	Galg.	"	g. 45-53	54S	33	II	"
"	g. 4-6	105L	111	VIII	Zaf.	"	g. 4-38	53S	32	II	"
"	g. 12-18	111L	112	VIII	Galg.	Felsackerstraße	u. 1-17	39S	20	II	Gärt. B.
Engelhardsgasse	u. 1-33	30L	41a	VI	J. Lor.	"	g. 21-37	37S	18	II	"
"	g. 2-28	31L	46	VI	"	"	g. 2-18	39S	20	II	"
Engelsgasse	alle Nr.	13S	6	I	J. Seb.	"	g. 22-36	37S	18	II	"
Entengasse	u. 1-23	25L	41	VI	J. Lor.	"	"	"	"	"	"

Straße und Hausnummer		Stadtplatz	Stimmbezirk zur Landtags- u. Reichstagswahl	Städtischer Bezirk	Steuergemeinde	Straße und Hausnummer		Stadtplatz	Stimmbezirk zur Landtags- u. Reichstagswahl	Städtischer Bezirk	Steuergemeinde
Felsenkeller, zum	alle Nr.	70S	87	V	Bleg.	Forstthofstraße	g. 28-44	138L	126	VIII	Steif.
Felsenstraße	alle Nr.	73L	202	XI	Gr. Sch.	Forstmeisterstraße	alle Nr.	161L	144a	IX	Mög.
Fenikerplatz	u. 1	51S	30	II	Kenn.	Forstweiberstraße	alle Nr.	163L	213	XI	Steif.
"	" 7	47S	26	II	"	Frankenhof	alle Nr.	29L	45	VI	3. Lor.
"	g. 2	52S	31	II	"	Frankenstraße	u. 3-15	84L	148	VII	Steif.
"	" 4	47S	26	II	"	"	u. 91-111	85L	149	VII	"
Fenikerstraße	u. 13	49S	28	II	"	"	" 113	127L	179	VIII	"
"	" 15-23	47S	26	II	"	"	" 117-135	128L	180	VIII	"
"	" 27-35	52S	31	II	"	"	" 137-153c	129L	181	VIII	"
"	g. 26-48a	52S	31	II	"	"	" 165-211	130L	182	VIII	"
Ferdinandstraße	alle Nr.	44L	57	XI	Höf.	"	g. 10-40	84L	148	VII	"
Fernbrücke	ohne Haus-Nr.	73L	202	XI	Gr. Sch.	"	" 80	86L	150	VII	"
Fesbergasse	alle Nr.	22S	9	I	3. Seb.	"	" 108	83L	147	VII	"
Feuerleimstraße	u. 23-35	48L	187	VII	Gof.	"	" 166-220	131a	133a	X	"
"	g. 2-20	47L	186	VII	"	Franklinstraße	alle Nr.	88L	152	VII	"
"	" 22-36	48L	187	VII	"	Frankstr. f. Ludwig-Frank-Str.					
Feuerneg	alle Nr.	61L	190	VII	"	Frangstraße	u. 3-5	87S	105	III	Weg.
Fichtestrasse	u. 3	40S	22	II	Schopp.	"	" 7	86S	104	III	"
"	" 23-57	43S	24	II	"	"	g. 4-20	85S	103	III	"
"	g. 2-16	40S	22	II	"	Frauengasse	g. 6-14	14L	42	VI	3. Lor.
"	" 26-52	44S	25	II	"	"	" 16-40	13L	42	VI	"
Findelgasse	alle Nr.	17L	39	VI	3. Lor.	Frauenholzstraße	alle Nr.	78S	96	III	3. Seb.
Findelwiesenstraße	u. 1-5	152L	140	VIII	3. Seb.	Frauenlobstraße	u. 3	82L	146	X	Steif.
"	" 7-37	151L	139	VIII	"	"	g. 4-20	82L	146a	X	"
"	g. 2-4	152L	140	VIII	"	Frauenthalerweg	alle Nr.	91S	108	IV	Weg.
"	" 6-28	151L	139	VIII	"	Frauentor	ohne Haus-Nr.	23L	40	VI	3. Lor.
Finkenbrunn	u. 1-63	82L	146b	X	Steif.	Frauentorgaben	u. 1-19	104L	110	VIII	Zaf.
"	g. 2-48	82L	146	X	"	"	" 29-61	102L	210	VII	"
Finkenstraße	u. 3-19	67L	196	VII	Sünd.	"	" 65-73	102L	210	VII	Gof.
"	" 33	78L	207	VII	Schwei.	"	g. 10	24L	40	VI	Zaf.
"	" 4-18	67L	196	VII	Sünd.	"	" 30-34	26L	41	VI	"
Fischbachstraße	u. 1-29	151L	139	VIII	3. Seb.	"	" 70	61L	190	VII	Gof.
"	g. 2-24	150L	138	VIII	"	Frauentormauer	u. 1-9	23L	40	VI	3. Lor.
Fischergasse, hintere	alle Nr.	24S	10	I	3. Seb.	"	" 13-19	24L	40	VI	"
Fischergasse, vordere	u. 1-31	25S	9	I	"	"	" 21-25	26L	41	VI	"
"	g. 4-18	24S	10	I	"	"	" 31-33	30L	41a	VI	"
Flaschenhofstraße	u. 3-27	155L	142a	VIII	3. Seb.	"	" 35-41	31L	46	VI	"
"	" 29-55	156L	143	VIII	"	"	g. 2-18	23L	40	VI	"
"	" 2-16	155L	142a	VIII	"	"	" 28-36	24L	40	VI	"
"	" 18-40	156L	143	VIII	"	"	" 42-52	26L	41	VI	"
Flataustraße	alle Nr.	68S	85	IV	Gr. B.	"	" 64-76	30L	41a	VI	"
Fleischbänken, zwisch. d.	alle Nr.	1S	2	I	3. Seb.	"	" 78-110	31L	46	VI	"
Fleischbrücke, an der	alle Nr.	1L	43	VI	3. Lor.	Fraunhoferstraße	alle Nr.	46aS	71	II	Schopp.
Flensburger Straße	alle Nr.	91S	108	IV	Schnieg.	Freiburger Straße	alle Nr.	79aL	208a	VII	Steif.
Fliegerstraße	alle Nr.	133L	121	VIII	Steif.	Freiligrathstraße	alle Nr.	160L	37	IX	Mög.
Flönerstraße	alle Nr.	32S	13	II	Gärt. B.	Freijastraße	alle Nr.	138L	126	VIII	Steif.
Floridanstraße	alle Nr.	95S	217	IV	Buch	Freitagstraße	alle Nr.	40S	22	II	Schopp.
Flotowstraße	alle Nr.	43L	56	VII	Höf.	Friedenstraße	u. 3-7	58S	75	II	Gärt. B.
Flugplatz	ohne Haus-Nr.	68S	85a	IV	Gr. B.	"	" 9-17	57S	74	II	"
Flurstraße	u. 7-9	77S	92	III	3. Seb.	"	" 19	67S	84	II	Gr. B.
"	" 15-17	75S	92	III	"	"	g. 12-18	58S	75	II	Gärt. B.
"	g. 2-12	77S	95	III	"	Friedrichstraße	u. 1-19	61S	78	II	"
Flußstraße	u. 7-17	41S	23	II	Gr.	"	" 25-35	62S	79	III	"
"	" 25	42S	69	V	"	"	" 41-53	66S	83a	III	"
"	" 45	158L	35	IX	Mög.	"	" 55-59	66S	83	III	"
"	g. 2-6	41S	23	II	Gr.	"	g. 4-38a	61S	78	II	"
Föhrenstraße	alle Nr.	160L	37	IX	Mög.	"	" 50-70	64S	81	II	"
Forsterstraße	alle Nr.	81L	145	X	Steif.	Friesenstraße	alle Nr.	77L	206	VII	Schwei.
Forstthofstraße	u. 1-19	134L	122	VIII	"	Friggastraße	alle Nr.	141L	129	VIII	Steif.
"	" 25-45	137L	125	VIII	Steif.	Früh-Weidner-Str.	alle Nr.	164L	214	XI	Steif.
"	g. 2-18	135L	123	VIII	Steif.	Fröbelstraße	g. 4-6	43S	24	II	Schopp.
"	" 22-26	137L	125	VIII	Steif.	Fronmannstraße	alle Nr.	44S	25	II	"
								80S	98	III	3. Seb.

Straße und Hausnummer	Stadtkarte		Straflicher Bezirk	Steuergemeinde	Straße und Hausnummer	Stadtkarte		Straflicher Bezirk	Steuergemeinde		
	Stadtkarte	Stadtkarte				Stadtkarte	Stadtkarte				
Froschbrücklein, zum alle Nr.	70S	87	V	Zieg.	Galgenhoffstraße	g.	2-12	114L	115	VIII	Galg.
Frühlingstraße u. 29	71L	200a	XI	Söf.	"	"	14a-50	115L	116	VIII	"
" g. 4-18	71L	200a	XI	Sümb.	"	"	54-62	116L	117	VIII	"
" 26	71L	200a	XI	Söf.	Galvaniststraße	u.	1-25	122L	174	VIII	Gib.
Fuchsstraße alle Nr.	44L	57	XI	"	"	g.	4-36	127L	179	VIII	"
Fuchsweg alle Nr.	70S	87	V	Zieg.	"	"	58	129L	181	VIII	"
Füll u. 3-15	2S	2	I	J. Seb.	Gartensteig	alle Nr.		44S	25	II	Grf.
g. 2-18	7S	3	I	"	Gartenstraße	u.	1-11	61L	190	VII	Soft.
Fünferplatz u. 3-7	12S	5	I	"	"	g.	13-27	103L	211	VII	"
" g. 2	12S	5	I	"	"	g.	2-10	62L	191	VII	"
" 4-10	15S	6	I	"	Gaulenhofer Str.	alle Nr.		165L	215	XI	Reich.
Fürerstraße ohne Haus-Nr.	45S	70	II	Schopp.	Gaulstraße	alle Nr.		88L	152	VII	Steinb.
u. 39-45	46aS	71	II	"	Gebersdorfer Straße	alle Nr.		73L	202	XI	Gr. Sch.
Fürther Kreuzung alle Nr.	44L	57	XI	Söf.	Gefechtschießplatz						
Fürther Straße u. 1-27	34L	48	VII	Soft.	Altenfurt	alle Nr.		13b	183c	X	Gib.
" 29-31	59L	67	VII	"	Geibelstraße	u.	1-19	89L	153	VII	Steinb.
" 33-39	58L	66	VII	"	"	g.	4-20	90L	154	VII	"
" 41-79	53L	62	VII	"	Geiersberg	alle Nr.		5S	1	I	J. Seb.
" 81-95	52L	61	VII	"	Geiersberggasse	alle Nr.		5S	1	I	"
" 97-111	49L	58	VII	"	Geisberg	g.	2-8	35S	16	II	Böhrb.
" 115-145	47L	186	VII	"	Geisseestraße	u.	23-89	74L	203	VII	Schwei.
" 165-185	45L	184	VII	Sümb.	"	g.	4	76L	205	VII	"
" 191-271	46L	185	VII	Söf.	"	g.	8-40	74L	203	VII	"
" 301-345	44L	57	XI	"	Geißlerstraße	u.	13-19	95L	159	VII	Soft.
" g. 2-10	34L	48	VII	Kleinw.	"	g.	12	97L	161	VII	"
" 12-36	38L	51	VII	"	"	g.	14-20	96L	160	VII	"
" 38-50	38L	51	VII	Soft.	Gellerstraße	alle Nr.		57S	74	II	Gärt. B.
" 52-88a	39L	52	VII	"	Georginenstraße ohne Haus-Nr.			164L	214	XI	Gib.
" 90-150	40L	53	VII	"	Georgstraße	u.	1-7	66L	195	VII	Sümb.
" 152-158	40L	53	VII	Sümb.	"	g.	13-15	68L	197	VII	"
" 160-176	41L	54	VII	"	"	g.	12-14	66L	195	VII	"
" 178	41L	54	VII	Söf.	"	g.	22	68L	197	VII	"
" 182-184	41L	54	VII	Sümb.	Gerasmühle, bei der	alle Nr.		165L	215	XI	Gib.
" 188-212	42L	55	VII	Söf.	Gerberstraße	alle Nr.		13al	183d	X	Gib.
" 234-280	43L	56	VII	"	Gerngrosstraße	g.	6-14	129L	181	VIII	"
" 304-396	44L	57	XI	"	Gertrudstraße	u.	1-3	41L	54	VII	Kleinw.
Fürther Str., südl. alle Nr.	59L	67	VII	Soft.	"	g.	13-21	41L	54	VII	Sümb.
Fürther Tor ohne Haus-Nr.	33L	46	VI	J. Lor.	"	g.	6-34a	41L	54	VII	"
Furtenbachstraße alle Nr.	165L	215	XI	Reich.	Gerwinusstraße	alle Nr.		42S	69	V	Grf.
Fußgängertunnel ohne Haus-Nr.	104L	110	VIII	Zaf.	Genderstraße	alle Nr.		48S	27	II	Renn.
					Geuschmidstraße	u.	1	161L	144	IX	Mög.
					Geuerbenuseumsplatz	alle Nr.		18L	38	VI	J. Lor.
					Gibitzenhoffstraße	u.	1-15a	101L	165	VII	Steinb.
Gabelsbergerstraße u. 3-15	108L	168	VIII	Steinb.	"	"	17-39	95L	159	VII	"
" 19-21	124L	176	VIII	"	"	"	43-79	94L	158	VII	"
" 23-33	124L	176	VIII	Gib.	"	"	83-89	91L	155	VII	"
" 37-49	123L	175	VIII	"	"	"	97-101	92L	156	VII	Gib.
" 73-75	122L	174	VIII	"	"	"	105-115	90L	154	VII	"
" g. 2-12	109L	169	VIII	Steinb.	"	"	121-175	84L	148	VII	"
" 18-20	124L	176	VIII	"	"	g.	6-34	98L	162	VII	Steinb.
" 22-30	124L	176	VIII	Gib.	"	"	38-50	95L	159	VII	Soft.
" 60-62	123L	175	VIII	"	"	"	52-56	95L	159	VII	Gib.
" 70-76	122L	174	VIII	"	"	"	58-64	80L	209	VII	"
Gärtnerstraße u. 1-11a	74S	91	III	Gr. B.	"	"	70-90a	79h	208	VII	"
" 13-23	74S	91	III	Thon	"	"	96-120	79h	208c	VII	"
" g. 6	73S	90a	III	Gr. B.	"	"	138-178	79a	208a	VII	"
" 10-14	73S	90a	III	Thon	Gießereistraße	u.	1-7	33S	14	II	Gärt. B.
" 16-24	74S	91	III	"	"	g.	2	35S	16	II	"
Gaishof alle Nr.	5L	47	VI	J. Lor.	Gifelstraße ohne Haus-Nr.			33S	14	II	"
Gaismannshof alle Nr.	71L	200a	XI	Söf.	Gleißbühlstraße	alle Nr.		154L	142	VIII	Reit.
Galgenhoffstraße u. 3-9	104L	110	VIII	Galg.	Gleißhammerstraße	u.	13	142L	130	VIII	Mög.
" 11-47	153L	143	VIII	"	"	g.	85-155	159L	36	IX	"
" 51	152L	140	VIII	"	"	g.	86-178	159L	36	IX	"

Straße und Hausnummer		Stadtstr.	Stimmbezirk zur Land- tag- u. Reichstagswahl	Statistischer Bezirk	Steuerebene	Straße und Hausnummer		Stadtstr.	Stimmbezirk zur Land- tag- u. Reichstagswahl	Statistischer Bezirk	Steuerebene
Glockendonstraße	u. 3-23	53L 62	VII	Gofst.		Grünstraße	u. 15-25a	68L 197	VII	Stimb.	
"	" 29-33	54L 63	VII	"		"	g. 6	66L 195	VII	"	
"	g. 2-18	52L 61	VII	"		"	g. 12-14	68L 197	VII	"	
Glockenhofstraße	u. 1-13	52L 61a	VII	"		Grund, im oberen	alle Nr.	165L 215	XI	Reich.	
"	" 15-37	149L 137	VIII	Pet.		Grund, im unteren	alle Nr.	165L 215	XI	"	
"	" 39-45	148L 136	VIII	"		Grundherzengäßchen	alle Nr.	108 5	I	3. Seb.	
"	" 47-49	151L 139	VIII	"		Gudrunstraße	u. 19-41	121L 173	VIII	Stib.	
"	g. 6-18a	152L 140	VIII	"		"	g. 4-6	123L 175	VIII	"	
"	" 20-58	151L 139	VIII	"		Günthersbühler Str.	alle Nr.	42S 69	V	Gr.	
Glöckleinsgasse	alle Nr.	9S 4	I	3. Seb.		Gugelstraße	u. 3-39	107L 167	VII	Steinb.	
Gnauthstraße	ohne Haus-Nr.	73L 202	XI	Gr. Sch.		"	" 53-71	93L 157	VII	"	
Gneisenaufstraße	alle Nr.	44S 25	II	Gr.		"	" 73-93	90L 154	VII	"	
Goethestraße	u. 13-27	63S 80	II	Gr. B.		"	" 97-117	87L 151	VII	"	
"	" 35-41	59S 76	II	"		"	" 119-157	127L 179	VII	Stib.	
"	g. 4-12	64S 81	II	"		"	g. 2-12	101L 165	VII	Steinb.	
"	" 16-22	63S 80	II	"		"	" 14-32	100L 164	VII	"	
"	" 42-44	59S 76	II	"		"	" 36-52	93L 157	VII	"	
Goldbachstraße	alle Nr.	144L 132	VIII	Gleib.		"	" 54-56	92L 156	VII	"	
Gostenhof. Hauptstr.	u. 1-37	61L 190	VII	Gofst.		"	" 86-92	90L 154	VII	"	
"	" 41-69	62L 191	VII	"		"	" 96-112	87L 151	VII	"	
"	" 71-73	64L 193	VII	"		"	" 114-124	86L 150	VII	Stib.	
"	g. 2-58	60L 189	VII	"		"	" 130-156	85L 149	VII	"	
Gostenhofer Schulg.	alle Nr.	60L 189	VII	"		Guntherstraße	u. 3-17	126L 178	VIII	"	
Gotenstraße	alle Nr.	13a l. 133a	X	Stib.		"	" 39-65	132L 120	VIII	"	
Gothar Straße	u. 1-5	46cS 71c	II	Schopp.		"	g. 2-28	126L 178	VIII	Gleib.	
"	" 7-13	46bS 71b	II	"		"	" 34-58	132L 120	VIII	"	
"	g. 4-8	46cS 71c	II	"		Gunzenhausener Str.	alle Nr.	163L 212	XI	Stib.	
"	" 10-18	46bS 71b	II	"		Gnstad-Adolf-Str.	u. 19	71L 200	XI	Gr. Sch.	
Gottfriedstraße	u. 5-13	142L 130	VIII	Gleib.		"	" 61	74L 203	VII	Schwei.	
"	g. 6-16	144L 132	VIII	"		"	g. 2-4	71L 200	XI	Gr. Sch.	
Gottliebstraße	alle Nr.	88S 106	III	Weg.		Gustabstraße	alle Nr.	39S 20	II	Gr. B.	
Gräfenberger Str.	alle Nr.	69S 86a	V	Bieg.		Guttenbergplatz	alle Nr.	152L 140	VIII	Pet.	
Gräslein, am	alle Nr.	25L 41	VI	3. Sor.		Gymnasialhof	alle Nr.	18S 7	I	3. Seb.	
Grasersgasse, obere	g. 2-10	24L 40	VI	"		Gyulaer Straße	alle Nr.	122L 174	VIII	Stib.	
Grasersgasse, untere	alle Nr.	24L 40	VI	"							
Graudenzger Straße	alle Nr.	46cS 71a	II	Schopp.							
Grenzstraße	u. 7-31	137L 125	VIII	Stib.		Habichtstraße	u. 15	86L 150	VII	Stib.	
"	g. 6-26	134L 122	VIII	"		"	g. 4	86L 150	VII	"	
Grimmstraße	alle Nr.	42S 69	V	Gr.		"	" 12-16	85L 149	VII	"	
Grobstraße	g. 4	42L 55	VII	Weg.		Hadergäßchen	alle Nr.	34S 15	II	Weg.	
Grolandstraße	u. 1-15	73S 90a	III	Gr. B.		Hademühle	u. 1-15	155L 142a	VIII	Pet.	
"	" 25b-45	73S 90a	III	Gr. B.		"	g. 2-10	155L 142b	VIII	"	
"	" 45b-75	67S 84	II	"		"	" 12-14	154L 142	VIII	"	
"	g. 34-42	66S 83	III	Gr. B.		Härleinstraße	alle Nr.	166L 216	XI	Weg.	
"	" 46-50	66S 83	III	"		Hafenstraße	u. 91-101	163L 213	XI	Stib.	
Großreuther Straße	u. 1-7	72S 89	IV	Gr. B.		"	g. 12-14	163L 213	XI	Weg.	
"	" 75a-169	68S 85a	IV	Gr. B.		"	" 22-170	163L 213	XI	Stib.	
"	g. 2-184a	68S 85a	IV	"		Hagedornstraße	alle Nr.	133L 121	VIII	Weg.	
Großweidenmühlstr.	u. 1-49	82S 100	III	Weg.		Hagelsheimer Str.	alle Nr.	166L 216	XI	Weg.	
"	g. 2-28	82S 100	III	"		Hagenstraße	alle Nr.	138L 126	VIII	Weg.	
Großweidenmühlstr., äußere	u. 1-11	84S 102	III	Weg.		Hahnentalz	alle Nr.	70S 87	V	Bieg.	
"	" 19-35	83S 101	III	"		Hahnengäßchen	ohne Haus-Nr.	12S 5	I	3. Seb.	
"	g. 4-50	83S 101	III	"		"	15S 6	I	3. Seb.		
Großweißmannsdorfer Straße	alle Nr.	166L 216	XI	Weg.		Hainbergstraße	alle Nr.	73L 202	XI	Gr. Sch.	
Grübelstraße	u. 23-25	23S 9	I	3. Seb.		Hainstraße	u. 1-19	139L 127	VIII	Weg.	
"	g. 4-34	25S 9	I	"		"	g. 2-12	139L 127	VIII	"	
Grünevaldstraße	u. 1-19a	73S 90	III	Gr. B.		"	" 16-32	141L 129	VIII	"	
"	" 23-29	73S 90	III	Gr. B.		Halbwachsendgäßchen	alle Nr.	9S 4	I	3. Seb.	
"	g. 20-32	73S 90	III	"		Hallerhüttenstraße	u. 1-15	141L 129	VIII	Weg.	
Grünstraße	u. 5-9	66L 195	VII	Stimb.		"	g. 4-20	139L 127	VIII	"	
						Hallerschloß	alle Nr.	139L 127	VIII	"	
						Hallerstraße	u. 3-27	81S 99	III	Weg.	

Straße und Hausnummer		Stadtbezirk	Stimmzettel für Land- tag u. Reichstagswahl	Städtischer Bezirk	Steuergemeinde	Straße und Hausnummer		Stadtbezirk	Stimmzettel für Land- tag u. Reichstagswahl	Städtischer Bezirk	Steuergemeinde
Hallerstraße	u. 31-37	76S	94	III	Joh.	Hegelstraße	alle Nr.	67S	84	II	Gr.B.
"	" 51-73	75S	93	III	"	Heideler Straße ohne Haus-Nr.	163L	213	XI	Stb.	
"	" 4-8	82S	100	III	"	Heidelberger Straße	79hL	208c	VII	Stb.	
"	" 18-30	81S	99	III	"	Heideloffplatz	152L	140	VIII	Pet.	
"	" 32-40	76S	94	III	"	Heideloffstraße	152L	140	VIII	"	
Hallertor, am	u. 1	3S	2	I	J. Seb.	Heidesstraße	163L	213	XI	Stb.	
Hallerviese	alle Nr.	80S	98	III	Joh.	Heimburgstraße	159L	36	IX	Mösg.	
Hallplatz	u. 3-21	15L	40	VI	J. Lor.	Heimgartenweg	144L	132a	VIII	Stb.	
"	" 23-37	14L	42	VI	"	Heimstättenstraße	69S	86a	V	Zieg.	
"	" 2	15L	40	VI	"	Heinrichstraße	69L	198	VII	Stb.	
"	" 4	14L	42	VI	"	" 41-49	75L	204	VII	"	
Halskestraße	alle Nr.	123L	175	VIII	Stb.	" ohne Haus-Nr.	76L	205	VII	Schwei.	
Hammerstraße	alle Nr.	158L	35	IX	Mösg.	" g. 2-8	69L	198	VII	Stb.	
Hanfstraße	ohne Haus-Nr.	74L	203	VII	Schwei.	Heidengäßchen	11L	43	VI	J. Lor.	
Hansehof	alle Nr.	14L	42	VI	J. Lor.	" g. 4-8	11L	43	VI	"	
Hans-Sachs-Gasse	alle Nr.	14S	6	I	J. Seb.	" g. 12-14	12L	42	VI	"	
Hardenbergplatz	g. 6-8	44S	25	II	Schopp.	Helenenhof	88S	106	III	Stb.	
Hardenbergstraße	g. 16-28	44S	25	II	Stl.	Helenenstraße	88S	106a	III	"	
"	30-46	44S	25	II	Stl.	" g. 33-47	88S	106	III	"	
Harmoniestraße	alle Nr.	32S	13	II	Gärt. B.	" g. 16-28	88S	106a	III	"	
Harischstraße	u. 5-35	73S	90a	III	St. B.	" g. 34-48	88S	106	III	"	
"	g. 6-20	73S	90a	III	"	Helmholtzstraße	88L	152	VII	Stb.	
"	" 24	73S	90	III	"	" g. 2-20	88L	152	VII	Steinb.	
Harsdörfferplatz	u. 1-17	151L	139	VIII	Pet.	Helmstraße	83S	101	III	Stb.	
"	g. 4-6	151L	139	VIII	"	" g. 15-49	86S	104	III	"	
"	" 10-14	150L	138	VIII	"	" g. 51-57	85S	103	III	"	
Harsdörfferstraße	u. 1-5	151L	139	VIII	"	" g. 2-6	84S	102	III	"	
"	" 9-29	147L	135	VIII	"	" g. 10-12	83S	101	III	"	
"	g. 4-68	139L	127	VIII	"	" g. 14-50	87S	105	III	"	
Hartmannstraße	g. 2-8	147L	135	VIII	"	Herbartstraße	139L	127	VIII	Stb.	
Hartmuthstraße	alle Nr.	121L	173	VIII	Stb.	Herbstraße	71L	200	XI	Gr. Sch.	
Hafenbud	alle Nr.	129L	181	VIII	"	Herderstraße	90S	68	IV	Schweig.	
Hafenhof	alle Nr.	69S	86	V	Zieg.	Hermannstraße	67L	196	VII	Stb.	
Hafensprung	alle Nr.	69S	86	V	"	" g. 45	65L	194	VII	Schwei.	
Häselstraße	u. 3-13	95L	159	VII	Steinb.	" g. 4-12	67L	196	VII	Stb.	
"	" 27-37	100L	164	VII	"	" g. 22-26	65L	194	VII	"	
"	g. 14	95L	159	VII	"	" g. 44	65L	194	VII	Schwei.	
"	" 20-24	99L	163	VII	"	Heroldsberger Platz	69S	86	V	Zieg.	
Haspingerstraße	alle Nr.	131a	183b	X	Stb.	Heroldsberger Weg	69S	86	V	"	
Hasstraße	u. 3-13	45L	184	VII	Stb.	" g. 111-123	71S	88	V	"	
"	" 19-23	46L	185	VII	"	" g. 10-92	69S	86	V	"	
"	g. 6-12	46L	185	VII	"	" g. 96-122	71S	88	V	"	
Hastberstraße	alle Nr.	62S	79	III	Gärt. B.	Heroldstraße	74S	91	III	Thon	
Hausstraße	alle Nr.	162L	212	XI	Stb.	" g. 2-18	73S	90a	III	"	
Hauptmarkt	u. 1-23	1S	2	I	J. Seb.	Herrgottsäßchen ohne Haus-Nr.	35S	16	II	Stb.	
"	" 25-29	2S	3	I	"	Herrnhüttestraße	69S	86a	V	Zieg.	
"	g. 2-14	13S	6	I	"	" g. 8-64	69S	86a	V	"	
"	" 18-28	12S	5	I	"	Herrnscheidstraße	161L	144	IX	Mösg.	
Hahnstraße	alle Nr.	42S	69	V	Stl.	Herrnstraße	34S	15	II	Stb.	
Hebelstraße	alle Nr.	42S	69	V	"	" g. 2-10	34S	15	II	"	
Hecken, hinter den	alle Nr.	163L	213	XI	Stb.	" g. 12-22	35S	16	II	"	
Heckenhof	alle Nr.	82L	146	X	Stb.	Hersbrücker Straße	160L	37	IX	Mösg.	
Heckenweg	u. 19-49	82L	146b	X	"	Herschelplatz	79hL	208c	VII	Stb.	
"	g. 2-36	82L	146	X	"	" g. 4-24	79aL	208b	VII	"	
Heidwigstraße	ohne Haus-Nr.	41S	23	II	Stl.	" g. 26-30	79hL	208c	VII	"	
Heerwagenstraße	u. 1-7	47S	26	II	Remm.	Herschelstraße	80L	209	VII	"	
"	" 15-23	48S	27	II	"	" g. 23-27	79hL	208c	VII	"	
"	" 27-33	43S	24	II	Schopp.	" g. 18-26	80L	209	VII	"	
"	g. 14	47S	26	II	Remm.	Hertelstraße	156L	143	VIII	Pet.	
"	" 28	43S	24	II	Schopp.	" g. 2-10	155L	142a	VIII	"	
"	" 34	44S	25	II	"	Hertthaststraße	132L	120	VIII	Stb.	
Hefnersplatz	u. 1-9	10L	45	VI	J. Lor.	Hermigstraße	121L	173	VII	Stb.	
"	g. 2-12	8L	45	VI	"	Herzgasse	13S	6	II	J. Seb.	

Straße und Hausnummer		Stadtblatt	Stimmbezirk für Landtags- u. Reichstagswahl	Städtischer Bezirk	Steuergemeinde	Straße und Hausnummer		Stadtblatt	Stimmbezirk für Landtags- u. Reichstagswahl	Städtischer Bezirk	Steuergemeinde
Herzogstraße	g. 2-14	14S	6	I	3. Seb.	Königsstraße	alle Nr.	164L	214	XI	Gib.
Herzogstraße	alle Nr.	133L	121	VIII	Gleib.	Kopfgartenweg	alle Nr.	164L	214	XI	Gib.
Hessestraße	u. 3-9	63L	192	VII	Göft.	Kopfenstraße	alle Nr.	154L	142	VIII	Bet.
"	13-21	64L	193	VII	"	Kornederweg	u. 13-15	67S	84	II	Gr. B.
"	4-28	63L	192	VII	"	"	g. 64	73S	90a	III	"
Heugäßchen	u. 3	21S	8	I	3. Seb.	Hovenstraße	alle Nr.	158L	35	IX	Mög.
"	7-9	15S	6	I	"	Hubertusstraße	alle Nr.	42S	69	V	Gr.
"	2-8	21S	8	I	"	Hübnersplatz	alle Nr.	24S	10	I	3. Seb.
"	12	20S	8	I	"	Hübnerstor	ohne Haus-Nr.	24S	10	I	"
"	14-16	19S	8	I	"	Hügelstraße	alle Nr.	73L	202	XI	Gr. Seb.
Heußstraße	ohne Haus-Nr.	156L	143	VIII	Bet.	Huldstraße	u. 3-23	129L	181	VIII	Gib.
Heutweg	g. 2-8	36L	49	VII	Reinm.	"	g. 10-26	128L	180	VIII	"
Heynestraße	u. 1-7	100L	164	VII	Steinb.	Humboldtplatz	u. 1-11	119L	171	VIII	"
"	17-27	99L	163	VII	"	"	g. 4-8	120L	172	VIII	"
"	31-45	92L	156	VII	"	Humboldtstraße	u. 3-13	94L	158	VII	Steinb.
"	4-16	100L	164	VII	"	"	21-25	91L	155	VII	"
"	18-26	99L	163	VII	"	"	31-45	92L	156	VII	"
"	30-48	91L	155	VII	"	"	49-59	93L	157	VII	"
Hilberbrandstraße	ohne Haus-Nr.	132L	120	VIII	Gleib.	"	61-71	109L	169	VIII	"
Hillerstraße	u. 13-23	41L	54	VII	Sind.	"	75-87	108L	168	VIII	"
"	g. 4-8	40L	53	VII	"	"	99-107	125L	177	VIII	Gib.
"	12-14	41L	54	VII	"	"	109-131	119L	171	VIII	"
Hilpoltsteiner Str.	alle Nr.	69S	86	V	Bieg.	"	133-143	118L	119	VIII	"
Himpfshofstraße	u. 1-5	38L	51	VII	Reinm.	"	g. 2-18	91L	155	VII	Steinb.
"	13-17	36L	49	VII	"	"	62	92L	156	VII	"
"	23	37L	50	VII	"	"	64-74	93L	157	VII	"
"	4-22	36L	49	VII	"	"	82-108	124L	176	VIII	"
"	30	37L	50	VII	"	"	110-122	123L	175	VIII	Gib.
Hinterhof	alle Nr.	163L	213	XI	Gib.	"	124-134	119L	171	VIII	"
Hinterhofstraße	alle Nr.	163L	213	XI	"	"	136-138	120L	172	VIII	"
Hirschelgasse	u. 1-5	30S	12	I	3. Seb.	"	140-148	117L	118	VIII	"
"	7-39	31S	12	I	"	"	152-158	118L	119	VIII	"
"	4-36	29S	12	I	"	Hummelstein	alle Nr.	126L	178	VIII	"
Hirschenstuhl	alle Nr.	82L	146	X	Gib.	Hummelsteiner Weg	u. 3-9	153L	141	VIII	Galg.
Hirsvogelstraße	g. 4	34S	15	II	Gr. B.	"	15-41	115L	116	VIII	"
Hirtengasse	alle Nr.	64L	193	VII	Göft.	"	49-51	119L	171	VIII	Gib.
Hochstraße	u. 3-27	36L	49	VII	Reinm.	"	55-69	120L	172	VIII	"
"	31-41	37L	50	VII	"	"	71-103	121L	173	VIII	"
"	2-16	36L	49	VII	"	"	g. 4-8	104L	110	VIII	Galg.
"	18-42	37L	50	VII	"	"	12-22	114L	115	VIII	"
Höfener Straße	alle Nr.	72L	201	XI	Göft.	"	26-44	113L	114	VIII	"
Höfles	alle Nr.	96S	218	IV	Höfles	"	46-50	117L	114	VIII	Gib.
Höllwiesenstraße	alle Nr.	168L	216	XI	Wahlb.	"	52-70	119L	171	VIII	"
Hönigsplatz	u. 1-9	34S	15	II	Wahlb.	"	72-80	120L	172	VIII	"
"	8-14	34S	15	II	"	"	84-100	121L	173	VIII	"
Hörmannsgäßchen	alle Nr.	9L	43	VI	3. Lor.	Hundingstraße	alle Nr.	72L	201	XI	Göft.
Hoffmannstraße	alle Nr.	81L	145	X	Gib.	Hutergasse	u. 1-3	2L	44	VI	3. Lor.
Hofwiesentweg	alle Nr.	95S	217	IV	Buch	"	g. 2	7L	44	VI	"
Hohe Marter	u. 5-29	77L	206	VII	Röth.	"	"	"	"	"	"
"	6-8	74L	203	VII	"	"	"	"	"	"	"
Höhenlohestraße	alle Nr.	44S	25	II	Gr.	Jaedelstraße	alle Nr.	77L	206	VII	Schwei.
Holbeinstraße	alle Nr.	78L	207	VII	Schwei.	Jägerstraße	alle Nr.	162L	212	XI	Röth.
Holzheimer Straße	alle Nr.	91S	108	IV	Schweig.	Jagdstraße	alle Nr.	79S	97	III	Joh.
Holzgartenstraße	u. 1-23	139L	127	VIII	Gleib.	Jahnstraße	u. 9-27	106L	166	VII	Steinb.
"	25-47	140L	128	VIII	"	"	g. 6-18	107L	167	VII	"
"	2-14	137L	125	VIII	"	Jakobsplatz	u. 1	32L	46	VI	3. Lor.
"	28-40	138L	126	VIII	"	"	3-21	29L	45	VI	"
Holzheimer Straße	alle Nr.	166L	216	XI	Röthb.	"	g. 2-8	32L	46	VI	"
Holzschuberstraße	u. 3-21	70L	199	VII	Göft.	"	10-22	30L	41a	VI	"
"	43	69L	198	VII	"	Jakobstor	ohne Haus-Nr.	30L	41a	VI	"
"	2-44	70L	199	VII	"	Jakobstraße	u. 1-15	25L	41	VI	"
Holzstraße	alle Nr.	134L	122	VIII	Gib.	"	17-29	27L	41a	VI	"
Holzweg	ohne Haus-Nr.	91S	108	IV	Weg.	"	31-53	28L	45	VI	"

Straße und Hausnummer	Stadtkreuz	Stimmbezirk zur Landtags- u. Reichstagswahl		Städtischer Bezirk	Steuergemeinde	Straße und Hausnummer	Stadtkreuz	Stimmbezirk zur Landtags- u. Reichstagswahl		Städtischer Bezirk	Steuergemeinde
		13L	42					75S	98		
Jakobstraße	g.	2-28	13L 42	VI	3. Lor.	Zubenellstraße	u.	15-19a	75S 98	III	Thon
"	"	30-52	29L 45	VI	"	"	g.	2	74S 91	III	St. B.
Sammikerstraße	alle	Nrn.	55L 64	VII	Göft.	"	"	8-14	74S 91	III	Gärt. B.
Isastraße	alle	Nrn.	78L 207	VII	Schwei.	"	"	18-28	74S 91	III	Thon
Jean-Paul-Platz	alle	Nrn.	130L 182	VIII	Gib.						
Jenauer Straße	alle	Nrn.	46cS 71c	II	Schopp.	K					
Jennerstraße	alle	Nrn.	81L 145	X	Gib.	Kaiserstraße	u.	1-35	1L 43	VI	3. Lor.
Jenhoffstraße	alle	Nrn.	59L 67	VII	Göft.	"	"	37-39	7L 44	VI	"
Jimmelmanstraße	alle	Nrn.	133L 121	VIII	Göft.	"	g.	4-36	1L 43	VI	"
Industriestraße	alle	Nrn.	80L 209	VII	Gib.	"	"	38-46	7L 44	VI	"
Jngolstädter Straße	alle	Nrn.	131L 183a	X	"	Kaschreuther Straße	alle	Nrn.	70S 87	V	Bieg.
Jngolstraße	alle	Nrn.	130L 182	VIII	"	Kanalstraße, mittlere	u.	1-35	58L 66	VII	Göft.
Jnsbruder Str.	alle	Nrn.	131L 183a	X	"	"	g.	2-24	55L 64	VII	"
Jnsel Schütt, hintere	alle	Nrn.	19L 10	VI	3. Seb.	"	"	28-38	56L 65	VII	"
Jnsel Schütt, kleine	alle	Nrn.	19L 10	VI	"	Kanalstraße, obere	u.	1-31	59L 67	VII	"
Jnsel Schütt, vord.	u.	1-7	19L 10	VI	"	"	g.	2-30b	58L 66	VII	"
"	g.	2a	19L 6a	V	"	Kanalstraße, untere	u.	1-11	55L 64	VII	"
"	"	2, 4-14	19L 10	VI	"	"	"	17-23	56L 65	VII	"
Jobster Straße	alle	Nrn.	41S 23	II	Gri.	"	g.	2-20	56L 65	VII	"
Johannesgasse	u.	1-7	16L 39	VI	3. Lor.	Kannengäßchen ohne Haus-Nr.	1L 43	VI	3. Lor.		
"	"	9-61	22L 39	VI	"	Kantstraße	u.	3-15	58S 75	II	Gärt. B.
"	g.	2-23	16L 39	VI	"	"	g.	4-10	67S 84	II	"
Johannisbrücke ohne Haus-Nr.	35L 50	VII	Steinm.		Kanzlerstraße	u.	1-11	87L 151	VII	Esteinb.	
Johannis-Mühlg.	u.	1-19	80S 98	III	Joh.	Kapabocia	alle	Nrn.	14S 6	I	3. Seb.
"	g.	2-16	82S 100	III	"	Kapellenstraße	alle	Nrn.	146L 134	VIII	Bet.
Johannisstraße	n.	1-21	80S 98	III	"	Kapferstraße	alle	Nrn.	158L 35	IX	Mög.
"	"	29-57	82S 100	III	"	Kappengasse	u.	1-13	5L 47	VI	3. Lor.
"	"	75-79	87S 105	III	"	"	"	15-23	6L 47	VI	"
"	"	83-91	87S 105	III	Beh.	"	g.	2-24	6L 47	VI	"
"	"	95	86S 104	III	"	Karlsbrücke, an der	alle	Nrn.	2L 44	VI	"
"	"	107-127	86S 104	III	Schnieg.	Karlstraße	u.	3-13	79aL 208a	VII	Gib.
"	"	129-175	88S 106	III	"	"	g.	2-20	79bL 208c	VII	"
"	"	195	89S 107	III	"	Karlstraße	u.	1-5	3S 2	I	3. Seb.
"	g.	2-24	80S 98	III	Joh.	"	"	11-23	4S 2	I	"
"	"	28-32a	82S 100	III	"	"	g.	2-10	1S 2	I	"
"	"	34-46	81S 99	III	"	"	"	14-20	2S 3	I	"
"	"	50-70	78S 96	III	"	Karolinenstraße	u.	1-57	11L 43	VI	3. Lor.
"	"	72-78	87S 105	III	"	"	g.	2-44	9L 43	VI	"
"	"	80-84	87S 105	III	Beh.	Kartäufergasse, hint.	u.	1-47	26L 41	VI	"
"	"	88-100	86S 104	III	"	"	g.	2-36	25L 41	VI	"
"	"	104-124	85S 103	III	Schnieg.	"	"	40-44	27L 41a	VI	"
"	"	128-188	89S 107	III	"	Kartäufergasse, vord.	u.	7	24L 40	VI	"
Johann-Sperl-Str.	u.	9-29	94S 109	IV	Alm.	"	g.	2-16	25L 41	VI	"
"	g.	53-59	95S 217	IV	"	"	"	18-20	26L 41	VI	"
"	g.	98-100	95S 217	IV	Buch	Kartäufertor ohne Haus-Nr.	24L 40	VI	"	"	"
Josephsplatz	u.	1	7L 44	VI	3. Lor.	Kasematentor ohne Haus-Nr.	19L 10	VI	3. Seb.		
"	"	3-7	9L 43	VI	"	Kasernenweg	alle	Nrn.	38L 51	VII	Steinm.
"	"	9-25	8L 45	VI	"	Katharinengasse	u.	1-9	18L 38	VI	3. Lor.
"	g.	2-32	7L 44	VI	"	"	g.	2-18	20L 38	VI	"
"	"	34	8L 45	VI	"	"	"	20-48	21L 38	VI	"
Frerstraße	alle	Nrn.	5S 1	I	3. Seb.	Katharinenkloster	alle	Nrn.	18L 38	VI	"
Frchainstraße	alle	Nrn.	94S 109	IV	Alm.	Kastwanger Straße	u.	11-11a	118L 119	VIII	Gib.
Foldenstraße ohne Haus-Nr.	126L 178	VIII	Gib.		"	"	"	25-45	126L 178	VIII	"
Fubengasse	u.	1-41	18S 7	I	3. Seb.	"	"	71-99c	129L 181	VIII	"
"	g.	2-22	19S 8	I	"	"	"	101-127	131aL 183d	X	"
"	"	26-38	23S 9	I	"	"	"	193-227	82L 146b	X	"
Fudenhof, oberer	u.	1-13	20S 8	I	"	"	g.	2	118L 119	VIII	"
"	g.	2-12	19S 8	I	"	"	"	4	121L 173	VIII	"
Fudenhof, unterer	alle	Nrn.	20S 8	I	"	"	"	20-54	126L 178	VIII	"
Fulienstraße	alle	Nrn.	86S 104	III	Beh.	"	"	56-98	129L 181	VIII	"
Fungermannstr. ohne Haus-Nr.	69S 86	V	Bieg.		"	"	"	100-150	83L 147	VII	"
Fubenellstraße	u.	1-3	75S 93	III	St. B.	"	"	160-256	82L 146b	X	"
"	"	5-9	75S 93	III	Gärt. B.	Kaufbischplatz	u.	3-15	66S 83	III	Gärt. B.

Strasse und Hausnummer	Stadtkarte	Stromkarte zur Land- taas- u. Reichsangehoer	Statistischer Bezirk	Steuergemeinde	Strasse und Hausnummer	Stadtkarte	Stromkarte zur Land- taas- u. Reichsangehoer	Statistischer Bezirk	Steuergemeinde
Kaulbachstrasse	alle Nr.	66S 83a	III	Gärt. B.	Klingenhoffstrasse	g. 70-72	42S 69	V	Grf.
Keipperstrasse	alle Nr.	161L 144	IX	Mäg.	Knauerstrasse	u. 3-9	64L 193	VII	Grf.
Keplerstrasse	alle Nr.	149L 137	VIII	Pet.	"	" 11-27	63L 192	VII	"
Kernstrasse	u. 1-19	53L 62	VII	Grf.	"	g. 6-12	64L 193	VII	"
"	" 21-45	56L 65	VII	"	"	" 20-34	63L 192	VII	"
"	g. 2-32	53L 62	VII	"	Knebelstrasse	alle Nr.	90S 68	IV	Schnieg.
"	" 36-48	54L 63	VII	"	Kneippstrasse	ohne Haus-Nr.	42S 69	V	Grf.
Keplerplatz	alle Nr.	33S 14	II	Gärt. B.	Knoblauchland, im	u. 15	94S 109	IV	Schnieg.
Keplerstrasse	u. 1-11	33S 14	II	"	"	g. 72	94S 109	IV	Minn.
"	" 41-43	33S 15	II	"	Knorrstrasse	"	29L 45	VI	J. Vor.
"	g. 4-12	33S 14	II	"	Kobergerplatz	alle Nr.	66S 83	III	Gärt. B.
"	" 40	34S 15	II	"	Kobergerstrasse	u. 3-25	64S 81	II	"
Kettensteg	ohne Haus-Nr.	4L 47	VI	J. Vor.	"	" 29-59	66S 83	III	"
Keibelstrasse	alle Nr.	81S 99	III	Joh.	"	" 65-85	65S 82	III	"
Kieshaberstrasse	alle Nr.	157L 34a	IX	Mäg.	"	g. 2-12	64S 81	II	"
Kieselbergstr., obere	u. 11	38L 51	VII	Kleinw.	"	" 34-58	66S 83	III	"
"	g. 8-14	38L 51	VII	"	"	" 60-62	65S 82	III	"
Kieselbergstr., untere	alle Nr.	38L 51	VII	"	Kochstrasse	alle Nr.	81L 145	X	Grf.
Kieslingstrasse	u. 15-31	466S 71b	II	Schopp.	Köhnstrasse	u. 33-35	152L 140	VIII	Pet.
"	" 55	466S 71b	II	Grf.	"	" 49-53	148L 136	VIII	"
"	g. 4-60	466S 71b	II	Schopp.	"	g. 6-34	152L 140	VIII	"
Kinkelstrasse	alle Nr.	160L 37	IX	Mäg.	"	" 33-58	149L 137	VIII	"
Kirchenberg	alle Nr.	158L 35	IX	"	Königstrasse	u. 1-17	17L 39	VI	J. Vor.
Kirchenstrasse	u. 1-11a	148L 136	VIII	Pet.	"	" 21-53	16L 39	VI	"
"	" 13-27	147L 135	VIII	"	"	" 55-93	22L 39	VI	"
"	g. 14-36	147L 135	VIII	"	"	g. 2-19	1L 43	VI	"
Kirchenweg	u. 1-7a	79S 97	III	Joh.	"	" 12-20	9L 43	VI	"
"	" 11-47	81S 99	III	"	"	" 26-26a	11L 43	VI	"
"	" 53-57	77S 95	III	"	"	" 23-58	15L 4C	VI	"
"	" 61-75	78S 96	III	"	"	" 60-80	23L 40	VI	"
"	g. 4-36	76S 94	III	"	Königstor	ohne Haus-Nr.	22L 39	VI	"
"	" 38-56	77S 95	III	"	Königstorgraben	alle Nr.	154L 142	VIII	Pet.
"	" 60-72	78S 96	III	"	Königstornauer	alle Nr.	22L 39	VI	J. Vor.
Kirchgartenstrasse	u. 5-23	88S 106a	III	Weg.	Königs- u. Frauentor-				
"	" 27-41	88S 106	III	"	Zwinger	alle Nr.	23L 40	VI	"
"	" 47-55	89S 107	III	Schnieg.	Köpfleinsberg	ohne Haus-Nr.	1L 43	VI	"
"	" 87-87a	89S 107	III	Weg.	Körnerstrasse	u. 83-93	124L 176	VIII	Grf.
"	g. 6	84S 102	III	"	"	" 97-99	123L 175	VIII	"
"	" 22	83S 101	III	"	"	" 115-139	120L 172	VIII	"
"	" 26-44	86S 104	III	"	"	" 141-143	117L 178	VIII	"
"	" 48-54	85S 103	III	Schnieg.	"	" 151-153	118L 119	VIII	"
"	" 80-82	85S 103	III	Weg.	"	g. 50-54	90L 154	VII	Steinb.
Maragasse	u. 1-5	23L 40	VI	J. Vor.	"	" 58-66	89L 153	VII	"
"	" 7-13	24L 40	VI	"	"	" 72-104	123L 175	VIII	Grf.
"	g. 2-10	15L 40	VI	"	"	" 108-140	121L 173	VIII	"
"	" 18-32	14L 42	VI	"	"	" 144-158	118L 119	VIII	"
Meeemannstrasse	alle Nr.	81L 145	X	Grf.	Kreblengasse	alle Nr.	13L 42	VI	J. Vor.
Meeestrasse	u. 11-23	126L 178	VIII	"	Kohlenhoffstrasse	u. 1-81	103L 211	VII	Grf.
"	" 25-29	130L 182	VIII	"	"	g. 4-46	103L 211	VII	"
"	g. 16-32	126L 178	VIII	"	"	" 60-68	62L 191	VII	"
Meeleishof	ohne Haus-Nr.	16S 7	I	Seb.	Kohlraugen, am	alle Nr.	164L 214	XI	Grf.
Meeleuther Weg	u. 3a	75S 93	III	Gärt. B.	Kolerstrasse	u. 21-29	161L 144	IX	Mäg.
"	" 19-27	75S 93	III	Grf. B.	"	g. 4-22	161L 144a	IX	"
"	" 31	74S 91	III	"	Koloniestrasse	alle Nr.	162L 212	XI	Grf.
"	" 43-87	73S 90a	III	"	Konradstrasse	alle Nr.	44L 57	XI	Grf.
"	" 131-149	72S 89	IV	"	Kontumazgarten	alle Nr.	35L 48	VII	Kleinw.
"	g. 4-12	66S 82	III	Gärt. B.	Kopernikusplatz	u. 3-5	125L 177	VIII	Grf.
"	" 22-70	73S 90a	III	Grf. B.	"	" 7-19	123L 175	VIII	"
"	" 120-128	68S 85a	IV	"	"	g. 4-14	124L 176	VIII	"
Meeleweidenmühle	alle Nr.	35L 48	VII	Kleinw.	Kopernikusstrasse	u. 3-13	123L 175	VIII	"
Meelestrasse	alle Nr.	42S 69	V	Grf.	"	" 19-29	119L 171	VIII	"
Meelehoffstrasse	u. 63	68S 85	IV	Grf. B.	"	g. 4-18	123L 175	VIII	"
"	g. 14-52	68S 85	IV	Grf.	"	" 20-30	120L 172	VIII	"

Straße und Hausnummer	Stadtbuch	Stimmblatt zur Land- tag- u. Reichstagswahl	Städtischer Bezirk	Steuergemeinde	Straße und Hausnummer	Stadtbuch	Stimmblatt zur Land- tag- u. Reichstagswahl	Städtischer Bezirk	Steuergemeinde
Koppenhofer Str.	alle Nr.	165L 215	XI	Reich.	Rünhoferstraße	u. 27—35	49S 28	II	Gärt. B.
Korbmachershof	u. 1—5	28S 11	I	3. Seb.	"	g. 14—26	38S 19	II	"
"	g. 2—4	28L 11	I	"	"	" 28—36	50S 29	II	"
Kornmarkt	u. 1—3	24L 40	VI	3. Bor.	Kürschnershof	alle Nr.	20L 38	VI	3. Bor.
"	" 5—17	25L 41	VI	"	Kuglerstraße	alle Nr.	73L 202	XI	Gr. Sch.
"	g. 2—2a	14L 42	VI	"	Kunigundenstraße	u. 9	74L 203	VII	Schwei.
"	" 4—8	13L 42	VI	"	"	g. 4—6	76L 205	VII	"
Krähenhäuschen . ohne Haus-Nr.		16S 7	I	3. Seb.	Kunostraße	alle Nr.	130L 182	VIII	Gib.
Krämergasse, obere u.	u. 3—7	9S 4	I	"	Kupfer Schmiedshof	alle Nr.	27S 11	I	3. Seb.
"	" 9—11	8S 4	I	"	Kupferstraße	u. 7—15	142L 130	VIII	Gieß.
"	g. 2—18	9S 4	I	"	"	" 23—31	143L 131	VIII	"
"	" 20—24	8S 4	I	"	"	g. 4—26	142L 130	VIII	"
Krämergasse, untere alle Nr.		9S 4	I	"	"	" 28—36	143L 131	VIII	"
Kraftshof	alle Nr.	97S 219	IV	Kraftsh.	Kurfürstenstraße	alle Nr.	87L 151	VII	Steinb.
Kraftshofer Str.	alle Nr.	95S 217	IV	Buch	Kurtstraße	alle Nr.	147L 135	VIII	Pet.
Kranichstraße . ohne Haus-Nr.		90S 68	IV	Schneid.	Kurzer Steig	alle Nr.	68S 85a	IV	Gr. B.
Kraußstraße	u. 1—9	102L 210	VII	Steinb.					
"	g. 4—10	103L 211	VII	Göft.					
Krebsgasse	u. 1	12L 42	VI	3. Bor.					
"	" 3—9	14L 42	VI	"	Sabentwolkstraße	alle Nr.	56S 73	II	Gärt. B.
"	g. 4	13L 42	VI	"	Sängenstraße	alle Nr.	46S 71a	II	Schopp.
Krelingstraße	u. 9—41	62S 79	III	Gärt. B.	Sagerstraße, obere	alle Nr.	80L 209	VII	Gib.
"	" 43—53	66S 83a	III	"	Sagerstraße, untere	alle Nr.	80L 209	VII	"
"	g. 6—30	61S 78	II	"	Lammgasse	u. 1—15	5S 1	I	3. Seb.
"	" 34—44	62S 79	III	"	"	g. 2—22	6S 1	I	"
"	" 50	66S 83a	III	"	Lamprechtstraße	alle Nr.	148L 136	VIII	Pet.
Krellerstraße	alle Nr.	53S 32	II	Gärt. B.	Landauergasse, hint.	g. 4—16	29S 12	I	3. Seb.
Kressengartenstraße alle Nr.		156L 143	VIII	Pet.	Landauergasse, vord.	alle Nr.	18S 7	I	"
Kressenstraße	u. 1—5	75S 93	III	Gärt. B.	Landgrabenstraße	u. 3—19	97L 161	VII	Göft.
"	" 31—35	75S 93	III	3. B.	"	" 25—31	95L 159	VII	"
"	g. 2—6	75S 93	III	Gärt. B.	"	" 39—47	95L 159	VII	Steinb.
"	" 0a, 30b	75S 93	III	3. B.	"	" 61—85	99L 163	VII	"
Kreuzerstraße	u. 3—7	69L 198	VII	Steinb.	"	" 95—99	107L 167	VII	"
"	" 11—43	68L 197	VII	"	"	" 105	106L 166	VII	"
"	" 45—51	75L 204	VII	"	"	" 119—149	110L 170	VIII	"
"	" 61—71	76L 205	VII	Schwei.	"	g. 4—28	96L 160	VII	Göft.
"	g. 6—8	69L 198	VII	Steinb.	"	" 30—34	95L 159	VII	"
"	" 18—48	68L 197	VII	"	"	" 42—54a	94L 158	VII	Steinb.
"	" 54—58	75L 204	VII	"	"	" 64—70	91L 155	VII	"
"	" 70—72	76L 205	VII	Schwei.	"	" 78—100	93L 157	VII	"
"	" 74—82	74L 203	VII	"	"	" 116—132	109L 169	VIII	"
Kreuzgasse, mittlere u.	u. 1—11	5L 47	VI	3. Bor.	"	" 134—146	108L 168	VIII	"
"	g. 13—33	4L 47	VI	"	Ränge Gasse	u. 1—49	30S 12	I	3. Seb.
"	" 2—28	4L 47	VI	"	"	g. 2—16	30S 12	I	"
Kreuzgasse, obere u.	u. 1—37	5L 47	VI	"	"	" 18—36	31S 12	I	"
"	g. 2—10	5L 47	VI	"	Ranger Steig	alle Nr.	68S 85a	IV	Gr. B.
"	" 12—28	4L 47	VI	"	Ränge Zeile	u. 3—13	82S 100	III	3. B.
Kreuzgasse, untere alle Nr.		4L 47	VI	"	"	" 17—39	81S 99	III	"
Kreuzsteinstraße alle Nr.		78L 207	VII	Schwei.	"	g. 2—16	80S 98	III	"
Kriegerlindenstraße alle Nr.		93S 109	IV	Rohr	"	" 22—52	79S 97	III	"
Kriemhildstraße	u. 1—11	137L 125	VIII	Gieß.	Rängwasser (übergangs- heim)	alle Nr.	131b 183c	X	Gib.
"	g. 2—24	135L 123	VIII	Gib.	Ranzingerhof	alle Nr.	14L 42	VI	3. Bor.
Kritzstraße	alle Nr.	161L 144	IX	Wäg.	Raubstraße	alle Nr.	160L 37	IX	Wäg.
Krottenbachstraße alle Nr.		166L 216	XI	Wäg.	Raufamholzstraße	u. 1—145	158L 35	IX	"
Krugstraße	u. 9—49	83S 101	III	Wäg.	"	g. 2—110	160L 37	IX	"
"	" 53—89	88S 106a	III	"	Raufen Gasse, äußere u. . . .	u. 1—37	29S 12	I	3. Seb.
"	g. 10—18	87S 105	III	"	"	g. 2—18	28S 11	I	"
"	" 22—32	86S 104	III	"	"	" 20—40	27S 11	I	"
Rüblerzwinger . ohne Haus-Nr.		30S 12	I	3. Seb.	Raufen Gasse, innere alle Nr.		18S 7	I	"
Rühhof	alle Nr.	25L 41	VI	3. Bor.	Raufen Platz, äußerer u. . .	u. 1	29S 12	I	"
Rühnertsasse	alle Nr.	21L 38	VI	"	"	" 3—27	31S 12	I	"
Rünhoferstraße	u. 1	39S 20	II	Gärt. B.	"	" 2—32	27S 11	I	"
"	" 13—25	38S 19	II	"					

Strasse und Hausnummer	Stadtstrasse	Stimmbezirk zur Landtags- u. Reichstagswahl	Stimmlicher Bezirk	Steuergemeinde	Strasse und Hausnummer	Stadtstrasse	Stimmbezirk zur Landtags- u. Reichstagswahl	Stimmlicher Bezirk	Steuergemeinde
Kauser Platz, innerer u. 1-3	238	9	I	3. Seb.	Lindnerstrasse . . . u. 9	159L	36	IX	Mög.
" " " " 11-13	188	7	I	"	Linggstrasse . . . ohne Haus-Nr.	83L	148	VII	Stb.
" " " " g. 2-16	288	11	I	"	" " " " u. 15	84L	148	VII	"
Kauf-Schlagturm, am g. 2-6	238	9	I	"	Linne'strasse . . . alle Nr.	80L	209	VII	"
Kauser Tor ohne Haus-Nr.	278	11	I	"	Listenhof . . . alle Nr.	48	2	I	3. Seb.
Kauser Torgraben . . . g. 2-22	338	14	II	Gärt. B.	Listerstrasse ohne Haus-Nr.	81L	145	X	Stb.
Kauser Tormauer . . . n. 1-19	248	10	I	3. Seb.	Lobfingerstrasse . . . u. 7-13	78S	96	III	305.
" " " " g. 8-32	278	11	I	"	" " " " g. 8-16	77S	95	III	"
" " " " " 36-66	248	10	I	"	Lochnerstrasse . . . alle Nr.	77L	206	VII	Schmei.
Kauser Torzwinger . . . alle Nr.	278	11	I	"	Löbleinstrasse . . . n. 3-5	61S	78	II	Gärt. B.
Laurentiusstrasse . . . alle Nr.	163L	213	XI	Stb.	" " " " 11-31	63S	80	II	"
Lechnerstrasse . . . alle Nr.	159L	36	IX	Mög.	" " " " 33-85	67S	84	II	Gr. B.
Lebergasse, hintere . . . u. 1-61	7L	44	VI	3. Lor.	" " " " g. 10-34	59S	76	II	Gärt. B.
" " " " g. 2-24	2L	44	VI	"	" " " " 36-44	60S	77	II	"
" " " " " 26-44	3L	44	VI	"	" " " " 50-60	57S	74	II	"
Lebergasse, vordere . . . n. 1-27	8L	45	VI	"	" " " " 64-68	58S	75	II	Gärt. B.
" " " " g. 2-32	7L	44	VI	"	" " " " 72-84a	67S	84	II	Gr. B.
Leibnizstrasse " . . . u. 5-11	80L	209	VII	Stb.	Löbelfstrasse . . . alle Nr.	126L	178	VIII	Stb.
" " " " " 21-33	79h	208	VII	"	Löffelholzstrasse . . . alle Nr.	83L	147	VII	"
" " " " g. 2-34	79h	208	VII	"	Löhnerstrasse . . . alle Nr.	40S	22	II	Schopp.
Leipziger Platz . . . g. 2-6	46c	71c	II	Schopp.	Lohengrünstrasse . . . alle Nr.	132L	120	VIII	Stb.
" " " " " 8-12	46h	71b	II	"	Lohr Hauptstrasse . . . alle Nr.	93S	109	IV	Lohe
Leipziger Straße . . . u. 3-49	46h	71b	II	"	Lohestrasse . . . u. 1-15	72S	89	IV	St. B.
" " " " g. 4-60	46c	71c	II	"	" " " " 121-135	93S	109	IV	Lohe
Leitenweg . . . alle Nr.	163L	213	XI	Stb.	" " " " g. 8	72S	89	IV	St. B.
Lenanstrasse . . . alle Nr.	45L	184	VII	Stünd.	" " " " 118-134	93S	109	IV	Lohe
Lenbachstrasse . . . alle Nr.	53S	32	II	Gärt. B.	Lohhoffstrasse . . . alle Nr.	165L	215	XI	Reich.
Leonerstrasse . . . alle Nr.	166L	216	XI	Mächt.	Lorenzerplatz . . . u. 1-27	17L	39	VI	3. Lor.
Leonhardsgäßchen . . . alle Nr.	15S	6	I	3. Seb.	" " " " g. 4-16	16L	39	VI	"
Leonhardstrasse . . . u. 1-43	62L	191	VII	Göst.	" " " " u. 1-15	20L	38	VI	"
" " " " g. 2-28	62L	191	VII	"	" " " " 17-33	21L	38	VI	"
" " " " " 42-56	64L	193	VII	"	" " " " g. 2-6	16L	39	VI	"
Leopoldstrasse . . . u. 3-31	75L	204	VII	Stünd.	" " " " 8-32	22L	39	VI	"
" " " " g. 2-10	66L	195	VII	"	Lorzingstrasse . . . alle Nr.	42L	55	VII	Höf.
" " " " " 14-30	68L	197	VII	"	Lotharstrasse . . . alle Nr.	72L	201	XI	"
Lothenbühlstrasse . . . u. 57-97	91S	108	IV	Weg.	Lothringer Straße . . . u. 1-7	127L	179	VIII	Stb.
" " " " g. 24-36	75S	93	III	305.	" " " " " 11	128L	180	VIII	"
" " " " " 66-68	74S	91	III	Weg.	" " " " " 37	129L	181	VIII	"
" " " " " 194-200	91S	108	IV	"	" " " " g. 4-18	128L	180	VIII	"
Lothenstrasse . . . u. 35	72S	89	IV	Thon	" " " " " 24	129L	181	VIII	"
" " " " " 55-57	72S	89	IV	Weg.	Lohestrasse . . . alle Nr.	79bL	208c	VII	"
" " " " g. 16-24	72S	89	IV	Thon	Ludwig-Feuerbach-Straße . . . u. 3-7	54S	33	II	Gärt. B.
Leßingstrasse . . . g. 6	102L	210	VII	Zaf.	" " " " " 9-19	54S	33	II	Renn.
Leher Straße . . . u. 13	71L	200a	XI	Stünd.	" " " " " 23-37	51S	30	II	"
" " " " " 137-187	72L	201	XI	Höf.	" " " " " 41-75	47S	26	II	"
" " " " g. 2-116	71L	200a	XI	"	" " " " " 85-89	43S	24	II	Schopp.
" " " " " 130-154	72L	201	XI	"	" " " " g. 2-18	54S	33	II	Gärt. B.
Lichtenhoffstrasse . . . u. 7-11	139L	127	VIII	Stb.	" " " " " 20-28	54S	33	II	Renn.
" " " " g. 2-14	141L	129	VIII	"	" " " " " 30-44	51S	30	II	"
Lichterzieherhof . . . alle Nr.	31S	12	I	3. Seb.	" " " " " 48-58	49S	28	II	"
Liebigstrasse . . . u. 3	33S	14	II	Gärt. B.	" " " " " 60-68	49S	28	II	"
" " " " g. 6	34L	14	II	"	" " " " " 72-76	50S	29	II	"
Lilienstrasse . . . u. 3-7	67L	196	VII	Stünd.	" " " " " 94	43S	24	II	Schopp.
" " " " " 11-15	65L	194	VII	"	Ludwig-Frank-Str. . . alle Nr.	133L	121	VIII	Stb.
" " " " g. 2-18	65L	194	VII	"	Ludwigsfeld . . . alle Nr.	143L	131a	VIII	"
Lindenaststrasse . . . u. 17-45	56S	73	II	Gärt. B.	Ludwigshafener Str. . . u. 3-11	79bL	208c	VII	Stb.
" " " " " 47-53	56S	73	II	" B.	" " " " g. 4-16	79aL	208b	VII	"
" " " " " 61-67	59S	76	II	" B.	Ludwigskanal, am " . . . u. 1-5	67L	196	VII	Göst.
" " " " g. 2-44	56S	73	II	" B.	" " " " " 23-55	62L	192	VII	"
" " " " " 46-50	56S	73	II	" B.	" " " " g. 4-30	63L	192	VII	"
" " " " " 56-64	59S	76	II	" B.	" " " " " 34-146	57L	188	VII	"
Lindenasse . . . alle Nr.	82S	100	III	305.	Ludwigstrasse . . . u. 1-27	10L	45	VII	3. Lor.
Lindenbain, im . . . alle Nr.	162L	212	XI	Mächt.					

Straße und Hausnummer	Stadtkirchh.			Statistischer Bezirk	Steuergemeinde	Straße und Hausnummer	Stadtkirchh.			Statistischer Bezirk	Steuergemeinde
	Stadtkirchh.	Stimmbezirk für Land- tags- u. Reichstagswahl	Stimmbezirk für Land- tags- u. Reichstagswahl				Stadtkirchh.	Stimmbezirk für Land- tags- u. Reichstagswahl	Stimmbezirk für Land- tags- u. Reichstagswahl		
Ludwigstraße . . . n. 29	29L	45	VI	3. Bor.	Martin-Richter-Str. u. 29-37	51S	30	II	Remm.		
" . . . " 31-81	32L	46	VI	"	" . . . g. 4-42	54S	33	II	"		
" . . . g. 2-34	8L	45	VI	"	Martinstraße . . . alle Nr.	68S	85	IV	Schopp.		
" . . . " 34a-76	33L	46	VI	"	Marystraße . . . u. 9-15	87S	105	III	Weg.		
Ludwigstor . . . ohne Haus-Nr.	32L	46	VI	"	" . . . " 19-47	86S	104	III	"		
Ludwigstorzwinger o. Haus-Nr.	32L	46	VI	"	" . . . " 53-67	88S	106	III	"		
Lipowstraße . . . alle Nr.	44S	25	II	Schopp.	" . . . g. 12-16	87S	105	III	"		
Luisenstraße . . . alle Nr.	143L	131	VIII	Steif.	" . . . " 22-46	86S	104	III	"		
Luitpoldhain . . . ohne Haus-Nr.	132L	120	VIII	"	" . . . " 52-72	88S	106	III	"		
Luitpoldstraße . . . alle Nr.	23L	40	VI	3. Bor.	Majorenstraße . . . alle Nr.	71S	88	V	Bieg.		
Lutherplatz . . . u. 7-15a	126L	178	VIII	Stib.	Mathildenstraße . . . u. 5-13	49S	28	II	Remm.		
" . . . g. 4-6	123L	175	VIII	"	" . . . " 29-41	47S	26	II	"		
Luzstraße . . . alle Nr.	44S	25	II	Schopp.	" . . . g. 4-12	50S	29	II	"		
					" . . . " 18-28	47S	26	II	"		
					" . . . " 30-44	48S	27	II	"		
					Mauthalle, an der . . . alle Nr.	15L	40	VI	3. Bor.		
					Maxbrücke . . . ohne Haus-Nr.	3L	44	VI	"		
					Maxfeld, am . . . u. 1-21	55S	72	II	Gärt. B.		
					" . . . " 23-31	60S	77	II	Gärt. B.		
					" . . . " 39-75	58S	75	II	"		
					" . . . " 77-81	58S	75	II	Gärt. B.		
					" . . . " 93-95	67S	84	II	Grt. B.		
					" . . . " 99	67S	84	II	Gärt. B.		
					" . . . " 113-187	67S	84	II	Grt. B.		
					" . . . g. 2	58S	75	II	Remm.		
					" . . . " 10-18	58S	75	II	Gärt. B.		
					" . . . " 130-196	46Sa	71	II	Schopp.		
					Maxfeldstraße . . . u. 3-25	61S	78	II	Gärt. B.		
					" . . . " 25a-69	59S	76	II	"		
					" . . . " 71-83	60S	77	II	"		
					" . . . g. 10a-34	56S	73	II	"		
					" . . . " 38-42	56S	73	II	Gärt. B.		
					" . . . " 46-54	55S	72	II	"		
					Maximilianstraße . . . u. 15-27	40L	53	VII	Reinw.		
					" . . . " 45	47L	186	VII	Goft.		
					" . . . g. 4-14	41L	54	VII	Reinw.		
					" . . . " 22-28	40L	53	VII	"		
					" . . . " 30-42	40L	53	VII	Steinb.		
					" . . . " 50-60	45L	184	VII	"		
					" . . . " 78-84	46L	185	VII	"		
					Maxplatz . . . u. 1-35	3S	2	I	3. Seb.		
					" . . . g. 8-22	3S	2	I	"		
					" . . . " 28-48	3S	2	I	"		
					" . . . " 50	5S	1	I	"		
					" . . . " 52	3S	2	I	"		
					Maxtor . . . ohne Haus-Nr.	30S	12	I	"		
					Maxtorgraben . . . u. 1-11	61S	78	II	Gärt. B.		
					" . . . " 13-29	56S	73	II	"		
					" . . . " 31-37	56S	73	II	Gärt. B.		
					" . . . " 41-47	53S	32	II	"		
					" . . . g. 46	30S	12	I	3. Seb.		
					Maxtormauer . . . u. 1-15	30S	12	I	"		
					" . . . " 17-21	31S	12	I	"		
					" . . . g. 2-44	30S	12	I	"		
					" . . . " 50-62	31S	12	I	"		
					Meiningen Str. . . ohne Haus-Nr.	46bS	71	II	Schopp.		
					Meisenstraße . . . alle Nr.	79aL	288a	VII	Stib.		
					Weisterleinpl. u. 3-15, g. 4-18	35S	16	II	Wägrb.		
					" . . . g. 22-26	39S	20	II	"		
					Weißener Straße . . . ohne Haus-Nr.	46bS	71	II	Schopp.		
					Weilanchthonplatz . . . u. 1-7a	94L	158	VII	Steinb.		
					" . . . " 9-19a	99L	163	VII	"		
					" . . . g. 2-10	95L	159	VII	"		

Straße und Hausnummer		Stadtdruff	Stimmbezirk zur Landtag- u. Reichstagswahl	Statistischer Bezirk	Steuergemeinde	Straße und Hausnummer		Stadtdruff	Stimmbezirk zur Landtag- u. Reichstagswahl	Statistischer Bezirk	Steuergemeinde
Melanchthonstraße	u. 11-25	91L	155	VII	Steinb.	Mühlweg	alle Nr.	91S	108	IV	Schnieg.
"	g. 14-16	94L	158	VII	"	Müllnerstraße	u. 17-33	53L	62	VII	Göft.
Mendelstraße	u. 3-17	49L	58	VII	Göft.	"	" 35-37	54L	63	VII	"
"	" 19-31	50L	59	VII	"	"	" 22	53L	62	VII	"
"	g. 6-10	49L	58	VII	"	"	" 26-34	54L	63	VII	"
"	" 20-34	51L	60	VII	"	Münchener Straße	alle Nr.	46L	185	VII	Göft.
Mentergasse, obere	alle Nr.	101L	165	VII	Steinb.	Münzergasse	u. 3-15	28S	11	I	3. Seb.
Mentergasse, untere	alle Nr.	101L	165	VII	"	"	" 17-35	27S	11	I	"
Mercaner Straße	alle Nr.	131aL	183a	X	Göft.	"	g. 2-30	28S	11	I	"
Merkelsgasse	alle Nr.	32S	13	II	Gärt. B.	Münzplatz	alle Nr.	28S	11	I	"
Mettingstraße	alle Nr.	161L	144	IX	Mög.	Muggenhofer Str.	u. 15-33	40L	53	VII	Südb.
Mehrgäßchen	alle Nr.	34S	15	II	Bösch	"	" 39-67	41L	54	VII	"
Meuschelstraße	u. 1-3	65S	82	III	Gärt. B.	"	" 113-135	43L	56	VII	Göft.
"	" 7-49	66S	83a	III	"	"	" 175-209	44L	57	XI	"
"	" 51-67	64S	81	II	"	"	g. 2-26	40L	53	VII	Reinm.
"	" 69-75	63S	80	II	"	"	" 28-36	40L	53	VII	Südb.
"	g. 14-42	62S	79	III	"	"	" 38-52	41L	54	VII	"
"	" 46-74	61S	78	II	"	"	" 80-122	42L	55	VII	Göft.
Michaelstraße	u. 9	72S	89	IV	Ebon	"	" 156-192	43L	56	VII	"
"	" 59	72S	89	IV	St. B.	"	" 210-240	44L	57	XI	"
"	g. 2-12	72S	89	IV	Ebon	Muldenweg	alle Nr.	82L	146a	X	Göft.
"	" 56-58	72S	89	IV	St. B.	Multergäßchen	ohne Haus-Nr.	16S	7	I	3. Seb.
Milchhoffstraße	u. 7-9	156L	143	VIII	St. B.	Murterstraße	alle Nr.	91L	155	VII	Steinb.
"	" 15	156L	143	VIII	St. B.	Murrstraße	alle Nr.	47L	186	VII	Göft.
"	g. 2-6	156L	143	VIII	St. B.	Murfeimsbrücke	ohne Haus-Nr.	1L	43	VI	3. Lor.
Militärchießplatz	g. 12	82L	146b	X	Göft.						
Mirneraplatz	g. 2-40	82L	146a	X	"						
Mirneraplatz	u. 15-31	82L	146a	X	"						
"	g. 14-136	82L	146a	X	"						
"	" 140-174	82L	146	X	"						
Mittagstraße	u. 3-25	164L	214	XI	Göft.	Nadlersgasse	u. 1-33	29L	45	VI	3. Lor.
"	g. 4-28	164L	214	XI	"	"	g. 4-14	10L	45	VI	"
"	" 60	164L	214	XI	Reich.	Nägeleinsgasse, vord.	alle Nr.	3S	2	I	3. Seb.
Mittelstraße	alle Nr.	72S	89	IV	St. B.	Nägeleinsgasse, hint.	alle Nr.	3S	2	I	"
Mögelborfer Hauptstr.	u. 1-17	157L	34	IX	Mög.	Nedarstraße	alle Nr.	79bL	208c	VII	Göft.
"	" 23-63	158L	35	IX	"	Nelkenstraße	alle Nr.	65L	194	VII	Südb.
"	g. 2-62	160L	37	IX	"	Nerzstraße	u. 11-15	131aL	183d	X	Göft.
Mögelborfer Straße	u. 1-21	49S	28	II	Gärt. B.	"	" 25-37	131aL	183a	X	"
"	" 23-29	50S	29	II	"	"	g. 2	131aL	183d	X	"
"	" 47-71	40S	22	II	Schopp.	Neubleiche	alle Nr.	145L	133	VIII	Reit.
"	g. 4-18	37S	18	II	Gärt. B.	Neudorferstraße	alle Nr.	155L	142a	VIII	"
"	" 20-40	38S	19	II	"	Neue Gasse	u. 1-45	21S	8	I	3. Seb.
Mörkestraße	alle Nr.	42S	69	V	St.	"	g. 2-44	22S	9	I	"
Mörzgasse	alle Nr.	59S	76	II	Gärt. B.	Neuhäus	alle Nr.	72S	89	IV	St. B.
Robnstraße	alle Nr.	67S	84	II	St. B.	Neuhäusen	alle Nr.	156L	143	VIII	Reit.
Robrenngasse	alle Nr.	5L	47	VI	3. Lor.	Neufichtenhof	alle Nr.	129L	181	VIII	Göft.
Robentor o. Westtor	o. St.-Nr.	5L	47	VI	"	Neumühlweg	alle Nr.	73L	202	XI	St. Sch.
Mollkestraße	u. 1-9	37L	50	VII	Reinm.	Neusorgstraße	alle Nr.	72S	89	IV	St. B.
"	" 11-25	36L	49	VII	"	Neutor	ohne Haus-Nr.	6S	1	I	3. Seb.
"	g. 2-16	37L	50	VII	"	Neutorgraben	alle Nr.	80S	98	III	Sch.
Mommjenstraße	u. 29-33	46cS	71a	II	Schopp.	Neuormauer	u. 3-7	5S	1	I	3. Seb.
"	g. 20-50	46cS	71e	II	"	"	" 9-25	6S	1	I	"
Mondscheinngasse	alle Nr.	61L	190	VII	Göft.	"	" 25a-29	8S	4	I	"
Moosstraße	alle Nr.	69S	86a	V	Reig.	"	g. 2-16	5S	1	I	"
Morfestraße	alle Nr.	127L	179	VIII	Göft.	Neutorstraße	u. 1-15	5S	1	I	"
Mosigasse	alle Nr.	33L	46	VI	3. Lor.	"	g. 4-14	6S	1	I	"
Motterstraße	alle Nr.	163L	213	XI	Göft.	Neutorzwinger	alle Nr.	6S	1	I	"
Mozartstraße	alle Nr.	50S	29	II	Reinm.	Neuweiberstraße	alle Nr.	161L	144a	IX	Mög.
Mühlfeldstraße	alle Nr.	164L	214	XI	Göft.	Neuwert	alle Nr.	164L	214	XI	Göft.
Mühlgasse	alle Nr.	3L	44	VI	3. Lor.	Nibelungenplatz	alle Nr.	140L	128	VIII	Göft.
Mühlhofer Hauptstr.	u. 5-49	166L	216	XI	Mög.	Nibelungenstraße	u. 3-29	141L	129	VIII	"
"	" 81	165L	215	XI	Reich.	"	g. 4-28	140L	128	VIII	"
"	g. 6-46	166L	216	XI	Mög.	Nicolaisstraße	ohne Haus-Nr.	43L	56	VII	Göft.
						Niederweg	alle Nr.	90S	68	IV	Schnieg.

Strasse und Hausnummer	Stadtkirchh.	Stimmbez. für Land- tag u. Reichstagswahl	Statistischer Bezirk	Steuergemeinde	Strasse und Hausnummer	Stadtkirchh.	Stimmbez. für Land- tag u. Reichstagswahl	Statistischer Bezirk	Steuergemeinde
Niklasstrasse ohne Haus-Nr.	147L	135	VIII	Pet.	Ottostrasse g. 2-40	32L	46	VI	3. Lor.
Nimrodstrasse alle Nr.	83L	147	VII	Stb.	Stiftstrasse alle Nr.	95L	159	VII	Steinb.
Nördlinger Strasse o. Haus-Nr.	163L	213	XI	Stb.					
Nennengartenstr. o. Haus-Nr.	18L	38	VI	3. Lor.					
Ronnenegasse u. 1-7	18L	38	VI	"					
" " 13-17	17L	39	VI	"	Bachelbelstrasse alle Nr.	82L	146	X	Stb.
" " g. 2-22	17L	39	VI	"	Balmplatz u. 11	81S	99	III	Job.
Ropitschstrasse u. 55-93	80L	209	VII	Stb.	Baniersplatz u. 3-37	10S	5	I	3. Seb.
" " 97-111	79aL	208a	VII	"	" " g. 2-30	17S	7	I	"
" " g. 30-38	77L	206	VII	Schwei.	Banzerstrasse ohne Haus-Nr.	81L	145	X	Stb.
" " 66-80	81L	145	X	Stb.	Paradiesstrasse alle Nr.	105L	111	VIII	Steinb.
" " 104	83L	147	VII	"	Parfstrasse u. 1-13	60S	77	II	Gärt. B.
Rosastrasse alle Nr.	90S	68	IV	Schnei.	" " 21-31	57S	74	II	"
Nordostbahnhof, am alle Nr.	46bS	71b	II	Schopp.	" " 35-37	58S	75	II	"
Nordring g. 30-58	73S	90a	III	St. B.	" " 39-41	58S	75	II	Gärt. B.
" " 116-122	67S	84	II	St. B.	" " 45	67S	84	II	St. B.
Kornenstrasse u. 3-33	132L	120	VIII	Stb.	" " g. 2-18	60S	77	II	Gärt. B.
" " g. 8-10	132L	120	VIII	Stb.	" " 20-40	58S	75	II	"
" " 12-32	126L	178	VIII	"	" " 44-46	58S	75	II	"
Robalistrasse " alle Nr.	42S	69	V	Gr.	Paulstrasse u. 1	131bL	183	X	Stb.
Rügelstrasse u. 3-13	51L	60	VII	Wof.	" " 3-13	131bL	183	X	"
" " g. 4-14	48L	187	VII	"	" " g. 2-4	131bL	183	X	"
Runenbeckstrasse alle Nr.	32S	13	II	Gärt. B.	" " 6-14	131bL	183	X	"
					Paulstrasse u. 3-27	117L	118	VIII	"
					" " g. 4-14	118L	119	VIII	"
					Paulnstein, am alle Nr.	70S	87	V	Bieg.
Oberer Weg alle Nr.	95S	217	IV	Buch	Baummannstrasse alle Nr.	82L	146	X	Stb.
Obstgasse alle Nr.	12S	5	I	3. Seb.	Baumgartnerstrasse u. 1-15	52L	61	VII	Wof.
Obstmarkt u. 1-7	12S	5	I	"	" " 27-29	52L	61a	VII	"
" " g. 2-20	14S	6	I	"	" " g. 4-16	49L	58	VII	"
" " 22-28	15S	6	I	"	" " 18-28	50L	59	VII	"
Oedenberger Strasse u. 57-61	46cS	71a	II	Schopp.	Benzstrasse alle Nr.	77S	95	III	Job.
" " 305	42S	69	V	Gr.	Bestalozstrasse u. 1-13	41L	54	VII	Stb.
" " g. 52-66	46cS	71a	II	Schopp.	" " 21	41L	54	VII	Stb.
" " 180	42S	69	V	Gr.	" " g. 16-34	41L	54	VII	Stb.
Delberg, am alle Nr.	8S	4	I	3. Seb.	Peter-Genlein-Str. u. 1-25	101L	165	VII	Steinb.
Dhmstrasse alle Nr.	107L	167	VII	Steinb.	" " 27-35	107L	167	VII	"
Dienstrasse u. 5-15	80L	209	VII	Stb.	" " 37-45	106L	166	VII	"
" " 17-27	94L	158	VII	Steinb.	" " 45a-57	111L	112	VIII	"
" " 35	91L	155	VII	"	" " 63	111L	112	VIII	Galg.
" " g. 4-14	79bL	208	VII	Stb.	" " 69-77	112L	113	VIII	"
" " 18-30	94L	158	VII	Steinb.	" " 81-89	114L	115	VIII	"
" " 34-40	91L	155	VII	"	" " 105-121	115L	116	VIII	"
Olgastrasse u. 1-9	78L	207	VII	Schwei.	" " g. 2-18	100L	164	VII	Steinb.
Orffstrasse u. 3-21	76L	205	VII	"	" " 22-32	107L	167	VII	"
" " g. 4-32	75L	204	VII	Stb.	" " 36-46	106L	166	VII	"
Ortliebstrasse ohne Haus-Nr.	75S	93	III	Job.	" " 46a-58	111L	112	VIII	"
Ortsstrasse alle Nr.	160L	37	IX	Wög.	" " 66-74	112L	113	VIII	Galg.
Osianderstrasse alle Nr.	63L	192	VII	Wof.	" " 78-90	114L	115	VIII	"
Ostendstrasse u. 9-61	156L	143	VIII	Stb.	" " 92-94	113L	114	VIII	"
" " 65	156L	143	VIII	Wög.	" " 102-124	115L	116	VIII	"
" " 69-107	157L	34a	IX	"	Peterstrasse u. 1-15	146L	134	VIII	Pet.
" " 111-203	157L	34	IX	"	" " 19-37	146L	134	VIII	Stb.
" " 12-46	156L	143	VIII	Stb.	" " 41-71	142L	130	VIII	"
" " 52-60	156L	143	VIII	Wög.	" " g. 2-12	146L	134	VIII	Pet.
" " 74-192	159L	36	IX	"	" " 18-32	147L	135	VIII	Stb.
Osterhausenstrasse alle Nr.	124L	176	VIII	Stb.	" " 36-66	143L	131	VIII	"
Oswaldstrasse alle Nr.	130L	182	VIII	"	Peter-Wischer-Str. u. 1-7	18L	38	VI	3. Lor.
Ottmarstrasse u. 19-31	68L	197	VII	Stb.	" " 9-41	20L	38	VI	"
" " g. 16-34	69L	198	VII	"	" " g. 2-6	18L	38	VI	"
Ottilienstrasse u. 1-5	136L	124	VIII	Stb.	" " 8	17L	39	VI	"
" " g. 4-8	134L	122	VIII	"	Pettenhoferstr. ohne Haus-Nr.	81L	145	X	Stb.
Ottostrasse u. 1-33	31L	46	VI	3. Lor.	Regolstrasse u. 1-11	62L	191	VII	Wof.

Straße und Hausnummer		Stadtkirchh.	Stadtkirchh. an Länge u. Reichthum	Stadtkirchh. an Reichthum	Stadtkirchh. an Reichthum	Straße und Hausnummer		Stadtkirchh.	Stadtkirchh. an Länge u. Reichthum	Stadtkirchh. an Reichthum	Stadtkirchh. an Reichthum
Beckoltstraße	g. 4-16	64L	193	VII	Göf.	Blobenhoffstraße	alle Nr.	13S	6	I	3. Seb.
Beuntgasse	alle Nr.	22L	39	VI	3. Lor.	Poppenreuther Str.	u. 3-9	87S	105	II	3. Seb.
Beverstraße	u. 29-31	40L	53	VII	Steinb.	"	"	87S	105	III	Weg.
"	"	41L	54	VII	Göf.	"	"	85S	103	III	"
"	"	41L	54	VII	Steinb.	"	"	89S	107	III	"
Pfäler Straße	g. 28-34	90L	154	VII	Göf.	"	"	78S	96	III	3. Seb.
"	u. 3-11	90L	154	VII	Steinb.	"	"	77S	95	III	"
"	"	87L	151	VII	Göf.	"	"	77S	95	III	Weg.
"	"	87L	151	VII	Steinb.	"	"	75S	93	III	"
Pfannenschmiedsg.	u. 56-62	15L	40	VI	3. Lor.	Postgäßchen ohne Haus-Nr.	9L	43	VI	3. Lor.	
"	g. 2-16	12L	42	VI	"	Pottensteiner Straße	alle Nr.	69S	86	V	Göf.
"	"	14L	42	VI	"	Prätoriusstraße	u. 1-11	47L	186	VII	Steinb.
Pfarrgasse	alle Nr.	17L	39	VI	"	"	"	48L	187	VH	"
Pfeisergasse	u. 3-17	30L	41a	VI	"	Brandstraße	"	71L	200a	XI	Göf.
"	g. 2a-4	28L	45	VI	"	Praterstraße	alle Nr.	35L	48	VII	Steinb.
"	"	30L	41a	VI	"	Praunstraße	alle Nr.	45S	70	II	Schopp.
Pfinzingerstraße	u. 1-51	70L	199	VH	Göf.	Prechtelsgasse	u. 1-11	19S	8	I	3. Seb.
"	"	71L	200a	XI	Göf.	"	g. 4-10	20S	8	I	"
Pflugstraße	alle Nr.	126L	178	VIII	Göf.	"	"	19S	8	I	"
Pfründnerstraße	u. 1-3	142L	130	VIII	Steinb.	Preißlerstraße	u. 12-22	52L	61	VH	Göf.
"	"	143L	131	VIII	"	"	u. 3-9a	52L	61a	VH	"
"	g. 17-23	147L	135	VIII	"	"	g. 2-16	52L	61	VH	"
Philippstraße	alle Nr.	72L	201	XI	Göf.	"	g. 20-32	52L	61a	VH	"
Pillenreuther Str.	u. 1-29	114L	115	VIII	Galg.	Prinzregentenufer	u. 3-25	33S	14	II	Gärt. B.
"	"	119L	114	VIII	"	"	"	34S	15	II	Wägrb.
"	"	125L	177	VIII	"	Prutzstraße	alle Nr.	160L	37	IX	Wägr.
"	"	125L	177	VIII	Göf.	Pulvermagazin, alt. o. Haus-Nr.	157L	34	IX	"	
"	g. 4	105L	111	VIII	Galg.	Pulversee, am	alle Nr.	156L	143	VH	"
"	"	112L	113	VIII	"	Pulverweg	alle Nr.	156L	143	VH	Pet.
"	"	125L	177	VIII	"						
"	"	125L	177	VIII	Göf.						
Pilothstraße	u. 7-31	62S	79	III	Gärt. B.	Querststraße	u. 1-3	35S	16	II	Wägrb.
"	"	65S	82	III	"	"	"	35S	16	II	Gärt. B.
"	g. 4-30	62S	79	III	"	"	g. 5-15	36S	17	II	"
"	"	65S	82	III	"						
"	"	66S	83	III	"						
"	"	66S	83	III	"						
"	"	73S	90a	III	Gärt. B.						
Birkheimershof	alle Nr.	6S	1	I	3. Seb.	Raabstraße	alle Nr.	43L	56	VII	Göf.
Birkheimerstr., mittl.	u. 21-43	62S	79	III	Gärt. B.	Radbrennengasse	alle Nr.	6S	1	I	3. Seb.
"	"	61S	78	II	"	Rahm	u. 1-49	35S	16	II	Wägrb.
"	g. 12-22	62S	79	III	"	"	"	36S	17	II	"
"	"	61S	78	II	"	"	g. 51-65	35S	16	II	"
Birkheimerstr., obere	u. 3-23	56S	73	II	"	Rahmzwinger	u. 21	35S	16	II	Gärt. B.
"	"	56S	73	II	Gärt. B.	Rampen, an den	u. 1-23	98L	162	VII	Steinb.
"	"	55S	72	II	"	"	"	97L	161	VII	Göf.
"	"	56S	73	II	Gärt. B.	"	"	103L	211	VII	"
"	"	56S	73	II	Gärt. B.	"	"	98L	162	VII	"
"	"	55S	72	II	"	"	"	103L	211	VII	"
Birkheimerstr., untere	alle Nr.	62S	79	III	Gärt. B.	Rangierbahnhof (Einfahrtsbahn- hof)	alle Nr.	131bL	183	X	Göf.
Bärter, am	u. 1	59L	67	VII	Göf.	Rangierbahnhof (Ausfahrtsbahn- hof)	alle Nr.	131bL	183	X	"
"	"	34L	48	VII	"	Rankestraße	u. 9-13	141L	129	VIII	Göf.
"	g. 3-7	34L	48	VII	"	"	"	132L	120	VIII	"
Blatenstraße	u. 9-19	84L	148	VII	Göf.	"	"	132L	120	VIII	Göf.
"	"	83L	147	VII	"	"	"	132L	120	VIII	Göf.
"	g. 47-65	84L	148	VII	"	"	"	141L	129	VIII	Göf.
"	"	83L	147	VII	"	"	"	132L	120	VIII	"
"	"	83L	147	VII	"	"	"	132L	120	VIII	Göf.
Blatnersberg	alle Nr.	42S	69	V	Grt.	"	g. 20	132L	120	VIII	Göf.
Blatnergasse	alle Nr.	15S	6	I	3. Seb.	"	"	132L	120	VIII	"
Blatnershof	alle Nr.	11S	5	I	"	"	"	132L	120	VIII	Göf.
Blauener Straße	u. 1-13	46cS	71c	II	Schopp.	Rathausgäßchen o. Haus-Nr.	alle Nr.	12S	5	I	3. Seb.
"	"	46bS	71c	II	"	Rathausgasse	alle Nr.	12S	5	I	"
"	g. 2-20	46cS	71c	II	"	Rathausplatz	u. 1-3	2S	3	I	"
Bleibenturffstraße	alle Nr.	73S	90	III	Gärt. B.	"	"	9S	4	I	"
"	"					"	g. 5-11	12S	5	I	"
"	"					"	g. 2	12S	5	I	"

Straße und Hausnummer	Stabschrift	Stabschrift		Statistischer Bezirk	Steuerebene	Straße und Hausnummer	Stabschrift	Stabschrift		Statistischer Bezirk	Steuerebene
		Stabschrift	Stabschrift					Stabschrift	Stabschrift		
Rathausplatz g. 4	9S	4	I	3. Geb.	Röthenbacher Hauptstr. alle Nr.	162L	212	XI	Röth.		
Rathenauplatz u. 1-7	27S	11	I		Röthgasse alle Nr.	95S	217	IV	Buch		
" " 19-21	53S	32	II	Gärt. B.	Rohlebererstraße . . . u. 1-17	78S	96	III	Soj.		
" " 2-20	32S	13	II	"	" " 19-21	77S	95	III	"		
" " 24-26	53S	32	II	"	" " g. 2-30	81S	99	III	"		
Raupenschlag alle Nr.	82L	146	X	Geb.	Rohrmanntstraße . . . alle Nr.	58L	66	VII	Gof.		
Rednitzstraße alle Nr.	162L	212	XI	Röth.	Rohrmattenstraße . . . alle Nr.	161L	144	IX	Wäg.		
Rednitztal, zum alle Nr.	165L	215	XI	Reich.	Rohrweg alle Nr.	164L	214	XI	Geb.		
Redtenbacherstraße . g. 20	46L	185	VII	Soj.	Rollnerstraße u. 5-33	61S	78	II	Geb. B.		
Regenbogenstraße . . . alle Nr.	90L	154	VII	Geb.	" " 35-61	64S	81	II	"		
" " 1-69	82L	146a	X	"	" " g. 24-36	61S	78	II	"		
" " 73-167	82L	146	X	"	" " 38-82	64S	81	II	"		
" " 173-193	82L	146b	X	"	Rollnerstraße, auß. . u. 3-5	67S	84	II	Gr. B.		
" " g. 4-60	82L	146a	X	"	" " 13	67S	84	II	Gärt. B.		
" " 62-168	82L	146	X	"	" " 15	67S	84	II	Gr. B.		
" " 170-202	82L	146b	X	"	" " 19-55	67S	84	II	"		
Regensburger Str. . . . u. 23-25	148L	136	VIII	Pet.	" " 75	68S	85a	IV	"		
" " 31-49	146L	134	VIII	"	" " g. 6-40	67S	84	II	"		
" " 51-75	147L	135	VIII	"	" " 92	68S	85a	IV	"		
" " 81	143L	131	VIII	Gleib.	Roonstraße u. 1-17	37L	50	VII	Kleinm.		
" " 215-249	144L	132a	VIII	"	Roritzerstraße alle Nr.	79S	97	III	Soj.		
" " g. 2-32	148L	136	VIII	Pet.	Rosenufstraße alle Nr.	34L	48	VII	Kleinm.		
" " 34-62	147L	135	VIII	"	Rosengasse u. 1-25	21L	38	VI	3. Lor.		
" " 124-318	133L	121	VIII	Gleib.	" " g. 2-26	20L	38	VI	"		
Regerstraße ohne Haus-Nr.	42L	55	VII	Soj.	Rosenhofstraße alle Nr.	133L	121	VIII	Gleib.		
Rehhof alle Nr.	160L	37	IX	Wäg.	Rosenplütstraße . . . alle Nr.	70L	199	VII	Gof.		
Reichsdorfer Hauptstr. alle Nr.	165L	215	XI	Reich.	Rosental u. 1-35	26S	10	I	3. Geb.		
Reichsdorfer Schulg. . alle Nr.	165L	215	XI	"	" " g. 2-36	25S	9	I	"		
Reichsdorfer Straße . alle Nr.	81L	145	X	Geb.	Rosbuchenstraße ohne Haus-Nr.	162L	212	XI	Röth.		
Reichenbachstraße . . alle Nr.	81L	145	X	"	Rothburger Str. u. 1-35	60L	189	VII	Gof.		
Reichstraße alle Nr.	65S	82	III	Gärt. B.	" " 37-39a	64L	193	VII	"		
Reindelfstraße alle Nr.	155L	142a	VIII	Pet.	" " 45-67	63L	192	VII	"		
Reisstraße alle Nr.	131bL	183c	X	Geb.	" " 119	67L	196	VII	"		
Reitackerstraße alle Nr.	57L	188	VII	Gof.	" " 147-181	69L	198	VII	Sünd.		
Reimbahnstraße alle Nr.	165L	215	XI	Reich.	" " 263-265	76L	205	VII	"		
Reimweg u. 1-27	54S	33	II	Reim.	" " 483-495	73L	202	XI	Gr. Sch.		
" " 31-63	52S	31	II	"	" " g. 6-32	59L	67	VII	Gof.		
" " g. 12-30	54S	33	II	"	" " 40-70	57L	188	VII	"		
" " 34-72	52S	31	II	"	" " 106-126	70L	199	VII	"		
Reutersbrunnenstr. . . u. 43	38L	51	VII	Kleinm.	" " 128-248	69L	198	VII	Sünd.		
" " 85-91	40L	53	VII	"	" " 330	71L	200	XI	Gr. Sch.		
" " 93	40L	53	VII	Gof.	" " 476-620	73L	202	XI	"		
" " g. 2-56	37L	50	VII	Kleinm.	Rother Straße alle Nr.	163L	213	XI	Geb.		
Reuterstraße alle Nr.	61S	78	II	Gärt. B.	Rothschmiedsgasse . . u. 1-15	20S	8	I	3. Geb.		
Rheinplatz ohne Haus-Nr.	84L	148	VII	Geb.	" " 17-19	19S	8	I	"		
Richard-Wagner-Str. . alle Nr.	55S	72	II	Gärt. B.	" " g. 2-22	23S	9	I	"		
Richtofenstraße alle Nr.	133L	121	VIII	Gleib.	Rudolphstraße u. 7-23	32S	13	H	Gärt. B.		
Riehlstraße alle Nr.	40S	22	II	Schopp.	" " 29	53S	32	H	"		
Riemenschneiderstr. . alle Nr.	73S	90	III	St. B.	" " g. 6-20	32S	13	H	"		
Rieppelstraße alle Nr.	131aL	183d	X	Geb.	Rudolphstädter Straße . alle Nr.	46bS	71b	II	Schopp.		
Riefenschritt alle Nr.	82S	100	III	Soj.	Rüberstraße alle Nr.	131bL	183	X	Geb.		
Rieterstraße u. 3-55	76S	94	III	"	Rüderstraße u. 9	76S	94	III	Soj.		
" " 77-93	77S	95	III	"	" " 13-19	75S	93	III	"		
" " g. 2-54	75S	93	III	"	" " g. 4-6	76S	94	III	"		
Rietschstraße alle Nr.	59L	67	VII	Gof.	" " 12-16	75S	93	III	"		
Rittergäßchen ohne Haus-Nr.	21S	8	I	3. Geb.	" " 40-42	74S	91	III	Thon		
Ritterplatz alle Nr.	151L	139	VIII	Pet.	Rümleinshof alle Nr.	1S	2	I	3. Geb.		
Rittershof alle Nr.	22L	39	VI	3. Lor.	Rundfunkstraße alle Nr.	73L	202	XI	Gr. Sch.		
Rittersteig alle Nr.	95S	217	IV	Buch	Ruprechtstraße alle Nr.	44L	57	XI	Soj.		
Roßkirchhof, beim . . alle Nr.	59L	67	VII	Gof.							
Rößlstraße alle Nr.	131bL	183	X	Geb.							
Röntgenstraße alle Nr.	123L	175	VIII	"							
Röselstraße alle Nr.	81L	145	X	"							
					Saalfelder Straße . . . o. Haus-Nr.	46bS	71b	II	Schopp.		
					Sachsenstraße alle Nr.	131aL	183aL	X	Geb.		

Straße und Hausnummer	Stadtkopf			Steuergemeinde	Straße und Hausnummer	Stadtkopf			Steuergemeinde
	Stadtkopf	Stimmbezirk zur Kantons- u. Reichsversammlung	Statistischer Bezirk			Stadtkopf	Stimmbezirk zur Kantons- u. Reichsversammlung	Statistischer Bezirk	
Salborferstraße u. 1-9	38L	51	VII	Göft.	Schlachthoffstraße alle Nr.	63L	192	VII	Göft.
" " " 2-10	39L	52	VII	"	Schlegelstraße alle Nr.	42S	69	V	Erl.
Samuel-Heinrich-Str. alle Nr.	41L	54	VII	Gönd.	Schlegelgasse alle Nr.	33L	46	VI	3. Lor.
Sand, am g. 2	22S	9	I	3. Seb.	Schleidenstraße u. 1-11	91L	155	VII	Steinb.
" " " 4-12	23S	9	I	"	" " g. 4-10	91L	155	VII	"
" " " 14-16	24S	10	I	"	" " 12	92L	156	VII	"
Sandbergstraße u. 3	83S	101	III	Weg.	Schleiermacherstraße alle Nr.	44S	25	II	Schopp.
" " " 9-29	87S	105	III	"	Schleifersteg ohne Haus-Nr.	1L	43	VI	3. Lor.
" " " g. 24	87S	105	III	Soh.	Schleifweg alle Nr.	67S	84	II	Gr. B.
Sandgrube ohne Haus-Nr.	69S	86	V	Zieg.	Schlesier Straße ohne Haus-Nr.	84L	148	VII	Steinb.
Sandrattstraße u. 25	81S	99	III	Soh.	" " u. 27	72S	89	IV	Schnepf.
" " " 45-55	78S	96	III	"	" " " 29-55	72S	89	IV	Weg.
" " " g. 14-42	81S	99	III	"	" " " 115-125	91S	108	IV	"
" " " 46-52	77S	95	III	"	" " " g. 32	72S	89	IV	Schnepf.
Sandreuthstraße alle Nr.	80L	209	VII	Gis.	Schlesien " 72 u. 73	82L	146	XI	Erb.
Sandstraße u. 1-11	102L	210	VII	Göft.	Schloßleinsgasse alle Nr.	165L	215	XI	Reich.
" " " 13-31	102L	210	VII	Zaf.	Schloßackerstraße u. 3-17	101L	165	VII	Steinb.
" " " 37-45	104L	110	VIII	"	" " " 39	107L	167	VII	"
" " " g. 2-14	103L	211	VII	Göft.	" " " 45-47	106L	166	VII	"
" " " 16-30	102L	210	VII	Steinb.	" " " g. 2-28	101L	165	VII	"
" " " 32	102L	210	VII	Zaf.	" " " 30-38	107L	167	VII	"
" " " 36-40	102L	210	VII	Steinb.	Schloßstraße u. 1-9	147L	135	VIII	Pet.
" " " 42	104L	110	VIII	"	" " " 13	147L	135	VIII	Gleis.
Schäferstraße alle Nr.	68S	85	IV	Gr. B.	" " " 21-45	143L	131	VIII	"
Schäufeleinstraße alle Nr.	73S	90	III	Gr. B.	" " " 49-61	142L	130	VIII	"
Schafhofstraße alle Nr.	42S	69	V	Gr. B.	" " " g. 2	134L	131	VIII	Pet.
Schalhauserstraße alle Nr.	165L	215	XI	Reich.	" " " 16-50a	143L	131	VIII	Gleis.
Schanzackerstraße u. 1-51	103L	211	VII	Göft.	" " " 54-58	144L	132	VIII	"
" " " g. 6-10	103L	211	VII	"	" " " 62-64	142L	130	VIII	"
" " " 22-34	61L	190	VII	"	Schloßfegergasse u. 1-17	33L	46	VI	3. Lor.
" " " 38-52	62L	191	VII	"	" " " g. 2-40	6L	47	VI	"
Schanzenstraße u. 21-23	146L	134	VIII	Pet.	Schlüsselfelderstraße u. 3-35	64S	81	II	Gärt. B.
" " " 39	147L	135	VIII	Gleis.	" " " g. 2-22	63S	80	II	"
" " " g. 16-18	145L	133	VIII	Pet.	Schlüsselstraße alle Nr.	8L	45	VI	3. Lor.
" " " 22-28	146L	134	VIII	"	Schmalaldener Str. alle Nr.	46bS	71h	II	Schopp.
" " " 34-38	147L	135	VIII	"	Schmalzäpfchen ohne Haus-Nr.	2S	3	I	3. Seb.
Scharnhorststraße alle Nr.	44S	25	II	Schopp.	Schmausenbuck alle Nr.	160L	37	IX	Wäg.
Scharrerstraße alle Nr.	143L	131	VIII	Gleis.	Schmausenbuckstraße u. 1-87	160L	37	IX	"
Scheffelstraße alle Nr.	47L	186	VII	Göft.	" " " g. 2-63	160L	37	IX	"
Schellingstraße ohne Haus-Nr.	139L	127	VIII	Gleis. u. Pet.	" " " 68a, 68b	161L	144	IX	"
Schentendorffstr. o. Haus-Nr.	44S	25	II	Schopp.	" " " 70-82	160L	37	IX	"
Scheurlstraße u. 1-17	149L	137	VIII	Pet.	Schmausengartenstr. u. 1-25	59S	76	II	Gärt. B.
" " " 19-35	151L	139	VIII	"	" " " g. 4-6	59S	76	II	"
" " " g. 2-30	152L	140	VIII	"	" " " 10-30	60S	77	II	"
Schidenhof g. 2-12	27S	11	I	3. Seb.	Schmausengasse alle Nr.	25S	9	I	3. Seb.
Schieferstraße alle Nr.	143L	131	VIII	Gleis.	Schmiedgasse, obere u. 1-9	9S	4	I	"
Schierackerstraße alle Nr.	72L	201	XI	Söf.	" " " 13-39	8S	4	I	"
Schießgraben ohne Haus-Nr.	23S	9	I	3. Seb.	" " " g. 2-66	8S	4	I	"
Schießhaus f. Wefechtschießplatz					" " " untere u. 3-7	8S	4	I	"
Schildgasse u. 1-35	10S	5	I	3. Seb.	" " " g. 2-14	9S	4	I	"
" " " 37-49	17S	7	I	"	Schnepfenreuther Hauptstraße alle Nr.	92S	109	IV	Schnepf.
" " " g. 2-28	11S	5	I	"	Schnepfengraben ohne Haus-Nr.	6S	1	I	3. Seb.
" " " 30-38	17S	7	I	"	Schnieglinger Straße u. 1-19	85S	103	III	Schnieg.
Schiffstraße alle Nr.	158L	35	IX	Wäg.	" " " 27-155	89S	107	III	"
Schillerplatz u. 1-3	63S	30	II	Gärt. B.	" " " 185-333	90S	68	IV	"
" " " g. 2-6	67S	84	II	"	" " " g. 2-28	85S	103	III	Weg.
Schillerstraße u. 1-7	64S	81	II	"	" " " 32-168	89S	107	III	"
" " " 11-23	63S	30	II	"	" " " 176-180	91S	108	IV	"
" " " g. 4-12	64S	81	II	"					
" " " 14	67S	84	II	Gr. B.					
Schillingstraße alle Nr.	129L	181	VIII	Gis.					
Schiffstraße alle Nr.	44S	25	II	Schopp.					

Straße und Hausnummer	Stadtstr.	Stimmbezirk zur Landtags- u. Reichstagswahl		Städtlicher Bezirk	Steuergemeinde	Straße und Hausnummer	Stadtstr.	Stimmbezirk zur Landtags- u. Reichstagswahl		Städtlicher Bezirk	Steuergemeinde
		1	2					1	2		
Schnieglinger Str.	g. 186—336	90S	68	IV	Schnieg.	Schweinauer Hauptstr. u.	77L	206	VII	Schwei.	
Schnorrstraße	alle Nr.	131bL	183	X	Stb.	" "	74L	203	VII	Röth.	
Schönwaldbstraße	alle Nr.	164L	214	XI	Stb.	" "	74L	203	VII	Schwei.	
Schonerstraße	u. 3—11	106L	166	VII	Steinb.	" "	74L	203	VIII	Röth.	
"	g. 2—16	107L	167	VII	"	Schweinauer Straße u.	66L	195	VII	Sünd.	
Schongauer Str.	ohne Haus-Nr.	73S	90	III	Thon u.	" "	75L	204	VII	"	
"	"	"	"	"	KL.B.	" "	76L	205	VII	Schwei.	
Schonhoberstraße	u. 3—31	56S	73	II	Gärt. B.	" "	69L	198	VII	Sünd.	
"	g. 2—24	55S	72	II	"	" "	68L	197	VII	"	
Schopenhauerstraße	u. 5—27	67S	84	II	Gr. B.	" "	75L	204	VII	"	
"	g. 4—8	67S	84	II	"	" "	76L	205	VII	Schwei.	
"	66	68S	85a	IV	"	Schwerdengarten	71S	88	V	Zieg.	
Schoppershoffstraße	u. 1—15	50S	29	II	Remn.	Schweppermannstr.	65S	82	III	Gärt. B.	
"	" 27	47S	26	II	"	"	66S	83	III	"	
"	" 39—57	48S	27	II	"	"	66S	83a	III	"	
"	" 63—89	45S	70	II	Schopp.	"	64S	81	II	"	
"	g. 6—38	43S	24	II	"	"	65S	82	III	"	
"	" 50—88	45S	70	II	"	"	66S	83a	III	"	
Schottengasse	alle Nr.	30L	41a	VI	J. Lor.	"	64S	81	II	"	
Schranke	alle Nr.	34S	15	II	Wsp. B.	Seeleinsbühlstraße	45L	184	VII	Sünd.	
Schreiberstraße	alle Nr.	69S	86	V	Zieg.	"	46L	185	VII	"	
Schreiberstraße	u. 3—23	64L	193	VII	Wof.	"	45L	184	VII	"	
"	g. 2—18	63L	192	VII	"	"	46L	185	VII	"	
Schubertstraße	alle Nr.	42S	69	V	Grt.	Seeweg	95S	217	IV	Buch	
Schudertplatz	alle Nr.	123L	175	VIII	Stb.	Seilerstraße	166L	216	XI	Müht.	
Schudertstraße	u. 3—7	90L	154	VII	Steinb.	Seitenstraße, obere	55L	64	VII	Wof.	
"	" 11—21	89L	153	VII	"	Seitenstraße, uniere	56L	65	VII	"	
"	" 2—12	88L	152	VII	"	"	55L	64	VII	"	
"	" 14—22	88L	152	VII	Stb.	Seitstraße	166L	216	XI	Müht.	
Schürstabstraße	alle Nr.	166L	216	XI	Müht.	Senefelderstraße	46aS	71	II	Schopp.	
Schützenstraße	alle Nr.	134L	122	VIII	Stb.	Senfenschmidtstraße	37S	18	II	Gärt. B.	
Schulgäßchen	alle Nr.	2S	3	I	J. Seb.	Seufferstraße	93L	157	VII	Steinb.	
Schultheiß-Allee	u. 25	132L	120	VIII	Steif.	"	92L	156	VII	"	
Schumannstraße	alle Nr.	42L	55	VII	Söf.	Seumestraße	133L	121	VIII	Steif.	
Schufleitweg	u. 35—43	164L	214	XI	Stb.	Siebenkeesstraße	111L	112	VIII	Steinb.	
"	g. 26	164L	214	XI	Müht.	"	110L	170	VIII	"	
"	" 28—42	164L	214	XI	Stb.	"	111L	112	VIII	"	
Schusterstraße	alle Nr.	2S	3	I	J. Seb.	"	110L	170	VIII	"	
Schwabacher Straße	u. 1—21	67L	196	VII	Wof.	Sieben Zeilen	30S	12	I	J. Seb.	
"	" 33—63	67L	196	VII	Sünd.	Siebenerstraße	37S	18	II	Gärt. B.	
"	" 65—73a	65L	194	VII	"	"	38S	19	II	"	
"	" 75—115	65L	194	VII	Schwei.	"	37S	18	II	"	
"	" 4—12	63L	192	VII	Wof.	"	38S	19	II	"	
"	" 42—76	66L	195	VII	Sünd.	Siedlerstraße	161L	144	IX	Müht.	
"	" 78—86	75L	204	VII	"	Siegfriedstraße	135L	123	VIII	Stb.	
"	" 90—110	76L	205	VII	Schwei.	"	137L	125	VIII	Steif.	
Schwabenstraße	u. 45—55	87L	151	VII	Steinb.	"	138L	126	VIII	"	
"	g. 54—68	86L	150	VII	Stb.	"	140L	128	VIII	"	
Schwanhardtstraße	u. 3—29	147L	135	VIII	Pet.	"	141L	129	VIII	"	
"	" 35—43	139L	127	VIII	Steif.	"	135L	123	VIII	Stb.	
"	g. 40a	139L	127	VIII	Pet.	"	138L	126	VIII	Steif.	
"	" 44—46	139L	127	VIII	Steif.	"	140L	128	VIII	"	
Schwannstraße	u. 3—17	91L	155	VII	Steinb.	"	141L	129	VIII	"	
"	g. 2—20	92L	156	VII	"	Sielstraße	40L	53	VII	Wof.	
Schwarzadlergasse	alle Nr.	10L	45	VI	J. Lor.	"	39L	52	VII	"	
Schwarzlach, an der	alle Nr.	82L	146b	X	Stb.	Siemensstraße	88L	152	VII	Steinb.	
Schwarzstraße	alle Nr.	81L	145	X	"	"	88L	152	VII	Stb.	
Schwedenbrunnen,	"	"	"	"	"	"	123L	175	VIII	"	
am	ohne Haus-Nr.	70S	87	V	Zieg.	"	127L	179	VIII	"	
Schwedenhof	ohne Haus-Nr.	8S	4	I	J. Seb.	"	122L	174	VIII	"	
Schweiggerstraße	u. 3—31	150L	138	VIII	Pet.	Eigenstraße	132L	120	VIII	Steif.	
"	g. 2—34	136L	124	VIII	"	"	132L	120	VIII	Stb.	
Schweinauer Hauptstr. u.	3—31	78L	207	VII	Schwei.	Siglindenstraße	137L	125	VIII	Steif.	

Strasse und Hausnummer	Stadtstr.	Stimmbezirk zur Land- tagg. u. Reichstagswahl	Städtischer Bezirk	Steuergemeinde	Strasse und Hausnummer	Stadtstr.	Stimmbezirk zur Land- tagg. u. Reichstagswahl	Städtischer Bezirk	Steuergemeinde
Siglindenstrasse . . . u. 19-25	138L	126	VIII	Gleis.	Spittlertorgraben . . . g. 10	33L	46	VI	Göft.
" " " " . . . g. 20-28	137L	125	VIII	"	" " " " . . . " 24	6L	47	VI	"
Sigmundstrasse . . . u. 7-35	44L	57	XI	Söf.	" " " " . . . " 30	35L	48	VII	Kleinm.
" " " " . . . " 37-163	72L	201	XI	"	Spittlertormauer . . . u. 1-3a	33L	46	VI	J. Lor.
" " " " . . . g. 2-40	44L	57	XI	"	" " " " . . . " 5-17	6L	47	VI	"
" " " " . . . " 50a-162	72L	201	XI	"	" " " " . . . " 2-4	33L	46	VI	"
Silberstrasse . . . alle Nr.	90S	68	IV	Schnieg.	" " " " . . . " 18-44	6L	47	VI	"
Singerplatz . . . alle Nr.	91L	155	VII	Steinb.	Spittlertorzwinger . . . alle Nr.	32L	46	VI	"
Singerstrasse . . . u. 7-9	94L	158	VH	"	Spitzenberg . . . u. 1-21	26S	10	I	J. Seb.
" " " " . . . " 33	91L	155	VH	"	" " " " . . . g. 2-34	24S	10	I	"
" " " " . . . g. 4-26	94L	158	VH	"	Spohrstrasse u. ohne Haus-Nr.	42L	54	VII	Söf.
Söldnersgasse, obere alle Nr.	10S	5	I	J. Seb.	" " " " . . . g. 4-16	41L	54	VII	"
Söldnersgasse, untere alle Nr.	10S	5	I	"	Sportparkstrasse . . . alle Nr.	161L	144a	IX	Mdg.
Sommeringstrasse . . . alle Nr.	164L	214	XI	Göf.	Stabiusstrasse . . . alle Nr.	54S	33	II	Kern.
Solgerstrasse . . . u. 1-23	36L	49	VII	Kleinm.	Stadion . . . alle Nr.	133L	121	VIII	Gleis.
" " " " . . . g. 2-10	37L	50	VII	"	Stadtgasse, obere . . . alle Nr.	94S	109	IV	Kfm.
" " " " . . . " 12-22	36L	49	VII	"	Stadtgasse, untere . . . u. 17	94S	109	IV	Schnepf.
Soldhofener Str. ohne Haus-Nr.	165L	215	XI	Reich.	" " " " . . . " 43-87	94S	109	IV	Kfm.
Sommerstrasse . . . ohne Haus-Nr.	71L	200	XI	Gr. Sch.	" " " " . . . g. 42-86	94S	109	IV	"
Sonneberger Strasse u. 1-7	46cS	71c	II	Schopp.	Stangengäßchen ohne Haus-Nr.	1L	43	VI	J. Lor.
" " " " . . . " 13-19	46bS	71b	II	"	Staudenweg . . . alle Nr.	164L	214	XI	Göf.
" " " " . . . g. 2-10	46cS	71c	II	"	Stegmannstrasse ohne Haus-Nr.	73L	202	XI	Gr. Sch.
" " " " . . . " 12-22	46bS	71b	II	"	Steinberg, am . . . alle Nr.	165L	215	XI	Reich.
Sonnengartenstrasse alle Nr.	72S	89	IV	Kf. B.	Steinbruch, zum . . . alle Nr.	70S	87	V	Zieg.
Sonnengasse . . . alle Nr.	22S	9	I	J. Seb.	Steinbühler Strasse u. 1-11	103L	211	VII	Göft.
Sonnenplatz . . . alle Nr.	82L	146a	X	Göf.	" " " " . . . " 13-19	102L	210	VII	Steinb.
Sonntagsweg . . . alle Nr.	94S	109	IV	Kfm.	" " " " . . . g. 2-6	61L	190	VII	Göft.
Sophienstrasse . . . alle Nr.	148L	136	VIII	Pet.	" " " " . . . " 10-34	103L	211	VII	"
Spalter Strasse . . . alle Nr.	163L	213	XI	Göf.	Steinbühler Tunnel o. Haus-Nr.	103L	211	VII	"
Spechtstrasse . . . u. 3	85L	149	VII	Göf.	Steiner Weg . . . alle Nr.	162L	212	XI	Röth.
" " " " . . . g. 8	86L	150	VII	"	Steinfeldstrasse . . . alle Nr.	92S	109	IV	Schnepf.
Speckbacherstr. ohne Haus-Nr.	131aL	183a	X	"	Steinhauslerweg . . . alle Nr.	165L	215	XI	Reich.
Speckharstrasse . . . alle Nr.	157L	34a	IX	Mdg.	Steinheilstrasse . . . alle Nr.	89L	153	VII	Steinb.
Spenglerstrasse . . . alle Nr.	57L	188	VII	Göft.	Steinlach, im ohne Haus-Nr.	165L	215	XI	Reich.
Sperberstrasse . . . u. 1-9	86L	150	VII	Göf.	Steinplattenweg . . . u. 1-53	46cS	71a	VI	Grf.
" " " " . . . " 13-23	85L	149	VII	"	" " " " . . . g. 65-135a	28S	69	V	"
" " " " . . . " 27-47	127L	179	VIII	"	" " " " . . . g. 24	44S	25	II	"
" " " " . . . " 61-79	129L	181	VIII	"	" " " " . . . " 130	42S	69	V	"
" " " " . . . " 85-101	130L	182	VIII	"	Steinstrasse . . . u. 1-21	84S	102	III	Beg.
" " " " . . . g. 4-28	85L	149	VII	"	" " " " . . . g. 2	83S	101	III	"
" " " " . . . " 32-38	127L	179	VIII	"	Stelzengasse . . . alle Nr.	25S	9	I	J. Seb.
" " " " . . . " 40-54	128L	180	VIII	"	Stephanstrasse . . . u. 11	148L	136	VIII	Pet.
" " " " . . . " 72	129L	181	VIII	"	" " " " . . . " 17-37	145L	133	VIII	"
" " " " . . . " 96-150	130L	182	VIII	"	" " " " . . . " 39-47a	145L	133	VIII	Gleis.
Spelkingstrasse . . . alle Nr.	86L	150	VII	"	" " " " . . . " 49-57	142L	130	VIII	"
Speyerer Strasse . . . alle Nr.	79aL	208b	VH	"	" " " " . . . g. 2-28	146L	134	VIII	Pet.
Spießstrasse . . . ohne Haus-Nr.	81L	145	X	"	" " " " . . . " 30a-36	146L	134	VIII	Gleis.
Spinnerei . . . alle Nr.	156L	143	VIII	336grb	" " " " . . . " 52-58	142L	130	VIII	"
Spitalgasse . . . u. 1-11	13S	6	I	J. Seb.	Sterngasse, hintere alle Nr.	23L	40	VI	J. Lor.
" " " " . . . " 13-23	14S	6	I	"	Sterngasse, vordere u. 1-33	23L	40	VI	"
" " " " . . . g. 2-10	13S	6	I	"	" " " " . . . g. 2-34	24L	40	VI	"
" " " " . . . " 12-14	13S	6a	I	"	Sternstor " ohne Haus-Nr.	23L	40	VI	"
Spitalhof . . . alle Nr.	42S	69	V	Grf.	Stenzinger Strasse alle Nr.	131aL	183a	X	Göf.
Spitalhof, hinterer alle Nr.	14S	6	I	J. Seb.	Stettnerstrasse . . . alle Nr.	88S	106a	III	Beg.
Spitalhof, vorderer alle Nr.	14S	6	I	"	Stenbenbrücke ohne Haus-Nr.	155L	142a	VIII	Pet.
Spitalplatz . . . u. 1-25	14S	6	I	"	Stieberstrasse . . . alle Nr.	166L	216	XI	Mühlb.
" " " " . . . g. 2	13S	6	I	"	Stiefelfeld, zum . . . alle Nr.	69S	86	V	Zieg.
" " " " . . . " 4-14	22S	9	I	"	Stielerstrasse . . . alle Nr.	42S	69	V	Grf.
Spittlertor ohne Haus-Nr.	31L	46	VI	J. Lor.	Stöpselgasse . . . u. 1-23	11S	5	I	J. Seb.
Spittlertorgraben . . . n. 1-9	34L	48	VH	Göft.	" " " " . . . g. 2-6	16S	7	I	"
" " " " . . . " 11-27	34L	48	VH	Kleinm.	Stolzingerstrasse . . . alle Nr.	82L	146	X	Göf.
" " " " . . . " 29-49	35L	48	VH	"	Strasbourg. Str. . . alle Nr.	90L	154	VII	Steinb.
" " " " . . . g. 4-6	60L	189	VH	Göft.	Strassenäckerweg . . . alle Nr.	165L	215	XI	Reich.

Strasse und Hausnummer	Stadtstrich	Stimmbezirk zur Land- tag- u. Reichstagswahl	Städtischer Bezirk	Steuergemeinde	Strasse und Hausnummer	Stadtstrich	Stimmbezirk zur Land- tag- u. Reichstagswahl	Städtischer Bezirk	Steuergemeinde
Stromerstrasse . . . alle Nr.	102L	210	VII	Steinb.	Thoner Weg . . . u. 25	74S	91	III	Weg.
Sturmstrasse . . . g. 4-10	148L	136	VIII	Pet.	" " " " " 85	91S	108	IV	"
Südbahnhof, zum ohne Haus-Nr.	131aL	183a	X	Stb.	" " " " " g. 106-196	91S	108	IV	"
" " " u. 25	131bL	183	X	"	Thorner Strasse . . . alle Nr.	46cS	71a	II	Schopp.
" " " g. 30-36	131bL	183	X	"	Thüringer Strasse o. Haus-Nr.	84L	148	VII	Stb.
Südtiroler Platz o. Haus-Nr.	131aL	183a	X	"	" " " " " o. Haus-Nr.	86L	150	VII	"
Sünderbühlstrasse alle Nr.	66L	195	VII	Südb.	Thumenberger Weg u. 3-41	41S	23	II	Grf.
Sulzbacher Strasse u. 1-53	53S	32	II	Gärt. B.	" " " " " " 83	44S	25	II	"
" " " " 55-67	51S	30	II	"	" " " " " " 105	46cS	71a	V	"
" " " " 69-79	49S	28	II	Ren.	" " " " " g. 18-74	42S	69	V	"
" " " " 83-93	49S	28	II	"	Thusnelbstrasse . . . u. 5	159L	36	IX	Wdg.
" " " " 95-113	50S	29	II	"	Tiefäckerstrasse . . . alle Nr.	160L	37	IX	"
" " " " g. 4-48	32S	13	II	Gärt. B.	Tiefenseldstrasse . . . alle Nr.	68S	85	IV	Gr. B.
" " " " 50-58	36S	17	II	"	Tiergärtnerort ohne Haus-Nr.	8S	4	I	J. Seb.
" " " " 60-84	49S	28	II	"	Tiergartenstrasse . . . g. 2-50	132L	120	VIII	Gleif.
" " " " 86-104	50S	29	II	"	" " " " " g. 54-66	132L	120	VIII	Stb.
" " " " 108	50S	29	II	Ren.	Tilhstrasse . . . alle Nr.	71L	200	XI	Gr. Sch.
Sulzbacher Str., äuss. u. 1-9	43S	24	II	Schopp.	Tiroler Strasse . . . alle Nr.	131aL	183a	X	Stb.
" " " " 11-59	44S	25	II	"	Topferstrasse . . . alle Nr.	161L	144a	IX	Wdg.
" " " " 133-175	44S	25	II	Grf.	Tortwarkstrasse . . . alle Nr.	161L	144	IX	"
" " " " g. 2-38	40S	22	II	Schopp.	Tränkstrasse . . . g. 20-22	41S	23	II	Schopp.
" " " " 40-80	41S	23	II	"	" " " " " " 80	41S	23	II	Grf.
" " " " 88-182	41S	23	II	Grf.	Treibberg . . . u. 1-19	30S	12	I	J. Seb.
Sybelstrasse " " alle Nr.	139L	127	VIII	Gleif.	" " " " " g. 2-16	31S	12	I	"
					Trennstrasse . . . u. 1-11	104L	110	VIII	Zaf.
					" " " " " g. 2-10	102L	210	VII	"
					Tristanstrasse . . . alle Nr.	126L	178	VIII	Stb.
					Trödelmarkt . . . u. 3	1L	43	VI	J. Lor.
					" " " " " " 5-47	2L	44	VI	"
					" " " " " g. 2-4	1L	43	VI	"
					" " " " " " 4a	1S	2	I	J. Seb.
					" " " " " " 6-30	1L	43	VI	J. Lor.
					" " " " " " 32-58	2L	44	VI	"
					Troststrasse . . . alle Nr.	39L	52	VII	Wst.
					Tuchergartenstrasse u. 3-29	56S	73	II	Gärt. B.
					" " " " " g. 6-30	56S	73	II	"
					" " " " " " 36	59S	76	II	"
					Tuchersstrasse . . . u. 3-11	15S	6	I	J. Seb.
					" " " " " " 13-57	20S	8	I	"
					" " " " " g. 2-6	14S	6	I	"
					" " " " " " 8-46	21S	8	I	"
					Tucherszwinger ohne Haus-Nr.	6L	47	VI	J. Lor.
					Tuchgasse . . . alle Nr.	18	2	I	J. Seb.
					Tuchmacherszwinger alle Nr.	10L	45	VI	J. Lor.
					Tullnaustrasse . . . u. 65	156L	143	VIII	Pet.
					" " " " " " 71-75	142L	130	VIII	Gleif.
					" " " " " g. 18-54	156L	143	VIII	Pet.
					" " " " " " 70-74	142L	130	VIII	Gleif.
					Tulpenstrasse . . . u. 11-17	67L	196	VII	Südb.
					" " " " " g. 8	67L	196	VII	"
					" " " " " g. 10-12	65L	194	VII	"
					Tunnelstrasse . . . u. 7-21	107L	167	VII	Steinb.
					" " " " " g. 12-16	106L	166	VII	"
					" " " " " g. 18-24	105L	111	VIII	"
					Turnerheimstrasse u. 1-15	77L	206	VII	Schwei.
					" " " " " " 45-51	77L	206	VII	Wsth.
					" " " " " g. 10-26	77L	206	VII	Schwei.
					" " " " " g. 36-72	77L	206	VII	Wsth.
					Turnstrasse, obere u. 1-17	34L	48	VII	Kleinw.
					" " " " " g. 4-10	35L	48	VII	"
					Turnstrasse, untere u. 1-3	35L	48	VII	"
					" " " " " g. 4-16b	36L	49	VII	"

Strasse und Hausnummer	Stadtkarte	Stimmbezirk zur Landtags- u. Reichstagswahl	Städtischer Bezirk	Steuergemeinde	Strasse und Hausnummer	Stadtkarte	Stimmbezirk zur Landtags- u. Reichstagswahl	Städtischer Bezirk	Steuergemeinde
II					Vollstrasse	u. 5-17	124L 176	VIII	Stb.
Übergangsheim					"	" 21-57	123L 175	VIII	"
Bangwasser	alle Nr.	131bL 183c	X	Stb.	"	" 61-69	122L 174	VIII	"
Ahlandstrasse	u. 3-7	65S 82	III	Gärt. B.	"	" 73-81	127L 179	VIII	"
"	" 9-25	66S 83	III	"	"	" 85-103	128L 180	VIII	"
"	" 33-45	73S 90	III	Gr. B.	"	g. 22-36	89L 153	VII	"
"	g. 18	66S 83a	III	Gärt. B.	"	" 38-56	88L 152	VII	"
"	" 20-30	66S 83	III	"	"	" 60-68	122L 174	VIII	"
"	" 40	73S 90	III	Gr. B.	Vollstrasse	" 74-98	127L 179	VIII	"
Nimenzstrasse	u. 1-33	84L 148	VII	Stb.	"	u. 7	45L 184	VII	Ständ.
"	g. 6-24	84L 148	VII	"	Bon-der-Lamm-Str.	g. 6-12	45L 184	VII	"
"	" 52	86L 150	VII	"	"	u. 135-151	76L 205	VII	"
Unbenannte Strasse (südl. d. Steiner Weges)	g. 18	162L 212	XI	Röth.	"	g. 120	71L 202a	XI	"
Unschlittplatz	u. 1-13	3L 44	VI	J. Lor.	Vorjurastrasse	" alle Nr.	165L 215	XI	Reich.
"	g. 2-6	4L 47	VI	"	Vohstrasse	alle Nr.	42S 69	V	Grf.
"	" 8-14	5L 47	VI	"					
Urbanstrasse	alle Nr.	161L 144a	IX	Mösg.	III				
Ujstrasse	alle Nr.	133L 121	VIII	Steiß.	Waaggasse	u. 1-11	1S 2	I	J. Seb.
					"	g. 2-6	2S 3	I	"
					Wachtelstrasse	alle Nr.	91S 108	IV	Weg.
					Wächterstrasse	u. 1-27	32S 13	II	Gärt. B.
					"	g. 2-28	36S 17	II	"
					Wädhershof	alle Nr.	14L 42	VI	J. Lor.
					Wagenfeilstrasse	u. 11-35	157L 34	IX	Mösg.
					"	g. 10-30	157L 34a	IX	"
					Wahlbaum, beim	alle Nr.	165L 215	XI	Reich.
					Wahlerstrasse	alle Nr.	90S 68	IV	Schnieg.
					Wazgenstrasse	u. 1-3	3L 44	VI	J. Lor.
					"	" 5-11	8L 45	VI	"
					"	g. 2-28	5L 47	VI	"
					"	" 30-40	6L 47	VI	"
					Waldbauftrasse	alle Nr.	77L 206	VII	Schwei.
					Waldgärtnerstrasse	alle Nr.	144L 132a	VIII	Steiß.
					Waldbhof	alle Nr.	82L 146	X	Stb.
					Waldbluftstrasse	u. 3-25	144L 132a	VIII	Steiß.
					"	" 27-67	144L 132a	VIII	"
					"	" 81-121	144L 132a	IX	"
					"	" 125	161L 144a	IX	Mösg.
					"	g. 76	161L 144a	IX	"
					Waldbstrasse	alle Nr.	158L 35	IX	"
					Waldstromerstrasse	alle Nr.	165L 215	XI	Reich.
					Waldfurenstrasse	alle Nr.	132L 120	VIII	Steiß.
					Wallensteinstrasse	u. 145-165	71L 200	XI	Gr. Sch.
					"	g. 34-36	71L 200	XI	Ständ.
					"	" 112-174a	71L 200	XI	Gr. Sch.
					Waltherstrasse	alle Nr.	35L 48	VII	Reinw.
					Walzwerkstrasse	u. 89-99	41S 23	II	Grf.
					"	g. 2-72	41S 23	II	"
					Wandenerstrasse	alle Nr.	46L 185	VII	Stb.
					Wartburgstrasse	u. 3-13	46cS 71c	II	Schopp.
					"	" 19-29	46bS 71b	II	"
					"	g. 2-14	46cS 71c	II	"
					"	" 16a-32	46bS 71b	II	"
					Wassergasse	alle Nr.	68L 197	VII	Ständ.
					Wasserwerkstrasse	alle Nr.	34S 15	VIII	Stb.
					Wattstrasse	alle Nr.	127L 179	VIII	Stb.
					Webergasse	u. 1-17	66L 195	VII	Ständ.
					"	g. 10	66L 195	VII	Grf.
					Weberplatz	u. 5-19	17S 7	I	J. Seb.
					"	g. 2-18	30S 12	I	"
					Webdigenstrasse	alle Nr.	133L 121	VIII	Steiß.

Straße und Hausnummer		Stadtsfirtt	Stimmbezirt zur Land- tagg: u. Reichstagswahl	Städtischer Bezirt	Steuergemeinde	Straße und Hausnummer		Stadtsfirtt	Stimmbezirt zur Land- tagg: u. Reichstagswahl	Städtischer Bezirt	Steuergemeinde
Wesefritzstraße	alle Nr.	88S	106a	III	Wes.	Wiesenstraße	u. 123—135	114L	115	VIII	Galg.
Wehrenreuther Weg	alle Nr.	95S	217	IV	Buch	"	" 137—145	113L	114	VIII	"
Weichselstraße	alle Nr.	88S	106a	III	Wes.	"	" 151—159	115L	116	VIII	"
Weidenkellerstraße	alle Nr.	102L	210	VII	Zaf.	"	" 165—177	116L	117	VIII	"
Weidenstraße	ohne Haus-Nr.	83L	147	VII	Stb.	"	" g. 2—10	95L	159	VII	Steinb.
Weidicht, im	alle Nr.	164L	214	XI	Stb.	"	" 12—34	94L	158	VII	"
Weigelfstraße	alle Nr.	80S	98	III	Soj.	"	" 38—46a	100L	164	VII	"
Weibergartenstraße	alle Nr.	90S	68	IV	Schnieg.	"	" 48—60	99L	163	VII	"
Weitershofers Straße	alle Nr.	72L	201	XI	Stb.	"	" 62—68	107L	167	VII	"
Weitersgäßchen	u. 1	16L	39	VII	S. Lor.	"	" 84—104	110L	170	VIII	"
Weimarer Straße	o. Haus-Nr.	46bS	71	II	Schopp.	"	" 116—126	112L	113	VIII	Galg.
Weinmarkt	u. 1—7	2S	3	I	S. Seb.	"	" 132—156	113L	114	VIII	"
"	" 9—11	4S	2	I	"	"	" 158—166	115L	116	VIII	"
"	" g. 2—12	2S	3	I	"	"	" 172—186	116L	117	VIII	"
"	" g. 12a—16	5S	1	I	"	Wiesentalstraße	u. 1, 1a	84S	102	III	Soj.
Weintraubengasse	u. 1	3S	2	I	"	"	" 3—45	84S	102	III	Wes.
"	" g. 2—12	4S	2	I	"	"	" g. 2—48a	84S	102	III	"
Weißhau	alle Nr.	139L	127	VIII	Steif.	"	" 56—76	88S	106a	III	"
Weißburger Str.	u. 57—117	162L	212	XI	Stb.	Wilhelminenstraße	alle Nr.	134L	122	VIII	Stb.
"	" 161	163L	213	XI	"	Wilhelm-Löhe-Str.	alle Nr.	84L	148	VII	"
"	" g. 114—142	162L	212	XI	"	Wilhelm-Spaeth-Str.	u. 1	139L	127	VIII	Stb.
Weißer Weg	alle Nr.	41S	23	II	Gr.	"	" 5—51	139L	127	VIII	Steif.
Weißgerbergasse	u. 1—35	4S	2	I	S. Seb.	"	" 63—79	141L	129	VIII	"
"	" g. 2—36	5S	1	I	"	"	" 115—175	133L	121	VIII	"
Wellenweg	alle Nr.	95S	217	IV	Buch	"	" g. 2	136L	124	VIII	Stb.
Welferstraße	u. 11—35	44S	25	II	Schopp.	"	" 4—8	136L	124	VIII	Steif.
"	" 41—65	45S	70	II	"	"	" 10—18	137L	125	VIII	"
"	" g. 34—40	44S	25	II	"	"	" 24—46	139L	127	VIII	"
Wendlerstraße	alle Nr.	114L	115	VIII	Galg.	"	" 48—86	141L	129	VIII	"
Wenzelstraße	alle Nr.	72L	201	XI	Stb.	Wilhelmstraße	u. 7—11	133L	121	VIII	"
Werderau, an der	alle Nr.	81L	145	X	Stb.	"	" 15—29	67L	196	VII	Sünd.
Werderstraße	u. 1—25	52S	31	II	Kenn.	"	" g. 2—20	65L	194	VII	"
"	" g. 2—24	51S	30	II	"	"	" 26	67L	196	VII	"
Wespennest	alle Nr.	18L	38	VI	S. Lor.	Willibaldstraße	alle Nr.	46aS	71	II	Schopp.
Westendstraße	alle Nr.	90S	68	IV	Schnieg.	Willstraße	u. 1—5	39L	52	VII	Stb.
Westor o. Wöhrentor	o. Haus-Nr.	5L	47	VI	S. Lor.	"	" 25	38L	51	VII	Stb.
Westorgraben	alle Nr.	35L	48	VII	Stb.	"	" g. 2—8	39L	52	VII	Stb.
Westorwauer	u. 1	5L	47	VI	S. Lor.	"	" 50	37L	50	VII	Stb.
"	" g. 3—7	4L	47	VI	"	Wilsonstraße	alle Nr.	13bL	133c	X	Stb.
"	" g. 4	5L	47	VI	"	Winkel, im	alle Nr.	82L	146	X	"
"	" g. 6—18	4L	47	VI	"	Winklerstraße	u. 1—15	1S	2	I	S. Seb.
Westorzwinger	alle Nr.	5L	47	VI	"	"	" 29—37	2S	3	I	"
Wesendorfer Straße	u. 1—11	76S	94	III	Soj.	"	" g. 2—20	1S	2	I	"
"	" 21—29	75S	93	III	"	"	" 22—26	2S	3	I	"
"	" 125—201	89S	107	III	Wes.	Winterstraße	alle Nr.	71L	200	XI	Gr. Seb.
"	" 215—277a	91S	108	IV	"	Witzelburgstraße	alle Nr.	44S	25	II	Schopp.
"	" g. 4—10	76S	94	III	Soj.	Witzstraße	u. 3—29	116L	117	VIII	Galg.
"	" 18—60	75S	93	III	"	"	" 33—35	117L	118	VIII	"
"	" 72—80	91S	108	IV	Wes.	"	" 37—55	117L	118	VIII	Stb.
"	" 120	91S	92	IV	"	"	" 57—63	118L	119	VIII	"
"	" 144—278	91S	108	IV	"	"	" g. 2—4	153L	141	VIII	Galg.
Widhalmstraße	u. 1—11	153L	141	VIII	Galg.	"	" 10—20	115L	116	VIII	"
"	" 17—29	115L	116	VIII	"	"	" 34—36	119L	171	VIII	"
"	" g. 4—12	153L	141	VIII	"	"	" 38—42	119L	171	VIII	Stb.
"	" 18—28	115L	116	VIII	"	"	" 44—58	120L	172	VIII	"
Wielandstraße	u. 3—37	80S	98	III	Soj.	"	" 64—76	121L	173	VIII	"
"	" g. 4—40	79S	97	III	"	Witzelstraße	u. 3—5	69L	198	VII	Sünd.
Wiesenstraße	u. 3—19a	101L	165	VII	Steinb.	"	" 125	71L	200a	XI	"
"	" 21—47	100L	164	VII	"	"	" g. 6—96	70L	199	VII	Stb.
"	" 51—63	107L	167	VII	"	Wobanplatz	u. 1	133L	121	VIII	Steif.
"	" 67—91	106L	166	VII	"	"	" 9	132L	120	VIII	"
"	" 93—107	111L	112	VIII	"	"	" u. 5, g. 4—8	141L	129	VIII	"
"	" 111—119	112L	113	VIII	Galg.	"	"	"	"	"	"

Straße und Hausnummer					Straße und Hausnummer				
	Stabslist	Stimmbezirk zur Landtags- u. Reichstagswahl	Städtischer Bezirk	Steuergemeinde		Stabslist	Stimmbezirk zur Landtags- u. Reichstagswahl	Städtischer Bezirk	Steuergemeinde
Wobanstraße . . . u. 3-19	135L	123	VIII	Geb.	Zeltnerstraße . . . u. 15-31	102L	210	VII	Steinb.
" " " 37-41	138L	126	VIII	Geb.	" " " g. 14-30	102L	210	VII	"
" " " 47-65	140L	128	VIII	"	Zengerstraße . . . alle Nr.	335L	183c	X	Geb.
" " " 69-81	141L	129	VIII	"	Zepelinfeld ohne Haus-Nr.	133L	121	VIII	Geb.
" " g. 2-20	126L	178	VIII	Geb.	Zepelinstraße . . . alle Nr.	133L	121	VIII	"
" " " 24-78	132L	120	VIII	Geb.	Zerzabelshofer Hauptstr. a. Nr.	161L	144a	IX	Mög.
Währder Hauptstr. u. 1-39	35S	16	II	Möhrb	Zerzabelshofstraße u. 3-69	144L	132	VIII	Geb.
" " " g. 2-42	34S	15	II	"	" " " 81-93	161L	144a	IX	Mög.
" " " 44-64	35S	16	II	"	" " " g. 40-50a	144L	132	VIII	Geb.
" " " 72	39S	20	II	"	" " " 80-110	144L	132a	VIII	"
Währder Kreuzgasse alle Nr.	34S	15	II	"	Zichstraße . . . alle Nr.	39L	52	VII	Gof.
Währder Schulgasse alle Nr.	35S	16	II	"	Ziegelgasse . . . u. 1-3	104L	110	VIII	Zaf.
Währder Talübergang o. Hs.-Nr.	156L	143	VIII	St.	" " " 9-15	105L	111	VIII	"
Währder Tor ohne Haus-Nr.	24S	10	I	J. Seb.	" " " 21-27	111L	112	VIII	Galg.
Währder Wolfengasse alle Nr.	34S	15	II	"	" " " 31-35	112L	113	VIII	"
Wöldernstraße . . . u. 3-13	112L	113	VIII	Galg.	" " " 37-39	125L	177	VIII	"
" " " 19-39	113L	114	VIII	"	" " " 41-47	125L	177	VIII	Geb.
" " " 43-47	115L	116	VIII	"	" " " g. 4-26	105L	111	VIII	Steinb.
" " " 59-79	116L	117	VIII	"	" " " 32-40	111L	112	VIII	"
" " " g. 4-28	125L	177	VIII	"	" " " 52-64	108L	168	VIII	"
" " " 30-56	119L	171	VIII	"	Ziegelgasse, äußere u. 1-33	123L	175	VIII	Geb.
" " " 60-82	117L	118	VIII	"	" " " 57	126L	178	VIII	"
Wörthstraße, obere alle Nr.	2L	44	VI	J. Lor.	" " " g. 2-32	123L	175	VIII	"
Wörthstraße, untere alle Nr.	2L	44	VI	"	" " " 42-60	122L	174	VIII	"
Wolfsgasse . . . alle Nr.	17S	7	I	J. Seb.	Ziegelsteinstraße . . . u. 1-15	68S	85	IV	Gr. B.
Wolgemutstraße . . . alle Nr.	70L	199	VII	Gof.	" " " 21-25	68S	85	IV	Zieg.
Wollengäßchen . . . alle Nr.	15L	40	VI	J. Lor.	" " " 45-151	69S	86a	V	"
Wollentorstraße . . . alle Nr.	34S	15	II	Möhrb	" " " 183-247	71S	88	V	"
Würfelstraße . . . alle Nr.	157L	34a	IX	Mög.	" " " g. 14-30	68S	85	IV	"
Wunderburggasse . . . u. 5	20S	8	I	J. Seb.	" " " 50-152	69S	86	V	"
" " " 7-19	19S	8	I	"	" " " 170-260	71S	88	V	"
" " " g. 4	20S	8	I	"	Ziegenstraße . . . alle Nr.	158L	35	IX	Mög.
" " " 6-14	19S	8	I	"	Zirkelschmiedsgasse u. 1-23	28L	45	VI	J. Lor.
Wurfbeinstraße . . . u. 1-15	157L	34a	IX	Mög.	" " " g. 2-30	30L	41a	VI	"
" " " 21-23	157L	34	IX	"	Zollerstraße . . . alle Nr.	69L	198	VII	Steinb.
" " " g. 2-20	157L	34a	IX	"	Zollhof . . . alle Nr.	102L	210	VII	Steinb.
" " " 26-38	157L	34	IX	"	Zufuhrstraße . . . u. 5-29	103L	211	VII	Gof.
Wurzelbauerstraße alle Nr.	55S	72	II	Gärt. B.	" " " g. 2-10	61L	190	VII	"
Wurzelgasse . . . alle Nr.	28L	45	VI	J. Lor.	" " " 12-26	103L	211	VII	"
Wurzgartenstraße . . . alle Nr.	95S	217	IV	Buch	Zweigstraße . . . alle Nr.	69L	198	VII	Steinb.
					Zwerggasse . . . alle Nr.	19S	8	I	J. Seb.
					Zwidauer Straße . . . u. 1-11	46cS	71c	II	Schopp.
					" " " 17-27	46bS	71b	II	"
					" " " g. 2-16	46cS	71c	II	"
					" " " 18-30	46bS	71b	II	"
Zapfengasse . . . alle Nr.	42S	69	V	Gr.	Zwingerstraße, mittl. u. 1	35S	16	II	Gärt. B.
Zaungasse . . . alle Nr.	163L	213	XI	Geb.	" " " 5-11	36S	17	II	"
Zedernstraße . . . alle Nr.	73L	202	XI	Gr. S. d.	" " " g. 2-4a	35L	16	II	"
Zeiblergäßchen ohne Haus-Nr.	35S	16	II	Möhrb	" " " 6a-14	36S	17	II	"
Zeitenwendeplatz alle Nr.	163L	213	XI	Geb.	Zwingerstraße, obere alle Nr.	36S	17	II	"
Zellenstraße . . . g. 6	40L	53	VII	Gof.	Zwingerstraße, unt. u. 1-9	36S	17	II	"
Zeltnerhof . . . alle Nr.	142L	130	VIII	Geb.					
Zeltnerstraße . . . u. 7-11	102L	210	VII	Zaf.					

Alphabetisches Sachregister

(Abkürzungen: J.-B. = Jahrbuch. — T. = Tabelle.)

	Tabelle
A	
Abbruch von Gebäuden	14
Abfuhrwagen für Fäkalienbesand	114
— für Reibricht	112
Abgaben, örtliche	317
Abgeordnete zur Deutschen Nationalver-	
sammlung (J.-B. 1919/20, T. 519)	
— zum Bayer. Landtag 1928 (J.-B.	
1928, T. 375)	
— zum Reichstag 1928 (J.-B. 1928, T. 371)	
— zum Kreistag 1928 (J.-B. 1928, T. 378)	
— zum Reichstag 1930 (J.-B. 1930,	
T. 178, 179)	
Abnahmestellen für gewöhnl. Gasuhren	92
— für Motoren	92
— für Selbstmesser	92
Abonnementseinnahmen der Straßen-	
bahn	161, 162
Abonnenten in städt. Badeanstalten	291
— im Opernhaus	205
— im Schauspielhaus	206
Aborte, öffentliche	115
— Einnahmen und Ausgaben	319
Abortgruben	114, 115
Abstimrende nach dem Geschlecht zur	
Reichstags-, Landtags- und Kreis-	
tagswahl am 20. Mai 1928	
(J.-B. 1928, T. 369)	
Abstimrende und Stimmberechtigte bei	
den Reichstagswahlen 1919—1930	
(J.-B. 1930, T. 385)	
Abstürzen, Unglücksfälle	75
Abtreibungen, Anzeigen	101, 104
Abzahlungs-geschäfte, Zahl	144
Acker- und Gartenländereien, Fläche der	
(J.-B. 1919/20, T. 189)	
— 1927, Fläche (J.-B. 1927, T. 160 u. 161)	
Ackerweide, Fläche (J.-B. 1927, T. 161)	
Adas-Frauel, Privatreligionschule	197
Attiengesellschaften	144
Alarmglocken der Feuerwehr	109
Allgem. Ortskrankenasse	211, 212, 214
Almosshof, Einwohner (J.-B. 1929, T. 12)	
— Fläche (J.-B. 1930, T. 10)	
Alter, die Bevölkerung nach	36
(J.-B. 1927, T. 49—55)	
— der Eheschließenden	42, 43, 45, 46
— der Gebärenden	54
— und Geburtenhäufigkeit	58—60
— der Gestorbenen	63—65
— gestorbener Militärpersonen	
(J.-B. 1919/20, T. 127, 132)	
— der verstorbenen Säuglinge	70
— der Selbstmörder	73
— tödlich Verunglückter	63—65, 75
— der Zu- und Weggezogenen 77, 78, 81, 82	
Altersversicherung	215
Altes Gymnasium	171
Altwohnungen, Mietpreise	25
Ammoniak, Anfall im Gaswerk	95
Amtsführung, städt., Kosten	319
Amtsgericht	295
Amtshandlungen durch die Kriminal-	
polizei	100

	Tabelle
Amtshandlungen durch die Sittenpolizei	104
Amts Vormundschaft	263
An-, Auf- und Umbauten	14
Anbauflächen, landwirtschaftliche	117
Angestellte und Beamte, Zahl nach der	
Berufszählung 1925	
(J.-B. 1927, T. 58—64)	38
Anklagesachen bei Staatsanwaltschaft	296
Anlagen, genehmigungspflichtige	105
— öffentliche, Einnahmen u. Ausgaben	319
Anleihen, städtische	
Eingelauflührung (J.-B. 1919/20, T. 547)	
Anschlagfäulen (Transformatoren)	96
Anschlüsse für hydraulische Aufzüge	89
— für Licht, öffentliche Beleuchtung,	
technische Zwecke	96
— für Wasser	88
Anschuldigung, falsche, Anzeigen	101
Anstaltserziehung, Jugendlicher	269
Anstehende Krankheiten, Erkrankungen 272, 273	
Anteile an Reichssteuern	316
Antiquare, Zahl	144
Antiquitätenhandlungen, Zahl	144
Anzeigen durch die Schutzmannschaft	99
— in Kriminalsachen	100, 101
— stttenpolizeiliche	104
Anzeigesachen bei Staatsanwaltschaft	296
Apfel, Preise	132
Apfelbäume, Fläche (J.-B. 1927, T. 160)	
— Zahl (J.-B. 1917/18, T. 298)	
Apotheken	271
Approbirierte Bader	271
Aprikosenbäume, Zahl (J.-B. 1917/18, T. 298)	
Arbeiter, Zahl nach der Berufszählung	
1925	
(J.-B. 1927, T. 58—64)	38
— städtische, Anzahl	312
— städtische, Zahl und Lohn 1914	
(J.-B. 1915, T. 552—553)	
— Stundenlöhne	134
Arbeitserfüllbestimmungen, Kontrollen	105
Arbeiterversicherung	211—216
Arbeitsamt	229—231
Arbeitsbücher, ausgestellte	107
Arbeitsfürsorge	236, 237, 251
Arbeitsgericht	298
Arbeitshäuser, dorthin Eingeschaffte	102
Arbeitsheim	286
Arbeitslehrerinnen an Volkshauptschulen	200
Arbeitslose, Unterstützung	
(J.-B. 1927, T. 289, 290)	
Arbeitslosenversicherung	230
Arbeitslorenzählungen (J.-B. 1910,	
T. 137—139, J.-B. 1914, T. 271—279)	
Arbeitsnachweise	229, 232
Arbeitsräume, Bezugsgefuche	32
— Kontrollen	105
Arbeitsaal, städt. offener	201
Arbeitszeit und Lohnverhältnisse in der	
Rüstungsindustrie 1917	
(J.-B. 1917/18, T. 745—748)	
Archiv, Einnahmen und Ausgaben	319
Armenbeschäftigungsanstalt	236
Armenhäuser	248

Tabelle

Armenratswahl 1919 (J.-B. 1919/20, T. 527) 249
 Armenrechtszeugnisse 248
 Armenwohnungen 294, 295
 Arreife u. einseitige Verfügungen 271
 Ärzte, Zahl
 — in öffentlichen und Vereins-
 krankenanstalten 274
 Ärztliche Überwachung der Schulen 279, 280
 Noziale, Erhebungen im Mai 1925
 (J.-B. 1925, T. 282, 283) 33
 Asphaltpflaster, Fläche 256
 Asyle 293
 Athletikvereine 1—5
 Atmosphärische Erscheinungen 14
 Auf-, An- und Umbauten 303
 Aufnahmen in den bayer. Staatsverband
 Aufsicht (unter Polizeiaufsicht Gestellte) 102
 Aufzüge, Anschlüsse für hydraulische 89
 Augenranke, Maximilians-Heilanstalt 274
 Auktionatoren, Zahl 144
 Ausfallbürgschaften (Wohlfahrtsamt) 246
 Ausgesteuerte Personen 238, 239
 Ausgewiesene Personen 102
 Auskunfts- und Fürsorgestelle für
 Lungentränke 278
 Auskunftsstelle in Rechtsangelegenheiten 302
 Aussperrungen 149
 Ausübung der Heilkunde 271
 Ausweise, gewerbepolizeiliche 107
 Ausweisungen 102
 Automobilbildroschenbesitzer, Zahl 144
 Automobile im öffentl. Verkehr, Zahl 164

B

Bäcker, Zahl 144
 Badaamt, Einnahmen und Ausgaben 319
 Badeanstalten 289—292
 Bader, approbierte 271
 Bahnen 150—152, 159—163
 Bank, bayer. (Staatsbank) 147
 Banken 146, 147
 Bankiers, Zahl 144
 Barunterstützungsrichtsätze 242
 Bauamt, städt., Einnahmen u. Ausgaben 319
 Bauführungen, abgeschlossene 14
 Baugesellschaft Werderau 21
 Baugesuche 32
 Baumagazin, Einnahmen und Ausgaben 319
 Baumschulen (und Pflanzgärten), Fläche
 (J.-B. 1927, T. 160) 30
 Baumotumlage 30
 Baupläze, Fläche (J.-B. 1927, T. 160) 192, 201
 Bauhschule, städt.
 — Einnahmen und Ausgaben 319
 Bautätigkeit 13—15, 18—23
 — der Baugesellschaft Werderau 21
 — der Gartenstadt Nürnberg 20
 — der Gemeinn. Wohnungsbauges.
 — des Siedlungswerkes Nürnberg 23
 — gemeinnützige 19—23
 Bauunternehmer u. Maurermeister, Zahl 144
 Bauverwaltung, Einnahmen u. Ausgaben 319
 Bayerische Staatsbank 147
 Beamte, städtische 310, 311
 Beamte und Angestellte, Zahl nach der
 Berufszählung 1925 38
 (J.-B. 1927, T. 58—64)
 Beamtenbeleidigung, Anzeigen 101
 Beamtenwohnungen, Erhebung April 1919
 (J.-B. 1919/20, T. 30—34)
 Bedürfnisanstalten, Zahl 115

Tabelle

Bedürfnisanstalten, Einnahmen u. Ausg. 319
 Bedürftige, unterstützte 238, 239
 Beerdigungen 166—168, 287
 Begräbnisplätze, Fläche 9
 Begünstigung, Anzeigen 101
 Beherbergungsstätten 83
 Beherbergungssteuer (J.-B. 1927, T. 401)
 Behringer, Dr., Elem.-Schule 197
 Bekennnisfonderschule, israelitische 175
 Belegung der Wohnungen (J.-B. 1925,
 T. 19—26, J.-B. 1926, T. 37, J.-B.
 1927, T. 15—20, 22, J.-B. 1930,
 T. 18)
 Beleidigung, Anzeigen 101, 104
 Beleidigungsklagen (Sühneverfuche) 301
 Beleuchtung, öffentliche 98
 Benzol, Unfall im Gaswerk 95
 Beobachtungsstellen für Luftdruck, Luft-
 und Wassertemperatur 1, 2
 Beruf, die Bevölkerung nach dem 38
 (J.-B. 1909, T. 40—49, J.-B.
 1919/20, T. 58, J.-B. 1927, T.
 58—65)
 Berufsbeleidigung, Anzeigen 101
 Berufsberatung 270
 Berufsfeuerwehr, städt. 109
 Berufsgenossenschaften 216
 Berufsschule 184, 201
 — Einnahmen und Ausgaben 319
 Berufszählung 1925 38
 (J.-B. 1927, T. 58—65)
 — 1895, 1907 (J.-B. 1909, T. 40—49)
 — 1916 (J.-B. 1919/20, T. 58)
 Beschäftigungsanstalt 236
 Beschwerdestelle in Wohnungssachen 299
 Besitzveränderungen bei Grundstücken 11, 12
 Besitzveränderungsabgabe, örtliche (siehe
 Grunderwerbsteuer)
 Befolbungsordnung für städt. Beamte 310, 311
 — für städt. Lehrkräfte 202, 203
 Bestattungen auf Nürnberger Fried-
 höfen 287
 Bestattungsamt, Einnahmen u. Ausgaben 319
 Betriebe, genehmigungspflichtige 105
 — gewerbliche am 16. Juni 1925 143
 — gewerbliche 1895, 1907 und 1917
 (J.-B. 1910, T. 106—118, J.-B.
 1919/20, T. 231)
 Betriebe, städt. 88—97, 159—163
 Betriebe, Einnahmen und Ausgaben 319
 Betriebskassenkasten 211, 212
 Betriebsrechnung der Kammerei 319
 Betriebsunfälle, angezeigte 216
 Betriebszählung, gewerbliche (siehe Be-
 triebe, gewerbliche)
 — landwirtschaftliche (J.-B. 1909,
 T. 153—158)
 Betrug, Anzeigen 101
 Bevölkerung 35—39
 — nach den Volkszählungen 35
 — Berufsgliederung 1925 38
 (J.-B. 1927, T. 58—65)
 — Bewegung 40
 — mittlere 39
 — nach Alter 36
 (J.-B. 1919/20, T. 51, J.-B. 1927,
 T. 49—55)
 — nach Beruf 1925 38
 J.-B. 1927, T. 58—65)
 — 1895, 1907 u. 1916 (J.-B. 1909,
 T. 40—49, J.-B. 1919/20, T. 58)
 — nach Familienstand 1925 36
 (J.-B. 1927, T. 49—55)

	Tabelle
Bevölkerung, nach Geschlecht	35, 36
— nach Haushaltungen	35
— nach Muttersprache (F.-B. 1930, T. 40)	37
— nach Religionsbekenntnis	37
— nach Staatsangehörigkeit 1925 (F.-B. 1930, T. 40)	37
— nach Stadtbezirken (F.-B. 1929, T. 12)	40
Bevölkerungsbewegung, allgem. Übersicht	40
— bis 1807 zurück (F.-B. 1919/20, T. 59)	40
Bewässerungswiesen (F.-B. 1927, T. 160)	1, 4
Bewölkungsgrad	1, 4
Bezirksbauernrammerwahl (F.-B. 1925, T. 359)	99
Bezirkswachen der Polizei	28
Bezugsgenehmigungen, erteilte	32
Bezugsgefuche für Wohn- u. Arbeitsräume (F.-B. 1930, T. 249)	119
Bienenböcker, Zählung	144
Bier, Brauereien, Zahl	141
— Einfuhr und Ausfuhr	141
— Erzeugung	106
— Kleinhandel	317
— Steuer	284
— Untersuchung	141
— Verbrauch	106, 144
— Wirtschaften, Zahl	209
Bilderbühne, Schülervorstellungen	319
Bildung und Erziehung, Einnahmen und Ausgaben der Stadt	204—210
Bildung und Unterhaltung	115
Biologische Klärgruben	132
Birnbäume, Fläche (F.-B. 1927, T. 160)	144
— Zahl (F.-B. 1917/18, T. 298)	132
Birnen, Preise	132
Blattgold-Fabriken n. -Handlungen, Zahl	132
Blaukraut, Preise	144
Mei- und Raffinierfabrikanten, Zahl	197, 258
Blinde, Zahl (F.-B. 1927, T. 312)	259
Blindenanstalt	111
Blindeheim, Mittelfränkisches	104
Blitzableiter	8—34
Blutschande, Anzeigen	7
Boden, Bauten und Wohnungswesen	98
Bodenbenutzung 1900 u. 1913 (F.-B. 1913, T. 184)	132
— 1927, (F.-B. 1927, T. 160, 161)	132
Bodenwärme	105
Bogenlampen	110
Bohnen, Preise	101
Bohnenkaffee, Preise	30
Borsten, Kontrolle der Verarbeitung	106
Brache, Fläche (F.-B. 1927, T. 161)	284
Brände	289, 291, 292
Brandstiftung, Anzeigen	132, 133
Brandversicherungsbeiträge	132
Branntwein, Kleinhandel	31
Branntwein-Untersuchungen	153
Brausebäder, städtische	132, 133
Brennmaterialien, Preise	144
Brennspiritus, Preise	132
Briefhypotheken, Zahl	132, 133
Briefverkehr bei der Reichspost	144
Briketts, Preise	132
Bronze-Fabriken und -Handlungen, Zahl	132
Brot, Preise	132
Brückenzoll (F.-B. 1927, T. 400)	89
Brunnen, öffentliche	89
Buch, Einwohner (F.-B. 1929, T. 12)	105
— Fläche (F.-B. 1930, T. 10)	144
Buchdruckereien, Kontrollen	105
— Zahl	144
Buchenbühl und Loher Moos, Einwohner (F.-B. 1929, T. 12)	105

	Tabelle
Buchenbühl und Loher Moos,	105
— Fläche (F.-B. 1930, T. 10)	144
Buchhandlungen, Zahl	31
Buchhypotheken, Zahl	294, 295
Bürgerliche Rechtsstreitigkeiten	302
— Auskünfte b. d. Rechtsauskunftsstelle	531
Bürgermeisterwahl (F.-B. 1919/20, T. 531)	317
Bürgersteuer	144
Bürstenfabriken, Zahl	132
Butter, Preise	132
C	
Celluloidwaren-Fabr. u. -Handl., Zahl	144
Christmarkt, Christbaummarkt	122
Cnopffches Kinderhospital	274
D	
Damen Schneiderien, Kontrollen	105
Dampfbäder im Volksbad	289
Darlehenskasse, städt.	226
Decorateure, Tapeziere, Zahl	144
Denkmäler, Unterhaltskosten	319
Desinfektionsanstalt	286
— Einnahmen und Ausgaben	319
Deutsche Reichsbahn	150—152
Diakonissenanstalt Neuendettelsau, Schulen	197
Diebstahl, Anzeigen	100, 101
Dienstboten, Zahl (F.-B. 1919/20, T. 58)	144, 164
Dienstmänner, Zahl	144, 164
Dienstwohnungen (F.-B. 1925, T. 15)	33
Dioritpflaster, Fläche	144
Draht-Fabriken und -Handlungen, Zahl	144
Drahtwaren-Fabr. n. -Handlungen, Zahl	144
Drechsler, Zahl	107
Druckchristenscheine	115
Dung- und Sammelgruben	197
Dupont, Klavierschule	291
Duzendteichbad	291
E	
Eheberatungsstelle, Tätigkeit (F.-B. 1930, T. 345)	104
Ehebruch, Anzeigen	49—51
Ehelichkeit der Geborenen	68—70
Ehelichkeit verstorbenen Säuglinge	166—168
Ehen, kirchlich eingeseignete	294
Ehesachen, Prozesse	295
— Sühneverfahren beim Amtsgericht	294
Ehescheidungen	40—46
Eheschließungen	42, 43, 45, 46
— nach Alter	45, 46
— nach Beruf der Brautleute	41
— nach Familienstand	44
— nach Monaten	166—168
— nach Religionsbekenntnis	41
— kirchliche	41
— ohne oder mit verkürztem Auf- gebot (Nottrauungen)	151
Eibach, Einwohner (F.-B. 1929, T. 12)	126
— Fläche (F.-B. 1930, T. 10)	160
Eichanfallten (F.-B. 1930, T. 126)	132
Eichen, Fläche (F.-B. 1927, T. 160)	101
Eier, Preise	151
Eigennutz, strafb., Anzeigen	288
Eilfruchtgutverkehr bei der Reichsbahn	303
Einsicherungsanlage, städtische	8
Einbürgerungen und Ausnahmen in den bayer. Staatsverband	303
Eingemeindungen	8

Einkommensteuer (s. Reichseinkommensteuer)	8
Einwohnerzahl	35
— der Großstädte (S.-B. 1929, T. 46)	
Eisenbahn	150—152
Eisenbahnschule	197
Eisen- und Metallgießereien, Zahl	144
Elektrische Apparate und Maschinen, Zahl der Fabriken	144
Elektrizität, Gebühren	132, 318
Elektrizitätserzeugungsanlagen nach dem Stand vom 31. Dez. 1909 und vom 1. Januar 1921 (S.-B. 1911, T. 99 bzw. S.-B. 1919/20, T. 553, 554)	
Elektrizitätswert, Betriebsergebnisse	97
— beschäftigte Arbeiter	312
— Einnahmen und Ausgaben	319
— Kabelnetz	96
— Motoren	96
— Transformatoren	96
— Verteilungsanlagen	96
— Zähler	96
Emischerbrunnen, Märanlagen	115
Englische Fräulein, Institut	197
Enteignung der Fußtennismögen, Volksbegehren und Volksentscheid (S.-B. 1925 u. 1926, T. 360)	
Enten, Zählung	119
— Preise	132
Entlassungen vor Ablauf der Strafzeit	102
Entmündigungsfachen, Anzahl	295
Entwässerungsgebiet, kanalisiertes	34
Entwässerungsgesuche	32
Erbsen, Preise	132
Erdrücken, Unglücksfälle	75
Erhängen, Selbstmorde	72
Erholungsfürsorge	250
Erkennungsdienst	103
Erkrankungen an übertragbaren Krankheiten	272, 273
Erlenstegen, Fläche, Einwohner (S.-B. 1929, T. 12)	
Ernteflächenerhebung (S.-B. 1919/20, T. 189—192)	
Ernteschätzung	118
Erpressung, Anzeigen	101
Erschießen, Selbstmorde	72
Erticken, Unglücksfälle	75
Ertränken, Selbstmorde	72
Ertrinken, Unglücksfälle	75
Erwerbslose, dauernd unterstützte	238
— vorübergehend unterstützte	239
Erwerbslosenhebung 1925 und 1926 (S.-B. 1925, T. 265—268 bzw. S.-B. 1926, T. 261—267)	
Erwerbslosenfürsorge (siehe Arbeitslosenversicherung)	
Erwerbstätige, Zahl nach der Berufszählung 1925 (S.-B. 1927, T. 58—64)	38
Erziehung und Bildung, Einnahmen und Ausgaben der Stadt	319
Erziehungsanstalt Schafhof (s. Mädchen-erziehungsheim)	
Erziehungsanstalten, Eingeschaffte in	102
Esel, Zählung	119
Essig, Preise	132
Essigfabrikanen, Zahl	144
Evangelische höhere Mädchenschule	197
Evang.-Luth. Kirche	166
— Pfarrämter (S.-B. 1927, T. 218)	
— Schulen	175, 180

Fabrik-, Betriebs- und Werkstattgebäude (S.-B. 1925, T. 14)	
Fabriken für elektr. Apparate und Maschinen, Zahl	144
Fabriken, Kontrollen	105
Fabrikfeuerwehren	109
Fabrikgebäude, eingereichte Baugesuche	32
Fahrtgebeinnahme b. d. Straßenbahn 161	162
Fahrtarten, verkaufte bei der Reichsbahn	150
Fahrtpreise (Straßenbahn)	318
Fäkalienabschwemmung, Gebühren	318
Fäkalienlieferung	114
Familien, obdachlose, untergebrachte	28
— nach der sozialen Stellung des Familienvorst. am 16. Juni 1925 (S.-B. 1927, T. 47)	
Familienziehung Jugendlicher	269
Familienstand außerehelicher Mütter	54
— der Eheschließenden	42, 43
— der Gestorbenen	61
— gestorbener Militärpersonen (S.-B. 1919/20, T. 126)	
— der Selbstmörder	71, 73
— tödlich Verunglückter	74
Familienstrandbad Dugendleich	291
Fechtsvereine	293
Fehlner, Zentrallehrschule	197
Feingoldschlaggerien u. Handlungen, Zahl	144
Ferkel, Fleischbeschau	285
Fernsprechmaschinen	156
Festgenommene Personen	99, 100
Feststellungen der Schulärzte	279, 280
Fette, Preise	132
Feuchtigkeit der Luft	1, 4
Feuerbestattung	288
Feuerlöschweien	109
— Einnahmen und Ausgaben	319
— Feuermelder, automatische	109
Feuerpolizei, Kontrollen in Sälen	111
Feuerwehr, beschäftigte Arbeiter	312
Feuerwehren, freiwillige	109
Fiakerebesitzer, Zahl	144
Fiskalsteuer	317
Finanzwesen, städtisches	310—319
Fingerabdrücke	103
Firmen, Zahl der eingetragenen	295
Firmungen von Kindern	167
Fische, Fischmarinaden, Preise	132
Fischertarten, ausgestellte	105
Flächeninhalt des Stadtgebiets (S.-B. 1929, T. 12)	8, 9
Flaschenbierhandlungen, Zahl	106, 144
Flaschner, Zahl	144
Fleisch, Verkauf	285
— Einfuhr	127
— Preise	132
— Untersuchung	284
— Verbrauch	142
Fleischer, Zahl	144
Flugkrafttarife	158
Fluglinien	157, 158
Flugpreis	158
Flug- und Sportplätze, Fläche (S.-B. 1927, T. 160)	
Flugzeuge	157
Flußbäder	291
Föhren, Fläche (S.-B. 1927, T. 160)	
Forsten, Fläche (S.-B. 1927, T. 160)	
Forstwirtschaftlich benutzte Flächen	9
Fortbildungsschulen, technische	197
— städtische (Berufsschule)	184


	Tabelle
Fortschreibung des Gebäudes- und Wohnungsbestandes	16, 17
Frachtfüßgutverkehr b. d. Reichsbahn	151
Frachttarife (Flugverkehr)	158
Frauentarbeitschulen	197
Frauenklinik, städt. (Wöchnerinnenheim)	274
— Einnahmen und Ausgaben	319
Frauenschule, städt. soziale	193, 201
Freiheitsberaubung, Anzeigen	101
Freireligiöse (F.-B. 1927, T. 218, 220)	
Freireligiöser Jugendunterricht	197
Freiwohnungen, Zahl (F.-B. 1925, T. 15)	
Fremdenbeherbergung	83 — 87
— in Privathaushaltungen	87
Fremdenbetten, Zahl	83
— Durchschnittspreise	84
Fremdenherbergen	144
Fremdenpensionen, Zahl	83
Fremdenübernachtungen	85
Fremdenzimmer, Zahl	83
Friedhöfe, Beerdigungen	287
— Fläche	9
Friseur, Zahl	144
Fruchtarten, angebaute (F.-B. 1927, T. 161)	
Fuhrpark, Einnahmen und Ausgaben	319
Fuhrwerk, öffentliches	164
Fundgegenstände	108
Fürsorge, geschlossene d. Wohlfahrtspflege	235
— offene d. Wohlfahrtspflege	233, 241
— soziale u. Gesundheitswesen	211—292
— wirtschaftl. d. Wohlfahrtspflege	238, 239
Fürsorgeerziehung	102, 269, 295
Fürsorgeerziehungsanstalt Schafhof (siehe Mädchenerziehungsheim)	
Fürsorgenehmer d. Wohlfahrtspflege	233, 235
Fürsorgestelle für die Jugend	267
— für Lungentranke	278
— für Säuglinge	261
Fürstenvermögen, Enteignung (F.-B. 1926, T. 360)	
Fußball- und Leichtathletikvereine	293
Futterpflanzen, Anbaufläche (F.-B. 1927, T. 161)	
Futterrüben, Anbauflächen	117
	
Gänse, Zählung	119
— Preise	132
Gärten, Fläche (F.-B. 1927, T. 160)	
Gartengewächse, Fläche (F.-B. 1927, T. 161)	
Gartensandereien, Fläche (F.-B. 1919/20, T. 189)	
Gartenstadt Nürnberg, Bautätigkeit	20
— Fläche, Einwohner (F.-B. 1929, T. 12)	
Gasglühlichtflammen	98
Gasthäuser, Erhebung am 1. Okt. 1920 (F.-B. 1919/20, T. 239)	
Gasthöfe, Zahl	83, 144
Gast- und Schankwirtschaften, Genehmigungen	105
— Zahl	106, 144
Gasvergiftung, Selbstmorde	72
— Unglücksfälle	75
Gaswerk	92—95
— Abnahmestellen	92
— Arbeiter, Zahl	312
— Erzeugung und Verbrauch	93, 94
— Einnahmen und Ausgaben	319
— Gasuhren, Gaselbstmesser	92
— Motoren	92
— Nebenerzeugnisse der Gasbereitung	95
— Rohrnetz	92
Gaswerk, Verteilungsanlagen	92

	Tabelle
Gaukelei, Anzeigen	104
Gebäude, eingereichte Baugesuche	32
— neuentstandene	15
— städt., Einnahmen u. Ausgaben	319
Gebäudebestand und Fortschreibung	16
Gebäudebrandversicherung	30
Gebäude und Wohnungen in den Stadtdistrikten am 16. April 1925 (F.-B. 1926, T. 13)	
Gebäude-Zu- und -Abgang	14
Gebersdorf-Kleinreuth b. Schw., Fläche, Einwohner (F.-B. 1929, T. 12)	
Gebiet der Stadt, Entwicklung	8
— Aufteilung (F.-B. 1929, T. 12)	9
Geborene	40, 48—57
Gebrauchsgegenstände, Preise	132
— Untersuchungen	284
Gebrechliche, Erhebung 1925 (F.-B. 1925, T. 327—330)	
Gebrechlichenzählung 1927 (F.-B. 1927, T. 311, 312)	
Gebühren, städtische	318
Geburten	40, 48—57
— nach Alter der Mutter	54
— nach Beruf d. Vaters bzw. d. Mutter	55, 56
— nach Ehelichkeit	49—51
— nach Fruchtalter	53
— nach Geschlecht	49—51, 53
— nach Häufigkeit	58—60
— nach Monaten	49
— nach Stadtteilen	51
— nach Tageszeit der Geburt	52
— Mehrlingsgeburten	57
Geburtenüberschuß	40, 48
Gefährdetenfürsorge	257
Gefirmte Kinder	167
Geflügel, Preise	132
Gefundene Gegenstände	108
Gehaltsordnung der städt. Beamten	310, 311
— der städt. Lehrkräfte	202, 203
Gehsteige, Fläche und Klinkerung	33
Geislein, Zufuhr	125
— Schlachtungen	128
Geistige Störung, Selbstmorde	73
Geldanschläge f. Naturalbezüge (Sachbez.)	136
Gelbbuchen, Anfall b. Vermittlungsamt	301
Geldverkehr, Bayerische Staatsbank	147
— Reichsbankhauptstelle	146
— Sparkasse	218—225
Gemeindeforsten (F.-B. 1917/18, T. 232, F.-B. 1927, T. 160)	
Gemeinden, einverleibte	8
Gemeindeumlagen	316
Gemeindevahlen 1908, 1911, 1914 (F.-B. 1914, T. 551)	
— 1919 (F.-B. 1919/20, T. 525, 526)	
— 1924 (F.-B. 1924, T. 330, 331)	
— 1929 (F.-B. 1929, T. 385—387)	
Gemeinnützige Bautätigkeit	19—23
Gemüse, Preise	132
— Anbauflächen (F.-B. 1919/20, T. 192)	
Genossenschaften, Zahl der eingetragenen	295
Genutzmitteluntersuchungen	284
Gepäckverkehr bei der Reichsbahn	151
— beim Luftverkehr	157
Gerichtsbehörden, Tätigkeit	294—298
Gerichtsvollzieherei, Zwangsvollstreckung	295
Gerste, Anbauflächen	117
— Ernteertrag bzw. -schätzung	118
— Preise	131
Gerstengraupen, Preise	132
Gerstentee, Preise	132

	Tabelle
Geschäftsaufsichten	295
Geschäftsgebäude, eingereichte Baugesuche	32
Geschäfts- und Kontorgebäude, Zahl (F.-B. 1925, T. 14)	144
Geschirrhändler, Zahl	144
Geschlechtskrante, Erhebungen (F.-B. 1914, T. 391, 393 und F.-B. 1924, T. 278, 279)	235
Geschlossene Fürsorge d. Wohlfahrtspf.	295
Gesellschaften, Zahl der eingetragenen	316
Gesellschaftsteuer	40, 61—75
Gestorbene	63—65
— nach Alter	67
— nach Beruf	61
— nach Familienstand	61
— nach Geschlecht	133
— Kriegsgefangene (F.-B. 1919/20, T. 133)	125—132
— Militärpersonen (F.-B. 1919/20, T. 125—132)	62
— nach Monaten	63—65, 68—70
— Säuglinge	63—66
— nach Todesursachen	319
Gesundheitsamt, Einnahmen u. Ausgaben	279, 280
Gesundheitsverhältnisse i. d. Schulen	271—293
Gesundheitswesen	166, 167
Getaufte Kinder	317
Getränksteuer	166—168
Getraute Paare	117
Getreide, Anbauflächen	117
— Ernteschätzung	131
— Preise	143—149
Gewässer, Fläche (F.-B. 1927, T. 160)	145
Gewerbe	145
Gewerbe-An- und -Abmeldungen	145
Gewerbebetriebe (F.-B. 1919/20, T. 230, 231)	105
— genehmigungspflichtige	144
Gewerbebetriebe, häufiger vorkommende	107
Gewerbelegitimationstarten	105—107
Gewerbepolizei	17
Gewerberäume, Wohnungen mit	186, 201
Gewerbeschule für Knaben, städt.	304, 316
Gewerbesteuer	304, 316
Gewerbliche Betriebe und Vereinigungen (F.-B. 1919/20, T. 230, 231)	143
Gewerbliche Betriebszählungen 1925 (1895, 1907 u. 1917 F.-B. 1910, T. 106—118 bzw. F.-B. 1919/20, T. 231)	143
Gewerbliche Fortbildungsschulen (F.-B. 1928, T. 216)	144
Gewichtfabrikanten, Zahl	3,5
Gewitter, Tage mit solchen	132
Gewürze, Preise	144
Gießereien, Zahl	107
Giffscheine, ausgestellte	146
Giro-Verkehr bei der Reichsbank	144
Glas, Zahl	144
Glockengießer, Zahl	96, 98
Glihlampen	197
Godron, Lehranstalt f. weibl. Handarbeiten	144
Goldarbeiter, Zahl	144
Goldschläger, Zahl	33
Granitpflaster, Fläche	5
Graupeln, Tage mit	132
Griech, Preise	132
Grippe-Epidemie 1918 (F.-B. 1917/18, T. 159, 160)	143
Großbetriebe	110
Großfeuer (Brände)	140
Großhandelsindex	131
Großhandelspreise für Getreide u. Mehl	131
— für Heu und Stroh	131
— für Kohlen	133

	Tabelle
Großkraftwerk Franken, Strombezug	97
Großmarkt, Verkehr	122
Großreuth h. d. B., Einwohner, Fläche (F.-B. 1929, T. 12)	127
Großreuth b. Schw., Einwohner, Fläche (F.-B. 1929, T. 12)	46
Großstädte, Fläche (F.-B. 1929, T. 46)	46
— Bevölkerung (F.-B. 1929, T. 46)	130
Großvieh, Preise	128, 129
— Schlachtungen	125, 126
— Zufuhr und Verbleib	127
Großviehstüde, Fleischzufuhr	115
Grubenaufsicht	114
Grubenentleerung, Betrieb	319
— Einnahmen und Ausgaben	318
— Gebühren	10
Grundbesitz, städtischer	253
— der Unterrichtsstiftungen	11, 12
Grundbesitzveränderungen (F.-B. 1925, T. 13)	295
Grundbuchgeschäfte	304, 316
Grundsteuer	319
Grundstücke, städt. Einnahmen u. Ausgab.	34
Grundstücke a. d. Kanalisation angeschl.	9
— Fläche der mit Häusern bebauten	88
Grundstücksanschlüsse a. d. Wasserversorgg.	6
Grundwasserstand	317
Grundwertabgabe	151
Güterverkehr bei der Reichsbahn	157
— beim Luftverkehr	295
Gütesachen, b. Amtsger. anhängige	171
Gymnasien	171

H

Hackfrüchte, Anbaufläche (F.-B. 1927, T. 161)	117
Häfer, Anbauflächen	118
— Ernteertrag bzw. -schätzung	131
— Preise	132
Häferflocken, Preise	144
Häfer, Zahl	5
Hagel, Tage mit	144
Hagelschäden und Hagelversicherung (F.-B. 1919/20, T. 194, 195)	200
Handarbeitslehrerinnen	197
Handarbeitschulen, private, weibliche	144
Handelsgärtner, Zahl	144
Handelsgewächse, Anbaufläche (F.-B. 1927, T. 161)	169, 201
Handelshochschule	319
— Einnahmen und Ausgaben	295
Handelsregister	188, 201
Handelschule, städt., höhere	189, 201
— für Mädchen	319
— Einnahmen und Ausgaben	197
Handfertigkeitsschule	99—101
Handlungen, strafbare, Anzeigen	34
Hauptkanäle	122
Hauptmarkt, Zahl der Verkäufer	230, 231
Hauptstelle f. Jugendfürsorge (f. Jugendh. schub)	58—64
Hauptunterstützungsempfänger	368
Hausangestellte 1925 (F.-B. 1927, T. 58—64)	17
Hausangestelltensteuer (F.-B. 1925, T. 368)	16, 17, F.-B. 1930, T. 17
Hausbesitzer, Beruf der Nürnberger (F.-B. 1921, T. 16, 17, F.-B. 1930, T. 17)	9
Hausflächen und Hofräume, überbaute	9
Hausgärten, Fläche	224
Haushaltrechnungen minderbemittelter Familien (F.-B. 1909, T. 224)	35
Haushaltungen	46
(F.-B. 1927, Tab. 46)	46

Tabelle

Haushaltungen i. d. Stadtdistrikten 1927 (S.-B. 1927, T. 21, 1929, T. 12)	
— durchschnittl. Personenziffer 1927 (S.-B. 1930, T. 18)	
— in Untermiete (S.-B. 1925, T. 19, 29)	119
— mit Viehbesitz	
— nach Berufsgr. 1925 (S.-B. 1927, T. 46)	
Haushaltungsschulen	197, 260
Hausiercheine	107
Hausiersteuer	304
Hausrechttafeln	116
— Einnahmen und Ausgaben	319
Hausmeisterwohnungen (S.-B. 1925, T. 15)	
Hausmischlungen	129
Haussteuer	304, 316
Hebammen	271
Heiliggeistspital	254
— Krankenabteilung	274
Heilkunde, Ausübung	271
Heilpersonal in Krankenanstalten	274
— Erhebung 1909 (S.-B. 1909, T. 236)	
Heimgärten, Fläche (S.-B. 1927, T. 160)	
Heiraten	40—46
Heizbare Räume, neu entstandene	13, 18, 19
Herbergen	83—85, 250
Herbstmesse	122
Heu, Preise	131
Hilfsklassen für Schwachsinnige	182
Himmelsbewölkung	1, 4
Hinterbliebenenversicherung	217
Hinterhäuser, Zahl (S.-B. 1925, T. 14)	
Hochbauverwaltung, Einnahmen u. Ausgaben	319
Hochschulbesucher	169, 170
Hochschule für Wirtschafts- und Sozialwissenschaft. (Handelshochsch.)	169, 201
— Kosten	319
Hochvereine	293
Höfen-Zehh, Fläche, Einwohner (S.-B. 1929, T. 12)	
Höfles, Einwohner (S.-B. 1929, T. 12)	
— Fläche (S.-B. 1930, T. 10)	
Hofräume und Hausflächen	9
Holz, Preise	132
Holzpfaster, Fläche	33
Holzungen, Fläche (S.-B. 1919/20, T. 189)	
Hopfenhandlungen, Zahl	144
Hopfenmarkt, Preise	124
— Umsatz	123
Hörer der Handelshochschule	169
— der städt. Volkshochschule	170
Hornwarenfabrikanten, Zahl	144
Hortleiterinnen u. Jugendseminar	196
Hospital zum Heiligen Geist	254
Hotels, Zahl	83—85
Huf- und Wagenschmiede, Zahl	144
Hühner, Zählung	119
— Preise	132
Hülfsfrüchte, Preise	132
— Anbauflächen (S.-B. 1919/20, T. 191 und S.-B. 1927, T. 161)	
Hunde, Bad (städt. Volksbad)	289
— Steuer	317
— Zählung	119
Hüte, Preise	132
Hütungen, Fläche (S.-B. 1927, T. 160)	
Hypothekenstatistik	31
Hypotheken- und Grundbuchgeschäfte	295
Hypothekenverkehr 1912—1914 (S.-B. 1915, T. 520—528)	

Tabelle

Jagdarten, ausgestellte	105
Jahresmietpreise der Wohnungen	24, 25
Jimpfwesen	283
Index f. Lebenshaltung u. Großhandel	139, 140
Infektionskrankheiten, Erkrankungen	272, 273
Innungskrankenkassen	211, 212
Institute für Schüler und Schülerinnen	197
Invalidenversicherung	215
Johannisheim	250
Israeliten	37, 168
Israelitische Bekenntnissonderschule	173, 180
Israelitische Kultusgemeinde	168
Jugendamt, Einnahmen und Ausgaben	319
Jugendfürsorge	269
Jugendgerichtshilfe	268
Jugend- u. Fortleiterinnen-Seminar	196
Jugendchuck	267
Zuweltiere, Zahl	144

K

Kabelnetz, Elektrizitätswert	96
— Straßenbahn	159
Kaffee, Preise	132
Kaffeehäuser, Zahl	144
Katao, Preise	132
Kälber, Fleischbeschau	285
— Fleischzufuhr	127
— Preise	130
— Schlachtungen	128, 129
— Zufuhr und Verbleib	125, 126
Kalbfleisch, Preise	132
Kämmerei-Betriebsrechnung	319
Kaminreinigung, Gebühren	318
Kaminfabrikanten, Zahl	144
Kanalbau	34
Kanalbenützung, Gebühren	318
Kanalisation, Einnahmen und Ausgaben	319
Kaninchen, Zählung (S.-B. 1924, T. 133)	
Kapitalabfindung an Kriegsbeschädigte	244
Kapitalertragsteuer	304
Karpfen, Preise	132
Kartoffeln, Anbauflächen	117
— Ernteschätzung	118
— Preise	132
Kartonnagegeschäfte, Zahl	144
Käse, Preise	132
— Untersuchungen	284
Katholiken	37
Katholische Kirche	167
— Pfarrämter (S.-B. 1927, T. 220)	
— Schulen	173, 180
Kegevereine	293
Kehrschabfuhr, Einnahmen u. Ausgaben	319
— Gebühren	116, 318
— Geleitete Fuhrer	116
— Kochstellen, Eimer	116
— Teilnehmer	116
— Wagen	116
Kehrmaschinen	112
Kiesern, Fläche (S.-B. 1927, T. 160)	
Kinder, legitimierte	47
Kinderergärtnerinnenseminar	195, 201
Kinderpflegerinnenschule	185
Kinderzüge (Wohlfahrtsamt)	238, 239
Kinderleistungen in den Schulen	266
Kinderhospital, Enopffches	274
Kinderherbschkeit	63—65, 68—70
Kinderdarstellungen im Theater	205, 206
Kinderstiftung, Anzeigen	101
Kinos	207, 208

	Tabelle
Kirche, evangelisch-lutherische	166
— Pfarrämter (J.-B. 1927, T. 218)	167
Kirche, katholische	167
— Pfarrämter (J.-B. 1927, T. 220)	166—208
Kirche und Schule	132
Kirchen, Preise	160
Kirchengebäude, Fläche (J.-B. 1927, T. 160)	298
— Zahl (J.-B. 1917/18, T. 298)	301
Klagen beim Arbeitsgericht	115
— Vermittlungsamt	318
Klärgruben	197
Klärgrubenüberwachung, Gebühren	117
Klavierchule v. K. Dupont	144
Klee, Anbauflächen	132
Kleidermachereien, Zahl	143
Kleidung, Preise	110
Kleinbetriebe	300
Kleinfeuer (Brände)	106
Kleingärten, Fläche (J.-B. 1927, T. 160)	261
Kleingartenschiedsgericht	33
Kleinhandel mit Branntwein	238, 239
Kleinfunderfürsorge	128, 129
Kleinpflaster	125, 126
Kleinrentner	13, 15
Kleinrentner-Ehon, Fläche, Einwohner (J.-B. 1929, T. 12)	17
Kleinvieh, Schlachtungen	17
— Zufuhr und Verbleib	128, 129
Kleinwohnungen, neuentstandene	13, 15
— besetzte (J.-B. 1925, T. 18, 23, J.-B. 1927, T. 14)	17
— Bestand und Fortschreibung	17
— in den Stadtdistrikten nach der Wohnungszählung 1925 (J.-B. 1926, T. 13, J.-B. 1927, T. 14)	271
Kliniken, private	33
Klinkerfläche der Gehsteige	197
Knabenvorschule (Institut Dr. Behringer)	132, 318
Kochgas, Gebühren	132
Kochgerichte, Preise	116
Kochstellen, Zahl	197
Koch- und Frauenarbeitschule v. Rötter	132, 133
Kohlen, Preise	95
Koks, Anfall im Gaswerk	132, 133
— Preise	144
Kolonialwarenhandlungen, Zahl	144
Kommissionsgeschäfte, Zahl	144
Konditoreiwaren-Fabrikanten u. Hand- lungen, Zahl	144
Konfektionsgeschäfte, Zahl	144
Konfessionschulen	175, 180
Konfirmierte	166, 168
Konkubinat, Anzeigen	104
Konkurse, Zahl der eröffneten	295
Konseruatorium der Musik	191, 201
— Einnahmen und Ausgaben	319
Kontorgebäude, Zahl (J.-B. 1925, T. 14)	105
Kontrollen von Fabriken	111
— von Sälen auf Feuerficherheit	304, 316
Körperschaftsteuer, Reichsteueranteile	101
Körperverletzung, Anzeigen	234, 238, 239, 241, 264, 265
Kostkinder	165
Kraftfahrzeuge	109, 165
— der Feuerwehr	164
— öffentliche	316
Kraftfahrzeugsteuer	8
Kraftshof, Einwohner (J.-B. 1929, T. 12)	159
— Fläche	319
Kraftwagen der Straßenbahn	144
Kraftwagenpark, Einnahm. u. Ausgab.	144
Kramkäufel (Trödler), Zahl	144

	Tabelle
Krankenanstalten, öffentl. u. Vereins-	274
— private	271
— städtische, Einnahmen u. Ausgaben	319
Krankenhaus, städtisches	274—277
— — Einnahmen und Ausgaben	319
— — Heilerfolge	277
— — Krankenbewegung	275
— — Personal	274, 275
— — behandelte Erkrankungen, Heil- erfolge	277
Krankenhaus d. Vereins f. Krankenpf.	274
Krankentassen, reichsgefesliche	211—214
— Mitgliederstand	213
Krankenpflege, Verein für	274
Krankenpflegechule des Martha-Maria- Vereins	197
Krankheiten, übertragbare	272, 273
Krebssterbefälle 1901—1914 (J.-B. 1914, T. 112, 113)	173
— 1926—1928 (J.-B. 1928, T. 84)	173, 198
— 1929, 1930 (J.-B. 1930, T. 80)	173, 198
Kreislandwirtschaftschule Schafhof	173
Kreisschulen, Schüler und Lehrkräfte	173, 198
Kreistagswahl 1919 (J.-B. 1919/20, T. 523, 524)	173
— 1928 (J.-B. 1928, T. 369, 376—378)	173
Kreistaubstummenanstalt	173
Kriegsbeschädigte und Kriegserhinter- bliebene	238, 239, 244, 245
Kriegsfürsorge, Unterstützungen 1914 bis 1919/20 (J.-B. 1919/20, T. 493—495)	173
Kriegsgefangene, gestorbene (J.-B. 1919/20, T. 133)	173
Kriegsnotgeld in 16 bayer. Städten (J.-B. 1917/18, T. 749)	173
Kriegsopfer an Nürnberger Militärpersonen (J.-B. 1919/20, Tab. 125—132)	173
Kriminalbeamte	100, 104
Kriminalpolizei	100
Kriminalfachen, Anzeigen	101
Kriminalstatistik 1911 (J.-B. 1913, T. 512—518)	260
Krippenanstalt	231
Kriegsmunterstützung	285
Krüppelheim Nürnberg (J.-B. 1926, T. 329)	285
Rühe, Fleischschau	128, 129
— Schlachtungen	125
— Zufuhr	197
Rühl, Handfertigkeitsschule	210
Kulturfilmbühne, Schülervorstellungen	168
Kultusgemeinde, israelitische, Amtshdlg.	144
Kunstanstalten, Zahl	89
Kunstbrunnen	204
Kunstgewerbeschule (siehe Staatschule für angewandte Kunst)	319
Künstlerpersonal im Stadttheater	144
Kunstantmlungen, Einnahmen u. Ausg.	101, 104
Kunst- und Handlungsgärtner, Zahl	144
Kuppel, Anzeigen	144
Kurz- u. Spielwarenhandlungen, Zahl	144
Kuttler, Zahl	144

I

Lagergebäude, eingereichte Baugesuche	32
Lagerhäuser, Zahl (J.-B. 1925, T. 14)	132
Lammfleisch, Preise	297
Länderforsten, Fläche (J.-B. 1927, T. 160)	144
Landesarbeitsgericht	144
Landesproduktenthandlungen, Zahl	294
Landgericht	294



Landratswahl 1906 u. 1912 (J.-B. 1912, T. 456) (s. auch Kreistagswahlen)

Landtagswahl 1907 (J.-B. 1909, T. 387)

— 1912 (J.-B. 1912, T. 455)

— 1919 (J.-B. 1919/20, T. 520—522)

— 1920 (J.-B. 1919/20, T. 532, 533)

— 1924 (J.-B. 1924, T. 322)

— 1928 (J.-B. 1928, T. 369, 373—375)

— 1932 307—309

Landwirtschaft und Viehhaltung 117—121

Landwirtschaftlich benutzte Flächen 9

Landwirtschaftliche Anbauflächen 117

Landwirtschaftl. Arbeiter, Löhne (J.-B. 1919/20, T. 555, 556)

Landwirtsch. Betriebe des Wohlfahrtsamtes, Einnahmen und Ausgaben 319

— beim Feldbau Beschäftigte 236

Landwirtsch. Bodenbenutzung (J.-B. 1927, T. 160, 161)

Laubengärten, Fläche (J.-B. 1927, T. 160)

Laubhölzer, Fläche (J.-B. 1927, T. 160)

Lebendgeborene 40, 48—51, 53, 55, 56

Lebenshaltung, Mindestkosten 137, 138

Lebenshaltungsinde 139

Lebensmittel, Preise 132

— Untersuchungen 284

Lebensüberdruß, Selbstmorde 73

Lebuchenfabrikanten u. -Handlung, Zahl 144

Leerstehende Wohnungen (J.-B. 1909—1920, J.-B. 1925, T. 15, 18, J.-B. 1927, T. 13, 14, J.-B. 1930, T. 18)

Legitimationen 47

Lehrkräfte an den Privatschulen 199

— an den Staats- und Kreisschulen 198

— an den städtischen Schulen 201

— an der Volkshauptschule 200

— städtische, Gehaltsordnung 202, 203

Lehrlings-Fortbildungsschule der Maschinenfabrik Augsburg-Mürnberg

Lehrwerkstätten, Einnahmen u. Ausgaben 319

Leichen, nach auswärts übergeführte 287

— Bestattung und Einäscherung 287, 288

Leichtathletik und Fußball 293

Leiden, körperl., Selbstmorde 73

Leihamt, Pfänder und Vorwürfe 227, 228

Leitungsnetz des Elektrizitätswerkes

Leoniische Drahtfabriken, Zahl 144

Leuchtgas, Gebühren 132, 318

Leuchstoffe, Preise 132

Lichtdruckanstalten, Zahl 144

Lichtspieltheater 207, 208

Liebesgram, Selbstmorde 73

Linien, Preise 132

Lithographische Anstalten, Zahl 144

Lohe, Einwohner (J.-B. 1929, T. 12)

— Fläche (J.-B. 1930, T. 10)

Loher Moos und Buchenbühl, Einwohner (J.-B. 1929, T. 12)

— Fläche (J.-B. 1930, T. 10)

Lohmann, Institut (siehe Wilhelm-Löhe-Schule)

Löhne 134, 135

Löhne d. landw. Arbeiter 1921, Erhebung (J.-B. 1919/20, T. 555, 556)

Lohnsteuer 304

Löschwasserpfosten 109

Luftdruck, -Feuchtigkeit, -Temperatur 1—4

Luftverkehr 157, 158

Lungenkranke, Ausl. u. Fürsorgestellen 278

Luth. Hilfsverein, Haushaltungsschule 197

Lyzeen, städt. 190, 201

— private 197

Mädchenerziehungsheim Schafhof 197

Mädchenfortbildungsschule (s. Berufssch.)

Mädchenhandl., Anzeigen 104

Mädchenhandelschule 189, 201

— Einnahmen und Ausgaben 319

Mädchenlyzeen, städt. 190, 201

Mädchenlyzeen, städt., höhere 190, 201

Mahnfäden, durch das Amtsgericht 295

Malztaffel, Preise 132

Malzverbrauch 141

Männerfließbad, Wöhrder Wiese 291

Manufakturwarenhandlungen, Zahl 144

Margarine, Preise 132

Märkte 122—126

Markthallen, Verkaufsplätze 122

Marktvieh 125, 126

Martha-Maria-Verein 274

— Krankenpflegechule 197

Maschinenfabrik Augsburg-Mürnberg, Behringsfortbildungsschule 197

Maschinenfabriken, Zahl 144

Maschinen- und Seilamt 319

Materialwarenhandlungen, Zahl 144

Maurermeister, Zahl 144

Maximilians-Augenheilkunst 274

Mechaniker, Zahl 144

Wehl, Preise 131, 132

— Untersuchungen 284

Wehrlingsgeburten 57

Weinid, Anzeigen 101

Werkur, Unterrichtsanstalt 197, 232

Wesfen 122

Wesserschmiede und Schwertfeger, Zahl 144

Wegstellen für Bodenwärme 7

— für Peggelstand der Pegnitz 6

Metallgießereien, Zahl 144

Wegger- und Fleischwarengeschäfte, Zahl 144

Miete, reichsgefehlige 26

Mietereinigungsamt, Tätigkeit 27

Mietpreise 24—26

Mietwohnungen 1925 (J.-B. 1925, T. 15)

— 1927 (J.-B. 1930, T. 18)

Mietzinssteuer 316

Mietzuschlag für Gewerberäume 26

Mietzuschläge zur Grundmiete (J.-B. 1922/23, T. 21, 22)

Milch, für Säuglinge 261

— Preise 132

— Untersuchung 284

Milcherzeugung und -Verwertung 120, 121

Milchhandel, Erhebung 1915 (J.-B. 1916, T. 209—213)

Milchtrinkhallen 262

Milchverbrauch in Hotels, Paffeehäusern u. dgl. 1915 (J.-B. 1917/18, T. 371)

Milchversorgung 120, 121

— Erhebung 1908 (J.-B. 1909, T. 216)

— Erhebung 1911 (J.-B. 1911, T. 184)

— nach Kommunalverbänden (J.-B. 1919/20, T. 201)

Militärgefangene 35

— geforbene (J.-B. 1919/20, T. 133)

Militärpersonen, aktive 35

— gefit. (J.-B. 1919/20, T. 125—132)

Mindestkosten zur Lebenshaltung 137, 138

Mineralwassersteuer 316

Mischbrot, Preise 132

Mitgliederstand der Krankentassen 213

Mittelbetriebe 143

Mittelfeuer (Brände) 110

Mittelfränkisches Blindenheim 259

	Tabelle
Sammel- und Dunggruben	115
Sattler, Zahl	144
Säuglingsfürsorge	261
Säuglingssterblichkeit	63-65, 68-70
— nach Alter	70
— nach Ehelichkeit und Geschlecht	68-70
— nach Monaten	69
— nach Stilldauer	70
Sauerkraut, Preise	132
Schafe, Fleischbeschau	285
— Fleischzufuhr	127
— Preise	130
— Schlachtungen	128, 129
— Zählung	119
— Zufuhr und Verbleib	125, 126
Schafffleisch, Preise	132
Schachhof, Mädchenziehungsheim	197
Schaltuhren für Treppenbeleuchtung	96
Schanwirtschaften, Genehmigungen	105
— Zahl	106, 144
Schauspielhaus	204, 206
Scheckverkehr b. d. Sparkasse	220, 221, 223, 224
Schiedsgericht für weibl. Hausangestellte b. Gewerbegericht (S.-B. 1926, T. 352)	132
Schirme, Preise	132
Schlachthof, Einnahmen und Ausgaben	319
— Gebühren (S.-B. 1930, T. 399)	128
Schlachtungen im Schlachthof	129
— Haus- und Hofschlachtungen	95
Schlackensteine, Anfall im Gaswerk	33
Schlackensteinpflaster, Fläche	144
Schlosser, Zahl	132
Schmalz, Preise	144
Schmiede, Zahl	1, 3
Schneehöhe, Schneebedeckung	112
Schneepflüge	3, 5
Schneetage	144
Schneider, Zahl	150
Schnellzugzuschlagarten, verkaufte	12
Schneppenreuth, Einw. (S.-B. 1929, T. 12)	10
— Fläche (S.-B. 1930, T. 10)	12, 144
Schneegang, Fläche, Einw. (S.-B. 1929, T. 12)	33
Schokoladefabrikanten, Zahl	144
Schotterstraßen, Fläche	33
Schreibergärten, Fläche (S.-B. 1927, T. 160)	144
Schreiner, Zahl	144
Schuhmacher, Zahl	132
Schuhwaren, Preise	279, 280
Schulärzte, Feisstellungen der	292
Schulbrausebäder	315
Schulden, städt.	169-208
Schulen	319
— Aufwendungen der Stadt	253
— Stiftungen	180, 181
Schüler, deren Zugehörigkeit zu Vereinen (S.-B. 1925, T. 228)	209, 210
Schüleranmeldungen u. Entlassungen	176
Schülervertretungen	292
Schulgebäude und Baracken	279, 280
Schulhäuser mit Brausebädern	176
Schulkinder, Untersuchungen	222
Schulklassen und Schulräume	266
Schulspartasse	201, 319
Schulspeisungen	281, 282
Schulwerkstätten, städt.	105
Schulzahnklinik	99
Schutzgewehrseime	182
Schutzmannschaft, Tätigkeit	132
Schwachsinrige, Hilfsklassen	285
Schwarzbrot, Preise	127
Schweine, Fleischbeschau	130
— Fleischzufuhr	128, 129
— Preise	119

	Tabelle
Schweine, Schlachtungen	125, 126
— Zählung	132
— Zufuhr und Verbleib	132
Schweinefett, Preise	293
Schweinefleisch, Preise	289
Schwerathletik	293
Schwimmbäder im Volksbad, Besucher	255
Schwimmvereine	274
Sebastianspital	197
— Krankenabteilung	71-73
Seifensieder, El.- und Realschule	73
Selbstmorde	72
— nach Alter	71, 73
— — Art der Ausführung	72
— — Beweggründen	71, 73
— — Familienstand u. Geschlecht	71, 73
Sicherheit, öffentliche	99-116
Sicherheitspolizei	99, 102
— Einnahmen und Ausgaben	319
— Personal	99
Siedlungswerk, Bautätigkeit	23
Siemens-Schuckert-Werke, technische Fort- bildungsschule	197
Silberarbeiter, Zahl	144
Silberschlagereien u. -Handlungen, Zahl	144
Simultanschulen	174, 180
Simultan- und Konfessionschulen	176-179
Sittenpolizei	104
Sittlichkeitsverbrechen u. -Vergehen, An- zeigen	101, 104
Sonnenscheinstunden	3, 4
Sonntagsruhe, Kontrollen	105
Soziale Frauenschule, städt.	193, 201
Sozialrentner	238, 239
Spähleute (siehe Kriminalpolizei)	128
Spanferkel, Schlachtungen	125
— Zufuhr	125
Sparkasse	218-226
— Darlehenskasse	226
— Einzelguthaben	223
— Einzelschulden	224
— Kreditabteilung	225
— Scheckverkehr	220, 221, 223, 224
— Schulsparkasse	222
— Sparbücher und Konten	221
— Spargelder	220
— Sparmarken	222
— Sparverkehr, allgemeiner	220
— Vermögen	218, 219
Speisefette, Preise	132
— Untersuchungen	284
Spezerei- u. Landesproduktenhandl., Zahl	144
Spiel- u. Galanteriewarenfabrik, Zahl	144
Spiel und Sport	293
Spilling, Musikschule	197
Spirituosen-Fabrikanten u. -Handl., Zahl	144
Spitäler	254, 255, 274-277
Sport- und Flugplätze, Fläche (S.-B. 1927, T. 160)	293
Sportvereine	109
Sprechstellen der städt. Telefonanlage	156
— öffentliche	112
Sprengwasserposten und Sprengwagen	112
Staatsangehörigkeit, Bevölkerung nach (S.-B. 1917/18, T. 85, S.-B. 1930, T. 40)	296
Staatsanwaltschaft	147
Staatsbank, bayer.	147
Staatsseisenbahn (siehe Reichsbahn)	1917/18,
Staatsforsten, Fläche (S.-B. 1917/18, T. 282 und S.-B. 1927, T. 160)	173
Staatslehranstalt, höh. techn.	172
Staatschule für angewandte Kunst	172

Tabelle

Staatsschulen	171—173, 198
Staatsteuern	304
Stadionbad	291
Stadtamt f. Leibesübungen, Einnahmen und Ausgaben	319
Stadtdistrikte, durchschnittl. Belegung für 1 Wohnung und 1 Wohnraum (J.-B. 1927, I. 22)	
— Einwohnerzahl 1925, Fläche, Haus-haltungen, Wohnungen (J.-B. 1929, I. 12)	
Stadtverweiterungsamt, Einn. u. Ausg.	319
Stadtgartenamt	312, 319
Stadtgebiet, Aufteilung (J.-B. 1929, I. 12)	9
— Entwicklung	8
Stadträte, Wahl (J.-B. 1919/20, I. 525, 526, J.-B. 1924, I. 330, 331, J.-B. 1929, I. 385—387)	
Stadttheater (siehe Opernhaus u. Schau-spielhaus)	
Städchen	108
Standesämter, Einnahmen u. Ausgaben	319
Standplätze für öffentl. Fuhrwerke	164
Steindruckereien, Zahl	144
Steinkohlen, Preise	132, 133
Stellenvermittlung	229, 232
Sterbefälle	40, 61—75
Sterblichkeit der Säuglinge	63—65, 68—70
— an Tuberkulose	63—65
— an Krebskrankheiten und anderen Neubildungen	63—65
Steueranteile und Gemeindevumlagen	316
Steuern	304, 316, 317, 319
Steuerpflichtige nach Steuerbeträgen (J.-B. 1911, I. 388—394 und J.-B. 1913, I. 539—543)	
Stiere, Fleischschau	285
— Schlachtungen	128, 129
— Zufuhr	125
Stiftungen	253
Strafbare Handlung., Anzeigen	99—101
Strafbefehle, Anträge auf Erlass	296
Strafsachen, b. Staatsanwaltschaft, anhäng.	296
Straßenbahn, Anlagen u. Betriebsmittel	159
— Zahl der Arbeiter	312
— Betriebsergebnisse	161
— Einnahmen und Ausgaben	319
— Fahrgeleinnahme	161, 162
— Gebühren	318
— Personal	160
— Unfälle	163
Straßenbau	33
— beschäftigte Arbeiter	312
Straßenbeleuchtung	98
Straßenhandel mit Marktwaren	122
Straßenlänge, Gesamt- von Nürnberg	33
Straßenreinigung	112, 113
— Einnahmen und Ausgaben	319
— Fläche	113
— Gebühren	318
— Zahl der Arbeiter	113, 312
Straßen- und Wasserbauamt, Einnahmen und Ausgaben	319
Streiks	148
Stroh, Preise	131
Strombezug des Elektrizitätswerks	97
Strompreise für Licht und Kraft	318
Studenten der Handelshochschule	169
Stundenlöhne, tarifmäßige	134
Sühneverfuche	295, 301
Süßkirchbäume, Fläche (J.-B. 1927, I. 160)	

Tabelle

Tabak- u. Zigarrenfabrikanten, Zahl	144
Tagearbeiter, Ortslöhne	135
Tages- und Nachtpflegekinder	265
Tanzmusikern	108
Tapeziere und Dekorateur, Zahl	144
Tarifmäßige Stundenlöhne	134
Tätigkeit der Schulärzte	279, 280
— — Schulzahnklinik	281, 282
— — Schutzmännschaft	99
— des Mieteinigungsamtes	27
— — Wohnungsamtes	28, 29
Tau, Lage mit	5
Tauben, Preise	132
Taubstümme, Schulen	173
— Zahl (J.-B. 1927, I. 312)	
Taujen	166, 167
Tauschwohnungen, Bezugsgenehmigungen	28
Technikum (höch. techn. Staatslehranstalt)	173
Technische Fortbildungsschule d. Siemens-Schudert-Werke	197
Teer, Preise	132
Teer, Unfall im Gaswerk	95
Telegramme	156
Telefonanlage, städt.	109
Temperaturen der Luft	1, 2
— des Wassers	2, 3
Tennisvereine	293
Teuerungszahlen (J.-B. 1924, I. 155)	
Theater, städt.	204—206, 319
Theresienkrankenhaus	274
Tiefbauverwaltung	319
Tierärzte, Zahl	271
Tiere, Verkehr bei der Reichsbahn	152
Tierhaare, Kontrolle der Verarbeitung	105
Tiermehlbereitungsanstalt	285
Todesfälle bei Säuglingen	63—65, 68—70
Todesursachen	63—66
— wichtige, seit 1880 (J.-B. 1909, I. 73, 74)	
Tödliche Verunglückungen	74, 75
Totgeborene	40, 48—51, 53, 55, 56
Transformatoren des Elektrizitätswerks	96
Trauungen, kirchliche	166—168
Treppenbeleuchtung, Schaftuhren	96
— Gebühren	318
Trödler, Zahl	144
Truthühner, Zahl (J.-B. 1917/18, I. 299, 300)	
Tuberkulosebekämpfung	278
Tuberkulosesterbefälle 1901—1914 (J.-B. 1914, Tab. 110, 111)	
— 1926—1928 (J.-B. 1928, I. 83)	
— 1929—1930 (J.-B. 1930, I. 79)	
— 1931	63—67
Turnvereine	293

U

Überfahren, Unglücksfälle	75
— Selbstmorde durch	72
Übergangsheim am Langwasser	252
Übertragbare Krankheiten	272, 273
Übertretungssachen, Anzeigen	99, 104, 296
Uhrmacher und Uhrenhandlungen, Zahl	144
Um-, An- und Aufbauten	14
Umbauten, Vaugelüfte	32
Umlagen der Stadtgemeinde	316
Umsatzsteuer, Reichssteueranteile	316
Umzüge (Wohnungs-)	76
Unehelich Geborene	49—51, 56
Uneheliche Säuglinge, gestorbene	68—70
Unfälle	74, 75
— bei der Straßenbahn	163

	Zahle
Unfallversicherung	216
Unglücksfälle, tödliche	74, 75
Unterhaltungsgrundfunk	156
Unterhaltung und Bildung	204—210
Untermietwohnungen	
(F.-B. 1925, T. 16, 19, 24, 28)	
Unterrichtsanstalt des Vereins Merkur	197
— z. Erteilg. freiwillig. Jugendunterr.	197
Unterrichtsstiftungen	253
Unterichlagung, Anzeigen	101
Unterjandshallen, Zahl (F.-B. 1925, T. 14)	
Unterstützung durch d. Wohlfahrtsamt	233—252
Unterstützungen für Arbeitslose (siehe Arbeitslosenversicherung)	
Unterstützungsrichtsätze des Wohlfahrts- amtes	242
Untersuchungsanstalt	284
Untreue, Anzeigen	101
Urkundensfälschung, Anzeigen	101
Urkundenprozesse	294
Urteile auf Ehescheidung	294

B

Verbrechen, Anzeigen	99—101, 296
Verbrechen und Vergehen im Amte	101
Verbrechener, Unglücksfälle	75
Verdienst landwirtschaftlicher Arbeiter (F.-B. 1919/20, T. 555, 556)	
Verein Merkur, Unterrichtsanstalt	197, 232
Vereine, Zahl	295
— landwirtsch. (F.-B. 1917/18, T. 310)	
Vereinskrankenanstalten	274
Verführung, Anzeigen	104
Vergehen, Anzeigen	99—101, 296
Vergifteten, Selbstmorde	72
Vergleiche beim Vermittlungsamt	301
Vergütungssteuer	317
Verkäufer auf Messen und Märkten	122
Verkehr	150—165
Verlorene Gegenstände	108
Vermessungsamt, Einnahmen u. Ausgaben	319
Vermittlungsamt	301
Vermögen, städtisches	313, 314
— der Sparskaffe	218, 219
Vermögenssteuer	304
Verhüte und Heimgewiesene	102
Vericherungsamt, Einnahm. u. Ausgaben	319
Vericherungswesen	211—217
Vertragsbeamte und Angestellte, städt.	310, 311
Vertragslehrkräfte, städt.	202, 203
Verunglückungen, tödliche	74, 75
Verwaltung, Ausgaben	319
Verwaltungsgebäude, Zahl (F.-B. 1925, T. 14)	
Verwaltungspolizei, Einnahm. u. Ausg.	319
Verwarnungen, gebührenpflichtige	99
Viehhaltung und Landwirtschaft	117—121
Vieh, Markt	125, 126
— Preise	130
— Zahlungen	119
Viehweiden und Hutungen, Fläche (F.-B. 1919/20, T. 189 u. F.-B. 1927, T. 160)	
Volkssbad, städt.	289, 290
Volkssbegehren "Panzerkreuzerbeschränkung" (F.-B. 1928, T. 379)	
Volkssbeg. u. Volkssentsch. 1926 (F.-B. 1926, T. 360)	
Volkssbegehren u. Volkssentsch. "Freiheits- gesetz" 1929 (F.-B. 1929, T. 384)	
Volkssbildungskurse, städt.	187, 201
Volkssentscheid 1924 (F.-B. 1924, T. 323)	
— 1926 (F.-B. 1926, T. 360)	

	Zahle
Volkshauptsschule	174—183
— ärztliche Überwachung	279, 280
— Ausgaben der Stadt	319
— Förderklassen	183
— Hilfsklassen für Schwachsinige	182
— Klassenzahl	174—178, 182, 183
— Konfessionschulen	175
— Lehrpersonal	200, 201
— Religionsbet. d. Schüler	174, 175
— Schüler-Anmeldg. u. Entlassg.	180, 181
— Schulhäuser, Schüler, Lehrkräfte	176
— Simultanschulen	174
— Simultan- u. Konfessionsschul.	176—179
— Stärke der Klassen	177, 178
Volkshochschule, städt.	170
— Einnahmen und Ausgaben	319
Volkszählungsergebnisse	35—38
— 1925 (F.-B. 1929, T. 12)	
Vorgeführte Pers. d. d. Kriminalpolizei	100
— durch die Schutzmannschaft	99
— durch die Sittenpolizei	104
Vormundschaften	283, 295
Vororte, Bautätigkeit	15
— einverlebte, Fläche (F.-B. 1929, T. 12)	8
Vorratserhebungen 1914—1918 (F.-B. 1917/18, T. 373—378)	
Vorstellung: i. Opern- u. Schauspielh.	205, 206
Vulkanopflaster, Fläche	33

B

Waag- und Gewichtfabrikanten, Zahl	144
Waagen, öffentliche	122
Wachtbezirke der Polizei	99
Wachtmeister	99
Wagenladungsgut bei der Reichsbahn	151
Wagenpart. Grubenentleerung	114
— Straßenbahn	159
Wagenschmiede, Zahl	144
Wahlen	305—309
(Siehe auch Reichspräsidentenwahl, Reichstagswahl, Nichtwähler, Land- tagswahl, Landratswahl, Kreistags- wahl, Gemeindevahl, Armenratswahl, Bürgermeisterwahl, Volkssentscheid, Bezirksbauernkammerwahl)	
Waisenrenten	217
Walnußbäume (F.-B. 1917/18, T. 298)	
Wandererarbeitenstätte	236
Wandererfürsorge	247
Wandergewerbescheine	107
Wanderungen	76—82
Wandervereine	293
Wannenbäder, Besucher	289, 291
Warenhaussteuer	317
Wäsche, Preise	132
Wäschereinigung, Preise	132
Wasserbauamt, Einnahmen u. Ausgaben	319
Wasserflächen im Stadtgebiet	9
Wasser, Gebühren	318
— Untersuchungen	284
Wasserport	293
Wassertemperatur der Begnitz	2, 3
Wasserversorgung	88—91
— Abnehmer	91
— Einnahmen und Ausgaben	319
— Grundstücksanschlüsse	88
— Rohrleitungen und Wasserposten	88
— Verteilungsanlagen	88, 89
— Wasserabgabe und -Förderung	90, 91
— Wassermesser	89
Wechsel-Prozesse und -Proteste	294, 295
— Verkehr b. d. Reichsbankhauptstelle	146

	Tabelle
Wege und Straßen, Fläche	9
Weggezogene nach Alter	78, 82
— nach Auswanderungsland	80, 82
— nach Geschlecht	76, 78
Weiden, Fläche (F.-B. 1919/20, T. 188, 189 u. F.-B. 1927, T. 160)	106, 144
Weinwirtschaften, Zahl	132
Weißbrot, Preise	132
Weißkraut, Anbauflächen (F.-B. 1919/20, T. 192)	132
— Preise	117
Weizen, Anbauflächen	117
— Ernteertrag bzw. Ernteschätzung	118
— Preise	131
Weizenmehl, Preise	131, 132
Werderau, Bautätigkeit	21
— Fläche, Einw. (F.-B. 1929, T. 12)	319
Wertkaffe, städt., Einnahm. u. Ausgaben	32
Wertstätten, eingereichte Baugesuche	317
Wertzuwachssteuer	3-5
Weiterbeobachtung	1-5
Wetterhäuschen- und Uhrenbeleuchtung	98
Wetzendorf, Einw., Fläche (F.-B. 1929, T. 12)	101
Widerstand geg. d. Staatsgewalt, Anz.	117
Wiesen, Anbauflächen	132
Wiid, Preise	197
Wilhelm-Löhe-Schule	132
Wirting, Preise	132
Wirtschaften u. Gasthäuser, Erhebung 1920 (F.-B. 1919/20, T. 239)	105
— Genehmigungen	106
— polizeiliche Schließung	106, 144
— Zahl	238, 239
Wirtschaftliche Fürsorge	194, 201
Wirtschaftslehrerinnen-Seminar	217
Witwen-, Wittverrenten, Wittwengeld	233, 239
Wochenfürsorge	250
Wöchnerinnenahl	233-252
Wöchnerinnenheim (siehe Frauensklinik)	319
Wohlfahrtsamt	240
— Einnahmen und Ausgaben	253
Wohlfahrts-erwerbslose	35-38
Wohltätigkeitsstiftungen	32
Wohnbevölkerung (F.-B. 1927, T. 45, 48-67 und F.-B. 1929, T. 12)	14
Wohngebäude, eingereichte Baugesuche	16
— abgebrochene	13-15
— Bestand und Fortschreibung	32
— neu entstandene	13, 18-23
Wohnhinterhäuser, Zahl (F.-B. 1926, T. 13)	17
Wohnräume, Bezugsgefuche	17
— durchschnittl. Belegung 1927 (F.-B. 1930, T. 18)	24, 26
— neu entstandene	13, 18-23
— Zahl 1927 (F.-B. 1927, T. 14)	17
Wohnungen, Hauptmieter (F.-B. 1925, T. 27)	17
— Anteil d. Unterm. (F.-B. 1925, T. 28)	17
— besetzte, Zahl, 1927 (F.-B. 1930, T. 18)	17
— Bestand und Fortschreibung	17
— durchschnittliche Belegung 1927 (F.-B. 1930, T. 18, F.-B. 1925, T. 20-26 und F.-B. 1926, T. 37)	17
— in den Stadtbezirken 1927 (F.-B. 1926, T. 13, F.-B. 1929, T. 12)	17
— in Sinterhäusern (F.-B. 1926, T. 13)	17
— leerstehende (F.-B. 1930, T. 18) (F.-B. 1909-1920, F.-B. 1925, T. 15, 18 u. F.-B. 1927, T. 13, 14)	17
— mit Gewerberäumen	24, 26
— Mietpreise	24, 26
— nach Stadterklärung (F.-B. 1925, T. 15)	24, 26

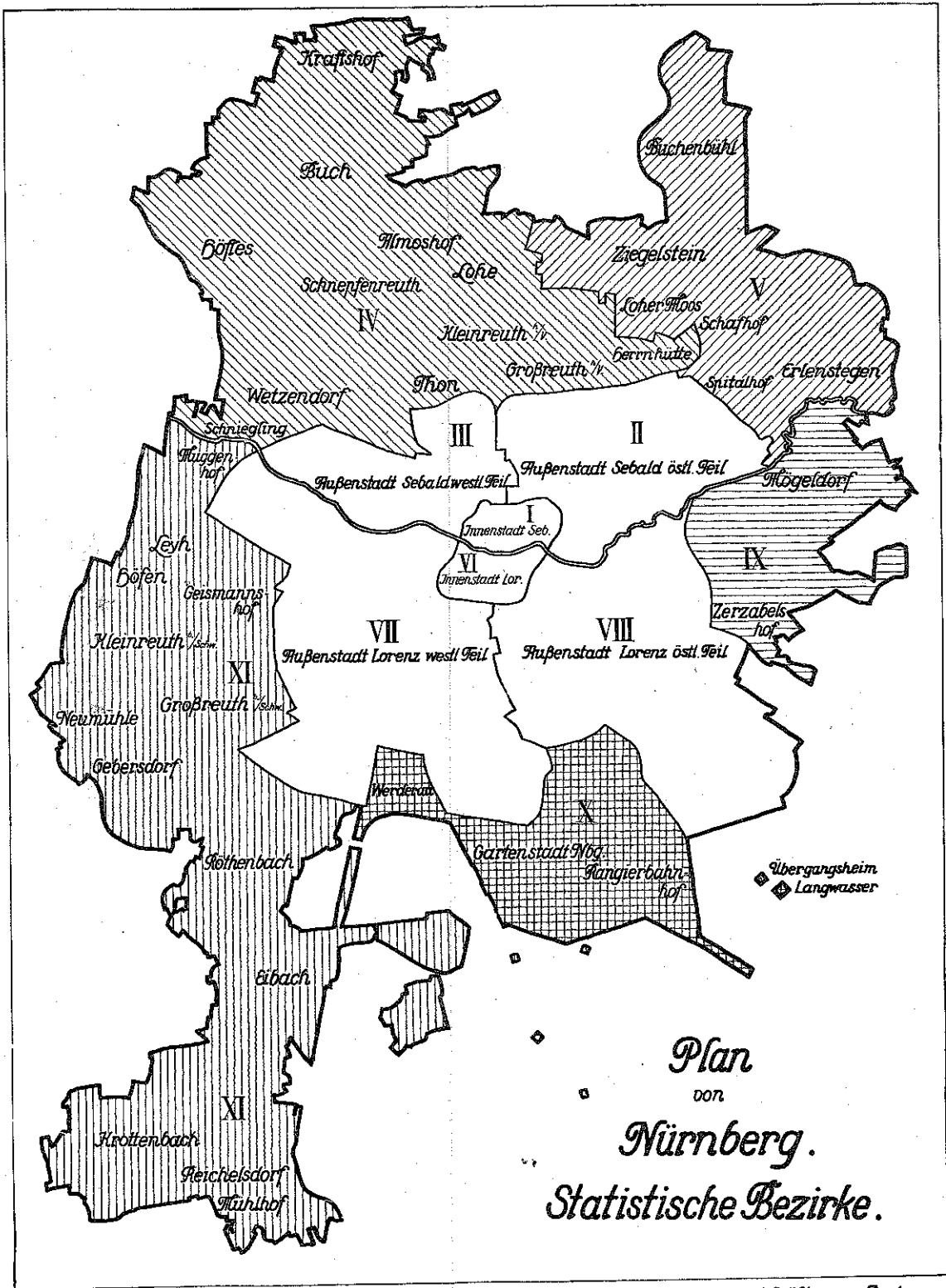
	Tabelle
Wohnungen, nach d. Zahl d. Wohnräume 17-23	13, 15, 18
— neu entstandene	13, 15, 18
— untergebr. Haushaltungen (F.-B. 1925, T. 17 u. F.-B. 1930, T. 18)	13, 15, 18
— untergebr. Personen (F.-B. 1925, T. 19 u. F.-B. 1927, T. 16-20)	13, 15, 18
Wohnungsamt, städt.	28
— Einnahmen und Ausgaben	319
Wohnungsaufsicht	29
Wohnungsbaugesellschaft d. Stadt Nürnberg, gemeinnützige, Bautätigkeit	22
Wohnungsbeschlagnahmen	28
Wohnungsbestand und Fortschreibung	17
Wohnungsfürsorge, Einnahm. u. Ausgaben	319
Wohnungsgefuche	28
Wohnungsluxussteuer (F.-B. 1925, T. 368)	317
Wohnungsmietpreise	24-26
Wohnungspreise 1920 (F.-B. 1919/20, T. 36, 37)	24-26
Wohnungsfachen, Beschwerdestelle	299
Wohnungszählung am 1. Dezember 1910 (F.-B. 1911, T. 27-38)	299
— 16. Apr. 1925, F.-B. 1925, T. 14-41	299
— 16. Mai 1927 (F.-B. 1927, T. 13-22 und F.-B. 1930, T. 18)	299
Wohnungszuweisungen im Lauswege	28
Wucher, Anzeigen	101
Wurthwaren, Preise	132
— Untersuchungen	284

Z

Zähler (Elektrizitäts-)	96
Zahnärzte, Zahl	271
Zahnärztlich behandelte Schulkinder	281, 282
Zähne, Untersuchungen in den Schulen	279
Zeichenaal, offener	201
Zeitungen und Zeitschriften, Zahl	144
Zentralgitarerschule von Fechner	197
Zerzabelshof, Einwohner (F.-B. 1929, T. 12)	197
— Fläche (F.-B. 1930, T. 10)	197
Ziegelstein, Einwohner (F.-B. 1929, T. 12)	197
— Fläche (F.-B. 1930, T. 10)	197
Ziegen, Fleischbeschau	285
— Schlachtungen	128, 129
— Zählung	119
— Zufuhr und Verbleib	125, 126
Ziergärten, Fläche (F.-B. 1927, T. 160)	125, 126
Zigarrenfabrikanten (Tabak-), Zahl	144
Zimmer, möblierte, Mietpreise (F.-B. 1919-1929 u. „Mietpr. f. m. B.“)	144
Zimmermeister, Zahl	144
Zinngießer, Zahl	144
Zivilgefängnisse	35
Zucker, Preise	132
Zufluchtsanstalten für Obdachlose	256
Zugehörigkeit der Nürnberg. Schüler zu Vereinen (F.-B. 1925, T. 228)	256
Zugezogene, nach dem Alter	77, 81
— nach dem Geschlecht	76, 77
— nach dem Berufsstand	79, 81
Zuhälterei, Anzeigen	101, 104
Zusatzrenten	243
Zuwachssteuer	317
Zwangsversteigerung u. Verwaltungen	295
Zwangsvollstreck. der Gerichtsvollzieherei	295
Zweifächigen, Preise	132
Zweifächigenbäume (F.-B. 1917/18, T. 298)	132
— Fläche (F.-B. 1927, T. 160)	132
Zwiebeln, Anbauflächen (F.-B. 1919/20, T. 192)	132
— Preise	132
Zwillingsgeburten	57

Die statistischen Bezirke.

Nummer und Beschreibung der statistischen Bezirke	Zusammengesetzt aus den Stadtbezirken	Fläche am 31. XII. 1931 ha	Wohn- bevöl- kerung am 16. VI. 1925	Wohn- gebäude	Wohn- nungen
				am 31. XII. 1931	
Sebalder Stadtseite					
Bezirk I. (Innenstadt Sebalder Seite)	1-31 S	331, ⁶¹	25 061	1 870	6 675
Bezirk II. (Außenstadt Sebalder Seite, östlicher Teil)	32-41 S 43-61 S 63-64 S, 67 S				
Bezirk III. (Außenstadt Sebalder Seite, westlicher Teil)	62 S, 65-66 S 73-89 S				
Bezirk IV. (Einzelliegende Vororte Groß- reuth h. d. B., Kleinreuth h. d. B., Thon, Schmiegling, Wekendorf, Schneppenreuth, Lohr, Almoshof, Buch, Höfles, Kraftshof)	68 S 72 S 90-97 S				
Bezirk V. (Einzelliegende Vororte Erlens- tegen, Spitalhof, Schafhof, Zie- gelstein und Siedlungen Lohr Moos und Buchenbühl)	42 S 69-71 S				
Lorenzer Stadtseite					
Bezirk VI. (Innenstadt Lorenzer Seite)	1-33 L	3867, ⁰²	21 139	1 651	5 292
Bezirk VII. (Außenstadt Lorenzer Seite, westlicher Teil)	34-43 L 45-70 L 74-80 L 83-103 L 106-107 L				
Bezirk VIII. (Außenstadt Lorenzer Seite, östlicher Teil)	104-105 L 108-130 L 132-156 L				
Bezirk IX. (Einzelliegende Vororte Mögel- dorf und Berzabelshof)	157-161 L				
Bezirk X. (Einzelliegende Vororte Garten- vorstadt Werderau, Gartenstadt Abg. und Rangierbahnhof)	81-82 L 131a-131b L				
Bezirk XI. (Einzelliegende Vororte Muggen- hof, Höfen, Großreuth b. Schw., Kleinreuth b. Schw., Gebersdorf, Röthenbach, Eibach, Reichelsdorf, Mühlhof-Krottenbach)	44 L 71-73 L 162-166 L				
Zusammenfassung:					
Sebalder Stadtseite		4 274, ⁴⁰	133 575	8 890	37 631
Lorenzer Stadtseite		5 973, ⁰¹	259 627	14 316	70 458
Gesamtstadt		10 247, ⁴¹	393 202	23 206	108 089



Plan
 von
 Nürnberg.
 Statistische Bezirke.

Bearb. durch das Städt. Vermess. Amt.