

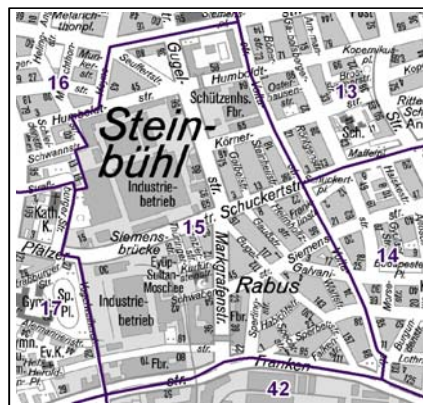
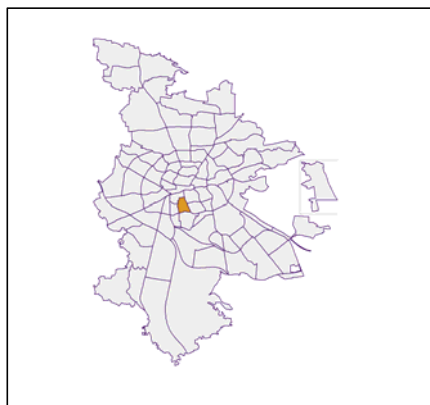
Datenblatt Migrationshintergrund Nürnberg Statistischer Bezirk: 15 Gugelstraße

Bevölkerung mit Hauptwohnsitz in Nürnberg nach dem Migrationshintergrund (MGH)

| | Insgesamt | Deutsche ohne MGH | Menschen mit MGH | | |
|---|--------------|----------------------|---------------------|--------------|--------------|
| | | | Deutsche mit MGH | Ausländer | Insgesamt |
| 2012 | 7 576 | 3 353 | 1 571 | 2 652 | 4 223 |
| 2013 | 7 689 | 3 281 | 1 617 | 2 791 | 4 408 |
| 2014 | 7 740 | 3 251 | 1 600 | 2 889 | 4 489 |
| 2015 | 7 965 | 3 131 | 1 656 | 3 178 | 4 834 |
| 2016 | 7 983 | 3 070 | 1 681 | 3 232 | 4 913 |
| davon ... | | | | | |
| <u>nach Geschlecht</u> | | | | | |
| Männer | 4 065 | 1 527 | 850 | 1 688 | 2 538 |
| Frauen | 3 918 | 1 543 | 831 | 1 544 | 2 375 |
| <u>nach Altersgruppen</u> | | | | | |
| unter 3 | 278 | 43 | 159 | 76 | 235 |
| 3 bis unter 6 | 218 | 49 | 103 | 66 | 169 |
| 6 bis unter 10 | 271 | 39 | 130 | 102 | 232 |
| 10 bis unter 15 | 324 | 42 | 168 | 114 | 282 |
| 15 bis unter 18 | 185 | 34 | 75 | 76 | 151 |
| 18 bis unter 25 | 854 | 363 | 148 | 343 | 491 |
| 25 bis unter 45 | 2 867 | 1 101 | 473 | 1 293 | 1 766 |
| 45 bis unter 65 | 1 920 | 883 | 272 | 765 | 1 037 |
| 65 bis unter 80 | 841 | 370 | 124 | 347 | 471 |
| 80 u.m. | 225 | 146 | 29 | 50 | 79 |
| <u>nach Familienstand</u> | | | | | |
| ledig | 4 019 | 1 746 | 1 043 | 1 230 | 2 273 |
| verheiratet | 2 706 | 687 | 425 | 1 594 | 2 019 |
| verwitwet | 360 | 181 | 56 | 123 | 179 |
| geschieden | 898 | 456 | 157 | 285 | 442 |
| <u>nach Religionszugehörigkeit</u> | | | | | |
| evangelisch | 1 492 | 1 200 | 213 | 79 | 292 |
| katholisch | 1 636 | 768 | 340 | 528 | 868 |
| sonstige oder keine | 4 855 | 1 102 | 1 128 | 2 625 | 3 753 |
| <u>nach dem Bezugsland¹</u> | | | | | |
| Europa (o. Deutschland) | | | 1 156 | 2 714 | 3 870 |
| dar. Türkei | | | 318 | 552 | 870 |
| Rumänien | | | 131 | 288 | 419 |
| Polen | | | 118 | 117 | 235 |
| ehem. Jugoslawien | | | 175 | 677 | 852 |
| Russland | | | 121 | 62 | 183 |
| Griechenland | | | 46 | 322 | 368 |
| Italien | | | 52 | 174 | 226 |
| Tschechien | | | 43 | 19 | 62 |
| Ukraine | | | 58 | 109 | 167 |
| Afrika | | | 119 | 87 | 206 |
| Asien | | | 284 | 401 | 685 |
| dar. Kasachstan | | | 77 | 3 | 80 |
| Irak | | | 57 | 104 | 161 |
| Amerika, Australien, sonst. | | | 122 | 30 | 152 |

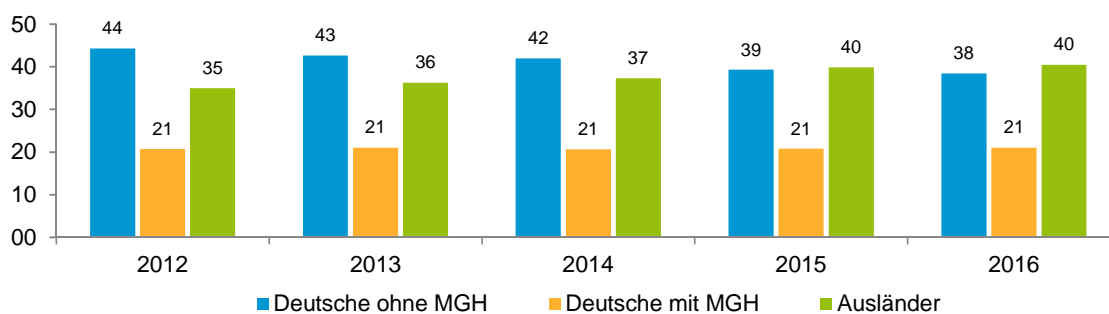
¹ Bezugsland ist bei Ausländern deren Staatsangehörigkeit, bei Deutschen mit Migrationshintergrund die zweite Staatsangehörigkeit oder das Geburtsland

Statistischer Bezirk: 15 Gugelstraße

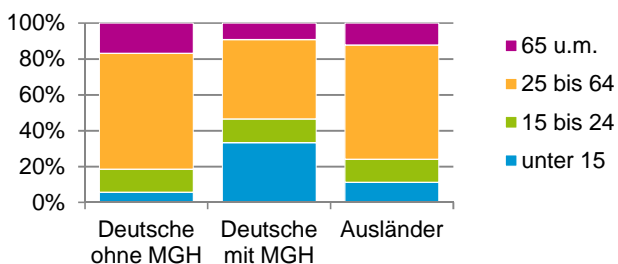


Einwohner nach Migrationshintergrund (MGH) 2012 - 2016

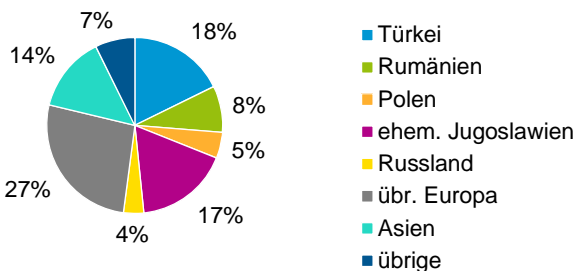
Anteil an der Gesamtbevölkerung in %



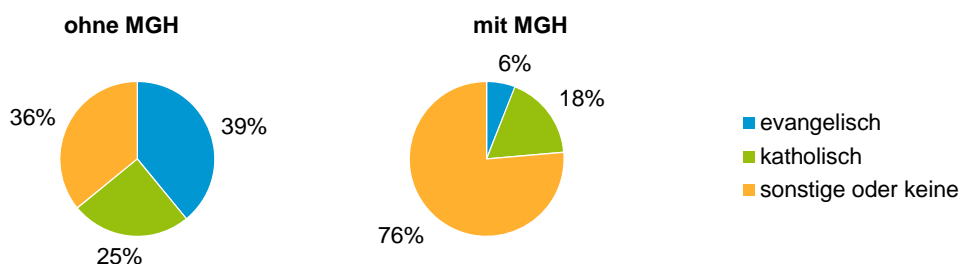
Einwohner 2016 nach MGH und Altersgruppen



Menschen mit MGH 2016 nach dem Bezugsland



Einwohner 2016 nach MGH und Religionszugehörigkeit

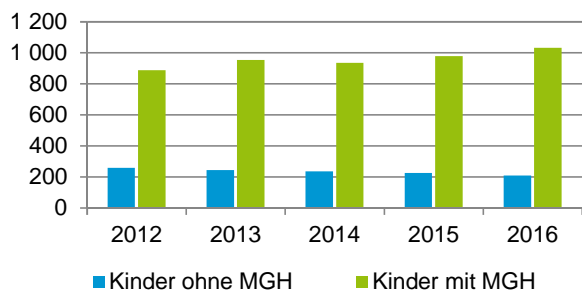


Statistischer Bezirk: 15 Gugelstraße

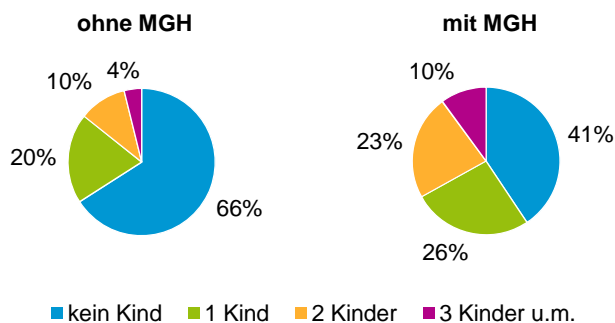
Privathaushalte und Personen in Privathaushalten nach dem Migrationshintergrund (MGH)

| | Privathaushalte | Personen in Privathaushalten | | | |
|---|-----------------|------------------------------|-----------------------------|---------------------------|-------------------------------------|
| | | Insgesamt | darunter Kinder unter 18 J. | darunter Personen mit MGH | darunter Kinder unter 18 J. mit MGH |
| 2012 | 4 456 | 7 661 | 1 149 | 4 235 | 889 |
| 2013 | 4 507 | 7 770 | 1 200 | 4 420 | 955 |
| 2014 | 4 563 | 7 832 | 1 173 | 4 499 | 937 |
| 2015 | 4 650 | 7 985 | 1 207 | 4 773 | 980 |
| 2016 | 4 562 | 7 949 | 1 244 | 4 799 | 1 034 |
| davon ... | | | | | |
| Einpersonenhaushalte nach dem Alter | 2 638 | 2 638 | - | 1 009 | - |
| unter 18 Jahre | 5 | 5 | - | 5 | - |
| 18 bis 34 Jahre | 1 003 | 1 003 | - | 370 | - |
| 35 bis 64 Jahre | 1 167 | 1 167 | - | 460 | - |
| 65 Jahre und älter | 463 | 463 | - | 174 | - |
| Mehrpersonenhaushalte nach der Zahl der Personen im Haushalt | 1 924 | 5 311 | 1 244 | 3 790 | 1 034 |
| 2 Personen | 1 061 | 2 122 | 152 | 1 184 | 96 |
| 3 Personen | 431 | 1 293 | 326 | 976 | 258 |
| 4 u.m. Personen | 432 | 1 896 | 766 | 1 630 | 680 |
| nach dem Haushaltstyp | | | | | |
| Haushalte ohne Kinder | 895 | 2 044 | - | 1 240 | - |
| Haushalte mit Kindern | 799 | 2 767 | 1 244 | 2 249 | 1 034 |
| darunter allein Erziehende | 259 | 666 | 359 | 439 | 241 |
| sonstige MPH | 230 | 500 | - | 301 | - |
| nach der Zahl der Kinder im Haushalt | | | | | |
| 1 Kind | 452 | 1 297 | 452 | 996 | 349 |
| 2 Kinder | 260 | 1 029 | 519 | 870 | 448 |
| 3 u.m. Kinder | 87 | 441 | 273 | 383 | 237 |

Kinder unter 18 Jahre nach MGH 2012 - 2016

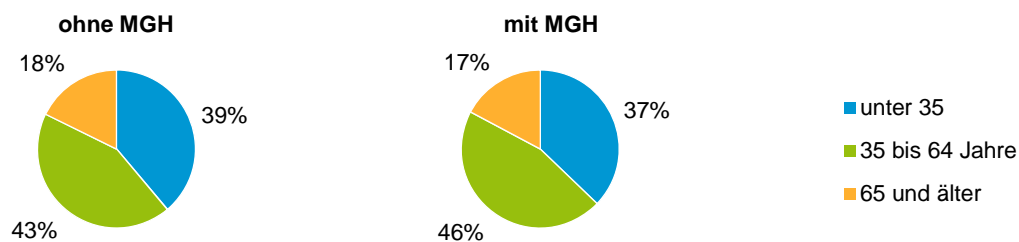


Einwohner in Mehrpersonenhaushalten 2016 nach MGH und Zahl der Kinder im Haushalt

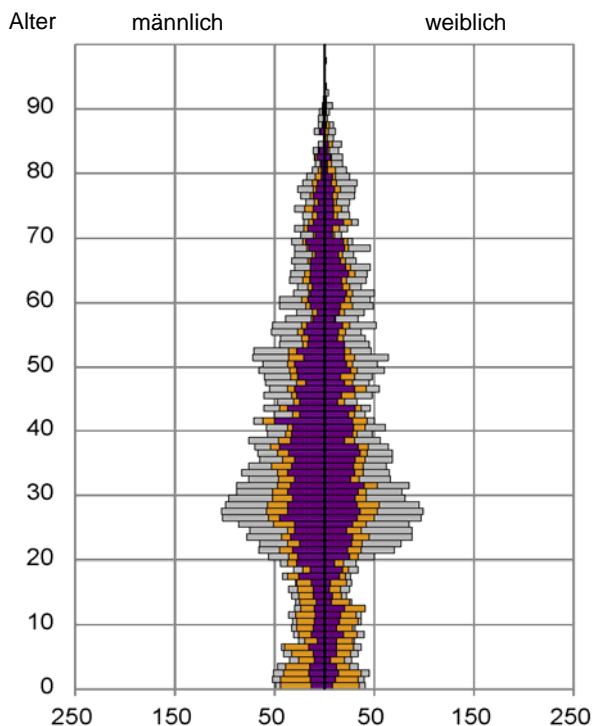


Statistischer Bezirk: 15 Gugelstraße

Einpersonenhaushalte 2016 nach Migrationshintergrund (MGH) und Alter

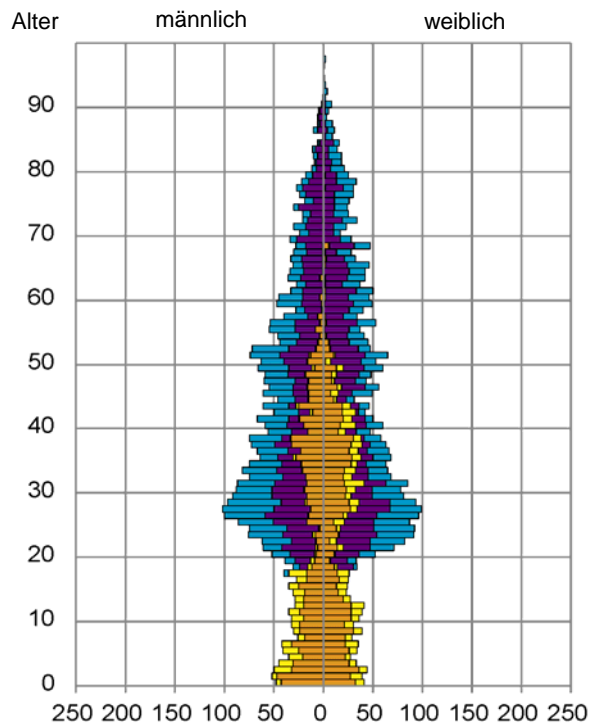


Bevölkerung am Ort der Hauptwohnung 2016
nach Migrationshintergrund



- Deutsche ohne MGH
- Deutsche mit MGH
- Ausländer

Bevölkerung in Privathaushalten 2016
nach Haushaltstypen



- Paar/Ehepaar mit Kind(ern)
- Alleinerziehende
- Haushalt ohne Kind(er)
- Einpersonenhaushalt

Impressum
Herausgeber:
Stadt Nürnberg
Amt für Stadtforschung und Statistik
für Nürnberg und Fürth
Unschlittplatz 7a
90403 Nürnberg