


Amt für Stadtforschung  
und Statistik für  
Nürnberg und Fürth

NÜRNBERG

# Bundestagswahl 2013 in Nürnberg und Fürth

## Endgültige Ergebnisse



Wahlbericht

**W200**

# Bundestagswahl 2013 in Nürnberg und Fürth

## Endgültiges Ergebnis

### Impressum:

Herausgeber:

Stadt Nürnberg  
Amt für Stadtforschung und Statistik  
für Nürnberg und Fürth  
Unschlittplatz 7a  
90403 Nürnberg  
Telefon 09 11 / 2 31-28 43  
Fax 09 11 / 2 31-74 60  
E-Mail [statistikinfo@stadt.nuernberg.de](mailto:statistikinfo@stadt.nuernberg.de)  
Internet [www.statistik.nuernberg.de](http://www.statistik.nuernberg.de)

Titelgestaltung: Stadtgrafik Nürnberg, Laura Keilwerth

Druck: **noris inklusion gemeinnützige GmbH,**  
**Werk West Druckerei**  
**Dorfäckerstr. 37, 90427 Nürnberg**

Erscheinungsdatum: Dezember 2015

Alle Rechte vorbehalten. Es ist insbesondere nicht gestattet, ohne ausdrückliche Genehmigung des Herausgebers diese Veröffentlichung oder Teile daraus für gewerbliche Zwecke zu übernehmen, zu übersetzen, zu vervielfältigen, auf Mikrofilm/-fiche zu verfilmen oder in elektronische Systeme einzuspeichern.

## Inhaltsverzeichnis

Ergebnisse der Bundestagswahl 2013 in Nürnberg und Fürth.....	S. 4 - 5
Ergebnisse der Bundestagswahl 2013 in den Wahlkreisen 2043 Fürth, 244 Nürnberg-Nord und 245 Nürnberg-Süd .....	S. 6 - 8
Ergebnisse der Bundestagswahl 2013 im Wahlkreis 244 Nürnberg-Nord nach Wahlbezirken.....	S. 9 - 34
Ergebnisse der Bundestagswahl 2013 im Wahlkreis 245 Nürnberg-Süd nach Wahlbezirken .....	S. 35 - 56
Ergebnisse der Bundestagswahl 2013 im Wahlkreis 243 Fürth nach Wahlbezirken.....	S. 57 - 98
Ergebnisse der Bundestagswahl 2013 in Nürnberg nach Statistischen Bezirken .....	S. 99 - 110
Ergebnisse der Bundestagswahl 2013 in Fürth nach Statistischen Bezirken .....	S. 111 - 116
Kartenteil Bundestagswahl 2013 Stadt Nürnberg .....	S. 117
Kartenteil Bundestagswahl 2013 Stadt Fürth .....	S. 127

# Ergebnisse der Bundestagswahl 2013 in Nürnberg und Fürth



<b>Stadt Nürnberg</b>	<b>Bundestagswahl am 22.09.2013</b>		<b>Bundestagswahl 27.09.2009</b>	
	Zahl	%	Zahl	%
Wahlberechtigte Wählerinnen und Wähler Wahlbeteiligung in %	348 914 233 322		345 218 239 209	
		66,9		69,3
Ungültige Erststimmen in % der Wählerinnen und Wähler	2 056		3 020	
		0,9		1,3
Gültige Erststimmen für die Bewerberinnen bzw. Bewerber von	231 266		236 189	
CSU	95 644	41,4	88 226	37,4
SPD	74 457	32,2	72 916	30,9
FDP	5 319	2,3	19 056	8,1
GRÜNE	19 502	8,4	22 872	9,7
DIE LINKE	13 346	5,8	20 148	8,5
PIRATEN	6 671	2,9	6 513	2,8
NPD	2 848	1,2	5 129	2,2
MLPD	122	0,1	187	0,1
AfD	8 113	3,5	-	-
FREIE WÄHLER	4 027	1,7	-	-
Die PARTEI	873	0,4	-	-
Walter Pfleiderer	193	0,1	-	-
Ungültige Zweitstimmen in % der Wählerinnen und Wähler	2 104		2 389	
		0,9		1,0
Gültige Zweitstimmen darunter für	231 218		236 820	
CSU	85 719	37,1	75 420	31,8
SPD	64 154	27,7	55 881	23,6
FDP	11 221	4,9	30 255	12,8
GRÜNE	25 157	10,9	30 796	13,0
DIE LINKE	15 305	6,6	22 499	9,5
PIRATEN	6 735	2,9	7 653	3,2
NPD	2 462	1,1	4 127	1,7
ödp	1 564	0,7	1 471	0,6
REP	812	0,4	1 257	0,5
BP	595	0,3	449	0,2
AfD	10 613	4,6	-	-
FREIE WÄHLER	3 639	1,6	-	-

<b>Stadt Fürth</b>	<b>Bundestagswahl am 22.09.2013</b>		<b>Bundestagswahl 27.09.2009</b>	
	Zahl	%	Zahl	%
Wahlberechtigte Wählerinnen und Wähler Wahlbeteiligung in %	85 689 55 861		83 231 56 062	
		65,2		67,4
Ungültige Erststimmen in % der Wählerinnen und Wähler	464		796	
		0,8		1,4
Gültige Erststimmen für die Bewerberinnen bzw. Bewerber von	55 397		55 266	
CSU	22 368	40,4	20 076	36,3
SPD	18 697	33,8	16 278	29,5
FREIE WÄHLER	913	1,6	-	-
GRÜNE	4 502	8,1	5 481	9,9
FDP	1 097	2,0	4 688	8,5
DIE LINKE	3 336	6,0	5 568	10,1
NPD	637	1,1	1 080	2,0
PIRATEN	1 977	3,6	1 633	3,0
AfD	1 870	3,4	-	-
Ungültige Zweitstimmen in % der Wählerinnen und Wähler	454		621	
		1,84		1,1
Gültige Zweitstimmen darunter für	55 407		55 441	
CSU	19 880	35,9	16 655	30,0
SPD	15 851	28,6	13 260	23,9
FREIE WÄHLER	895	1,6	-	-
GRÜNE	5 899	10,6	7 010	12,6
FDP	2 636	4,8	7 412	13,4
DIE LINKE	3 901	7,0	5 840	10,5
ÖDP	301	0,5	273	0,5
REP	224	0,4	317	0,6
NPD	497	0,9	832	1,5
BP	236	0,4	113	0,2
AfD	2 685	4,8	-	-
PIRATEN	1 708	3,1	1 993	3,6

## 1.1 Übersicht für die Wahlkreise 243 bis 245

Der Wahlkreisausschuss hat in seiner Sitzung vom 25. September 2013 das endgültige Ergebnis der Bundestagswahl vom 22. September 2013 wie folgt festgestellt:

Wahlkreis 244 Nürnberg-Nord	Bundestagswahl am 22. September 2013	
	Zahl	%
Wahlberechtigte	193 031	
Wählerinnen und Wähler	132 674	
Wahlbeteiligung in %		68,7
Ungültige Erststimmen in % der Wählerinnen und Wähler	1 053	0,8
Gültige Erststimmen für die Bewerberinnen bzw. Bewerber von	131 621	100,0
CSU Wöhrl, Dagmar	51 829	39,4
SPD Heinrich, Gabriela	41 666	31,7
FDP Schürer, Tilman	3 556	2,7
GRÜNE Fuchs, Harald	13 336	10,1
DIE LINKE Weinberg, Harald	8 099	6,2
PIRATEN Kotzian, Emanuel	4 055	3,1
NPD Rorich, Christine	1 341	1,0
MLPD Rupperecht, Johannes	122	0,1
AfD Claus, Marcel	4 417	3,4
FREIE WÄHLER Emmert, Gerhard	2 134	1,6
Die PARTEI Hammerlindl, Klaus	873	0,7
Walter Pfeleiderer Pfeleiderer, Wahler	193	0,1
Ungültige Zweitstimmen in % der Wählerinnen und Wähler	1 027	0,8
Gültige Zweitstimmen darunter für	131 647	100,0
CSU	45 748	34,8
SPD	35 310	26,8
FDP	7 150	5,4
GRÜNE	17 444	13,3
DIE LINKE	9 311	7,1
PIRATEN	4 221	3,2
NPD	1 061	0,8
ödp	940	0,7
REP	409	0,3
BP	337	0,3
AfD	5 906	4,5
FREIE WÄHLER	1 909	1,5

Der Wahlkreisausschuss stellte fest, dass die Bewerberin

### **Dagmar Wöhrl (CSU)**

die meisten Stimmen auf sich vereinigte und damit im Wahlkreis 244 gewählt ist.

Der Wahlkreisausschuss hat in seiner Sitzung vom 25. September 2013 das endgültige Ergebnis der Bundestagswahl vom 22. September 2013 wie folgt festgestellt:

Wahlkreis 245 Nürnberg-Süd	Bundestagswahl am 22. September 2013	
	Zahl	%
Wahlberechtigte	185 799	
Wählerinnen und Wähler	121 814	
Wahlbeteiligung in %		65,5
Ungültige Erststimmen in % der Wählerinnen und Wähler	1 157	1,0
Gültige Erststimmen für die Bewerberinnen bzw. Bewerber von	120 657	100,0
CSU Frieser, Michael	53 519	44,4
SPD Burkert, Martin	38 942	32,3
FDP Dr. Katterle, Dieter	2 192	1,8
GRÜNE Raab, Birgit	8 165	6,8
DIE LINKE Greim, Oswald	6 038	5,0
PIRATEN Linnert, Patrick	3 056	2,5
NPD Schelle, Gerhard	1 701	1,4
Bündnis 21/RRP Blackmann, Paul	168	0,1
AfD Pfeiffer, Jens	4 498	3,7
FREIE WÄHLER Frenzel, Norbert	2 378	2,0
Ungültige Zweitstimmen in % der Wählerinnen und Wähler	1 239	1,0
Gültige Zweitstimmen darunter für	120 575	100,0
CSU	48 881	40,5
SPD	34 363	28,5
FDP	5 087	4,2
GRÜNE	9 705	8,0
DIE LINKE	6 948	5,8
PIRATEN	2 936	2,4
NPD	1 572	1,3
ÖDP	761	0,6
REP	481	0,4
Bündnis 21/RRP	110	0,1
BP	318	0,3
AfD	5 737	4,8
FREIE WÄHLER	2 187	1,8

Der Wahlkreisausschuss stellte fest, dass der Bewerber

### **Michael Frieser (CSU)**

die meisten Stimmen auf sich vereinigte und damit im Wahlkreis 245 gewählt ist.

Der Wahlkreisausschuss hat in seiner Sitzung vom 25. September 2013 das endgültige Ergebnis der Bundestagswahl vom 22. September 2013 wie folgt festgestellt:

Wahlkreis 243 Fürth	Bundestagswahl am 22. September 2013	
	Zahl	%
Wahlberechtigte	253 603	
Wählerinnen und Wähler	178 211	
Wahlbeteiligung in %		63,6
Ungültige Erststimmen in % der Wählerinnen und Wähler	1 370	1,6
Gültige Erststimmen für die Bewerberinnen bzw. Bewerber von	176 841	100,0
CSU Schmidt, Christian	86 997	39,0
SPD Träger, Carsten	47 936	29,1
FDP Fleischer, Franz	3 239	4,1
GRÜNE Kekeritz, Uwe	14 595	11,1
DIE LINKE Heike, Anny	7 524	4,2
PIRATEN Vogel, Hilmar	4 792	3,6
NPD Vahlberg, Richard	2 246	1,1
AfD Thiele, Werner	5 588	0,7
FREIE WÄHLER Fulde, Joachim	3 924	
Ungültige Zweitstimmen in % der Wählerinnen und Wähler	1 504	1,4
Gültige Zweitstimmen darunter für	176 707	100,0
CSU	75 595	39,5
SPD	44 485	28,0
FREIE WÄHLER	4 335	4,2
GRÜNE	16 126	11,7
FDP	8 251	4,1
DIE LINKE	8 814	3,6
ÖDP	1 374	1,2
REP	887	0,7
NPD	1 739	1,0
BP	772	0,6
PIRATEN	4 150	2,6

# Ergebnisse der Bundestagswahl 2013

## Wahlkreis 244 Nürnberg - Nord

# Ergebnisse der Bundestagswahl 2013 nach Wahlbezirken im Wahlkreis 244 Nürnberg - Nord

Wahlbezirke im Wahlkreis 244 Nürnberg - Nord	Wahlberechtigte			Wähler/innen		Wahl- betei- ligung % <sup>2)</sup>	ungültige		gültige	
	ins- gesamt <sup>1)</sup>	dar. mit Wahlschein		ins- gesamt	dar. mit WS		Erst-	Zweit-	Erst-	Zweit-
		Zahl	%							
		1	2				3	4	5	6
0150 Karl-Grillenberger-Str., Josephsplatz	1 186	357	30,1	467	3	67,5	5	2	462	465
0151 Kornmarkt, Lorenzer Str.	1 041	307	29,5	350	2	61,3	3	5	347	345
0152 Kaiserstr., Jakobsplatz	1 050	269	25,6	386	4	60,6	2	3	384	383
0250 Marienstr., Bahnhofstr.	865	244	28,2	380	5	70,0	5	1	375	379
0350 Dietzstr., Bahnhofplatz	538	90	16,7	217	-	56,1	-	-	217	217
0450 Eberhardshofstr., Untere Kanalstr.	960	184	19,2	417	5	61,0	6	7	411	410
0451 Obere Kanalstr., Imhoffstr.	783	147	18,8	323	-	59,0	5	5	318	318
0452 Knauerstr., Hessestr.	847	201	23,7	368	5	65,2	2	2	366	366
0453 Leonhardstr., Schanzäckerstr.	925	153	16,5	310	2	48,9	2	3	308	307
0454 Gostenhofer Schulgasse, Zufuhrstr.	746	146	19,6	255	2	52,4	-	-	255	255
0550 Bärenschanzstr., Roonstr.	964	224	23,2	463	2	69,7	6	6	457	457
0551 Obere Turnstr., Rosenaustr., Am Plärrer	916	275	30,0	344	10	64,8	1	2	343	342
0552 Blumenthalstr., Himpfelshofstr.	1 171	335	28,6	630	5	80,4	4	1	626	629
0553 Deutschherrnstr., Praterstr.	966	352	36,4	406	1	76,3	2	1	404	405
0650 Maxtormauer, Egidienplatz	1 030	296	28,7	461	7	71,2	3	3	458	458
0651 Rosental, Laufertormauer (R)	1 210	376	31,1	544	2	74,1	1	2	543	542
0652 Judengasse, Neue Gasse	1 143	325	28,4	485	4	68,9	3	2	482	483
0653 Neutormauer, Sebalder Platz	1 087	310	28,5	498	3	72,4	-	-	498	498
0654 Burg, Paniersplatz	1 185	369	31,1	480	3	69,6	1	2	479	478
0655 Hallertor, Hauptmarkt	1 048	301	28,7	438	1	68,8	4	5	434	433
0750 Johannisstr., Großweidenmühlstr.	880	246	28,0	362	4	67,1	7	6	355	356
0751 Burgschmietstr., Hallerwiese	1 176	378	32,1	475	3	70,5	4	3	471	472
0752 Jagdstr., Frommannstr.	1 332	411	30,9	633	1	76,6	4	3	629	630
0753 Palmplatz, Lange Zeile	1 596	489	30,6	690	1	72,1	1	5	689	685
0754 Frauenholzstr., Hallerstr.	985	282	28,6	450	2	72,5	3	4	447	446
0850 Archivstr., Vestnertorgraben	991	228	23,0	441	6	65,6	1	2	440	439
0851 Krelingstr., Friedrichstr.	1 221	379	31,0	571	9	75,3	4	6	567	565
0852 Schwanhäuserstr., Tuchergartenstr.	1 161	293	25,2	530	3	69,2	8	6	522	524
0853 Lindenaststr., Schonhoverstr.	925	264	28,5	433	7	73,0	3	4	430	429
0854 Wurzelbauerstr., Veillodterstr. (R)	1 055	261	24,7	427	2	63,6	4	3	423	424
0950 Berliner Platz, Rennweg	1 094	323	29,5	433	5	67,0	5	4	428	429
0951 Martin-Richter-Str., Stresemannplatz	990	255	25,8	414	6	65,5	2	2	412	412
0952 Feldgasse, Krellerstr. (R)	939	207	22,0	401	-	63,5	4	7	397	394
0953 Rathenauplatz, Merkelsgasse (R)	956	249	26,0	448	2	71,2	4	4	444	444
0954 Flöthnerstr., Waechterstr.	956	200	20,9	429	4	64,2	5	7	424	422
0955 Obere Zwingerstr., Wöhrder Hauptstr.	1 013	272	26,9	459	2	70,5	5	4	454	455
0956 Keßlerplatz, Prinzregentenufer	928	266	28,7	424	4	72,3	2	5	422	419
1050 Schultheißallee, Dutzendteichstr.	1 011	279	27,6	474	3	72,6	5	6	469	468
1051 Scharrerstr., Weddigstr.	741	102	13,8	310	1	54,7	2	2	308	308
1052 Parsberger Str., Regensburger Str.	817	162	19,8	307	4	55,8	11	11	296	296
1053 Bestelmeyerstr., Velburger Str.	853	139	16,3	377	2	59,3	5	6	372	371
1054 Peterstr., Schloßstr.	985	209	21,2	396	3	59,9	-	1	396	395
1055 Neubleiche, Schanzenstr.	907	220	24,3	360	5	62,0	5	1	355	359
1056 Vordere Cramergasse, Gottfriedstr.	1 106	200	18,1	405	3	53,4	9	6	396	399
1150 Heideloffplatz, Scheurlstr.	1 240	244	19,7	434	-	53,6	3	5	431	429
1151 Strauchstr., Harsdörfferplatz	917	200	21,8	283	3	51,1	1	-	282	283
1152 Regensburger Str., Sophienstr.	1 018	220	21,6	316	4	51,0	2	4	314	312
1153 Harsdörfferstr., Herbartstr.	920	205	22,3	387	2	62,9	5	7	382	380
1154 Anton-Müller-Platz, Hintere Bleiweißstr.	1 286	298	23,2	421	3	54,4	5	2	416	419
1155 Sybelstr., Hallerhüttenstr.	822	221	26,9	346	1	67,3	5	2	341	344
1156 Hainstr., Erdastr.	906	227	25,1	424	4	70,0	1	-	423	424
1157 Wilhelminenstr., Forsthoferstr.	1 195	232	19,4	549	4	63,9	7	9	542	540
1158 Siglindenstr., Nibelungenstr.	1 148	243	21,2	523	3	65,3	4	4	519	519
1159 Wilhelm-Spaeth-Str., Lichtenhofstr.	1 036	254	24,5	486	4	69,7	3	7	483	479
1250 Brunhildstr., Tristanstr.	1 004	267	26,6	454	4	69,9	3	2	451	452
1251 Lohengrinstr., Markomannenstr.	898	304	33,9	441	5	80,5	6	4	435	437
1252 Wodanstr., Guntherstr.	785	213	27,1	372	1	72,9	3	1	369	371
1350 Tafelfeldstr., Siebenkeesstr.	1 260	283	22,5	468	4	58,0	4	3	464	465
1351 Körnerstr., Maffeiplatz	1 014	230	22,7	400	-	60,9	2	3	398	397
1352 Bönerstr., Ammanstr.	1 003	242	24,1	403	1	62,8	7	7	396	396
1353 Celtisstr., Aufseßplatz	1 088	257	23,6	374	-	56,7	-	1	374	373
1354 Anne-Frank-Str., Annastr.	1 071	209	19,5	419	-	57,5	4	4	415	415
1355 Kopernikusstr., Hartmutstr.	1 121	263	23,5	445	1	61,7	1	-	444	445
1356 Wölckernstr., Bulmannstr.	1 013	187	18,5	387	4	55,2	7	6	380	381
1357 Humboldtplatz, Paulstr.	1 021	244	23,9	360	-	57,8	-	-	360	360
1358 Galgenhofstr., Breitscheidstr.	901	175	19,4	336	1	55,5	2	1	334	335
1359 Hinterm Bahnhof, Wendlerstr.	901	160	17,8	341	-	54,6	2	3	339	338
2250 Veit-Stoß-Platz, Austr.	977	214	21,9	462	4	67,5	8	7	454	455
2251 Murrstr., Paumgartnerstr.	823	166	20,2	287	-	53,9	6	8	281	279
2252 Adam-Klein-Str., Nützelstr.	716	92	12,8	256	-	47,9	-	-	256	256

noch: Ergebnisse der Bundestagswahl 2013 nach Wahlbezirken im Wahlkreis 244 Nürnberg - Nord

Wahl- bez. im Wahl- kreis 244	gültige Erststimmen für						gültige Zweitstimmen für											
	CSU		SPD		Sonstige		CSU		SPD		FDP		GRÜNE		DIE LINKE		Sonstige	
	Zahl	%	Zahl	%	Zahl	%	Zahl	%	Zahl	%	Zahl	%	Zahl	%	Zahl	%	Zahl	%
	11	12	13	14	15	16	17	18	19	20	21	22	23	24	25	26	27	28
0150	185	40,0	143	31,0	134	29,0	149	32,0	119	25,6	33	7,1	68	14,6	31	6,7	65	14,0
0151	160	46,1	88	25,4	99	28,5	136	39,4	74	21,4	17	4,9	42	12,2	30	8,7	46	13,3
0152	124	32,3	118	30,7	142	37,0	114	29,8	102	26,6	23	6,0	46	12,0	48	12,5	50	13,1
0250	165	44,0	91	24,3	119	31,7	153	40,4	76	20,1	19	5,0	52	13,7	36	9,5	43	11,3
0350	72	33,2	78	35,9	67	30,9	72	33,2	66	30,4	2	0,9	27	12,4	22	10,1	28	12,9
0450	67	16,3	149	36,3	195	47,4	54	13,2	108	26,3	11	2,7	93	22,7	77	18,8	67	16,3
0451	64	20,1	116	36,5	138	43,4	61	19,2	90	28,3	12	3,8	52	16,4	47	14,8	56	17,6
0452	70	19,1	128	35,0	168	45,9	59	16,1	96	26,2	13	3,6	88	24,0	61	16,7	49	13,4
0453	74	24,0	127	41,2	107	34,7	72	23,5	95	30,9	7	2,3	59	19,2	38	12,4	36	11,7
0454	72	28,2	93	36,5	90	35,3	53	20,8	74	29,0	16	6,3	36	14,1	30	11,8	46	18,0
0550	138	30,2	174	38,1	145	31,7	110	24,1	134	29,3	25	5,5	71	15,5	55	12,0	62	13,6
0551	135	39,4	113	32,9	95	27,7	110	32,2	97	28,4	24	7,0	43	12,6	30	8,8	38	11,1
0552	183	29,2	228	36,4	215	34,3	156	24,8	177	28,1	37	5,9	142	22,6	56	8,9	61	9,7
0553	135	33,4	144	35,6	125	30,9	114	28,1	101	24,9	30	7,4	69	17,0	43	10,6	48	11,9
0650	172	37,6	146	31,9	140	30,6	144	31,4	126	27,5	30	6,6	60	13,1	39	8,5	59	12,9
0651	211	38,9	170	31,3	162	29,8	185	34,1	134	24,7	48	8,9	85	15,7	30	5,5	60	11,1
0652	171	35,5	167	34,6	144	29,9	155	32,1	140	29,0	19	3,9	60	12,4	37	7,7	72	14,9
0653	156	31,3	172	34,5	170	34,1	133	26,7	145	29,1	30	6,0	80	16,1	39	7,8	71	14,3
0654	196	40,9	134	28,0	149	31,1	166	34,7	126	26,4	23	4,8	73	15,3	27	5,6	63	13,2
0655	170	39,2	158	36,4	106	24,4	151	34,9	134	30,9	17	3,9	37	8,5	38	8,8	56	12,9
0750	136	38,3	116	32,7	103	29,0	133	37,4	89	25,0	24	6,7	53	14,9	23	6,5	34	9,6
0751	148	31,4	169	35,9	154	32,7	130	27,5	137	29,0	34	7,2	73	15,5	36	7,6	62	13,1
0752	194	30,8	233	37,0	202	32,1	150	23,8	164	26,0	53	8,4	143	22,7	47	7,5	73	11,6
0753	281	40,8	234	34,0	174	25,3	240	35,0	192	28,0	40	5,8	97	14,2	47	6,9	69	10,1
0754	128	28,6	175	39,1	144	32,2	99	22,2	152	34,1	24	5,4	76	17,0	45	10,1	50	11,2
0850	144	32,7	151	34,3	145	33,0	121	27,6	115	26,2	29	6,6	79	18,0	35	8,0	60	13,7
0851	206	36,3	200	35,3	161	28,4	178	31,5	152	26,9	43	7,6	102	18,1	45	8,0	45	8,0
0852	181	34,7	193	37,0	148	28,4	163	31,1	157	30,0	23	4,4	69	13,2	45	8,6	67	12,8
0853	149	34,7	162	37,7	119	27,7	130	30,3	133	31,0	13	3,0	61	14,2	39	9,1	53	12,4
0854	164	38,8	136	32,2	123	29,1	145	34,2	115	27,1	18	4,2	42	9,9	45	10,6	59	13,9
0950	140	32,7	147	34,3	141	32,9	124	28,9	131	30,5	16	3,7	65	15,2	34	7,9	59	13,8
0951	132	32,0	138	33,5	142	34,5	113	27,4	115	27,9	22	5,3	58	14,1	42	10,2	62	15,0
0952	136	34,3	137	34,5	124	31,2	114	28,9	113	28,7	21	5,3	59	15,0	39	9,9	48	12,2
0953	150	33,8	162	36,5	132	29,7	126	28,4	132	29,7	15	3,4	65	14,6	41	9,2	65	14,6
0954	187	44,1	142	33,5	95	22,4	163	38,6	133	31,5	18	4,3	40	9,5	23	5,5	45	10,7
0955	168	37,0	158	34,8	128	28,2	139	30,5	130	28,6	19	4,2	55	12,1	35	7,7	77	16,9
0956	182	43,1	116	27,5	124	29,4	154	36,8	98	23,4	31	7,4	40	9,5	30	7,2	66	15,8
1050	179	38,2	159	33,9	131	27,9	152	32,5	142	30,3	30	6,4	44	9,4	41	8,8	59	12,6
1051	109	35,4	111	36,0	88	28,6	103	33,4	105	34,1	8	2,6	20	6,5	20	6,5	52	16,9
1052	118	39,9	115	38,9	63	21,3	103	34,8	106	35,8	7	2,4	15	5,1	39	13,2	26	8,8
1053	132	35,5	128	34,4	112	30,1	122	32,9	121	32,6	9	2,4	25	6,7	35	9,4	59	15,9
1054	123	31,1	142	35,9	131	33,1	104	26,3	114	28,9	19	4,8	54	13,7	44	11,1	60	15,2
1055	113	31,8	120	33,8	122	34,4	100	27,9	107	29,8	8	2,2	44	12,3	48	13,4	52	14,5
1056	122	30,8	142	35,9	132	33,3	105	26,3	131	32,8	14	3,5	24	6,0	64	16,0	61	15,3
1150	132	30,6	162	37,6	137	31,8	118	27,5	133	31,0	12	2,8	51	11,9	43	10,0	72	16,8
1151	82	29,1	108	38,3	92	32,6	69	24,4	99	35,0	12	4,2	30	10,6	28	9,9	45	15,9
1152	109	34,7	82	26,1	123	39,2	92	29,5	73	23,4	16	5,1	40	12,8	49	15,7	42	13,5
1153	133	34,8	145	38,0	104	27,2	111	29,2	116	30,5	17	4,5	35	9,2	36	9,5	65	17,1
1154	134	32,2	148	35,6	134	32,2	123	29,4	126	30,1	15	3,6	45	10,7	49	11,7	61	14,6
1155	121	35,5	143	41,9	77	22,6	109	31,7	131	38,1	9	2,6	23	6,7	24	7,0	48	14,0
1156	135	31,9	141	33,3	147	34,8	135	31,8	121	28,5	8	1,9	59	13,9	41	9,7	60	14,2
1157	165	30,4	222	41,0	155	28,6	146	27,0	173	32,0	13	2,4	87	16,1	40	7,4	81	15,0
1158	135	26,0	199	38,3	185	35,6	116	22,4	153	29,5	23	4,4	97	18,7	63	12,1	67	12,9
1159	179	37,1	187	38,7	117	24,2	153	31,9	155	32,4	20	4,2	53	11,1	31	6,5	67	14,0
1250	175	38,8	148	32,8	128	28,4	153	33,8	124	27,4	15	3,3	64	14,2	40	8,8	56	12,4
1251	208	47,8	126	29,0	101	23,2	192	43,9	112	25,6	22	5,0	51	11,7	21	4,8	39	8,9
1252	112	30,4	142	38,5	115	31,2	103	27,8	110	29,6	17	4,6	60	16,2	35	9,4	46	12,4
1350	155	33,4	173	37,3	136	29,3	141	30,3	146	31,4	13	2,8	49	10,5	47	10,1	69	14,8
1351	110	27,6	156	39,2	132	33,2	93	23,4	126	31,7	17	4,3	49	12,3	34	8,6	78	19,6
1352	105	26,5	153	38,6	138	34,8	86	21,7	147	37,1	12	3,0	33	8,3	47	11,9	71	17,9
1353	131	35,0	125	33,4	118	31,6	117	31,4	101	27,1	10	2,7	47	12,6	43	11,5	55	14,7
1354	156	37,6	142	34,2	117	28,2	139	33,5	126	30,4	16	3,9	44	10,6	37	8,9	53	12,8
1355	112	25,2	188	42,3	144	32,4	98	22,0	165	37,1	14	3,1	70	15,7	49	11,0	49	11,0
1356	90	23,7	135	35,5	155	40,8	67	17,6	117	30,7	17	4,5	67	17,6	39	10,2	74	19,4
1357	83	23,1	158	43,9	119	33,1	65	18,1	128	35,6	11	3,1	58	16,1	42	11,7	56	15,6
1358	113	33,8	114	34,1	107	32,0	97	29,0	100	29,9	10	3,0	36	10,7	36	10,7	56	16,7
1359	103	30,4	115	33,9	121	35,7	92	27,2	103	30,5	15	4,4	39	11,5	42	12,4	47	13,9
2250	75	16,5	153	33,7	226	49,8	67	14,7	115	25,3	7	1,5	112	24,6	83	18,2	71	15,6
2251	94	33,5	102	36,3	85	30,2	85	30,5	85	30,5	9	3,2	35	12,5	23	8,2	42	15,1
2252	81	31,6	91	35,5	84	32,8	67	26,2	76	29,7	5	2,0	31	12,1	31	12,1	46	18,0



noch: Ergebnisse der Bundestagswahl 2013 nach Wahlbezirken im Wahlkreis 244 Nürnberg - Nord

Wahl- bez. im Wahl- kreis 244	von den sonstigen gültigen Erststimmen entfielen auf													
	FDP		GRÜNE		DIE LINKE		PIRATEN		NPD		MLPD		AfD	
	Zahl	%	Zahl	%	Zahl	%	Zahl	%	Zahl	%	Zahl	%	Zahl	%
	29	30	31	32	33	34	35	36	37	38	29	40	41	42
0150	13	2,8	48	10,4	34	7,4	15	3,2	-	-	-	-	17	3,7
0151	9	2,6	24	6,9	24	6,9	16	4,6	5	1,4	-	-	9	2,6
0152	20	5,2	38	9,9	37	9,6	16	4,2	6	1,6	-	-	12	3,1
0250	11	2,9	38	10,1	35	9,3	10	2,7	3	0,8	1	0,3	8	2,1
0350	2	0,9	20	9,2	20	9,2	8	3,7	2	0,9	-	-	8	3,7
0450	6	1,5	60	14,6	64	15,6	26	6,3	9	2,2	5	1,2	11	2,7
0451	6	1,9	40	12,6	38	11,9	27	8,5	4	1,3	-	-	10	3,1
0452	3	0,8	73	19,9	47	12,8	23	6,3	3	0,8	-	-	10	2,7
0453	3	1,0	37	12,0	29	9,4	18	5,8	3	1,0	2	0,6	5	1,6
0454	8	3,1	19	7,5	27	10,6	15	5,9	3	1,2	3	1,2	9	3,5
0550	7	1,5	43	9,4	50	10,9	19	4,2	4	0,9	2	0,4	12	2,6
0551	11	3,2	25	7,3	30	8,7	9	2,6	2	0,6	-	-	11	3,2
0552	11	1,8	108	17,3	48	7,7	14	2,2	3	0,5	1	0,2	18	2,9
0553	13	3,2	52	12,9	33	8,2	9	2,2	-	-	1	0,2	11	2,7
0650	17	3,7	49	10,7	30	6,6	11	2,4	6	1,3	1	0,2	15	3,3
0651	27	5,0	65	12,0	22	4,1	13	2,4	4	0,7	-	-	17	3,1
0652	10	2,1	53	11,0	32	6,6	18	3,7	2	0,4	1	0,2	16	3,3
0653	12	2,4	69	13,9	39	7,8	18	3,6	4	0,8	-	-	13	2,6
0654	8	1,7	62	12,9	27	5,6	19	4,0	5	1,0	-	-	13	2,7
0655	12	2,8	30	6,9	30	6,9	11	2,5	4	0,9	-	-	13	3,0
0750	14	3,9	43	12,1	15	4,2	7	2,0	4	1,1	-	-	11	3,1
0751	17	3,6	56	11,9	35	7,4	18	3,8	7	1,5	1	0,2	17	3,6
0752	21	3,3	94	14,9	33	5,2	24	3,8	-	-	-	-	10	1,6
0753	11	1,6	77	11,2	39	5,7	16	2,3	9	1,3	1	0,1	13	1,9
0754	9	2,0	62	13,9	42	9,4	10	2,2	3	0,7	-	-	9	2,0
0850	12	2,7	50	11,4	30	6,8	10	2,3	2	0,5	-	-	25	5,7
0851	15	2,6	67	11,8	37	6,5	16	2,8	4	0,7	-	-	14	2,5
0852	8	1,5	50	9,6	31	5,9	15	2,9	-	-	3	0,6	27	5,2
0853	3	0,7	47	10,9	34	7,9	9	2,1	5	1,2	-	-	16	3,7
0854	8	1,9	33	7,8	42	9,9	20	4,7	3	0,7	-	-	15	3,5
0950	9	2,1	54	12,6	32	7,5	16	3,7	5	1,2	3	0,7	12	2,8
0951	12	2,9	47	11,4	33	8,0	22	5,3	3	0,7	1	0,2	14	3,4
0952	9	2,3	49	12,3	31	7,8	15	3,8	5	1,3	-	-	10	2,5
0953	8	1,8	44	9,9	35	7,9	19	4,3	1	0,2	1	0,2	12	2,7
0954	6	1,4	33	7,8	22	5,2	10	2,4	7	1,7	-	-	11	2,6
0955	9	2,0	37	8,1	32	7,0	18	4,0	6	1,3	-	-	11	2,4
0956	14	3,3	38	9,0	23	5,5	18	4,3	3	0,7	-	-	20	4,7
1050	13	2,8	35	7,5	38	8,1	12	2,6	3	0,6	-	-	16	3,4
1051	5	1,6	19	6,2	17	5,5	16	5,2	4	1,3	-	-	18	5,8
1052	3	1,0	11	3,7	32	10,8	4	1,4	6	2,0	-	-	6	2,0
1053	4	1,1	26	7,0	31	8,3	17	4,6	7	1,9	3	0,8	13	3,5
1054	9	2,3	35	8,8	44	11,1	13	3,3	7	1,8	-	-	13	3,3
1055	4	1,1	39	11,0	43	12,1	16	4,5	2	0,6	-	-	9	2,5
1056	3	0,8	27	6,8	56	14,1	21	5,3	2	0,5	1	0,3	10	2,5
1150	9	2,1	35	8,1	39	9,0	18	4,2	7	1,6	-	-	17	3,9
1151	2	0,7	30	10,6	20	7,1	16	5,7	6	2,1	1	0,4	11	3,9
1152	7	2,2	41	13,1	39	12,4	15	4,8	3	1,0	-	-	9	2,9
1153	6	1,6	25	6,5	30	7,9	14	3,7	5	1,3	1	0,3	18	4,7
1154	7	1,7	30	7,2	45	10,8	19	4,6	8	1,9	1	0,2	15	3,6
1155	7	2,1	22	6,5	18	5,3	13	3,8	2	0,6	-	-	11	3,2
1156	6	1,4	49	11,6	40	9,5	24	5,7	7	1,7	-	-	12	2,8
1157	3	0,6	57	10,5	41	7,6	14	2,6	7	1,3	1	0,2	23	4,2
1158	11	2,1	66	12,7	55	10,6	18	3,5	3	0,6	2	0,4	18	3,5
1159	4	0,8	37	7,7	24	5,0	19	3,9	4	0,8	-	-	19	3,9
1250	7	1,6	51	11,3	30	6,7	16	3,5	5	1,1	-	-	13	2,9
1251	10	2,3	43	9,9	14	3,2	9	2,1	3	0,7	1	0,2	15	3,4
1252	4	1,1	44	11,9	30	8,1	18	4,9	5	1,4	-	-	10	2,7
1350	2	0,4	40	8,6	42	9,1	22	4,7	6	1,3	2	0,4	12	2,6
1351	7	1,8	35	8,8	34	8,5	11	2,8	8	2,0	-	-	21	5,3
1352	6	1,5	32	8,1	47	11,9	19	4,8	8	2,0	-	-	18	4,5
1353	7	1,9	29	7,8	41	11,0	19	5,1	5	1,3	-	-	13	3,5
1354	4	1,0	30	7,2	37	8,9	8	1,9	9	2,2	-	-	17	4,1
1355	5	1,1	56	12,6	38	8,6	24	5,4	4	0,9	-	-	13	2,9
1356	7	1,8	49	12,9	37	9,7	27	7,1	7	1,8	-	-	17	4,5
1357	6	1,7	43	11,9	29	8,1	13	3,6	4	1,1	-	-	15	4,2
1358	6	1,8	31	9,3	30	9,0	17	5,1	7	2,1	-	-	8	2,4
1359	9	2,7	35	10,3	37	10,9	20	5,9	4	1,2	-	-	8	2,4
2250	5	1,1	89	19,6	71	15,6	31	6,8	5	1,1	5	1,1	10	2,2
2251	3	1,1	28	10,0	18	6,4	4	1,4	9	3,2	1	0,4	13	4,6
2252	1	0,4	22	8,6	27	10,5	11	4,3	5	2,0	4	1,6	8	3,1

noch: Ergebnisse der Bundestagswahl 2013 nach Wahlbezirken im Wahlkreis 244 Nürnberg - Nord

Wahl- bez. im Wahl- kreis 244	von den sonstigen gültigen <b>Erststimmen</b> entfielen auf						von den sonstigen gültigen <b>Zweitstimmen</b> entfielen auf					
	FREIE WÄHLER		Die Partei		Walter Pfleiderer		PIRATEN		NPD		ödp	
	Zahl	%	Zahl	%	Zahl	%	Zahl	%	Zahl	%	Zahl	%
	43	44	45	46	47	48	49	50	51	52	53	54
0150	3	0,6	3	0,6	1	0,2	24	5,2	-	-	3	0,6
0151	8	2,3	4	1,2	-	-	13	3,8	4	1,2	-	-
0152	7	1,8	6	1,6	-	-	20	5,2	6	1,6	1	0,3
0250	10	2,7	3	0,8	-	-	10	2,6	2	0,5	2	0,5
0350	5	2,3	2	0,9	-	-	8	3,7	2	0,9	1	0,5
0450	2	0,5	12	2,9	-	-	24	5,9	6	1,5	5	1,2
0451	4	1,3	9	2,8	-	-	18	5,7	4	1,3	1	0,3
0452	2	0,5	6	1,6	1	0,3	25	6,8	2	0,5	7	1,9
0453	2	0,6	7	2,3	1	0,3	17	5,5	1	0,3	-	-
0454	4	1,6	2	0,8	-	-	17	6,7	4	1,6	2	0,8
0550	2	0,4	6	1,3	-	-	27	5,9	4	0,9	7	1,5
0551	4	1,2	2	0,6	1	0,3	12	3,5	1	0,3	1	0,3
0552	7	1,1	5	0,8	-	-	18	2,9	2	0,3	-	-
0553	3	0,7	2	0,5	1	0,2	14	3,5	-	-	3	0,7
0650	4	0,9	6	1,3	1	0,2	17	3,7	4	0,9	2	0,4
0651	6	1,1	7	1,3	1	0,2	15	2,8	4	0,7	4	0,7
0652	8	1,7	3	0,6	1	0,2	25	5,2	1	0,2	3	0,6
0653	8	1,6	6	1,2	1	0,2	20	4,0	2	0,4	2	0,4
0654	8	1,7	6	1,3	1	0,2	17	3,6	3	0,6	3	0,6
0655	4	0,9	2	0,5	-	-	14	3,2	4	0,9	6	1,4
0750	6	1,7	3	0,8	-	-	6	1,7	4	1,1	-	-
0751	2	0,4	1	0,2	-	-	18	3,8	8	1,7	6	1,3
0752	11	1,7	8	1,3	1	0,2	34	5,4	-	-	3	0,5
0753	5	0,7	3	0,4	-	-	13	1,9	6	0,9	5	0,7
0754	5	1,1	3	0,7	1	0,2	10	2,2	2	0,4	4	0,9
0850	10	2,3	5	1,1	1	0,2	10	2,3	1	0,2	6	1,4
0851	5	0,9	3	0,5	-	-	14	2,5	3	0,5	2	0,4
0852	6	1,1	5	1,0	3	0,6	18	3,4	2	0,4	1	0,2
0853	5	1,2	-	-	-	-	11	2,6	5	1,2	4	0,9
0854	-	-	2	0,5	-	-	27	6,4	1	0,2	4	0,9
0950	8	1,9	2	0,5	-	-	24	5,6	5	1,2	3	0,7
0951	3	0,7	5	1,2	2	0,5	24	5,8	3	0,7	2	0,5
0952	1	0,3	4	1,0	-	-	18	4,6	3	0,8	4	1,0
0953	9	2,0	3	0,7	-	-	23	5,2	-	-	4	0,9
0954	5	1,2	1	0,2	-	-	7	1,7	5	1,2	4	0,9
0955	12	2,6	3	0,7	-	-	23	5,1	4	0,9	2	0,4
0956	3	0,7	5	1,2	-	-	25	6,0	3	0,7	2	0,5
1050	8	1,7	6	1,3	-	-	16	3,4	1	0,2	-	-
1051	8	2,6	1	0,3	-	-	15	4,9	2	0,6	3	1,0
1052	1	0,3	-	-	-	-	1	0,3	6	2,0	1	0,3
1053	6	1,6	5	1,3	-	-	14	3,8	4	1,1	-	-
1054	4	1,0	5	1,3	1	0,3	16	4,1	4	1,0	1	0,3
1055	6	1,7	2	0,6	1	0,3	23	6,4	2	0,6	1	0,3
1056	6	1,5	5	1,3	1	0,3	27	6,8	2	0,5	3	0,8
1150	7	1,6	5	1,2	-	-	19	4,4	3	0,7	1	0,2
1151	2	0,7	2	0,7	2	0,7	17	6,0	5	1,8	1	0,4
1152	3	1,0	5	1,6	1	0,3	17	5,4	1	0,3	2	0,6
1153	4	1,0	1	0,3	-	-	17	4,5	2	0,5	1	0,3
1154	3	0,7	5	1,2	1	0,2	19	4,5	5	1,2	-	-
1155	3	0,9	1	0,3	-	-	21	6,1	1	0,3	2	0,6
1156	4	0,9	5	1,2	-	-	28	6,6	6	1,4	5	1,2
1157	8	1,5	1	0,2	-	-	22	4,1	4	0,7	2	0,4
1158	6	1,2	5	1,0	1	0,2	20	3,9	2	0,4	6	1,2
1159	6	1,2	4	0,8	-	-	21	4,4	3	0,6	2	0,4
1250	4	0,9	2	0,4	-	-	11	2,4	5	1,1	2	0,4
1251	3	0,7	3	0,7	-	-	5	1,1	1	0,2	2	0,5
1252	2	0,5	2	0,5	-	-	13	3,5	2	0,5	2	0,5
1350	6	1,3	3	0,6	1	0,2	24	5,2	7	1,5	3	0,6
1351	9	2,3	6	1,5	1	0,3	15	3,8	7	1,8	5	1,3
1352	5	1,3	3	0,8	-	-	19	4,8	8	2,0	3	0,8
1353	3	0,8	1	0,3	-	-	20	5,4	1	0,3	1	0,3
1354	6	1,4	4	1,0	2	0,5	12	2,9	8	1,9	-	-
1355	3	0,7	1	0,2	-	-	22	4,9	2	0,4	2	0,4
1356	5	1,3	6	1,6	-	-	28	7,3	5	1,3	3	0,8
1357	6	1,7	3	0,8	-	-	14	3,9	4	1,1	3	0,8
1358	2	0,6	5	1,5	1	0,3	16	4,8	7	2,1	2	0,6
1359	5	1,5	3	0,9	-	-	14	4,1	2	0,6	5	1,5
2250	3	0,7	6	1,3	1	0,2	29	6,4	3	0,7	4	0,9
2251	7	2,5	2	0,7	-	-	5	1,8	9	3,2	2	0,7
2252	1	0,4	4	1,6	1	0,4	16	6,3	7	2,7	-	-

noch: Ergebnisse der Bundestagswahl 2013 nach Wahlbezirken im Wahlkreis 244 Nürnberg - Nord

Wahl- bez. im Wahl- kreis 244	von den sonstigen gültigen Zweitstimmen entfielen auf											
	REP		Bündnis 21/RRP		BP		Tierschutzpartei		DIE VIOLETTEN		BüSo	
	Zahl	%	Zahl	%	Zahl	%	Zahl	%	Zahl	%	Zahl	%
	55	56	57	58	59	60	61	62	63	64	65	66
0150	-	-	-	-	2	0,4	4	0,9	-	-	-	-
0151	1	0,3	-	-	-	-	5	1,4	1	0,3	-	-
0152	-	-	-	-	1	0,3	2	0,5	-	-	-	-
0250	2	0,5	-	-	1	0,3	2	0,5	2	0,5	-	-
0350	-	-	-	-	-	-	1	0,5	-	-	-	-
0450	3	0,7	-	-	-	-	3	0,7	2	0,5	-	-
0451	-	-	-	-	1	0,3	4	1,3	-	-	-	-
0452	1	0,3	-	-	-	-	2	0,5	1	0,3	-	-
0453	-	-	1	0,3	-	-	3	1,0	-	-	-	-
0454	-	-	-	-	-	-	1	0,4	1	0,4	-	-
0550	-	-	-	-	-	-	4	0,9	-	-	-	-
0551	-	-	-	-	-	-	1	0,3	1	0,3	-	-
0552	-	-	-	-	-	-	3	0,5	3	0,5	-	-
0553	-	-	-	-	-	-	4	1,0	1	0,2	-	-
0650	1	0,2	1	0,2	1	0,2	2	0,4	-	-	-	-
0651	-	-	-	-	1	0,2	7	1,3	-	-	-	-
0652	2	0,4	-	-	1	0,2	1	0,2	-	-	-	-
0653	1	0,2	-	-	2	0,4	7	1,4	2	0,4	-	-
0654	-	-	-	-	1	0,2	3	0,6	1	0,2	1	0,2
0655	-	-	-	-	1	0,2	3	0,7	-	-	-	-
0750	-	-	-	-	2	0,6	1	0,3	-	-	-	-
0751	1	0,2	-	-	-	-	1	0,2	2	0,4	1	0,2
0752	3	0,5	-	-	-	-	3	0,5	-	-	-	-
0753	3	0,4	-	-	1	0,1	4	0,6	1	0,1	-	-
0754	-	-	-	-	1	0,2	4	0,9	-	-	-	-
0850	-	-	-	-	1	0,2	6	1,4	-	-	-	-
0851	-	-	-	-	1	0,2	2	0,4	1	0,2	-	-
0852	-	-	2	0,4	1	0,2	5	1,0	-	-	-	-
0853	1	0,2	-	-	-	-	4	0,9	1	0,2	-	-
0854	1	0,2	-	-	-	-	3	0,7	1	0,2	-	-
0950	1	0,2	-	-	1	0,2	3	0,7	-	-	-	-
0951	2	0,5	-	-	1	0,2	4	1,0	1	0,2	-	-
0952	1	0,3	-	-	2	0,5	2	0,5	-	-	-	-
0953	1	0,2	-	-	2	0,5	1	0,2	-	-	-	-
0954	-	-	-	-	-	-	4	0,9	-	-	1	0,2
0955	1	0,2	-	-	-	-	4	0,9	3	0,7	-	-
0956	-	-	-	-	1	0,2	2	0,5	-	-	-	-
1050	2	0,4	-	-	2	0,4	3	0,6	-	-	1	0,2
1051	1	0,3	-	-	2	0,6	3	1,0	-	-	-	-
1052	2	0,7	-	-	2	0,7	-	-	-	-	-	-
1053	3	0,8	-	-	2	0,5	7	1,9	-	-	-	-
1054	2	0,5	-	-	2	0,5	4	1,0	1	0,3	-	-
1055	2	0,6	-	-	2	0,6	5	1,4	-	-	-	-
1056	-	-	-	-	2	0,5	4	1,0	-	-	-	-
1150	3	0,7	-	-	1	0,2	6	1,4	-	-	-	-
1151	-	-	-	-	1	0,4	1	0,4	-	-	-	-
1152	1	0,3	-	-	-	-	3	1,0	-	-	-	-
1153	4	1,1	-	-	-	-	3	0,8	-	-	-	-
1154	4	1,0	-	-	1	0,2	3	0,7	1	0,2	-	-
1155	1	0,3	-	-	-	-	5	1,5	-	-	-	-
1156	-	-	-	-	-	-	1	0,2	-	-	-	-
1157	-	-	-	-	3	0,6	8	1,5	1	0,2	-	-
1158	2	0,4	-	-	2	0,4	5	1,0	-	-	1	0,2
1159	3	0,6	-	-	-	-	5	1,0	-	-	-	-
1250	-	-	-	-	-	-	3	0,7	1	0,2	-	-
1251	-	-	-	-	-	-	3	0,7	-	-	-	-
1252	3	0,8	-	-	-	-	4	1,1	1	0,3	-	-
1350	2	0,4	1	0,2	3	0,6	2	0,4	-	-	-	-
1351	2	0,5	-	-	5	1,3	4	1,0	-	-	-	-
1352	-	-	-	-	1	0,3	9	2,3	-	-	1	0,3
1353	4	1,1	-	-	-	-	1	0,3	-	-	1	0,3
1354	4	1,0	-	-	-	-	3	0,7	1	0,2	-	-
1355	2	0,4	-	-	2	0,4	2	0,4	-	-	-	-
1356	2	0,5	-	-	1	0,3	4	1,0	-	-	-	-
1357	-	-	-	-	-	-	2	0,6	-	-	-	-
1358	1	0,3	-	-	-	-	4	1,2	1	0,3	1	0,3
1359	2	0,6	-	-	-	-	4	1,2	-	-	-	-
2250	3	0,7	-	-	-	-	3	0,7	1	0,2	-	-
2251	2	0,7	-	-	1	0,4	3	1,1	-	-	-	-
2252	1	0,4	-	-	2	0,8	1	0,4	-	-	-	-

noch: Ergebnisse der Bundestagswahl 2013 nach Wahlbezirken im Wahlkreis 244 Nürnberg - Nord

Wahl- bez. im Wahl- kreis 244	von den sonstigen gültigen Zweitstimmen entfielen auf											
	MLPD		AfD		pro Deutschland		DIE FRAUEN		FREIE WÄHLER		PARTEI DER VERNUNFT	
	Zahl	%	Zahl	%	Zahl	%	Zahl	%	Zahl	%	Zahl	%
	67	68	69	70	71	72	73	74	75	76	77	78
0150	-	-	24	5,2	-	-	1	0,2	5	1,1	2	0,4
0151	-	-	13	3,8	1	0,3	1	0,3	7	2,0	-	-
0152	-	-	17	4,4	-	-	-	-	3	0,8	-	-
0250	-	-	16	4,2	-	-	1	0,3	5	1,3	-	-
0350	-	-	10	4,6	-	-	-	-	5	2,3	1	0,5
0450	3	0,7	15	3,7	-	-	1	0,2	3	0,7	2	0,5
0451	1	0,3	20	6,3	3	0,9	-	-	2	0,6	2	0,6
0452	-	-	7	1,9	2	0,5	1	0,3	1	0,3	-	-
0453	2	0,7	8	2,6	1	0,3	1	0,3	2	0,7	-	-
0454	3	1,2	13	5,1	-	-	-	-	5	2,0	-	-
0550	2	0,4	13	2,8	-	-	1	0,2	3	0,7	1	0,2
0551	1	0,3	15	4,4	1	0,3	-	-	4	1,2	1	0,3
0552	1	0,2	28	4,5	-	-	-	-	4	0,6	2	0,3
0553	2	0,5	20	4,9	-	-	-	-	3	0,7	1	0,2
0650	1	0,2	27	5,9	1	0,2	-	-	2	0,4	-	-
0651	-	-	21	3,9	-	-	-	-	8	1,5	-	-
0652	1	0,2	27	5,6	-	-	3	0,6	8	1,7	-	-
0653	-	-	22	4,4	2	0,4	-	-	10	2,0	1	0,2
0654	-	-	26	5,4	-	-	2	0,4	6	1,3	-	-
0655	-	-	20	4,6	-	-	2	0,5	6	1,4	-	-
0750	-	-	13	3,7	-	-	-	-	5	1,4	3	0,8
0751	-	-	20	4,2	-	-	2	0,4	3	0,6	-	-
0752	-	-	18	2,9	-	-	3	0,5	9	1,4	-	-
0753	1	0,1	23	3,4	2	0,3	1	0,1	8	1,2	1	0,1
0754	-	-	22	4,9	1	0,2	-	-	5	1,1	1	0,2
0850	1	0,2	27	6,2	-	-	2	0,5	4	0,9	2	0,5
0851	1	0,2	15	2,7	-	-	-	-	5	0,9	1	0,2
0852	-	-	31	5,9	-	-	1	0,2	6	1,1	-	-
0853	-	-	19	4,4	-	-	-	-	8	1,9	-	-
0854	-	-	20	4,7	-	-	-	-	2	0,5	-	-
0950	2	0,5	12	2,8	1	0,2	1	0,2	5	1,2	1	0,2
0951	1	0,2	17	4,1	-	-	1	0,2	6	1,5	-	-
0952	-	-	14	3,6	-	-	-	-	3	0,8	1	0,3
0953	1	0,2	20	4,5	-	-	1	0,2	12	2,7	-	-
0954	1	0,2	14	3,3	-	-	1	0,2	7	1,7	1	0,2
0955	-	-	26	5,7	-	-	3	0,7	11	2,4	-	-
0956	-	-	24	5,7	-	-	1	0,2	7	1,7	1	0,2
1050	-	-	24	5,1	-	-	2	0,4	8	1,7	-	-
1051	-	-	20	6,5	-	-	-	-	5	1,6	1	0,3
1052	-	-	11	3,7	1	0,3	-	-	1	0,3	1	0,3
1053	1	0,3	23	6,2	1	0,3	1	0,3	2	0,5	1	0,3
1054	-	-	23	5,8	-	-	2	0,5	5	1,3	-	-
1055	-	-	8	2,2	1	0,3	-	-	8	2,2	-	-
1056	-	-	16	4,0	-	-	3	0,8	4	1,0	-	-
1150	-	-	25	5,8	-	-	2	0,5	11	2,6	1	0,2
1151	-	-	16	5,7	-	-	-	-	3	1,1	1	0,4
1152	-	-	13	4,2	-	-	1	0,3	4	1,3	-	-
1153	1	0,3	33	8,7	-	-	-	-	4	1,1	-	-
1154	-	-	23	5,5	-	-	1	0,2	4	1,0	-	-
1155	-	-	13	3,8	-	-	-	-	5	1,5	-	-
1156	-	-	15	3,5	1	0,2	1	0,2	3	0,7	-	-
1157	1	0,2	29	5,4	-	-	-	-	10	1,9	1	0,2
1158	-	-	22	4,2	-	-	-	-	7	1,3	-	-
1159	-	-	24	5,0	-	-	1	0,2	8	1,7	-	-
1250	-	-	21	4,6	-	-	-	-	12	2,7	1	0,2
1251	-	-	20	4,6	-	-	1	0,2	7	1,6	-	-
1252	-	-	15	4,0	1	0,3	-	-	4	1,1	1	0,3
1350	2	0,4	20	4,3	1	0,2	-	-	4	0,9	-	-
1351	1	0,3	31	7,8	-	-	-	-	8	2,0	-	-
1352	1	0,3	22	5,6	-	-	1	0,3	6	1,5	-	-
1353	1	0,3	21	5,6	1	0,3	1	0,3	2	0,5	1	0,3
1354	1	0,2	18	4,3	-	-	3	0,7	3	0,7	-	-
1355	1	0,2	13	2,9	-	-	2	0,4	1	0,2	-	-
1356	-	-	22	5,8	1	0,3	2	0,5	4	1,0	2	0,5
1357	-	-	27	7,5	-	-	-	-	6	1,7	-	-
1358	2	0,6	13	3,9	-	-	3	0,9	5	1,5	1	0,3
1359	-	-	17	5,0	-	-	1	0,3	2	0,6	-	-
2250	6	1,3	18	4,0	-	-	-	-	4	0,9	-	-
2251	1	0,4	16	5,7	-	-	-	-	3	1,1	-	-
2252	4	1,6	12	4,7	-	-	1	0,4	2	0,8	-	-

# Ergebnisse der Bundestagswahl 2013 nach Wahlbezirken im Wahlkreis 244 Nürnberg - Nord

Wahlbezirke im Wahlkreis 244 Nürnberg - Nord	Wahlberechtigte			Wähler/innen		Wahl- betei- ligung % <sup>2)</sup>	ungültige		gültige	
	ins- gesamt <sup>1)</sup>	dar. mit Wahlschein		ins- gesamt	dar. mit WS		Erst-	Zweit-	Erst-	Zweit-
		Zahl	%							
	1	2	3	4	5		6	7	8	9
2253 Denisstr., Glockendonstr.	717	122	17,0	313	6	58,9	2	3	311	310
2254 Mannertstr., Troststr.	1 330	345	25,9	497	9	61,2	5	6	492	491
2350 Poppenreuther Str., Fleischmannstr.	834	165	19,8	365	1	62,3	2	2	363	363
2351 Kirschgartenstr., Poppelstr.	911	199	21,8	386	2	62,8	3	4	383	382
2352 Franzstr., Wiesentalstr.	990	272	27,5	397	2	65,8	1	2	396	395
2353 Amalienstr., Sandbergstr.	885	236	26,7	348	4	64,0	4	4	344	344
2354 Äußere Großweidenmühlstr., Steinstr.	873	223	25,5	370	2	66,3	2	3	368	367
2355 Adelgundenstr., Julienstr.	826	163	19,7	350	-	61,0	3	3	347	347
2356 Gottliebstr., Krugstr.	873	174	19,9	390	4	63,0	5	5	385	385
2357 Christoph-Weiß-Str., Helenenstr.	1 069	244	22,8	421	2	60,7	6	8	415	413
2450 Vogelherdstr., Prof.-Ernst-Nathan-Str.	899	278	30,9	367	-	70,0	4	2	363	365
2451 Hallerstr., Rilkestr.	905	262	29,0	416	3	73,0	5	3	411	413
2452 Hufelandstr., Juvenellstr.	916	250	27,3	447	2	74,3	4	7	443	440
2453 Bielingplatz, Friedrich-Ebert-Platz	972	273	28,1	448	2	72,4	3	10	445	438
2550 Cranachstr., Gärtnerstr.	1 028	230	22,4	432	-	63,1	-	2	432	430
2551 Kleinreuther Weg, Schäufeleinstr.	893	106	11,9	323	1	47,3	3	3	320	320
2552 Harrichstr., Riemenschneiderstr.	1 085	148	13,6	417	2	51,1	5	7	412	410
2553 Innerer Kleinreuther Weg, Pilotystr.	1 021	264	25,9	476	6	70,4	4	5	472	471
2554 Uhlandstr., Kaulbachstr.	1 060	329	31,0	518	1	78,1	-	1	518	517
2555 Innere Kobergerstr., Meuschelstr.	860	258	30,0	431	7	77,6	6	5	425	426
2556 Wilderstr., Kobergerplatz	1 151	352	30,6	544	7	75,5	5	2	539	542
2650 Schlüsselfelder-, Schmausengartenstr.	966	232	24,0	483	7	71,9	6	9	477	474
2651 Friedenstr., Goethestr.	1 017	252	24,8	463	-	68,9	7	4	456	459
2652 Parkstr., Am Stadtpark	1 026	267	26,0	459	2	69,1	6	8	453	451
2653 Am Stadtpark, Bayreuther Str.	917	309	33,7	351	-	70,1	1	2	350	349
2654 Avenariusstr., Friedenstr.	1 213	344	28,4	479	1	66,2	4	3	475	476
2655 Neue Hegelstr., Kantstr.	934	236	25,3	445	3	71,2	2	3	443	442
2656 Schopenhauerstr., Attinghausenstr.	930	236	25,4	413	2	68,1	4	4	409	409
2750 Bauvereinstr., Zeiss-Str.	1 011	232	22,9	424	2	63,4	2	4	422	420
2751 Riehlstr., Veilhofstr.	705	139	19,7	280	1	58,2	1	1	279	279
2752 Ludwig-Feuerbach-Str., Siebmacherstr.	1 092	289	26,5	438	2	64,9	3	6	435	432
2753 Martin-Behaim-Str., Deichslerstr.	1 216	325	26,7	566	2	71,6	2	2	564	564
2754 Martin-Behaim-Str., Fichtestr.	1 013	226	22,3	443	5	64,3	4	6	439	437
2755 Olof-Palme-Platz, Fenitzerplatz	1 022	294	28,8	471	2	73,0	4	1	467	470
2756 Am Messehaus, Fröbelstr.	1 037	246	23,7	486	7	68,6	4	4	482	482
2757 Wieselerstr., Deumentenstr.	827	170	20,6	393	3	66,6	3	5	390	388
2850 Kressengartenstr., Tullnaustr.	857	141	16,5	379	2	59,5	3	5	376	374
2851 Teutonenstr., Wurfbeinstr.	812	172	21,2	323	3	59,4	3	4	320	319
2852 Dagmarstr., Erhardstr.	801	127	15,9	360	1	59,8	2	2	358	358
2950 Ursulastr., Philipp-Kittler-Str.	1 012	251	24,8	447	2	67,4	5	2	442	445
2951 Spiegelauer Str., Metthingstr.	1 192	355	29,8	597	1	78,1	1	-	596	597
2952 Komotauer Str., Schöpfstr.	992	240	24,2	486	2	71,6	7	5	479	481
2953 Sudetendeutsche Str., Pastoriusstr.	1 337	263	19,7	597	1	63,1	6	7	591	590
3050 Oskar-von-Miller-Str., Beuthener Str.	686	168	24,5	256	-	60,4	3	2	253	254
6450 Leiblstr., Adam-Klein-Str.	794	154	19,4	353	2	62,5	2	3	351	350
6451 Volzstr., Lenaustr.	640	104	16,3	218	3	48,9	10	8	208	210
6452 Eberhardshof, Georg-Hennch-Str.	890	132	14,8	378	-	56,5	4	1	374	377
6453 Muggenhofer Str., Fürther Str.	749	136	18,2	286	3	54,9	2	-	284	286
6454 Gertrudstr., Peyerstr.	848	142	16,7	353	1	57,3	-	3	353	350
6455 Fahrradstr., Pestalozzistr.	911	165	18,1	365	-	57,2	5	7	360	358
6550 Ferdinandstr., Adolf-Braun-Str.	954	121	12,7	333	3	46,6	5	5	328	328
7050 Bienweg, Bielefelder Str.	1 416	390	27,5	634	3	70,6	2	4	632	630
7051 Schnieglinger Str., Detmolder Str.	971	245	25,2	426	6	67,1	7	8	419	418
7150 Neumünsterer Str., Brettergartenstr.	1 206	272	22,6	607	5	71,2	5	6	602	601
7151 Herderstr., Weihergartenstr.	1 334	309	23,2	591	2	66,0	4	6	587	585
7250 Aachener Str., Krefelder Str.	1 134	276	24,3	468	-	64,2	5	3	463	465
7251 Jülicher Str., Düsseldorf Str.	1 335	386	28,9	598	3	71,9	6	7	592	591
7252 Wolgaster Str., Staffelsteiner Str.	999	287	28,7	521	1	79,2	3	1	518	520
7253 Albert-Ortmann-Str., Rostocker Str.	1 017	338	33,2	536	8	83,3	4	4	532	532
7255 Kriegsopfersiedlung, Wetzendorf	720	158	21,9	402	-	76,5	-	4	402	398
7256 Karl-May Weg, Wismarer Str.	865	316	36,5	439	6	84,5	3	3	436	436
7257 Pretzfelder Str., Forchheimer Str.	595	199	33,4	315	6	83,5	1	1	314	314
7350 Buch	519	103	19,8	287	1	73,8	-	1	287	286
7351 Höfles	209	39	18,7	130	-	79,8	1	1	129	129
7352 Spargelfeldweg, Walter-Braun-Str.	307	66	21,5	188	-	81,5	-	-	188	188
7450 Sylter Str., Helgolander Str.	860	273	31,7	468	2	84,1	2	1	466	467
7451 Sonnengartenstr., Mittelstr.	910	267	29,3	508	5	83,0	3	3	505	505
7452 Äußere Bucher Str., Horneckerweg	947	248	26,2	484	2	75,6	3	5	481	479
7453 Am Thoner Espan, Margaretenstr.	1 027	307	29,9	531	4	79,5	6	7	525	524
7550 Almshof, Lohe	723	143	19,8	415	1	75,9	3	3	412	412

noch: Ergebnisse der Bundestagswahl 2013 nach Wahlbezirken im Wahlkreis 244 Nürnberg - Nord

Wahl- bez. im Wahl- kreis 244	gültige Erststimmen für						gültige Zweitstimmen für											
	CSU		SPD		Sonstige		CSU		SPD		FDP		GRÜNE		DIE LINKE		Sonstige	
	Zahl	%	Zahl	%	Zahl	%	Zahl	%	Zahl	%	Zahl	%	Zahl	%	Zahl	%	Zahl	%
	11	12	13	14	15	16	17	18	19	20	21	22	23	24	25	26	27	28
2253	81	26,0	109	35,0	121	38,9	72	23,2	90	29,0	5	1,6	65	21,0	36	11,6	42	13,5
2254	159	32,3	170	34,6	163	33,1	135	27,5	134	27,3	16	3,3	81	16,5	48	9,8	77	15,7
2350	144	39,7	124	34,2	95	26,2	129	35,5	115	31,7	15	4,1	32	8,8	24	6,6	48	13,2
2351	133	34,7	142	37,1	108	28,2	117	30,6	106	27,7	15	3,9	44	11,5	35	9,2	65	17,0
2352	122	30,8	141	35,6	133	33,6	107	27,1	120	30,4	14	3,5	57	14,4	44	11,1	53	13,4
2353	116	33,7	122	35,5	106	30,8	98	28,5	104	30,2	8	2,3	47	13,7	47	13,7	40	11,6
2354	123	33,4	113	30,7	132	35,9	114	31,1	89	24,3	16	4,4	59	16,1	34	9,3	55	15,0
2355	107	30,8	133	38,3	107	30,8	97	28,0	123	35,4	11	3,2	40	11,5	27	7,8	49	14,1
2356	129	33,5	143	37,1	113	29,4	113	29,4	125	32,5	5	1,3	47	12,2	31	8,1	64	16,6
2357	125	30,1	156	37,6	134	32,3	106	25,7	142	34,4	10	2,4	39	9,4	51	12,3	65	15,7
2450	127	35,0	128	35,3	108	29,8	120	32,9	94	25,8	18	4,9	58	15,9	30	8,2	45	12,3
2451	134	32,6	136	33,1	141	34,3	119	28,8	118	28,6	19	4,6	84	20,3	36	8,7	37	9,0
2452	177	40,0	163	36,8	103	23,3	155	35,2	141	32,0	18	4,1	44	10,0	31	7,0	51	11,6
2453	126	28,3	172	38,7	147	33,0	112	25,6	129	29,5	18	4,1	87	19,9	41	9,4	51	11,6
2550	148	34,3	157	36,3	127	29,4	134	31,2	124	28,8	13	3,0	51	11,9	46	10,7	62	14,4
2551	100	31,3	147	45,9	73	22,8	91	28,4	126	39,4	12	3,8	28	8,8	28	8,8	35	10,9
2552	141	34,2	155	37,6	116	28,2	119	29,0	134	32,7	14	3,4	43	10,5	55	13,4	45	11,0
2553	114	24,2	194	41,1	164	34,7	96	20,4	159	33,8	21	4,5	84	17,8	61	13,0	50	10,6
2554	133	25,7	188	36,3	197	38,0	120	23,2	126	24,4	22	4,3	139	26,9	53	10,3	57	11,0
2555	153	36,0	127	29,9	145	34,1	131	30,8	120	28,2	27	6,3	74	17,4	30	7,0	44	10,3
2556	219	40,6	182	33,8	138	25,6	198	36,5	147	27,1	27	5,0	82	15,1	28	5,2	60	11,1
2650	171	35,8	159	33,3	147	30,8	146	30,8	139	29,3	22	4,6	72	15,2	39	8,2	56	11,8
2651	175	38,4	150	32,9	131	28,7	160	34,9	127	27,7	12	2,6	59	12,9	36	7,8	65	14,2
2652	139	30,7	177	39,1	137	30,2	128	28,4	134	29,7	17	3,8	90	20,0	39	8,6	43	9,5
2653	171	48,9	94	26,9	85	24,3	146	41,8	81	23,2	40	11,5	30	8,6	20	5,7	32	9,2
2654	188	39,6	163	34,3	124	26,1	165	34,7	144	30,3	14	2,9	54	11,3	30	6,3	69	14,5
2655	140	31,6	160	36,1	143	32,3	131	29,6	125	28,3	10	2,3	68	15,4	41	9,3	67	15,2
2656	154	37,7	164	40,1	91	22,2	140	34,2	142	34,7	16	3,9	27	6,6	26	6,4	58	14,2
2750	162	38,4	161	38,2	99	23,5	135	32,1	144	34,3	18	4,3	44	10,5	29	6,9	50	11,9
2751	93	33,3	118	42,3	68	24,4	82	29,4	81	29,0	14	5,0	43	15,4	27	9,7	32	11,5
2752	172	39,5	136	31,3	127	29,2	162	37,5	126	29,2	11	2,5	47	10,9	24	5,6	62	14,4
2753	205	36,3	181	32,1	178	31,6	180	31,9	152	27,0	28	5,0	89	15,8	32	5,7	83	14,7
2754	160	36,4	146	33,3	133	30,3	142	32,5	119	27,2	18	4,1	58	13,3	34	7,8	66	15,1
2755	122	26,1	198	42,4	147	31,5	110	23,4	155	33,0	11	2,3	79	16,8	58	12,3	57	12,1
2756	142	29,5	160	33,2	180	37,3	121	25,1	133	27,6	27	5,6	86	17,8	43	8,9	72	14,9
2757	132	33,8	135	34,6	123	31,5	113	29,1	110	28,4	15	3,9	52	13,4	35	9,0	63	16,2
2850	151	40,2	124	33,0	101	26,9	124	33,2	103	27,5	20	5,3	39	10,4	27	7,2	61	16,3
2851	103	32,2	118	36,9	99	30,9	99	31,0	104	32,6	12	3,8	31	9,7	31	9,7	42	13,2
2852	139	38,8	112	31,3	107	29,9	130	36,3	108	30,2	15	4,2	21	5,9	39	10,9	45	12,6
2950	194	43,9	133	30,1	115	26,0	168	37,8	117	26,3	24	5,4	48	10,8	19	4,3	69	15,5
2951	250	41,9	185	31,0	161	27,0	227	38,0	143	24,0	34	5,7	84	14,1	41	6,9	68	11,4
2952	184	38,4	160	33,4	135	28,2	158	32,8	149	31,0	19	4,0	53	11,0	40	8,3	62	12,9
2953	231	39,1	194	32,8	166	28,1	215	36,4	163	27,6	22	3,7	57	9,7	55	9,3	78	13,2
3050	90	35,6	93	36,8	70	27,7	83	32,7	70	27,6	7	2,8	21	8,3	24	9,4	49	19,3
6450	128	36,5	128	36,5	95	27,1	109	31,1	121	34,6	10	2,9	25	7,1	40	11,4	45	12,9
6451	66	31,7	74	35,6	68	32,7	65	31,0	71	33,8	4	1,9	14	6,7	23	11,0	33	15,7
6452	143	38,2	128	34,2	103	27,5	130	34,5	120	31,8	13	3,4	21	5,6	48	12,7	45	11,9
6453	84	29,6	111	39,1	89	31,3	75	26,2	99	34,6	8	2,8	24	8,4	37	12,9	43	15,0
6454	114	32,3	117	33,1	122	34,6	105	30,0	97	27,7	7	2,0	41	11,7	50	14,3	50	14,3
6455	116	32,2	137	38,1	107	29,7	111	31,0	123	34,4	5	1,4	34	9,5	42	11,7	43	12,0
6550	134	40,9	107	32,6	87	26,5	120	36,6	92	28,0	13	4,0	24	7,3	38	11,6	41	12,5
7050	284	44,9	176	27,8	172	27,2	258	41,0	153	24,3	31	4,9	55	8,7	47	7,5	86	13,7
7051	137	32,7	159	37,9	123	29,4	123	29,4	138	33,0	17	4,1	31	7,4	38	9,1	71	17,0
7150	258	42,9	198	32,9	146	24,3	231	38,4	166	27,6	29	4,8	65	10,8	45	7,5	65	10,8
7151	256	43,6	184	31,3	147	25,0	218	37,3	172	29,4	28	4,8	49	8,4	56	9,6	62	10,6
7250	217	46,9	151	32,6	95	20,5	206	44,3	138	29,7	20	4,3	17	3,7	35	7,5	49	10,5
7251	280	47,3	164	27,7	148	25,0	236	39,9	140	23,7	38	6,4	47	8,0	53	9,0	77	13,0
7252	231	44,6	173	33,4	114	22,0	211	40,6	150	28,8	14	2,7	63	12,1	29	5,6	53	10,2
7253	254	47,7	147	27,6	131	24,6	224	42,1	130	24,4	37	7,0	60	11,3	19	3,6	62	11,7
7255	197	49,0	110	27,4	95	23,6	177	44,5	88	22,1	22	5,5	34	8,5	25	6,3	52	13,1
7256	232	53,2	114	26,1	90	20,6	199	45,6	92	21,1	36	8,3	50	11,5	18	4,1	41	9,4
7257	166	52,9	77	24,5	71	22,6	126	40,1	66	21,0	33	10,5	29	9,2	18	5,7	42	13,4
7350	155	54,0	60	20,9	72	25,1	144	50,3	61	21,3	9	3,1	22	7,7	14	4,9	36	12,6
7351	85	65,9	25	19,4	19	14,7	85	65,9	24	18,6	2	1,6	2	1,6	7	5,4	9	7,0
7352	120	63,8	40	21,3	28	14,9	101	53,7	34	18,1	14	7,4	15	8,0	5	2,7	19	10,1
7450	246	52,8	115	24,7	105	22,5	217	46,5	113	24,2	30	6,4	49	10,5	8	1,7	50	10,7
7451	244	48,3	150	29,7	111	22,0	218	43,2	128	25,3	28	5,5	58	11,5	14	2,8	59	11,7
7452	222	46,2	146	30,4	113	23,5	195	40,7	123	25,7	25	5,2	47	9,8	30	6,3	59	12,3
7453	243	46,3	173	33,0	109	20,8	217	41,4	154	29,4	30	5,7	44	8,4	25	4,8	54	10,3
7550	234	56,8	86	20,9	92	22,3	214	51,9	79	19,2	20	4,9	30	7,3	24	5,8	45	10,9



noch: Ergebnisse der Bundestagswahl 2013 nach Wahlbezirken im Wahlkreis 244 Nürnberg - Nord

Wahl- bez. im Wahl- kreis 244	von den sonstigen gültigen Erststimmen entfielen auf													
	FDP		GRÜNE		DIE LINKE		PIRATEN		NPD		MLPD		AfD	
	Zahl	%	Zahl	%	Zahl	%	Zahl	%	Zahl	%	Zahl	%	Zahl	%
	29	30	31	32	33	34	35	36	37	38	29	40	41	42
2253	2	0,6	47	15,1	32	10,3	14	4,5	3	1,0	2	0,6	13	4,2
2254	5	1,0	61	12,4	39	7,9	25	5,1	2	0,4	-	-	21	4,3
2350	6	1,7	26	7,2	22	6,1	11	3,0	8	2,2	1	0,3	12	3,3
2351	6	1,6	26	6,8	31	8,1	16	4,2	9	2,3	-	-	14	3,7
2352	6	1,5	44	11,1	39	9,8	17	4,3	6	1,5	2	0,5	9	2,3
2353	3	0,9	37	10,8	29	8,4	18	5,2	3	0,9	-	-	11	3,2
2354	5	1,4	41	11,1	32	8,7	17	4,6	7	1,9	1	0,3	16	4,3
2355	3	0,9	33	9,5	29	8,4	18	5,2	-	-	-	-	14	4,0
2356	3	0,8	44	11,4	28	7,3	13	3,4	9	2,3	-	-	7	1,8
2357	3	0,7	40	9,6	44	10,6	20	4,8	6	1,4	-	-	11	2,7
2450	11	3,0	40	11,0	25	6,9	10	2,8	4	1,1	-	-	13	3,6
2451	9	2,2	62	15,1	38	9,2	9	2,2	-	-	-	-	15	3,6
2452	5	1,1	43	9,7	19	4,3	10	2,3	10	2,3	-	-	12	2,7
2453	12	2,7	53	11,9	41	9,2	14	3,1	3	0,7	-	-	16	3,6
2550	2	0,5	34	7,9	41	9,5	15	3,5	4	0,9	2	0,5	12	2,8
2551	5	1,6	15	4,7	28	8,8	8	2,5	5	1,6	-	-	9	2,8
2552	7	1,7	23	5,6	51	12,4	6	1,5	12	2,9	2	0,5	7	1,7
2553	12	2,5	54	11,4	51	10,8	13	2,8	1	0,2	-	-	21	4,4
2554	8	1,5	106	20,5	39	7,5	18	3,5	4	0,8	-	-	17	3,3
2555	11	2,6	60	14,1	34	8,0	12	2,8	4	0,9	-	-	12	2,8
2556	16	3,0	62	11,5	20	3,7	7	1,3	4	0,7	-	-	23	4,3
2650	9	1,9	54	11,3	37	7,8	16	3,4	3	0,6	-	-	19	4,0
2651	5	1,1	46	10,1	28	6,1	25	5,5	3	0,7	2	0,4	11	2,4
2652	8	1,8	68	15,0	20	4,4	16	3,5	1	0,2	-	-	15	3,3
2653	18	5,1	19	5,4	20	5,7	8	2,3	4	1,1	-	-	10	2,9
2654	8	1,7	37	7,8	29	6,1	27	5,7	4	0,8	-	-	10	2,1
2655	2	0,5	54	12,2	37	8,4	20	4,5	6	1,4	-	-	10	2,3
2656	8	2,0	20	4,9	24	5,9	11	2,7	3	0,7	-	-	15	3,7
2750	6	1,4	29	6,9	29	6,9	11	2,6	2	0,5	-	-	18	4,3
2751	5	1,8	30	10,8	14	5,0	5	1,8	2	0,7	-	-	6	2,2
2752	8	1,8	40	9,2	26	6,0	14	3,2	6	1,4	1	0,2	20	4,6
2753	9	1,6	72	12,8	31	5,5	21	3,7	4	0,7	-	-	26	4,6
2754	9	2,1	40	9,1	32	7,3	22	5,0	2	0,5	3	0,7	19	4,3
2755	4	0,9	49	10,5	47	10,1	15	3,2	6	1,3	-	-	14	3,0
2756	13	2,7	68	14,1	44	9,1	20	4,1	7	1,5	1	0,2	21	4,4
2757	4	1,0	31	7,9	37	9,5	21	5,4	6	1,5	-	-	22	5,6
2850	3	0,8	23	6,1	25	6,6	19	5,1	4	1,1	-	-	24	6,4
2851	5	1,6	30	9,4	24	7,5	15	4,7	4	1,3	-	-	11	3,4
2852	10	2,8	18	5,0	35	9,8	9	2,5	6	1,7	-	-	15	4,2
2950	7	1,6	33	7,5	23	5,2	12	2,7	8	1,8	-	-	23	5,2
2951	17	2,9	63	10,6	30	5,0	16	2,7	5	0,8	-	-	21	3,5
2952	12	2,5	42	8,8	37	7,7	10	2,1	8	1,7	-	-	13	2,7
2953	11	1,9	43	7,3	44	7,4	24	4,1	12	2,0	-	-	23	3,9
3050	2	0,8	18	7,1	17	6,7	15	5,9	4	1,6	-	-	8	3,2
6450	3	0,9	13	3,7	35	10,0	18	5,1	7	2,0	1	0,3	13	3,7
6451	4	1,9	11	5,3	21	10,1	18	8,7	4	1,9	1	0,5	5	2,4
6452	9	2,4	16	4,3	38	10,2	9	2,4	11	2,9	2	0,5	7	1,9
6453	6	2,1	21	7,4	31	10,9	10	3,5	4	1,4	-	-	10	3,5
6454	2	0,6	31	8,8	46	13,0	14	4,0	1	0,3	-	-	19	5,4
6455	2	0,6	26	7,2	43	11,9	18	5,0	5	1,4	-	-	7	1,9
6550	7	2,1	15	4,6	27	8,2	10	3,0	4	1,2	1	0,3	19	5,8
7050	18	2,8	49	7,8	41	6,5	14	2,2	5	0,8	-	-	35	5,5
7051	9	2,1	30	7,2	37	8,8	14	3,3	7	1,7	-	-	16	3,8
7150	13	2,2	44	7,3	40	6,6	13	2,2	6	1,0	-	-	21	3,5
7151	21	3,6	28	4,8	52	8,9	12	2,0	5	0,9	1	0,2	17	2,9
7250	11	2,4	17	3,7	24	5,2	10	2,2	3	0,6	-	-	26	5,6
7251	10	1,7	35	5,9	48	8,1	11	1,9	8	1,4	-	-	28	4,7
7252	5	1,0	39	7,5	21	4,1	7	1,4	7	1,4	-	-	22	4,2
7253	30	5,6	43	8,1	18	3,4	4	0,8	6	1,1	-	-	20	3,8
7255	10	2,5	22	5,5	26	6,5	5	1,2	8	2,0	1	0,2	13	3,2
7256	15	3,4	41	9,4	10	2,3	3	0,7	5	1,1	-	-	10	2,3
7257	16	5,1	15	4,8	13	4,1	2	0,6	4	1,3	-	-	14	4,5
7350	8	2,8	18	6,3	12	4,2	6	2,1	1	0,3	-	-	16	5,6
7351	1	0,8	3	2,3	4	3,1	2	1,6	1	0,8	-	-	4	3,1
7352	3	1,6	9	4,8	4	2,1	4	2,1	1	0,5	-	-	3	1,6
7450	12	2,6	38	8,2	15	3,2	5	1,1	5	1,1	-	-	18	3,9
7451	9	1,8	40	7,9	11	2,2	11	2,2	-	-	-	-	27	5,3
7452	10	2,1	37	7,7	20	4,2	10	2,1	7	1,5	-	-	16	3,3
7453	14	2,7	26	5,0	23	4,4	5	1,0	9	1,7	-	-	23	4,4
7550	8	1,9	26	6,3	23	5,6	11	2,7	8	1,9	-	-	8	1,9

noch: Ergebnisse der Bundestagswahl 2013 nach Wahlbezirken im Wahlkreis 244 Nürnberg - Nord

Wahl- bez. im Wahl- kreis 244	von den sonstigen gültigen <b>Erststimmen</b> entfielen auf						von den sonstigen gültigen <b>Zweitstimmen</b> entfielen auf					
	FREIE WÄHLER		Die Partei		Walter Pfleiderer		PIRATEN		NPD		ödp	
	Zahl	%	Zahl	%	Zahl	%	Zahl	%	Zahl	%	Zahl	%
	43	44	45	46	47	48	49	50	51	52	53	54
2253	4	1,3	4	1,3	-	-	11	3,5	3	1,0	2	0,6
2254	6	1,2	3	0,6	1	0,2	29	5,9	2	0,4	1	0,2
2350	7	1,9	2	0,6	-	-	12	3,3	4	1,1	3	0,8
2351	5	1,3	1	0,3	-	-	21	5,5	8	2,1	2	0,5
2352	4	1,0	6	1,5	-	-	15	3,8	5	1,3	2	0,5
2353	5	1,5	-	-	-	-	20	5,8	5	1,5	-	-
2354	7	1,9	4	1,1	2	0,5	18	4,9	6	1,6	1	0,3
2355	6	1,7	4	1,2	-	-	20	5,8	1	0,3	1	0,3
2356	5	1,3	4	1,0	-	-	20	5,2	11	2,9	6	1,6
2357	8	1,9	2	0,5	-	-	20	4,8	4	1,0	7	1,7
2450	4	1,1	1	0,3	-	-	10	2,7	3	0,8	5	1,4
2451	6	1,5	2	0,5	-	-	7	1,7	1	0,2	2	0,5
2452	2	0,5	1	0,2	1	0,2	13	3,0	6	1,4	4	0,9
2453	5	1,1	2	0,4	1	0,2	13	3,0	3	0,7	3	0,7
2550	11	2,5	5	1,2	1	0,2	17	4,0	3	0,7	3	0,7
2551	2	0,6	1	0,3	-	-	8	2,5	4	1,3	1	0,3
2552	8	1,9	-	-	-	-	4	1,0	9	2,2	1	0,2
2553	3	0,6	9	1,9	-	-	14	3,0	3	0,6	5	1,1
2554	3	0,6	2	0,4	-	-	20	3,9	1	0,2	6	1,2
2555	6	1,4	5	1,2	1	0,2	17	4,0	5	1,2	4	0,9
2556	4	0,7	2	0,4	-	-	9	1,7	3	0,6	4	0,7
2650	5	1,0	3	0,6	1	0,2	14	3,0	4	0,8	2	0,4
2651	11	2,4	-	-	-	-	21	4,6	4	0,9	3	0,7
2652	5	1,1	4	0,9	-	-	16	3,5	1	0,2	3	0,7
2653	3	0,9	1	0,3	2	0,6	6	1,7	4	1,1	1	0,3
2654	5	1,1	-	-	4	0,8	28	5,9	2	0,4	3	0,6
2655	9	2,0	4	0,9	1	0,2	23	5,2	4	0,9	5	1,1
2656	6	1,5	1	0,2	3	0,7	12	2,9	5	1,2	3	0,7
2750	2	0,5	2	0,5	-	-	10	2,4	2	0,5	1	0,2
2751	3	1,1	3	1,1	-	-	8	2,9	4	1,4	3	1,1
2752	6	1,4	4	0,9	2	0,5	17	3,9	3	0,7	2	0,5
2753	9	1,6	5	0,9	1	0,2	22	3,9	4	0,7	5	0,9
2754	5	1,1	1	0,2	-	-	23	5,3	1	0,2	4	0,9
2755	7	1,5	5	1,1	-	-	15	3,2	3	0,6	6	1,3
2756	3	0,6	3	0,6	-	-	23	4,8	4	0,8	2	0,4
2757	2	0,5	-	-	-	-	19	4,9	4	1,0	2	0,5
2850	1	0,3	2	0,5	-	-	11	2,9	4	1,1	1	0,3
2851	8	2,5	2	0,6	-	-	15	4,7	3	0,9	-	-
2852	7	2,0	7	2,0	-	-	10	2,8	6	1,7	-	-
2950	6	1,4	3	0,7	-	-	9	2,0	9	2,0	2	0,4
2951	8	1,3	-	-	1	0,2	16	2,7	4	0,7	4	0,7
2952	6	1,3	7	1,5	-	-	15	3,1	7	1,5	2	0,4
2953	9	1,5	-	-	-	-	18	3,1	9	1,5	5	0,8
3050	5	2,0	1	0,4	-	-	14	5,5	4	1,6	6	2,4
6450	4	1,1	-	-	1	0,3	18	5,1	6	1,7	1	0,3
6451	2	1,0	2	1,0	-	-	17	8,1	2	1,0	-	-
6452	6	1,6	5	1,3	-	-	9	2,4	10	2,7	2	0,5
6453	5	1,8	2	0,7	-	-	10	3,5	3	1,0	3	1,0
6454	5	1,4	3	0,8	1	0,3	15	4,3	1	0,3	5	1,4
6455	3	0,8	3	0,8	-	-	19	5,3	2	0,6	-	-
6550	4	1,2	-	-	-	-	10	3,0	3	0,9	1	0,3
7050	8	1,3	1	0,2	1	0,2	14	2,2	8	1,3	1	0,2
7051	9	2,1	1	0,2	-	-	17	4,1	7	1,7	4	1,0
7150	8	1,3	1	0,2	-	-	13	2,2	4	0,7	1	0,2
7151	11	1,9	-	-	-	-	13	2,2	7	1,2	1	0,2
7250	3	0,6	1	0,2	-	-	6	1,3	3	0,6	2	0,4
7251	7	1,2	-	-	1	0,2	10	1,7	7	1,2	5	0,8
7252	8	1,5	3	0,6	2	0,4	6	1,2	4	0,8	2	0,4
7253	9	1,7	1	0,2	-	-	13	2,4	2	0,4	4	0,8
7255	9	2,2	1	0,2	-	-	5	1,3	4	1,0	4	1,0
7256	4	0,9	1	0,2	1	0,2	4	0,9	3	0,7	1	0,2
7257	7	2,2	-	-	-	-	4	1,3	3	1,0	-	-
7350	9	3,1	1	0,3	1	0,3	9	3,1	2	0,7	-	-
7351	2	1,6	2	1,6	-	-	2	1,6	1	0,8	-	-
7352	2	1,1	1	0,5	1	0,5	2	1,1	1	0,5	2	1,1
7450	9	1,9	3	0,6	-	-	6	1,3	5	1,1	4	0,9
7451	9	1,8	3	0,6	1	0,2	7	1,4	-	-	1	0,2
7452	8	1,7	5	1,0	-	-	9	1,9	3	0,6	-	-
7453	6	1,1	3	0,6	-	-	4	0,8	6	1,1	1	0,2
7550	4	1,0	4	1,0	-	-	6	1,5	8	1,9	2	0,5



noch: Ergebnisse der Bundestagswahl 2013 nach Wahlbezirken im Wahlkreis 244 Nürnberg - Nord

Wahl- bez. im Wahl- kreis 244	von den sonstigen gültigen Zweitstimmen entfielen auf											
	REP		Bündnis 21/RRP		BP		Tierschutzpartei		DIE VIOLETTEN		BüSo	
	Zahl	%	Zahl	%	Zahl	%	Zahl	%	Zahl	%	Zahl	%
	55	56	57	58	59	60	61	62	63	64	65	66
2253	-	-	-	-	2	0,6	1	0,3	1	0,3	-	-
2254	1	0,2	1	0,2	2	0,4	3	0,6	1	0,2	-	-
2350	2	0,6	-	-	-	-	2	0,6	-	-	-	-
2351	1	0,3	-	-	1	0,3	4	1,0	1	0,3	-	-
2352	1	0,3	-	-	-	-	1	0,3	1	0,3	-	-
2353	-	-	-	-	-	-	1	0,3	-	-	-	-
2354	-	-	1	0,3	-	-	3	0,8	1	0,3	-	-
2355	-	-	-	-	-	-	5	1,4	-	-	-	-
2356	2	0,5	-	-	1	0,3	1	0,3	1	0,3	-	-
2357	-	-	-	-	2	0,5	3	0,7	1	0,2	-	-
2450	-	-	-	-	-	-	3	0,8	-	-	-	-
2451	-	-	-	-	2	0,5	2	0,5	-	-	-	-
2452	2	0,5	-	-	1	0,2	4	0,9	1	0,2	-	-
2453	1	0,2	1	0,2	1	0,2	5	1,1	1	0,2	-	-
2550	2	0,5	1	0,2	1	0,2	1	0,2	1	0,2	-	-
2551	2	0,6	-	-	1	0,3	1	0,3	-	-	-	-
2552	2	0,5	-	-	1	0,2	1	0,2	-	-	-	-
2553	-	-	-	-	1	0,2	1	0,2	-	-	-	-
2554	2	0,4	-	-	-	-	3	0,6	-	-	-	-
2555	1	0,2	-	-	-	-	-	-	1	0,2	-	-
2556	1	0,2	-	-	2	0,4	3	0,6	-	-	-	-
2650	-	-	-	-	-	-	5	1,1	1	0,2	-	-
2651	-	-	-	-	-	-	6	1,3	-	-	-	-
2652	-	-	1	0,2	-	-	4	0,9	1	0,2	-	-
2653	-	-	-	-	-	-	2	0,6	-	-	-	-
2654	4	0,8	-	-	-	-	6	1,3	1	0,2	-	-
2655	1	0,2	-	-	-	-	6	1,4	1	0,2	-	-
2656	2	0,5	-	-	-	-	5	1,2	-	-	1	0,2
2750	-	-	-	-	1	0,2	3	0,7	-	-	-	-
2751	2	0,7	-	-	-	-	2	0,7	-	-	-	-
2752	1	0,2	-	-	1	0,2	2	0,5	-	-	1	0,2
2753	1	0,2	1	0,2	-	-	5	0,9	1	0,2	-	-
2754	1	0,2	-	-	-	-	2	0,5	-	-	-	-
2755	3	0,6	-	-	1	0,2	1	0,2	-	-	-	-
2756	5	1,0	-	-	-	-	5	1,0	-	-	-	-
2757	1	0,3	-	-	-	-	5	1,3	-	-	-	-
2850	-	-	-	-	1	0,3	4	1,1	1	0,3	-	-
2851	2	0,6	-	-	-	-	1	0,3	1	0,3	-	-
2852	1	0,3	-	-	-	-	7	2,0	-	-	-	-
2950	2	0,4	-	-	-	-	9	2,0	1	0,2	-	-
2951	4	0,7	-	-	-	-	1	0,2	-	-	-	-
2952	5	1,0	-	-	-	-	6	1,2	3	0,6	-	-
2953	3	0,5	1	0,2	3	0,5	3	0,5	2	0,3	1	0,2
3050	-	-	-	-	1	0,4	1	0,4	-	-	1	0,4
6450	3	0,9	-	-	-	-	-	-	-	-	-	-
6451	-	-	-	-	2	1,0	1	0,5	-	-	-	-
6452	4	1,1	-	-	-	-	2	0,5	-	-	-	-
6453	1	0,3	-	-	-	-	3	1,0	-	-	-	-
6454	-	-	-	-	-	-	4	1,1	-	-	-	-
6455	-	-	-	-	1	0,3	3	0,8	1	0,3	-	-
6550	-	-	-	-	2	0,6	1	0,3	-	-	-	-
7050	3	0,5	-	-	-	-	2	0,3	1	0,2	-	-
7051	2	0,5	-	-	-	-	5	1,2	1	0,2	1	0,2
7150	3	0,5	-	-	1	0,2	3	0,5	1	0,2	1	0,2
7151	1	0,2	-	-	1	0,2	5	0,9	-	-	-	-
7250	1	0,2	-	-	-	-	3	0,6	-	-	-	-
7251	2	0,3	-	-	-	-	-	-	-	-	-	-
7252	2	0,4	-	-	1	0,2	7	1,3	-	-	-	-
7253	2	0,4	1	0,2	-	-	2	0,4	-	-	-	-
7255	5	1,3	-	-	1	0,3	1	0,3	-	-	-	-
7256	1	0,2	-	-	-	-	2	0,5	-	-	-	-
7257	2	0,6	-	-	-	-	3	1,0	-	-	-	-
7350	1	0,3	-	-	-	-	1	0,3	-	-	-	-
7351	-	-	1	0,8	-	-	-	-	-	-	-	-
7352	-	-	-	-	-	-	1	0,5	-	-	-	-
7450	-	-	-	-	2	0,4	1	0,2	1	0,2	-	-
7451	-	-	-	-	1	0,2	3	0,6	-	-	-	-
7452	2	0,4	-	-	1	0,2	5	1,0	1	0,2	-	-
7453	2	0,4	-	-	1	0,2	7	1,3	-	-	-	-
7550	5	1,2	-	-	2	0,5	2	0,5	-	-	-	-

noch: Ergebnisse der Bundestagswahl 2013 nach Wahlbezirken im Wahlkreis 244 Nürnberg - Nord

Wahl- bez. im Wahl- kreis 244	von den sonstigen gültigen Zweitstimmen entfielen auf											
	MLPD		AfD		pro Deutschland		DIE FRAUEN		FREIE WÄHLER		PARTEI DER VERNUNFT	
	Zahl	%	Zahl	%	Zahl	%	Zahl	%	Zahl	%	Zahl	%
	67	68	69	70	71	72	73	74	75	76	77	78
2253	1	0,3	17	5,5	-	-	-	-	3	1,0	1	0,3
2254	1	0,2	25	5,1	1	0,2	2	0,4	7	1,4	1	0,2
2350	3	0,8	15	4,1	-	-	1	0,3	6	1,7	-	-
2351	-	-	20	5,2	1	0,3	1	0,3	4	1,0	1	0,3
2352	2	0,5	18	4,6	2	0,5	2	0,5	4	1,0	-	-
2353	-	-	10	2,9	1	0,3	-	-	2	0,6	1	0,3
2354	1	0,3	19	5,2	-	-	-	-	4	1,1	1	0,3
2355	-	-	14	4,0	-	-	-	-	4	1,2	4	1,2
2356	-	-	12	3,1	-	-	3	0,8	6	1,6	1	0,3
2357	-	-	23	5,6	-	-	1	0,2	4	1,0	-	-
2450	-	-	18	4,9	-	-	-	-	4	1,1	2	0,5
2451	-	-	16	3,9	-	-	-	-	7	1,7	-	-
2452	-	-	17	3,9	-	-	-	-	3	0,7	-	-
2453	-	-	13	3,0	-	-	-	-	7	1,6	3	0,7
2550	1	0,2	19	4,4	-	-	2	0,5	9	2,1	2	0,5
2551	-	-	15	4,7	-	-	-	-	2	0,6	1	0,3
2552	1	0,2	15	3,7	-	-	-	-	11	2,7	-	-
2553	1	0,2	22	4,7	-	-	-	-	3	0,6	-	-
2554	-	-	20	3,9	-	-	1	0,2	4	0,8	-	-
2555	-	-	14	3,3	1	0,2	-	-	1	0,2	-	-
2556	-	-	34	6,3	-	-	-	-	4	0,7	-	-
2650	-	-	24	5,1	-	-	-	-	6	1,3	-	-
2651	3	0,7	19	4,1	-	-	1	0,2	7	1,5	1	0,2
2652	-	-	12	2,7	-	-	-	-	5	1,1	-	-
2653	-	-	15	4,3	-	-	-	-	4	1,1	-	-
2654	-	-	19	4,0	1	0,2	1	0,2	3	0,6	1	0,2
2655	1	0,2	16	3,6	-	-	-	-	7	1,6	3	0,7
2656	-	-	23	5,6	-	-	1	0,2	5	1,2	1	0,2
2750	-	-	27	6,4	-	-	-	-	6	1,4	-	-
2751	-	-	10	3,6	-	-	-	-	2	0,7	1	0,4
2752	1	0,2	29	6,7	-	-	-	-	5	1,2	-	-
2753	-	-	35	6,2	-	-	-	-	8	1,4	1	0,2
2754	-	-	27	6,2	-	-	3	0,7	5	1,1	-	-
2755	-	-	17	3,6	-	-	-	-	10	2,1	1	0,2
2756	1	0,2	24	5,0	-	-	2	0,4	6	1,2	-	-
2757	-	-	28	7,2	-	-	-	-	4	1,0	-	-
2850	-	-	31	8,3	-	-	-	-	6	1,6	2	0,5
2851	-	-	13	4,1	-	-	2	0,6	5	1,6	-	-
2852	-	-	16	4,5	-	-	1	0,3	4	1,1	-	-
2950	-	-	29	6,5	1	0,2	1	0,2	6	1,3	-	-
2951	-	-	28	4,7	-	-	-	-	11	1,8	-	-
2952	-	-	19	4,0	1	0,2	1	0,2	2	0,4	1	0,2
2953	-	-	24	4,1	-	-	3	0,5	6	1,0	-	-
3050	-	-	16	6,3	2	0,8	-	-	4	1,6	-	-
6450	-	-	13	3,7	-	-	1	0,3	2	0,6	1	0,3
6451	1	0,5	7	3,3	-	-	-	-	2	1,0	1	0,5
6452	3	0,8	9	2,4	-	-	-	-	5	1,3	1	0,3
6453	-	-	17	5,9	1	0,3	-	-	4	1,4	1	0,3
6454	1	0,3	21	6,0	1	0,3	-	-	2	0,6	-	-
6455	-	-	12	3,4	1	0,3	-	-	4	1,1	-	-
6550	-	-	20	6,1	1	0,3	1	0,3	2	0,6	-	-
7050	-	-	46	7,3	-	-	-	-	10	1,6	1	0,2
7051	-	-	25	6,0	-	-	3	0,7	6	1,4	-	-
7150	-	-	28	4,7	1	0,2	-	-	9	1,5	-	-
7151	-	-	23	3,9	1	0,2	-	-	9	1,5	1	0,2
7250	-	-	30	6,5	-	-	-	-	4	0,9	-	-
7251	-	-	40	6,8	-	-	1	0,2	11	1,9	1	0,2
7252	-	-	22	4,2	-	-	2	0,4	5	1,0	2	0,4
7253	-	-	33	6,2	-	-	-	-	5	0,9	-	-
7255	1	0,3	19	4,8	-	-	1	0,3	11	2,8	-	-
7256	-	-	26	6,0	-	-	1	0,2	3	0,7	-	-
7257	-	-	23	7,3	1	0,3	1	0,3	5	1,6	-	-
7350	-	-	16	5,6	-	-	2	0,7	5	1,7	-	-
7351	-	-	2	1,6	-	-	-	-	3	2,3	-	-
7352	-	-	10	5,3	-	-	-	-	2	1,1	1	0,5
7450	-	-	23	4,9	-	-	-	-	8	1,7	-	-
7451	-	-	38	7,5	1	0,2	-	-	7	1,4	1	0,2
7452	-	-	24	5,0	-	-	2	0,4	10	2,1	2	0,4
7453	-	-	26	5,0	-	-	-	-	6	1,1	1	0,2
7550	-	-	15	3,6	-	-	1	0,2	3	0,7	1	0,2

# Ergebnisse der Bundestagswahl 2013 nach Wahlbezirken im Wahlkreis 244 Nürnberg - Nord

Wahlbezirke im Wahlkreis 244 Nürnberg - Nord	Wahlberechtigte			Wähler/innen		Wahl- betei- ligung % <sup>2)</sup>	ungültige		gültige	
	ins- gesamt <sup>1)</sup>	dar. mit Wahrschein		ins- gesamt	dar. mit WS		Erst-	Zweit-	Erst-	Zweit-
		Zahl	%							
	1	2	3	4	5	6	7	8	9	10
7650 Kraftshof	583	142	24,4	333	-	80,1	6	5	327	328
7750 Neunhof	1 119	266	23,8	610	2	76,8	2	5	608	605
7850 Wiesbadener Str., Kronacher Str.	1 054	269	25,5	555	1	76,6	8	6	547	549
7851 Boxdorfer Hauptstr., Sacker Str.	1 008	213	21,1	551	1	74,5	3	5	548	546
7950 Kleingründlacher Str., Wetzlarer Str.	1 083	231	21,3	646	1	79,7	5	5	641	641
7951 Reutleser Str., Kitzinger Str.	936	229	24,5	552	1	82,0	2	2	550	550
7952 Am Pfarrbaum, Tabakfeldstr.	914	183	20,0	569	2	80,9	8	8	561	561
7953 Volkacher Str., Schweinfurter Str.	894	245	27,4	471	3	78,2	2	2	469	469
8050 Cochlaeusweg, Fraunhoferstr.	952	262	27,5	388	3	66,4	4	3	384	385
8051 Meisenbachstr., Senefelderstr.	808	198	24,5	370	2	68,7	2	3	368	367
8052 Schleifweg	830	264	31,8	371	2	74,5	2	5	369	366
8150 Willibaldstr., Längenstr.	999	247	24,7	477	4	70,7	5	5	472	472
8151 Leipziger Platz, Carl-von-Linde-Str.	991	180	18,2	439	2	61,2	4	4	435	435
8152 Kasseler Str., Culmer Str.	1 039	292	28,1	501	4	74,4	2	1	499	500
8153 Coburger Str., Weimarer Str.	994	135	13,6	388	3	51,5	6	7	382	381
8154 Sonneberger Str., Chemnitzer Str.	919	147	16,0	352	2	53,2	3	6	349	346
8250 Bessemerstr., Klingenhofstr. (R)	779	211	27,1	304	-	64,6	2	1	302	303
8251 Nordostpark, Schafhofstr.	371	63	17,0	129	-	50,8	1	1	128	128
8252 Stadenstr.	266	56	21,1	104	2	58,2	-	3	104	101
8350 Kilianstr., Georg-Buchner-Str.	1 083	311	28,7	508	2	73,8	1	-	507	508
8351 Marienbergstr., Herrnhüttestr.	1 136	336	29,6	604	2	80,9	2	2	602	602
8352 Christian-Wildner-Str., Flataustr.	983	315	32,0	490	1	80,0	2	2	488	488
8450 Jungermannstr., Carl-Schurz-Str.	782	150	19,2	379	1	66,4	5	5	374	374
8451 Hasensprung, Am Bauernwald	849	201	23,7	439	4	73,6	3	2	436	437
8452 Hiltoltsteiner Str., Ermreuther Str.	832	231	27,8	427	4	77,0	5	1	422	426
8453 Hofer Str., Bierweg	820	209	25,5	422	2	75,3	1	2	421	420
8454 Neuwieder Str., Bierweg	885	235	26,6	479	2	79,0	-	1	479	478
8550 Flughafenstr., Rathsböschung	580	162	27,9	262	1	71,4	4	4	258	258
8551 Ernst-Heinkel-Weg, Gustav-Weißkopf-Weg	637	153	24,0	254	2	62,2	-	-	254	254
8650 Ehrenbürgweg, Zum Felsenkeller	920	190	20,7	546	-	78,8	3	2	543	544
8651 Am Schwedenbrunnen, Fuchsweg	939	250	26,6	456	-	73,7	8	10	448	446
9050 Steinplattenweg, Bülowstr.	926	316	34,1	471	3	82,7	-	-	471	471
9051 Oedenberger Str., Bismarckstr.	923	286	31,0	556	5	88,9	3	13	553	543
9052 Regiomontanusweg, Tauroggenstr.	788	244	31,0	281	1	64,8	3	4	278	277
9053 Schleiermacherstr., Witzlebenstr.	762	183	24,0	301	1	62,0	7	7	294	294
9054 Europaplatz, Johann-Soergel-Weg	1 370	414	30,2	536	1	67,6	2	2	534	534
9055 Jobster Str., Seewiesenweg	957	285	29,8	424	4	72,0	4	1	420	423
9056 Dr.-Carlo-Schmid-Str.	1 008	329	32,6	445	1	74,8	6	6	439	439
9150 Volbehrstr., Ganghoferstr.	1 127	353	31,3	546	3	77,7	3	1	543	545
9151 Esperantostr., Grimmstr.	1 011	316	31,3	486	6	77,0	3	2	483	484
9152 Günthersbühler Str., Erlenstegenstr.	1 001	386	38,6	479	4	83,8	3	2	476	477
9250 Ostendstr., Thusneldastr.	897	212	23,6	411	1	68,0	1	1	410	410
9251 Billrothstr., Ebenreuther Str.	1 168	231	19,8	634	2	72,8	5	4	629	630
9252 Ebenseestr., Föhrenstr.	807	261	32,3	378	4	76,9	-	-	378	378
9253 Semmelweisstr., Bürgweg	977	255	26,1	485	2	74,1	2	3	483	482
9350 Leinburger Str., Böcklerstr. (R)	987	340	34,4	478	1	80,8	1	-	477	478
9351 Dientzenhoferstr., Bothmerstr.	917	358	39,0	447	2	85,4	4	3	443	444
9352 Fliederweg, Fasanenweg	885	339	38,3	424	3	83,7	2	1	422	423
9353 Drosselweg, Schwanenweg	980	309	31,5	524	1	83,1	4	7	520	517
9450 Unterbürg, Ölsbacher Weg	873	260	29,8	476	2	82,4	4	2	472	474
9451 Rehhofstr., Auerbacher Str.	1 298	369	28,4	716	1	81,9	5	6	711	710
9452 Artelshofer Str., Hirschbacher Str.	1 038	244	23,5	544	2	74,4	6	6	538	538
9453 Laufamholzstr., Am Doktorsfeld	979	276	28,2	531	4	80,4	3	1	528	530
9454 Hohensteiner Str., Osternoher Str.	1 073	327	30,5	538	2	78,7	4	5	534	533
9455 Henfenfelder Str., Ibsenstr.	974	300	30,8	504	1	80,7	2	3	502	501
9550 Bingstr., Am Tiergarten	859	147	17,1	510	6	74,8	8	15	502	495
9551 Kritzstr., Fallrohrstr.	945	186	19,7	526	2	74,0	7	4	519	522
9552 Beim Grönacker, Kachletstr.	989	232	23,5	558	2	78,4	1	2	557	556
9553 Aussiger Platz, Heimgartenweg	918	216	23,5	446	-	70,8	6	5	440	441
9554 Urbanstr., Rohrmattenstr.	843	211	25,0	453	1	77,2	2	2	451	451
9555 Valznerweiherstr., Schedelstr.	957	238	24,9	553	-	81,3	-	1	553	552
9556 Viatisstr., Regensburger Str.	853	208	24,4	462	3	76,8	4	3	458	459

noch: Ergebnisse der Bundestagswahl 2013 nach Wahlbezirken im Wahlkreis 244 Nürnberg - Nord

Wahl- bez. im Wahl- kreis 244	gültige Erststimmen für						gültige Zweitstimmen für											
	CSU		SPD		Sonstige		CSU		SPD		FDP		GRÜNE		DIE LINKE		Sonstige	
	Zahl	%	Zahl	%	Zahl	%	Zahl	%	Zahl	%	Zahl	%	Zahl	%	Zahl	%	Zahl	%
	11	12	13	14	15	16	17	18	19	20	21	22	23	24	25	26	27	28
7650	170	52,0	87	26,6	70	21,4	137	41,8	81	24,7	27	8,2	28	8,5	12	3,7	43	13,1
7750	369	60,7	146	24,0	93	15,3	330	54,5	141	23,3	25	4,1	46	7,6	20	3,3	43	7,1
7850	280	51,2	169	30,9	98	17,9	252	45,9	150	27,3	26	4,7	46	8,4	21	3,8	54	9,8
7851	288	52,6	164	29,9	96	17,5	258	47,3	149	27,3	19	3,5	42	7,7	19	3,5	59	10,8
7950	305	47,6	204	31,8	132	20,6	273	42,6	188	29,3	28	4,4	63	9,8	26	4,1	63	9,8
7951	290	52,7	158	28,7	102	18,5	256	46,5	147	26,7	32	5,8	41	7,5	21	3,8	53	9,6
7952	283	50,4	156	27,8	122	21,7	258	46,0	135	24,1	25	4,5	46	8,2	24	4,3	73	13,0
7953	245	52,2	142	30,3	82	17,5	210	44,8	127	27,1	25	5,3	34	7,2	19	4,1	54	11,5
8050	141	36,7	138	35,9	105	27,3	121	31,4	117	30,4	20	5,2	47	12,2	24	6,2	56	14,5
8051	139	37,8	110	29,9	119	32,3	112	30,5	107	29,2	31	8,4	45	12,3	20	5,4	52	14,2
8052	132	35,8	131	35,5	106	28,7	108	29,5	97	26,5	21	5,7	57	15,6	30	8,2	53	14,5
8150	227	48,1	133	28,2	112	23,7	214	45,3	116	24,6	22	4,7	40	8,5	32	6,8	48	10,2
8151	149	34,3	155	35,6	131	30,1	133	30,6	135	31,0	12	2,8	51	11,7	45	10,3	59	13,6
8152	196	39,3	175	35,1	128	25,7	176	35,2	149	29,8	24	4,8	60	12,0	34	6,8	57	11,4
8153	106	27,7	134	35,1	142	37,2	89	23,4	129	33,9	9	2,4	28	7,3	52	13,6	74	19,4
8154	124	35,5	113	32,4	112	32,1	111	32,1	106	30,6	12	3,5	28	8,1	42	12,1	47	13,6
8250	123	40,7	87	28,8	92	30,5	112	37,0	82	27,1	10	3,3	22	7,3	26	8,6	51	16,8
8251	54	42,2	34	26,6	40	31,3	46	35,9	29	22,7	7	5,5	9	7,0	10	7,8	27	21,1
8252	74	71,2	23	22,1	7	6,7	66	65,3	27	26,7	2	2,0	2	2,0	3	3,0	1	1,0
8350	252	49,7	164	32,3	91	17,9	233	45,9	140	27,6	31	6,1	41	8,1	13	2,6	50	9,8
8351	200	33,2	226	37,5	176	29,2	181	30,1	189	31,4	17	2,8	113	18,8	42	7,0	60	10,0
8352	184	37,7	172	35,2	132	27,0	155	31,8	151	30,9	32	6,6	69	14,1	36	7,4	45	9,2
8450	129	34,5	139	37,2	106	28,3	114	30,5	119	31,8	13	3,5	62	16,6	20	5,3	46	12,3
8451	167	38,3	147	33,7	122	28,0	149	34,1	120	27,5	13	3,0	69	15,8	41	9,4	45	10,3
8452	147	34,8	164	38,9	111	26,3	138	32,4	146	34,3	13	3,1	53	12,4	34	8,0	42	9,9
8453	164	39,0	151	35,9	106	25,2	149	35,5	136	32,4	16	3,8	70	16,7	20	4,8	29	6,9
8454	203	42,4	168	35,1	108	22,5	181	37,9	142	29,7	21	4,4	47	9,8	21	4,4	66	13,8
8550	113	43,8	92	35,7	53	20,5	99	38,4	81	31,4	5	1,9	30	11,6	12	4,7	31	12,0
8551	105	41,3	94	37,0	55	21,7	99	39,0	88	34,6	5	2,0	19	7,5	14	5,5	29	11,4
8650	209	38,5	194	35,7	140	25,8	196	36,0	196	36,0	11	2,0	58	10,7	24	4,4	59	10,8
8651	183	40,8	152	33,9	113	25,2	164	36,8	138	30,9	15	3,4	51	11,4	27	6,1	51	11,4
9050	226	48,0	110	23,4	135	28,7	194	41,2	92	19,5	48	10,2	70	14,9	19	4,0	48	10,2
9051	232	42,0	170	30,7	151	27,3	202	37,2	114	21,0	38	7,0	100	18,4	39	7,2	50	9,2
9052	103	37,1	88	31,7	87	31,3	88	31,8	71	25,6	8	2,9	35	12,6	31	11,2	44	15,9
9053	115	39,1	103	35,0	76	25,9	99	33,7	89	30,3	21	7,1	22	7,5	20	6,8	43	14,6
9054	192	36,0	190	35,6	152	28,5	175	32,8	159	29,8	23	4,3	76	14,2	26	4,9	75	14,0
9055	195	46,4	108	25,7	117	27,9	165	39,0	93	22,0	22	5,2	67	15,8	33	7,8	43	10,2
9056	197	44,9	126	28,7	116	26,4	173	39,4	108	24,6	27	6,2	59	13,4	25	5,7	47	10,7
9150	269	49,5	142	26,2	132	24,3	254	46,6	130	23,9	33	6,1	64	11,7	20	3,7	44	8,1
9151	261	54,0	93	19,3	129	26,7	216	44,6	73	15,1	73	15,1	65	13,4	13	2,7	44	9,1
9152	270	56,7	97	20,4	109	22,9	222	46,5	81	17,0	54	11,3	46	9,6	18	3,8	56	11,7
9250	201	49,0	117	28,5	92	22,4	179	43,7	98	23,9	19	4,6	30	7,3	30	7,3	54	13,2
9251	294	46,7	189	30,0	146	23,2	252	40,0	168	26,7	32	5,1	90	14,3	24	3,8	64	10,2
9252	167	44,2	99	26,2	112	29,6	149	39,4	77	20,4	24	6,3	54	14,3	24	6,3	50	13,2
9253	201	41,6	164	34,0	118	24,4	189	39,2	137	28,4	24	5,0	61	12,7	25	5,2	46	9,5
9350	235	49,3	131	27,5	111	23,3	218	45,6	116	24,3	25	5,2	53	11,1	17	3,6	49	10,3
9351	221	49,9	119	26,9	103	23,3	185	41,7	97	21,8	50	11,3	61	13,7	11	2,5	40	9,0
9352	218	51,7	123	29,1	81	19,2	192	45,4	95	22,5	38	9,0	49	11,6	19	4,5	30	7,1
9353	256	49,2	165	31,7	99	19,0	209	40,4	145	28,0	51	9,9	50	9,7	13	2,5	49	9,5
9450	220	46,6	161	34,1	91	19,3	200	42,2	145	30,6	24	5,1	37	7,8	25	5,3	43	9,1
9451	382	53,7	152	21,4	177	24,9	340	47,9	143	20,1	39	5,5	99	13,9	14	2,0	75	10,6
9452	278	51,7	144	26,8	116	21,6	248	46,1	124	23,0	33	6,1	51	9,5	23	4,3	59	11,0
9453	280	53,0	139	26,3	109	20,6	229	43,2	114	21,5	50	9,4	60	11,3	30	5,7	47	8,9
9454	274	51,3	159	29,8	101	18,9	243	45,6	131	24,6	31	5,8	53	9,9	24	4,5	51	9,6
9455	252	50,2	120	23,9	130	25,9	198	39,5	112	22,4	39	7,8	59	11,8	30	6,0	63	12,6
9550	290	57,8	165	32,9	47	9,4	252	50,9	154	31,1	29	5,9	26	5,3	9	1,8	25	5,1
9551	164	31,6	206	39,7	149	28,7	151	28,9	186	35,6	14	2,7	61	11,7	38	7,3	72	13,8
9552	253	45,4	180	32,3	124	22,3	240	43,2	155	27,9	18	3,2	49	8,8	38	6,8	56	10,1
9553	166	37,7	156	35,5	118	26,8	139	31,5	146	33,1	17	3,9	41	9,3	30	6,8	68	15,4
9554	188	41,7	156	34,6	107	23,7	161	35,7	136	30,2	32	7,1	51	11,3	30	6,7	41	9,1
9555	232	42,0	175	31,6	146	26,4	205	37,1	150	27,2	32	5,8	78	14,1	32	5,8	55	10,0
9556	174	38,0	160	34,9	124	27,1	156	34,0	134	29,2	23	5,0	73	15,9	33	7,2	40	8,7

noch: Ergebnisse der Bundestagswahl 2013 nach Wahlbezirken im Wahlkreis 244 Nürnberg - Nord

Wahl- bez. im Wahl- kreis 244	von den sonstigen gültigen Erststimmen entfielen auf													
	FDP		GRÜNE		DIE LINKE		PIRATEN		NPD		MLPD		AfD	
	Zahl	%	Zahl	%	Zahl	%	Zahl	%	Zahl	%	Zahl	%	Zahl	%
	29	30	31	32	33	34	35	36	37	38	29	40	41	42
7650	5	1,5	28	8,6	6	1,8	6	1,8	2	0,6	-	-	13	4,0
7750	5	0,8	38	6,3	13	2,1	10	1,6	2	0,3	-	-	15	2,5
7850	9	1,6	34	6,2	13	2,4	11	2,0	10	1,8	-	-	13	2,4
7851	4	0,7	29	5,3	14	2,6	12	2,2	7	1,3	-	-	18	3,3
7950	13	2,0	53	8,3	11	1,7	16	2,5	5	0,8	-	-	19	3,0
7951	15	2,7	36	6,5	16	2,9	9	1,6	3	0,5	-	-	15	2,7
7952	10	1,8	32	5,7	22	3,9	11	2,0	5	0,9	-	-	27	4,8
7953	6	1,3	21	4,5	17	3,6	11	2,3	3	0,6	-	-	18	3,8
8050	10	2,6	42	10,9	18	4,7	18	4,7	-	-	1	0,3	9	2,3
8051	15	4,1	43	11,7	24	6,5	12	3,3	2	0,5	1	0,3	14	3,8
8052	9	2,4	33	8,9	27	7,3	9	2,4	5	1,4	-	-	12	3,3
8150	6	1,3	34	7,2	25	5,3	13	2,8	9	1,9	1	0,2	16	3,4
8151	6	1,4	35	8,0	39	9,0	17	3,9	7	1,6	-	-	18	4,1
8152	12	2,4	56	11,2	26	5,2	17	3,4	2	0,4	1	0,2	12	2,4
8153	4	1,0	27	7,1	52	13,6	27	7,1	7	1,8	1	0,3	11	2,9
8154	8	2,3	23	6,6	45	12,9	16	4,6	5	1,4	-	-	7	2,0
8250	3	1,0	22	7,3	22	7,3	8	2,6	6	2,0	-	-	22	7,3
8251	3	2,3	7	5,5	7	5,5	10	7,8	4	3,1	-	-	4	3,1
8252	-	-	3	2,9	4	3,8	-	-	-	-	-	-	-	-
8350	17	3,4	23	4,5	13	2,6	6	1,2	4	0,8	-	-	17	3,4
8351	8	1,3	77	12,8	38	6,3	14	2,3	5	0,8	1	0,2	25	4,2
8352	13	2,7	47	9,6	32	6,6	10	2,0	4	0,8	1	0,2	19	3,9
8450	7	1,9	49	13,1	12	3,2	9	2,4	6	1,6	-	-	16	4,3
8451	6	1,4	49	11,2	32	7,3	12	2,8	2	0,5	-	-	14	3,2
8452	8	1,9	34	8,1	34	8,1	14	3,3	4	0,9	-	-	8	1,9
8453	5	1,2	58	13,8	19	4,5	4	1,0	-	-	-	-	12	2,9
8454	13	2,7	32	6,7	18	3,8	11	2,3	6	1,3	-	-	18	3,8
8550	-	-	27	10,5	12	4,7	3	1,2	2	0,8	-	-	6	2,3
8551	5	2,0	8	3,1	11	4,3	4	1,6	8	3,1	1	0,4	9	3,5
8650	8	1,5	54	9,9	27	5,0	10	1,8	8	1,5	-	-	23	4,2
8651	6	1,3	46	10,3	19	4,2	4	0,9	4	0,9	-	-	24	5,4
9050	21	4,5	60	12,7	13	2,8	13	2,8	2	0,4	1	0,2	18	3,8
9051	20	3,6	60	10,8	25	4,5	17	3,1	2	0,4	-	-	15	2,7
9052	4	1,4	30	10,8	23	8,3	12	4,3	2	0,7	1	0,4	8	2,9
9053	13	4,4	16	5,4	16	5,4	10	3,4	6	2,0	-	-	11	3,7
9054	11	2,1	52	9,7	33	6,2	14	2,6	9	1,7	-	-	21	3,9
9055	8	1,9	53	12,6	25	6,0	7	1,7	2	0,5	1	0,2	14	3,3
9056	14	3,2	39	8,9	26	5,9	7	1,6	4	0,9	-	-	17	3,9
9150	23	4,2	60	11,0	16	2,9	13	2,4	2	0,4	-	-	8	1,5
9151	39	8,1	50	10,4	11	2,3	6	1,2	3	0,6	-	-	12	2,5
9152	26	5,5	31	6,5	14	2,9	5	1,1	2	0,4	-	-	26	5,5
9250	7	1,7	22	5,4	23	5,6	12	2,9	2	0,5	1	0,2	16	3,9
9251	17	2,7	70	11,1	23	3,7	13	2,1	2	0,3	-	-	16	2,5
9252	18	4,8	36	9,5	20	5,3	6	1,6	3	0,8	-	-	15	4,0
9253	11	2,3	48	9,9	23	4,8	7	1,4	6	1,2	-	-	14	2,9
9350	14	2,9	42	8,8	15	3,1	3	0,6	4	0,8	-	-	21	4,4
9351	23	5,2	49	11,1	4	0,9	7	1,6	3	0,7	-	-	14	3,2
9352	19	4,5	32	7,6	10	2,4	3	0,7	1	0,2	-	-	11	2,6
9353	24	4,6	28	5,4	11	2,1	10	1,9	-	-	1	0,2	11	2,1
9450	10	2,1	27	5,7	21	4,4	5	1,1	4	0,8	-	-	16	3,4
9451	14	2,0	97	13,6	16	2,3	15	2,1	8	1,1	-	-	20	2,8
9452	18	3,3	40	7,4	20	3,7	9	1,7	2	0,4	1	0,2	18	3,3
9453	14	2,7	41	7,8	21	4,0	10	1,9	2	0,4	1	0,2	15	2,8
9454	15	2,8	35	6,6	21	3,9	3	0,6	7	1,3	-	-	18	3,4
9455	11	2,2	51	10,2	27	5,4	14	2,8	3	0,6	-	-	17	3,4
9550	12	2,4	10	2,0	7	1,4	3	0,6	1	0,2	-	-	8	1,6
9551	8	1,5	51	9,8	30	5,8	20	3,9	9	1,7	-	-	20	3,9
9552	6	1,1	43	7,7	29	5,2	9	1,6	8	1,4	-	-	22	3,9
9553	2	0,5	38	8,6	28	6,4	9	2,0	12	2,7	-	-	22	5,0
9554	8	1,8	49	10,9	22	4,9	5	1,1	4	0,9	-	-	15	3,3
9555	17	3,1	66	11,9	26	4,7	10	1,8	2	0,4	-	-	16	2,9
9556	10	2,2	58	12,7	20	4,4	7	1,5	2	0,4	-	-	15	3,3

noch: Ergebnisse der Bundestagswahl 2013 nach Wahlbezirken im Wahlkreis 244 Nürnberg - Nord

Wahl- bez. im Wahl- kreis 244	von den sonstigen gültigen <b>Erststimmen</b> entfielen auf						von den sonstigen gültigen <b>Zweitstimmen</b> entfielen auf					
	FREIE WÄHLER		Die Partei		Walter Pfleiderer		PIRATEN		NPD		ödp	
	Zahl	%	Zahl	%	Zahl	%	Zahl	%	Zahl	%	Zahl	%
	43	44	45	46	47	48	49	50	51	52	53	54
7650	8	2,4	1	0,3	1	0,3	6	1,8	2	0,6	3	0,9
7750	8	1,3	2	0,3	-	-	10	1,7	1	0,2	2	0,3
7850	6	1,1	2	0,4	-	-	11	2,0	6	1,1	2	0,4
7851	10	1,8	1	0,2	1	0,2	14	2,6	4	0,7	-	-
7950	15	2,3	-	-	-	-	15	2,3	1	0,2	5	0,8
7951	7	1,3	1	0,2	-	-	13	2,4	1	0,2	4	0,7
7952	12	2,1	2	0,4	1	0,2	11	2,0	4	0,7	2	0,4
7953	3	0,6	1	0,2	2	0,4	10	2,1	1	0,2	3	0,6
8050	6	1,6	-	-	1	0,3	19	4,9	1	0,3	2	0,5
8051	6	1,6	1	0,3	1	0,3	15	4,1	2	0,5	1	0,3
8052	7	1,9	2	0,5	2	0,5	12	3,3	6	1,6	1	0,3
8150	7	1,5	1	0,2	-	-	10	2,1	5	1,1	2	0,4
8151	5	1,1	4	0,9	-	-	15	3,4	5	1,1	4	0,9
8152	1	0,2	1	0,2	-	-	16	3,2	1	0,2	5	1,0
8153	10	2,6	3	0,8	-	-	33	8,7	6	1,6	2	0,5
8154	5	1,4	3	0,9	-	-	20	5,8	4	1,2	1	0,3
8250	7	2,3	2	0,7	-	-	7	2,3	5	1,7	3	1,0
8251	5	3,9	-	-	-	-	7	5,5	4	3,1	-	-
8252	-	-	-	-	-	-	-	-	-	-	1	1,0
8350	7	1,4	3	0,6	1	0,2	8	1,6	3	0,6	2	0,4
8351	4	0,7	4	0,7	-	-	15	2,5	2	0,3	-	-
8352	2	0,4	4	0,8	-	-	9	1,8	3	0,6	-	-
8450	5	1,3	2	0,5	-	-	8	2,1	5	1,3	-	-
8451	5	1,1	1	0,2	1	0,2	8	1,8	2	0,5	5	1,1
8452	8	1,9	1	0,2	-	-	12	2,8	4	0,9	-	-
8453	5	1,2	3	0,7	-	-	4	1,0	2	0,5	5	1,2
8454	6	1,3	4	0,8	-	-	11	2,3	3	0,6	4	0,8
8550	3	1,2	-	-	-	-	2	0,8	1	0,4	4	1,6
8551	8	3,1	-	-	1	0,4	4	1,6	7	2,8	1	0,4
8650	8	1,5	2	0,4	-	-	7	1,3	3	0,6	4	0,7
8651	8	1,8	2	0,4	-	-	5	1,1	3	0,7	2	0,4
9050	5	1,1	2	0,4	-	-	8	1,7	1	0,2	3	0,6
9051	12	2,2	-	-	-	-	7	1,3	-	-	-	-
9052	6	2,2	1	0,4	-	-	10	3,6	1	0,4	1	0,4
9053	1	0,3	2	0,7	1	0,3	15	5,1	7	2,4	2	0,7
9054	8	1,5	4	0,7	-	-	15	2,8	7	1,3	3	0,6
9055	5	1,2	2	0,5	-	-	8	1,9	-	-	4	0,9
9056	4	0,9	2	0,5	3	0,7	12	2,7	2	0,5	1	0,2
9150	7	1,3	1	0,2	2	0,4	10	1,8	2	0,4	8	1,5
9151	4	0,8	4	0,8	-	-	8	1,7	3	0,6	3	0,6
9152	5	1,1	-	-	-	-	5	1,0	2	0,4	5	1,0
9250	8	2,0	1	0,2	-	-	11	2,7	1	0,2	-	-
9251	4	0,6	1	0,2	-	-	14	2,2	2	0,3	7	1,1
9252	10	2,6	4	1,1	-	-	9	2,4	3	0,8	1	0,3
9253	7	1,4	2	0,4	-	-	7	1,5	7	1,5	4	0,8
9350	8	1,7	4	0,8	-	-	5	1,0	2	0,4	-	-
9351	3	0,7	-	-	-	-	5	1,1	4	0,9	5	1,1
9352	4	0,9	1	0,2	-	-	7	1,7	1	0,2	-	-
9353	10	1,9	3	0,6	1	0,2	13	2,5	1	0,2	-	-
9450	6	1,3	2	0,4	-	-	2	0,4	4	0,8	1	0,2
9451	7	1,0	-	-	-	-	12	1,7	2	0,3	6	0,8
9452	6	1,1	1	0,2	1	0,2	10	1,9	2	0,4	7	1,3
9453	5	0,9	-	-	-	-	14	2,6	1	0,2	2	0,4
9454	2	0,4	-	-	-	-	5	0,9	5	0,9	7	1,3
9455	5	1,0	2	0,4	-	-	12	2,4	2	0,4	4	0,8
9550	1	0,2	5	1,0	-	-	2	0,4	1	0,2	-	-
9551	4	0,8	5	1,0	2	0,4	16	3,1	6	1,1	3	0,6
9552	4	0,7	3	0,5	-	-	9	1,6	4	0,7	3	0,5
9553	5	1,1	1	0,2	1	0,2	14	3,2	9	2,0	-	-
9554	3	0,7	-	-	1	0,2	2	0,4	3	0,7	4	0,9
9555	9	1,6	-	-	-	-	17	3,1	3	0,5	1	0,2
9556	6	1,3	6	1,3	-	-	7	1,5	2	0,4	3	0,7

noch: Ergebnisse der Bundestagswahl 2013 nach Wahlbezirken im Wahlkreis 244 Nürnberg - Nord

Wahl- bez. im Wahl- kreis 244	von den sonstigen gültigen Zweitstimmen entfielen auf											
	REP		Bündnis 21/RRP		BP		Tierschutzpartei		DIE VIOLETTEN		BüSo	
	Zahl	%	Zahl	%	Zahl	%	Zahl	%	Zahl	%	Zahl	%
	55	56	57	58	59	60	61	62	63	64	65	66
7650	2	0,6	-	-	1	0,3	3	0,9	1	0,3	-	-
7750	-	-	-	-	-	-	3	0,5	-	-	-	-
7850	-	-	-	-	5	0,9	1	0,2	2	0,4	-	-
7851	3	0,5	-	-	2	0,4	-	-	-	-	-	-
7950	1	0,2	1	0,2	2	0,3	2	0,3	1	0,2	1	0,2
7951	2	0,4	-	-	1	0,2	2	0,4	1	0,2	-	-
7952	4	0,7	-	-	1	0,2	3	0,5	-	-	-	-
7953	1	0,2	-	-	2	0,4	2	0,4	-	-	-	-
8050	-	-	-	-	1	0,3	1	0,3	-	-	-	-
8051	3	0,8	-	-	2	0,5	-	-	1	0,3	-	-
8052	4	1,1	-	-	-	-	6	1,6	-	-	-	-
8150	-	-	-	-	1	0,2	-	-	-	-	-	-
8151	2	0,5	-	-	-	-	4	0,9	1	0,2	-	-
8152	1	0,2	-	-	-	-	2	0,4	-	-	-	-
8153	3	0,8	-	-	2	0,5	5	1,3	-	-	-	-
8154	2	0,6	-	-	1	0,3	1	0,3	-	-	1	0,3
8250	-	-	-	-	-	-	5	1,7	1	0,3	-	-
8251	1	0,8	1	0,8	-	-	1	0,8	-	-	-	-
8252	-	-	-	-	-	-	-	-	-	-	-	-
8350	2	0,4	-	-	1	0,2	-	-	1	0,2	-	-
8351	4	0,7	-	-	1	0,2	2	0,3	-	-	-	-
8352	-	-	-	-	-	-	1	0,2	-	-	-	-
8450	3	0,8	-	-	1	0,3	4	1,1	2	0,5	-	-
8451	1	0,2	-	-	-	-	2	0,5	1	0,2	-	-
8452	-	-	-	-	2	0,5	5	1,2	1	0,2	-	-
8453	-	-	-	-	-	-	-	-	-	-	-	-
8454	6	1,3	-	-	-	-	6	1,3	-	-	-	-
8550	1	0,4	-	-	-	-	1	0,4	-	-	-	-
8551	1	0,4	-	-	-	-	3	1,2	-	-	-	-
8650	3	0,6	-	-	1	0,2	3	0,6	-	-	-	-
8651	-	-	-	-	1	0,2	2	0,4	-	-	-	-
9050	-	-	-	-	-	-	2	0,4	-	-	-	-
9051	-	-	-	-	-	-	5	0,9	-	-	-	-
9052	2	0,7	-	-	-	-	1	0,4	1	0,4	-	-
9053	-	-	-	-	-	-	2	0,7	-	-	-	-
9054	-	-	-	-	1	0,2	8	1,5	-	-	-	-
9055	1	0,2	-	-	-	-	4	0,9	-	-	-	-
9056	-	-	-	-	1	0,2	2	0,5	1	0,2	-	-
9150	2	0,4	-	-	-	-	2	0,4	-	-	-	-
9151	-	-	-	-	2	0,4	4	0,8	-	-	-	-
9152	-	-	-	-	-	-	-	-	-	-	-	-
9250	3	0,7	-	-	5	1,2	3	0,7	-	-	-	-
9251	1	0,2	-	-	1	0,2	3	0,5	1	0,2	-	-
9252	-	-	1	0,3	-	-	2	0,5	-	-	-	-
9253	-	-	-	-	-	-	1	0,2	1	0,2	-	-
9350	-	-	-	-	-	-	2	0,4	-	-	-	-
9351	2	0,5	-	-	-	-	1	0,2	1	0,2	-	-
9352	-	-	-	-	-	-	1	0,2	-	-	-	-
9353	2	0,4	-	-	-	-	3	0,6	3	0,6	-	-
9450	2	0,4	2	0,4	-	-	7	1,5	-	-	-	-
9451	3	0,4	-	-	1	0,1	6	0,8	-	-	-	-
9452	1	0,2	-	-	-	-	3	0,6	-	-	-	-
9453	-	-	-	-	1	0,2	2	0,4	-	-	-	-
9454	1	0,2	1	0,2	1	0,2	2	0,4	-	-	-	-
9455	-	-	-	-	-	-	-	-	-	-	-	-
9550	2	0,4	-	-	-	-	1	0,2	-	-	-	-
9551	1	0,2	2	0,4	2	0,4	5	1,0	1	0,2	-	-
9552	3	0,5	-	-	-	-	3	0,5	-	-	-	-
9553	6	1,4	-	-	1	0,2	-	-	-	-	-	-
9554	2	0,4	-	-	1	0,2	1	0,2	1	0,2	-	-
9555	-	-	1	0,2	1	0,2	3	0,5	2	0,4	-	-
9556	-	-	-	-	1	0,2	-	-	2	0,4	-	-

noch: Ergebnisse der Bundestagswahl 2013 nach Wahlbezirken im Wahlkreis 244 Nürnberg - Nord

Wahl- bez. im Wahl- kreis 244	von den sonstigen gültigen Zweitstimmen entfielen auf											
	MLPD		AfD		pro Deutschland		DIE FRAUEN		FREIE WÄHLER		PARTEI DER VERNUNFT	
	Zahl	%	Zahl	%	Zahl	%	Zahl	%	Zahl	%	Zahl	%
	67	68	69	70	71	72	73	74	75	76	77	78
7650	-	-	20	6,1	1	0,3	-	-	4	1,2	-	-
7750	-	-	20	3,3	-	-	-	-	7	1,2	-	-
7850	-	-	18	3,3	1	0,2	3	0,5	3	0,5	2	0,4
7851	1	0,2	22	4,0	-	-	1	0,2	12	2,2	-	-
7950	-	-	22	3,4	-	-	-	-	12	1,9	-	-
7951	-	-	21	3,8	-	-	1	0,2	7	1,3	-	-
7952	-	-	31	5,5	-	-	4	0,7	13	2,3	-	-
7953	-	-	27	5,8	-	-	1	0,2	6	1,3	1	0,2
8050	-	-	17	4,4	-	-	-	-	11	2,9	4	1,0
8051	1	0,3	20	5,4	-	-	1	0,3	6	1,6	-	-
8052	-	-	16	4,4	-	-	-	-	7	1,9	1	0,3
8150	1	0,2	20	4,2	1	0,2	1	0,2	7	1,5	-	-
8151	-	-	22	5,1	1	0,2	1	0,2	2	0,5	2	0,5
8152	-	-	28	5,6	1	0,2	-	-	3	0,6	-	-
8153	1	0,3	14	3,7	-	-	1	0,3	7	1,8	-	-
8154	1	0,3	11	3,2	-	-	1	0,3	4	1,2	-	-
8250	-	-	25	8,3	-	-	-	-	5	1,7	-	-
8251	-	-	8	6,3	-	-	-	-	5	3,9	-	-
8252	-	-	-	-	-	-	-	-	-	-	-	-
8350	-	-	26	5,1	-	-	-	-	7	1,4	-	-
8351	1	0,2	26	4,3	1	0,2	1	0,2	6	1,0	1	0,2
8352	1	0,2	27	5,5	-	-	1	0,2	3	0,6	-	-
8450	-	-	15	4,0	-	-	-	-	8	2,1	-	-
8451	-	-	20	4,6	-	-	-	-	5	1,1	1	0,2
8452	-	-	10	2,3	-	-	-	-	8	1,9	-	-
8453	-	-	15	3,6	-	-	-	-	3	0,7	-	-
8454	-	-	28	5,9	-	-	-	-	7	1,5	1	0,2
8550	-	-	16	6,2	-	-	-	-	6	2,3	-	-
8551	-	-	7	2,8	1	0,4	-	-	4	1,6	1	0,4
8650	-	-	29	5,3	-	-	1	0,2	8	1,5	-	-
8651	-	-	28	6,3	-	-	-	-	10	2,2	-	-
9050	-	-	27	5,7	-	-	1	0,2	6	1,3	-	-
9051	-	-	29	5,3	-	-	-	-	8	1,5	1	0,2
9052	1	0,4	17	6,1	-	-	1	0,4	8	2,9	1	0,4
9053	-	-	15	5,1	-	-	-	-	2	0,7	-	-
9054	-	-	30	5,6	-	-	2	0,4	9	1,7	-	-
9055	-	-	20	4,7	-	-	1	0,2	5	1,2	-	-
9056	-	-	25	5,7	1	0,2	1	0,2	1	0,2	-	-
9150	-	-	15	2,8	-	-	-	-	5	0,9	-	-
9151	-	-	23	4,8	-	-	-	-	1	0,2	-	-
9152	-	-	42	8,8	-	-	-	-	2	0,4	-	-
9250	2	0,5	19	4,6	-	-	1	0,2	9	2,2	-	-
9251	-	-	30	4,8	-	-	-	-	5	0,8	-	-
9252	-	-	25	6,6	-	-	1	0,3	8	2,1	-	-
9253	-	-	22	4,6	-	-	-	-	3	0,6	1	0,2
9350	-	-	34	7,1	1	0,2	-	-	5	1,0	-	-
9351	-	-	18	4,1	-	-	-	-	4	0,9	-	-
9352	-	-	18	4,3	-	-	-	-	2	0,5	1	0,2
9353	-	-	19	3,7	1	0,2	1	0,2	6	1,2	-	-
9450	-	-	17	3,6	-	-	-	-	6	1,3	2	0,4
9451	-	-	34	4,8	-	-	-	-	11	1,5	-	-
9452	-	-	27	5,0	-	-	-	-	9	1,7	-	-
9453	1	0,2	23	4,3	-	-	-	-	3	0,6	-	-
9454	-	-	24	4,5	-	-	1	0,2	4	0,8	-	-
9455	-	-	39	7,8	-	-	1	0,2	4	0,8	1	0,2
9550	8	1,6	9	1,8	-	-	-	-	1	0,2	1	0,2
9551	-	-	29	5,6	-	-	4	0,8	2	0,4	1	0,2
9552	-	-	27	4,9	1	0,2	1	0,2	4	0,7	1	0,2
9553	-	-	32	7,3	-	-	1	0,2	4	0,9	1	0,2
9554	-	-	24	5,3	-	-	2	0,4	1	0,2	-	-
9555	-	-	19	3,4	-	-	-	-	8	1,4	-	-
9556	1	0,2	19	4,1	-	-	2	0,4	3	0,7	-	-



# Ergebnisse der Bundestagswahl 2013 nach Wahlbezirken im Wahlkreis 244 Nürnberg - Nord

Wahlbezirke im Wahlkreis 244 Nürnberg - Nord	Wahlberechtigte			Wähler/innen		Wahl- betei- ligung % <sup>2)</sup>	ungültige		gültige	
	ins- gesamt <sup>1)</sup>	dar. mit Wahlschein		ins- gesamt	dar. mit WS		Erst-	Zweit-	Erst-	Zweit-
		Zahl	%							
	1	2	3	4	5		6	7	8	9
9901 Briefwahl 9901	-	-	-	842	842	-	6	4	836	838
9902 Briefwahl 9902	-	-	-	911	911	-	8	4	903	907
9903 Briefwahl 9903	-	-	-	1 139	1 139	-	7	5	1 132	1 134
9904 Briefwahl 9904	-	-	-	855	855	-	2	2	853	853
9905 Briefwahl 9905	-	-	-	884	884	-	2	-	882	884
9906 Briefwahl 9906	-	-	-	1 307	1 307	-	8	4	1 299	1 303
9907 Briefwahl 9907	-	-	-	1 209	1 209	-	7	3	1 202	1 206
9908 Briefwahl 9908	-	-	-	1 183	1 183	-	9	8	1 174	1 175
9909 Briefwahl 9909	-	-	-	861	861	-	4	1	857	860
9910 Briefwahl 9910	-	-	-	915	915	-	2	4	913	911
9911 Briefwahl 9911	-	-	-	1 091	1 091	-	12	6	1 079	1 085
9912 Briefwahl 9912	-	-	-	1 095	1 095	-	9	11	1 086	1 084
9913 Briefwahl 9913	-	-	-	895	895	-	5	6	890	889
9914 Briefwahl 9914	-	-	-	973	973	-	11	7	962	966
9915 Briefwahl 9915	-	-	-	1 117	1 117	-	3	3	1 114	1 114
9922 Briefwahl 9922	-	-	-	1 059	1 059	-	24	5	1 035	1 054
9923 Briefwahl 9923	-	-	-	1 231	1 231	-	13	9	1 218	1 222
9924 Briefwahl 9924	-	-	-	1 094	1 094	-	8	6	1 086	1 088
9925 Briefwahl 9925	-	-	-	983	983	-	8	10	975	973
9926 Briefwahl 9926	-	-	-	1 105	1 105	-	6	8	1 099	1 097
9927 Briefwahl 9927	-	-	-	770	770	-	5	3	765	767
9928 Briefwahl 9928	-	-	-	870	870	-	4	3	866	867
9929 Briefwahl 9929	-	-	-	932	932	-	7	8	925	924
9930 Briefwahl 9930	-	-	-	1 080	1 080	-	5	8	1 075	1 072
9931 Briefwahl 9931	-	-	-	1 003	1 003	-	10	7	993	996
9932 Briefwahl 9932	-	-	-	821	821	-	17	14	804	807
9955 Briefwahl 9955	-	-	-	868	868	-	4	7	864	861
9956 Briefwahl 9956	-	-	-	1 274	1 274	-	10	10	1 264	1 264
9957 Briefwahl 9957	-	-	-	1 331	1 331	-	3	6	1 328	1 325
9958 Briefwahl 9958	-	-	-	1 371	1 371	-	12	14	1 359	1 357
9959 Briefwahl 9959	-	-	-	1 085	1 085	-	8	6	1 077	1 079
9960 Briefwahl 9960	-	-	-	953	953	-	8	7	945	946
9961 Briefwahl 9961	-	-	-	1 024	1 024	-	7	10	1 017	1 014
9962 Briefwahl 9962	-	-	-	1 116	1 116	-	7	3	1 109	1 113
9963 Briefwahl 9963	-	-	-	1 183	1 183	-	11	10	1 172	1 173
9964 Briefwahl 9964	-	-	-	1 071	1 071	-	10	8	1 061	1 063
9965 Briefwahl 9965	-	-	-	809	809	-	12	13	797	796
9966 Briefwahl 9966	-	-	-	1 142	1 142	-	13	13	1 129	1 129
9967 Briefwahl 9967	-	-	-	1 003	1 003	-	7	4	996	999
9968 Briefwahl 9968	-	-	-	852	852	-	8	4	844	848
9969 Briefwahl 9969	-	-	-	1 054	1 054	-	3	3	1 051	1 051
9970 Briefwahl 9970	-	-	-	952	952	-	9	2	943	950
9971 Briefwahl 9971	-	-	-	994	994	-	3	6	991	988
9972 Briefwahl 9972	-	-	-	1 094	1 094	-	20	11	1 074	1 083
Urnenwahl Nürnberg-Nord (244)	193 031	48 615	25,2	87 273	509	68,7	696	741	86 577	86 532
Briefwahl Nürnberg-Nord (244)	-	-	-	45 401	45 401	-	357	286	45 044	45 115
Wahlkreis Nürnberg-Nord (244)	193 031	48 615	25,2	132 674	45 910	68,7	1 053	1 027	131 621	131 647

1) Wahlberechtigte inklusive Fälle nach § 25 BWO

2) Wahlbeteiligung in den Urnenwahlbezirken mit Briefwahlfaktor

noch: Ergebnisse der Bundestagswahl 2013 nach Wahlbezirken im Wahlkreis 244 Nürnberg - Nord

Wahl- bez. im Wahl- kreis 244	gültige Erststimmen für						gültige Zweitstimmen für											
	CSU		SPD		Sonstige		CSU		SPD		FDP		GRÜNE		DIE LINKE		Sonstige	
	Zahl	%	Zahl	%	Zahl	%	Zahl	%	Zahl	%	Zahl	%	Zahl	%	Zahl	%	Zahl	%
	11	12	13	14	15	16	17	18	19	20	21	22	23	24	25	26	27	28
9901	340	40,7	220	26,3	276	33,0	290	34,6	183	21,8	74	8,8	129	15,4	55	6,6	107	12,8
9902	358	39,6	255	28,2	290	32,1	325	35,8	198	21,8	69	7,6	137	15,1	53	5,8	125	13,8
9903	452	39,9	321	28,4	359	31,7	391	34,5	270	23,8	101	8,9	181	16,0	48	4,2	143	12,6
9904	219	25,7	238	27,9	396	46,4	188	22,0	170	19,9	49	5,7	199	23,3	116	13,6	131	15,4
9905	313	35,5	273	31,0	296	33,6	275	31,1	207	23,4	68	7,7	176	19,9	66	7,5	92	10,4
9906	508	39,1	387	29,8	404	31,1	422	32,4	321	24,6	108	8,3	232	17,8	69	5,3	151	11,6
9907	430	35,8	347	28,9	425	35,4	352	29,2	255	21,1	112	9,3	238	19,7	91	7,5	158	13,1
9908	444	37,8	329	28,0	401	34,2	383	32,6	285	24,3	82	7,0	205	17,4	68	5,8	152	12,9
9909	312	36,4	263	30,7	282	32,9	289	33,6	226	26,3	47	5,5	133	15,5	43	5,0	122	14,2
9910	354	38,8	252	27,6	307	33,6	305	33,5	204	22,4	56	6,1	146	16,0	48	5,3	152	16,7
9911	375	34,8	323	29,9	381	35,3	326	30,0	281	25,9	52	4,8	178	16,4	62	5,7	186	17,1
9912	364	33,5	381	35,1	341	31,4	329	30,4	319	29,4	47	4,3	159	14,7	63	5,8	167	15,4
9913	336	37,8	241	27,1	313	35,2	297	33,4	190	21,4	65	7,3	157	17,7	53	6,0	127	14,3
9914	315	32,7	310	32,2	337	35,0	281	29,1	268	27,7	35	3,6	163	16,9	70	7,2	149	15,4
9915	353	31,7	356	32,0	405	36,4	304	27,3	316	28,4	40	3,6	182	16,3	94	8,4	178	16,0
9922	271	26,2	329	31,8	435	42,0	252	23,9	262	24,9	42	4,0	233	22,1	109	10,3	156	14,8
9923	396	32,5	412	33,8	410	33,7	359	29,4	338	27,7	48	3,9	200	16,4	97	7,9	180	14,7
9924	345	31,8	316	29,1	425	39,1	314	28,9	255	23,4	68	6,3	211	19,4	78	7,2	162	14,9
9925	315	32,3	278	28,5	382	39,2	298	30,6	239	24,6	42	4,3	198	20,3	64	6,6	132	13,6
9926	434	39,5	314	28,6	351	31,9	387	35,3	259	23,6	64	5,8	161	14,7	70	6,4	156	14,2
9927	341	44,6	222	29,0	202	26,4	318	41,5	202	26,3	52	6,8	85	11,1	31	4,0	79	10,3
9928	270	31,2	273	31,5	323	37,3	242	27,9	235	27,1	47	5,4	154	17,8	66	7,6	123	14,2
9929	352	38,1	282	30,5	291	31,5	310	33,5	242	26,2	58	6,3	142	15,4	47	5,1	125	13,5
9930	392	36,5	323	30,0	360	33,5	353	32,9	262	24,4	65	6,1	161	15,0	81	7,6	150	14,0
9931	340	34,2	362	36,5	291	29,3	315	31,6	315	31,6	57	5,7	94	9,4	68	6,8	147	14,8
9932	347	43,2	245	30,5	212	26,4	298	36,9	201	24,9	48	5,9	130	16,1	36	4,5	94	11,6
9955	301	34,8	254	29,4	309	35,8	270	31,4	217	25,2	32	3,7	93	10,8	94	10,9	155	18,0
9956	547	43,3	371	29,4	346	27,4	509	40,3	321	25,4	71	5,6	155	12,3	73	5,8	135	10,7
9957	620	46,7	326	24,5	382	28,8	546	41,2	286	21,6	100	7,5	153	11,5	62	4,7	178	13,4
9958	667	49,1	374	27,5	318	23,4	591	43,6	323	23,8	83	6,1	144	10,6	45	3,3	171	12,6
9959	551	51,2	319	29,6	207	19,2	497	46,1	277	25,7	57	5,3	95	8,8	34	3,2	119	11,0
9960	414	43,8	266	28,1	265	28,0	380	40,2	245	25,9	39	4,1	130	13,7	37	3,9	115	12,2
9961	474	46,6	301	29,6	242	23,8	420	41,4	261	25,7	56	5,5	128	12,6	39	3,8	110	10,8
9962	475	42,8	335	30,2	299	27,0	441	39,6	276	24,8	49	4,4	149	13,4	54	4,9	144	12,9
9963	492	42,0	347	29,6	333	28,4	451	38,4	307	26,2	57	4,9	142	12,1	50	4,3	166	14,2
9964	453	42,7	294	27,7	314	29,6	407	38,3	243	22,9	81	7,6	131	12,3	55	5,2	146	13,7
9965	378	47,4	221	27,7	198	24,8	318	39,9	183	23,0	93	11,7	100	12,6	29	3,6	73	9,2
9966	474	42,0	323	28,6	332	29,4	422	37,4	277	24,5	77	6,8	168	14,9	47	4,2	138	12,2
9967	532	53,4	198	19,9	266	26,7	437	43,7	169	16,9	156	15,6	127	12,7	17	1,7	93	9,3
9968	455	53,9	184	21,8	205	24,3	412	48,6	161	19,0	69	8,1	86	10,1	29	3,4	91	10,7
9969	507	48,2	269	25,6	275	26,2	452	43,0	222	21,1	84	8,0	139	13,2	28	2,7	126	12,0
9970	541	57,4	183	19,4	219	23,2	462	48,6	165	17,4	116	12,2	99	10,4	26	2,7	82	8,6
9971	443	44,7	258	26,0	290	29,3	403	40,8	211	21,4	117	11,8	123	12,4	41	4,1	93	9,4
9972	477	44,4	308	28,7	289	26,9	429	39,6	266	24,6	55	5,1	153	14,1	56	5,2	124	11,4
Urne	33 752	39,0	28 683	33,1	24 142	27,9	29 698	34,3	24 397	28,2	4 162	4,8	10 745	12,4	6 749	7,8	10 781	12,5
Brief	18 077	40,1	12 983	28,8	13 984	31,0	16 050	35,6	10 913	24,2	2 988	6,6	6 699	14,8	2 562	5,7	5 903	13,1
insg.	51 829	39,4	41 666	31,7	38 126	29,0	45 748	34,8	35 310	26,8	7 150	5,4	17 444	13,3	9 311	7,1	16 684	12,7

noch: Ergebnisse der Bundestagswahl 2013 nach Wahlbezirken im Wahlkreis 244 Nürnberg - Nord

Wahl- bez. im Wahl- kreis 244	von den sonstigen gültigen Erststimmen entfielen auf													
	FDP		GRÜNE		DIE LINKE		PIRATEN		NPD		MLPD		AfD	
	Zahl	%	Zahl	%	Zahl	%	Zahl	%	Zahl	%	Zahl	%	Zahl	%
	29	30	31	32	33	34	35	36	37	38	29	40	41	42
9901	39	4,7	96	11,5	45	5,4	36	4,3	8	1,0	3	0,4	23	2,8
9902	46	5,1	105	11,6	51	5,6	26	2,9	4	0,4	1	0,1	23	2,5
9903	54	4,8	141	12,5	46	4,1	39	3,4	4	0,4	-	-	42	3,7
9904	35	4,1	144	16,9	109	12,8	30	3,5	9	1,1	3	0,4	31	3,6
9905	44	5,0	119	13,5	60	6,8	23	2,6	3	0,3	-	-	25	2,8
9906	48	3,7	188	14,5	58	4,5	33	2,5	8	0,6	-	-	36	2,8
9907	51	4,2	179	14,9	63	5,2	44	3,7	9	0,7	4	0,3	32	2,7
9908	39	3,3	178	15,2	63	5,4	37	3,2	9	0,8	1	0,1	28	2,4
9909	19	2,2	116	13,5	32	3,7	45	5,3	9	1,1	-	-	30	3,5
9910	33	3,6	118	12,9	36	3,9	45	4,9	11	1,2	-	-	29	3,2
9911	29	2,7	133	12,3	67	6,2	47	4,4	21	1,9	1	0,1	39	3,6
9912	31	2,9	114	10,5	61	5,6	51	4,7	16	1,5	-	-	32	2,9
9913	44	4,9	126	14,2	51	5,7	29	3,3	8	0,9	-	-	27	3,0
9914	19	2,0	122	12,7	61	6,3	49	5,1	15	1,6	-	-	30	3,1
9915	16	1,4	148	13,3	88	7,9	43	3,9	16	1,4	2	0,2	49	4,4
9922	30	2,9	185	17,9	101	9,8	56	5,4	8	0,8	1	0,1	25	2,4
9923	26	2,1	153	12,6	95	7,8	56	4,6	11	0,9	1	0,1	31	2,5
9924	45	4,1	173	15,9	71	6,5	39	3,6	14	1,3	2	0,2	33	3,0
9925	30	3,1	160	16,4	61	6,3	45	4,6	11	1,1	1	0,1	32	3,3
9926	45	4,1	130	11,8	64	5,8	25	2,3	6	0,5	2	0,2	43	3,9
9927	43	5,6	69	9,0	32	4,2	19	2,5	3	0,4	1	0,1	20	2,6
9928	30	3,5	129	14,9	61	7,0	41	4,7	9	1,0	2	0,2	22	2,5
9929	32	3,5	113	12,2	42	4,5	32	3,5	9	1,0	-	-	29	3,1
9930	39	3,6	122	11,3	71	6,6	38	3,5	18	1,7	1	0,1	37	3,4
9931	32	3,2	75	7,6	66	6,6	38	3,8	16	1,6	1	0,1	34	3,4
9932	21	2,6	91	11,3	27	3,4	18	2,2	4	0,5	-	-	25	3,1
9955	17	2,0	74	8,6	76	8,8	51	5,9	11	1,3	1	0,1	34	3,9
9956	43	3,4	132	10,4	68	5,4	26	2,1	7	0,6	1	0,1	37	2,9
9957	59	4,4	123	9,3	63	4,7	31	2,3	11	0,8	-	-	55	4,1
9958	36	2,6	98	7,2	41	3,0	38	2,8	16	1,2	1	0,1	54	4,0
9959	24	2,2	72	6,7	30	2,8	19	1,8	7	0,6	-	-	23	2,1
9960	27	2,9	109	11,5	39	4,1	26	2,8	10	1,1	-	-	30	3,2
9961	25	2,5	98	9,6	29	2,9	14	1,4	4	0,4	-	-	37	3,6
9962	30	2,7	103	9,3	49	4,4	25	2,3	16	1,4	-	-	36	3,2
9963	30	2,6	113	9,6	53	4,5	37	3,2	21	1,8	-	-	40	3,4
9964	42	4,0	101	9,5	47	4,4	48	4,5	2	0,2	-	-	40	3,8
9965	46	5,8	71	8,9	28	3,5	13	1,6	7	0,9	1	0,1	22	2,8
9966	54	4,8	119	10,5	44	3,9	33	2,9	15	1,3	-	-	40	3,5
9967	90	9,0	98	9,8	20	2,0	10	1,0	3	0,3	-	-	26	2,6
9968	36	4,3	72	8,5	25	3,0	11	1,3	4	0,5	1	0,1	34	4,0
9969	48	4,6	105	10,0	24	2,3	10	1,0	6	0,6	1	0,1	44	4,2
9970	60	6,4	83	8,8	18	1,9	5	0,5	3	0,3	-	-	27	2,9
9971	81	8,2	90	9,1	36	3,6	15	1,5	7	0,7	-	-	38	3,8
9972	27	2,5	118	11,0	39	3,6	16	1,5	14	1,3	-	-	39	3,6
Urne	1 861	2,1	8 130	9,4	5 788	6,7	2 643	3,1	918	1,1	89	0,1	2 954	3,4
Brief	1 695	3,8	5 206	11,6	2 311	5,1	1 412	3,1	423	0,9	33	0,1	1 463	3,2
insg.	3 556	2,7	13 336	10,1	8 099	6,2	4 055	3,1	1 341	1,0	122	0,1	4 417	3,4

noch: Ergebnisse der Bundestagswahl 2013 nach Wahlbezirken im Wahlkreis 244 Nürnberg - Nord

Wahl- bez. im Wahl- kreis 244	von den sonstigen gültigen <b>Erststimmen</b> entfielen auf						von den sonstigen gültigen <b>Zweitstimmen</b> entfielen auf					
	FREIE WÄHLER		Die Partei		Walter Pfleiderer		PIRATEN		NPD		ödp	
	Zahl	%	Zahl	%	Zahl	%	Zahl	%	Zahl	%	Zahl	%
	43	44	45	46	47	48	49	50	51	52	53	54
9901	11	1,3	15	1,8	-	-	27	3,2	9	1,1	10	1,2
9902	21	2,3	12	1,3	1	0,1	37	4,1	5	0,6	11	1,2
9903	21	1,9	9	0,8	3	0,3	38	3,4	4	0,4	13	1,1
9904	18	2,1	15	1,8	2	0,2	37	4,3	10	1,2	9	1,1
9905	15	1,7	6	0,7	1	0,1	31	3,5	2	0,2	6	0,7
9906	23	1,8	9	0,7	1	0,1	42	3,2	6	0,5	11	0,8
9907	26	2,2	10	0,8	7	0,6	34	2,8	6	0,5	17	1,4
9908	25	2,1	14	1,2	7	0,6	37	3,1	9	0,8	9	0,8
9909	27	3,2	4	0,5	-	-	41	4,8	7	0,8	9	1,0
9910	23	2,5	11	1,2	1	0,1	53	5,8	8	0,9	11	1,2
9911	34	3,2	9	0,8	1	0,1	54	5,0	18	1,7	11	1,0
9912	30	2,8	6	0,6	-	-	44	4,1	15	1,4	13	1,2
9913	22	2,5	6	0,7	-	-	29	3,3	3	0,3	18	2,0
9914	22	2,3	16	1,7	3	0,3	50	5,2	13	1,3	12	1,2
9915	19	1,7	16	1,4	8	0,7	49	4,4	13	1,2	12	1,1
9922	17	1,6	-	-	12	1,2	65	6,2	6	0,6	8	0,8
9923	28	2,3	8	0,7	1	0,1	53	4,3	11	0,9	17	1,4
9924	29	2,7	12	1,1	7	0,6	37	3,4	13	1,2	13	1,2
9925	32	3,3	8	0,8	2	0,2	44	4,5	5	0,5	9	0,9
9926	26	2,4	7	0,6	3	0,3	30	2,7	11	1,0	8	0,7
9927	11	1,4	1	0,1	3	0,4	24	3,1	3	0,4	9	1,2
9928	18	2,1	8	0,9	3	0,3	35	4,0	6	0,7	8	0,9
9929	28	3,0	6	0,6	-	-	24	2,6	9	1,0	12	1,3
9930	25	2,3	7	0,7	2	0,2	38	3,5	15	1,4	6	0,6
9931	25	2,5	3	0,3	1	0,1	33	3,3	11	1,1	5	0,5
9932	19	2,4	5	0,6	2	0,2	12	1,5	4	0,5	8	1,0
9955	32	3,7	12	1,4	1	0,1	52	6,0	10	1,2	10	1,2
9956	24	1,9	5	0,4	3	0,2	29	2,3	8	0,6	8	0,6
9957	31	2,3	5	0,4	4	0,3	37	2,8	11	0,8	11	0,8
9958	30	2,2	4	0,3	-	-	34	2,5	8	0,6	12	0,9
9959	23	2,1	9	0,8	-	-	24	2,2	6	0,6	5	0,5
9960	20	2,1	4	0,4	-	-	26	2,7	6	0,6	8	0,8
9961	27	2,7	4	0,4	4	0,4	19	1,9	3	0,3	7	0,7
9962	24	2,2	10	0,9	6	0,5	21	1,9	10	0,9	19	1,7
9963	30	2,6	5	0,4	4	0,3	30	2,6	14	1,2	18	1,5
9964	18	1,7	12	1,1	4	0,4	40	3,8	1	0,1	8	0,8
9965	8	1,0	2	0,3	-	-	12	1,5	6	0,8	5	0,6
9966	22	1,9	5	0,4	-	-	33	2,9	7	0,6	8	0,7
9967	16	1,6	2	0,2	1	0,1	11	1,1	3	0,3	10	1,0
9968	14	1,7	8	0,9	-	-	7	0,8	2	0,2	3	0,4
9969	29	2,8	7	0,7	1	0,1	17	1,6	6	0,6	4	0,4
9970	22	2,3	-	-	1	0,1	8	0,8	2	0,2	3	0,3
9971	15	1,5	6	0,6	2	0,2	11	1,1	3	0,3	6	0,6
9972	28	2,6	6	0,6	2	0,2	17	1,6	14	1,3	8	0,7
Urne	1 126	1,3	544	0,6	89	0,1	2 795	3,2	719	0,8	512	0,6
Brief	1 008	2,2	329	0,7	104	0,2	1 426	3,2	342	0,8	428	0,9
insg.	2 134	1,6	873	0,7	193	0,1	4 221	3,2	1 061	0,8	940	0,7

noch: Ergebnisse der Bundestagswahl 2013 nach Wahlbezirken im Wahlkreis 244 Nürnberg - Nord

Wahl- bez. im Wahl- kreis 244	von den sonstigen gültigen Zweitstimmen entfielen auf											
	REP		Bündnis 21/RRP		BP		Tierschutzpartei		DIE VIOLETTEN		BüSo	
	Zahl	%	Zahl	%	Zahl	%	Zahl	%	Zahl	%	Zahl	%
	55	56	57	58	59	60	61	62	63	64	65	66
9901	1	0,1	1	0,1	9	1,1	6	0,7	2	0,2	-	-
9902	3	0,3	-	-	3	0,3	7	0,8	3	0,3	-	-
9903	1	0,1	1	0,1	4	0,4	8	0,7	6	0,5	1	0,1
9904	-	-	2	0,2	3	0,4	7	0,8	1	0,1	-	-
9905	-	-	-	-	1	0,1	7	0,8	-	-	-	-
9906	3	0,2	1	0,1	5	0,4	13	1,0	1	0,1	-	-
9907	3	0,2	2	0,2	4	0,3	15	1,2	1	0,1	-	-
9908	7	0,6	1	0,1	3	0,3	16	1,4	1	0,1	-	-
9909	4	0,5	-	-	1	0,1	8	0,9	1	0,1	-	-
9910	3	0,3	1	0,1	4	0,4	12	1,3	1	0,1	1	0,1
9911	6	0,6	3	0,3	3	0,3	16	1,5	-	-	-	-
9912	2	0,2	-	-	6	0,6	10	0,9	1	0,1	-	-
9913	3	0,3	-	-	5	0,6	12	1,3	-	-	-	-
9914	2	0,2	-	-	5	0,5	12	1,2	3	0,3	-	-
9915	2	0,2	-	-	10	0,9	12	1,1	2	0,2	-	-
9922	5	0,5	-	-	2	0,2	14	1,3	5	0,5	-	-
9923	3	0,2	-	-	6	0,5	18	1,5	2	0,2	-	-
9924	4	0,4	-	-	3	0,3	14	1,3	1	0,1	-	-
9925	2	0,2	-	-	4	0,4	7	0,7	1	0,1	-	-
9926	2	0,2	1	0,1	4	0,4	8	0,7	2	0,2	-	-
9927	-	-	-	-	1	0,1	5	0,7	-	-	-	-
9928	1	0,1	1	0,1	4	0,5	9	1,0	3	0,3	-	-
9929	1	0,1	1	0,1	3	0,3	15	1,6	-	-	-	-
9930	2	0,2	2	0,2	6	0,6	9	0,8	3	0,3	1	0,1
9931	6	0,6	3	0,3	10	1,0	7	0,7	1	0,1	-	-
9932	2	0,2	1	0,1	7	0,9	10	1,2	-	-	-	-
9955	6	0,7	-	-	4	0,5	9	1,0	2	0,2	2	0,2
9956	5	0,4	1	0,1	6	0,5	8	0,6	2	0,2	-	-
9957	6	0,5	-	-	5	0,4	8	0,6	3	0,2	1	0,1
9958	9	0,7	-	-	7	0,5	9	0,7	-	-	-	-
9959	7	0,6	3	0,3	4	0,4	18	1,7	3	0,3	1	0,1
9960	5	0,5	-	-	2	0,2	10	1,1	1	0,1	-	-
9961	-	-	-	-	1	0,1	10	1,0	1	0,1	-	-
9962	6	0,5	1	0,1	5	0,4	5	0,4	3	0,3	1	0,1
9963	3	0,3	-	-	7	0,6	15	1,3	6	0,5	1	0,1
9964	5	0,5	-	-	5	0,5	15	1,4	-	-	-	-
9965	2	0,3	-	-	2	0,3	6	0,8	1	0,1	-	-
9966	4	0,4	1	0,1	8	0,7	5	0,4	3	0,3	-	-
9967	1	0,1	2	0,2	-	-	7	0,7	3	0,3	-	-
9968	6	0,7	1	0,1	4	0,5	6	0,7	1	0,1	-	-
9969	2	0,2	3	0,3	-	-	5	0,5	1	0,1	-	-
9970	-	-	-	-	5	0,5	8	0,8	2	0,2	1	0,1
9971	3	0,3	-	-	1	0,1	10	1,0	2	0,2	-	-
9972	3	0,3	1	0,1	3	0,3	13	1,2	-	-	-	-
Urne	268	0,3	23	-	152	0,2	588	0,7	90	0,1	16	-
Brief	141	0,3	34	0,1	185	0,4	444	1,0	75	0,2	10	-
insg.	409	0,3	57	-	337	0,3	1 032	0,8	165	0,1	26	-

noch: Ergebnisse der Bundestagswahl 2013 nach Wahlbezirken im Wahlkreis 244 Nürnberg - Nord

Wahl- bez. im Wahl- kreis 244	von den sonstigen gültigen Zweitstimmen entfielen auf											
	MLPD		AfD		pro Deutschland		DIE FRAUEN		FREIE WÄHLER		PARTEI DER VERNUNFT	
	Zahl	%	Zahl	%	Zahl	%	Zahl	%	Zahl	%	Zahl	%
	67	68	69	70	71	72	73	74	75	76	77	78
9901	1	0,1	31	3,7	-	-	1	0,1	8	1,0	1	0,1
9902	-	-	28	3,1	-	-	2	0,2	25	2,8	1	0,1
9903	-	-	49	4,3	-	-	-	-	17	1,5	1	0,1
9904	3	0,4	36	4,2	1	0,1	3	0,4	18	2,1	1	0,1
9905	-	-	34	3,8	1	0,1	2	0,2	7	0,8	1	0,1
9906	-	-	41	3,1	1	0,1	4	0,3	21	1,6	2	0,2
9907	3	0,2	43	3,6	2	0,2	4	0,3	23	1,9	1	0,1
9908	1	0,1	39	3,3	-	-	4	0,3	24	2,0	1	0,1
9909	-	-	37	4,3	-	-	1	0,1	13	1,5	-	-
9910	-	-	36	4,0	1	0,1	-	-	18	2,0	3	0,3
9911	1	0,1	49	4,5	1	0,1	2	0,2	21	1,9	1	0,1
9912	-	-	44	4,1	-	-	3	0,3	28	2,6	1	0,1
9913	1	0,1	31	3,5	-	-	5	0,6	19	2,1	1	0,1
9914	-	-	28	2,9	1	0,1	4	0,4	17	1,8	2	0,2
9915	2	0,2	53	4,8	2	0,2	2	0,2	16	1,4	3	0,3
9922	1	0,1	31	2,9	1	0,1	1	0,1	17	1,6	-	-
9923	2	0,2	43	3,5	-	-	5	0,4	16	1,3	4	0,3
9924	2	0,2	44	4,0	-	-	2	0,2	27	2,5	2	0,2
9925	1	0,1	30	3,1	-	-	2	0,2	24	2,5	3	0,3
9926	-	-	57	5,2	1	0,1	3	0,3	29	2,6	-	-
9927	1	0,1	25	3,3	-	-	2	0,3	9	1,2	-	-
9928	1	0,1	38	4,4	-	-	-	-	16	1,8	1	0,1
9929	-	-	33	3,6	1	0,1	2	0,2	23	2,5	1	0,1
9930	1	0,1	47	4,4	1	0,1	1	0,1	18	1,7	-	-
9931	1	0,1	42	4,2	1	0,1	2	0,2	25	2,5	-	-
9932	-	-	35	4,3	1	0,1	1	0,1	13	1,6	-	-
9955	-	-	33	3,8	3	0,3	1	0,1	22	2,6	1	0,1
9956	-	-	43	3,4	-	-	5	0,4	20	1,6	-	-
9957	-	-	61	4,6	1	0,1	3	0,2	31	2,3	-	-
9958	-	-	61	4,5	2	0,1	4	0,3	24	1,8	1	0,1
9959	-	-	27	2,5	-	-	2	0,2	19	1,8	-	-
9960	-	-	32	3,4	1	0,1	-	-	22	2,3	2	0,2
9961	-	-	49	4,8	2	0,2	2	0,2	15	1,5	1	0,1
9962	-	-	45	4,0	-	-	1	0,1	27	2,4	-	-
9963	34	2,9	13	1,1	-	-	4	0,3	21	1,8	-	-
9964	1	0,1	48	4,5	2	0,2	3	0,3	16	1,5	2	0,2
9965	1	0,1	29	3,6	-	-	1	0,1	7	0,9	1	0,1
9966	-	-	52	4,6	-	-	1	0,1	16	1,4	-	-
9967	-	-	40	4,0	-	-	2	0,2	14	1,4	-	-
9968	-	-	46	5,4	-	-	5	0,6	10	1,2	-	-
9969	-	-	57	5,4	-	-	5	0,5	25	2,4	1	0,1
9970	-	-	36	3,8	-	-	-	-	17	1,8	-	-
9971	-	-	43	4,4	1	0,1	1	0,1	12	1,2	-	-
9972	-	-	41	3,8	-	-	2	0,2	22	2,0	-	-
Urne	91	0,1	4 146	4,8	53	0,1	144	0,2	1 077	1,2	107	0,1
Brief	58	0,1	1 760	3,9	28	0,1	100	0,2	832	1,8	40	0,1
insg.	149	0,1	5 906	4,5	81	0,1	244	0,2	1 909	1,5	147	0,1



Ergebnisse der Bundestagswahl 2013  
Wahlkreis 245 Nürnberg - Süd



# Ergebnisse der Bundestagswahl 2013 nach Wahlbezirken im Wahlkreis 245 Nürnberg - Süd

Wahlbezirke im Wahlkreis 245 Nürnberg - Süd	Wahlberechtigte			Wähler/innen		Wahl- betei- ligung % <sup>2)</sup>	ungültige		gültige	
	ins- gesamt <sup>1)</sup>	dar. mit Wahlschein		ins- gesamt	dar. mit WS		Erst-	Zweit-	Erst-	Zweit-
		Zahl	%							
		1	2				3	4	5	6
1450 Schuckertplatz, Budapester Platz	840	198	23,6	350	-	63,9	7	7	343	343
1451 Ajtoschstr., Lutherplatz	822	162	19,7	352	3	61,1	8	7	344	345
1452 Gudrunstr., Kleestr.	1 047	211	20,2	496	4	66,0	2	3	494	493
1453 Jean-Paul-Platz, Sperberstr.	856	179	20,9	387	-	64,9	2	4	385	383
1454 Budapester Str., Normannenstr.	949	222	23,4	401	2	64,1	3	4	398	397
1455 Morsestr., Burgundenstr.	994	179	18,0	408	2	57,8	10	7	398	401
1456 Huldstr., Neulichtenhofstr.	1 308	310	23,7	539	1	63,5	3	10	536	529
1550 Seuffertstr., Gugelstr.	900	169	18,8	319	2	52,9	4	3	315	316
1551 Steinheilstr., Helmholtzstr.	735	133	18,1	287	2	55,9	1	2	286	285
1552 Vogelweiherstr., Gaußstr.	771	143	18,5	227	-	46,9	1	4	226	223
1553 Schwabenstr., Sperlingstr.	846	138	16,3	297	1	50,4	5	1	292	296
1554 Wattstr., Voltastr.	790	141	17,8	302	2	54,8	3	3	299	299
1650 Tunnelstr., Siemensplatz	1 008	176	17,5	408	2	56,8	6	6	402	402
1651 Obere Mentergasse, Melanchthonplatz	1 027	169	16,5	398	1	54,2	2	1	396	397
1652 An den Rampen, Gebhard-Ott-Str.	1 081	149	13,8	337	1	44,1	9	8	328	329
1653 Volkmannstr., Geißlerstr.	843	107	12,7	256	-	42,3	6	6	250	250
1654 Helingstr., Munkerstr.	842	170	20,2	313	1	56,1	2	6	311	307
1655 Linnestr., Leibnizstr.	915	166	18,1	309	-	50,9	4	4	305	305
1656 Herschelstr., Schleidenstr.	898	131	14,6	348	1	52,4	4	2	344	346
1750 Industriestr., Maybachstr.	1 004	89	8,9	367	-	44,9	8	6	359	361
1751 Pfälzerstr., Alemannenstr.	873	136	15,6	277	1	46,3	2	1	275	276
1752 Freiburger Str., Meisenstr.	1 015	144	14,2	435	3	55,9	4	7	431	428
1950 Hans-Schmidt-Str., Waldaustr.	908	118	13,0	300	1	45,2	7	11	293	289
1951 Eisenstr., Lochnerstr.	712	74	10,4	243	-	43,9	3	4	240	239
1952 Eisenstr., Kreuzsteinstr. (R)	941	137	14,6	342	-	50,1	1	1	341	341
2050 Rothenburger Str., Schnepfenhorststr.	914	184	20,1	373	2	59,6	8	6	365	367
2051 Konstanzenstr., Blücherstr.	960	245	25,5	432	3	68,8	3	3	429	429
2052 Orffstr., Geisseestr.	866	150	17,3	346	2	56,1	4	5	342	341
2053 Gernotstr., Zollerstr.	886	107	12,1	300	-	45,3	10	9	290	291
2054 Felixstr., Leopoldstr.	803	135	16,8	330	-	57,0	2	4	328	326
2055 Otmarstr., Grünstr.	889	132	14,8	379	-	56,6	7	6	372	373
2056 Schwabacher Str., Hermannstr.	832	117	14,1	283	3	46,9	9	6	274	277
2057 Schlachthofstr., Webersgasse	1 233	138	11,2	450	3	46,8	5	14	445	436
2150 Bernadottestr., Söderblomstr.	888	131	14,8	383	-	57,1	10	11	373	372
2151 Herzog-Bernhard-Str., Nansenstr.	898	137	15,3	371	-	55,7	4	3	367	368
2152 Witschelstr., Holzschuhstr.	717	73	10,2	229	1	41,4	1	4	228	225
2153 Bertha-von-Suttner-Str., Zweigstr.	651	58	8,9	216	-	41,6	9	8	207	208
3150 Schnorrstr., Bauernfeindstr.	1 081	176	16,3	540	4	64,9	9	12	531	528
3151 Sonnenstr., Planetenring	978	204	20,9	474	-	68,1	6	10	468	464
3152 Jupiterwinkel, Saturnweg	796	156	19,6	377	-	65,9	3	6	374	371
3250 Neuselsbrunn	1 000	193	19,3	479	1	66,0	6	10	473	469
3251 Herzogstandstr., Hochgernstr.	975	104	10,7	403	-	51,4	9	12	394	391
3252 Grüntenweg, Zugspitzstr.	930	187	20,1	446	2	66,7	7	10	439	436
3253 Hochvogelring, Schneeferrering	963	239	24,8	472	1	72,3	4	5	468	467
3254 Brauneckweg, Scharfreiterrig	920	86	9,3	360	2	47,7	6	7	354	353
3255 Hochkalterstr., Untersbergstr. (R)	825	127	15,4	393	2	61,9	3	5	390	388
3350 Bertolt-Brecht-Str., Kerschensteinerstr.	1 326	308	23,2	640	2	70,0	6	6	634	634
3351 Euckenweg, Thomas-Mann-Str.	857	138	16,1	346	2	55,3	9	10	337	336
3352 Erich-Kästner-Weg, Zuckmayerweg	942	159	16,9	391	-	57,4	10	13	381	378
3353 Hans-Fallada-Str., Tucholskystr.	1 012	211	20,8	463	4	65,0	8	6	455	457
3354 Lina-Ammon-Str., Frank-Wedekind-Str.	845	251	29,7	404	-	75,8	1	2	403	402
3550 Breslauer Str., Wohlaue Str.	895	190	21,2	425	-	67,5	4	4	421	421
3650 Gleiwitzer Str., Salzbrunner Str.	990	176	17,8	461	2	63,1	7	4	454	457
3651 Jauerstr., Josef-Simon-Str.	798	266	33,3	408	1	82,5	-	1	408	407
3652 Liegnitzer Str., Gleiwitzer Str.	922	117	12,7	438	-	59,5	6	10	432	428
3653 Warmbrunner Str., Reinerzer Str.	891	71	8,0	326	-	44,1	7	6	319	320
3654 Heinrich-Böll-Platz, Striegauer Str.	899	73	8,1	409	-	53,2	3	2	406	407
3655 Ratiborstr., Giesbertsstr.	979	126	12,9	377	2	50,4	3	9	374	368
3656 Glogauer Str., Giesbertsstr.	917	115	12,5	296	-	44,1	2	2	294	294
3657 Giesbertsstr., Windthorststr.	876	71	8,1	336	-	46,0	8	13	328	323
3750 Gensfelderweg, Neulandstr.	870	262	30,1	373	2	71,1	4	5	369	368
3751 Trebnitzer Str., Münsterberger Str.	991	143	14,4	395	-	53,5	1	4	394	391
3752 Namslauer Str., Strehleener Str.	987	154	15,6	462	-	61,5	1	3	461	459
3753 Dr.-Linnert-Ring, Schrammstr.	951	170	17,9	447	1	63,8	8	10	439	437
3754 Am Zollhaus, Bonhoefferstr.	946	156	16,5	488	1	67,0	7	14	481	474
3755 Görlitzer Str., Bernstädter Str.	828	83	10,0	373	-	54,5	5	10	368	363
3756 Ohlauer Str., Reichweinstr.	901	170	18,9	425	2	64,8	6	4	419	421
3850 Habsburgerstr., Altenfurter Str.	1 160	287	24,7	615	-	76,4	6	7	609	608
3851 Wittelsbacherstr., Karl-Hertel-Str.	1 171	292	24,9	584	4	73,1	3	4	581	580
3852 Schreiberhauer Str., Krainer Str.	1 014	283	27,9	488	-	74,5	3	4	485	484

noch: Ergebnisse der Bundestagswahl 2013 nach Wahlbezirken im Wahlkreis 245 Nürnberg - Süd

Wahl- bez. im Wahl- kreis 245	gültige Erststimmen für						gültige Zweitstimmen für											
	CSU		SPD		Sonstige		CSU		SPD		FDP		GRÜNE		DIE LINKE		Sonstige	
	Zahl	%	Zahl	%	Zahl	%	Zahl	%	Zahl	%	Zahl	%	Zahl	%	Zahl	%	Zahl	%
	11	12	13	14	15	16	17	18	19	20	21	22	23	24	25	26	27	28
1450	115	33,5	142	41,4	86	25,1	92	26,8	123	35,9	13	3,8	25	7,3	27	7,9	63	18,4
1451	100	29,1	157	45,6	87	25,3	95	27,5	140	40,6	10	2,9	23	6,7	31	9,0	46	13,3
1452	157	31,8	200	40,5	137	27,7	147	29,8	173	35,1	12	2,4	48	9,7	38	7,7	75	15,2
1453	113	29,4	176	45,7	96	24,9	102	26,6	163	42,6	8	2,1	25	6,5	27	7,0	58	15,1
1454	137	34,4	154	38,7	107	26,9	119	30,0	144	36,3	18	4,5	34	8,6	30	7,6	52	13,1
1455	136	34,2	145	36,4	117	29,4	115	28,7	128	31,9	17	4,2	23	5,7	38	9,5	80	20,0
1456	212	39,6	195	36,4	129	24,1	190	35,9	163	30,8	20	3,8	44	8,3	44	8,3	68	12,9
1550	120	38,1	112	35,6	83	26,3	111	35,1	103	32,6	15	4,7	17	5,4	34	10,8	36	11,4
1551	84	29,4	118	41,3	84	29,4	72	25,3	101	35,4	7	2,5	18	6,3	28	9,8	59	20,7
1552	76	33,6	85	37,6	65	28,8	63	28,3	83	37,2	6	2,7	14	6,3	28	12,6	29	13,0
1553	105	36,0	106	36,3	81	27,7	86	29,1	96	32,4	20	6,8	25	8,4	24	8,1	45	15,2
1554	79	26,4	110	36,8	110	36,8	73	24,4	91	30,4	9	3,0	36	12,0	43	14,4	47	15,7
1650	143	35,6	152	37,8	107	26,6	125	31,1	128	31,8	14	3,5	36	9,1	39	9,7	60	14,9
1651	136	34,3	145	36,6	115	29,0	128	32,2	125	31,5	13	3,3	36	9,1	38	9,6	57	14,4
1652	101	30,8	110	33,5	117	35,7	93	28,3	100	30,4	7	2,1	17	5,2	44	13,4	68	20,7
1653	72	28,8	103	41,2	75	30,0	74	29,6	91	36,4	8	3,2	9	3,6	34	13,6	34	13,6
1654	107	34,4	102	32,8	102	32,8	100	32,6	94	30,6	18	5,9	8	2,6	39	12,7	48	15,6
1655	114	37,4	116	38,0	75	24,6	101	33,1	111	36,4	7	2,3	19	6,2	26	8,5	41	13,4
1656	109	31,7	150	43,6	85	24,7	103	29,8	138	39,9	9	2,6	18	5,2	27	7,8	51	14,7
1750	112	31,2	157	43,7	90	25,1	99	27,4	144	39,9	11	3,0	21	5,8	39	10,8	47	13,0
1751	94	34,2	96	34,9	85	30,9	81	29,3	92	33,3	11	4,0	18	6,5	28	10,1	46	16,7
1752	183	42,5	144	33,4	104	24,1	183	42,8	127	29,7	7	1,6	24	5,6	36	8,4	51	11,9
1950	151	51,5	93	31,7	49	16,7	137	47,4	78	27,0	11	3,8	13	4,5	26	9,0	24	8,3
1951	111	46,3	76	31,7	53	22,1	110	46,0	58	24,3	2	0,8	14	5,9	20	8,4	35	14,6
1952	130	38,1	120	35,2	91	26,7	114	33,4	108	31,7	12	3,5	15	4,4	41	12,0	51	15,0
2050	154	42,2	129	35,3	82	22,5	130	35,4	113	30,8	26	7,1	26	7,1	19	5,2	53	14,4
2051	206	48,0	130	30,3	93	21,7	180	42,0	108	25,2	28	6,5	28	6,5	32	7,5	53	12,4
2052	111	32,5	133	38,9	98	28,7	98	28,7	115	33,7	8	2,3	28	8,2	37	10,9	55	16,1
2053	111	38,3	111	38,3	68	23,4	100	34,4	93	32,0	9	3,1	24	8,2	27	9,3	38	13,1
2054	144	43,9	94	28,7	90	27,4	122	37,4	88	27,0	14	4,3	21	6,4	31	9,5	50	15,3
2055	120	32,3	144	38,7	108	29,0	102	27,3	124	33,2	23	6,2	28	7,5	33	8,8	63	16,9
2056	97	35,4	87	31,8	90	32,8	91	32,9	72	26,0	7	2,5	27	9,7	32	11,6	48	17,3
2057	169	38,0	155	34,8	121	27,2	144	33,0	142	32,6	11	2,5	37	8,5	44	10,1	58	13,3
2150	122	32,7	135	36,2	116	31,1	107	28,8	126	33,9	6	1,6	14	3,8	48	12,9	71	19,1
2151	164	44,7	123	33,5	80	21,8	148	40,2	123	33,4	11	3,0	18	4,9	18	4,9	50	13,6
2152	92	40,4	71	31,1	65	28,5	75	33,3	52	23,1	11	4,9	15	6,7	27	12,0	45	20,0
2153	84	40,6	73	35,3	50	24,2	72	34,6	65	31,3	3	1,4	8	3,8	27	13,0	33	15,9
3150	155	29,2	252	47,5	124	23,4	139	26,3	218	41,3	12	2,3	24	4,5	42	8,0	93	17,6
3151	145	31,0	252	53,8	71	15,2	145	31,3	223	48,1	8	1,7	18	3,9	31	6,7	39	8,4
3152	116	31,0	179	47,9	79	21,1	120	32,3	151	40,7	8	2,2	13	3,5	27	7,3	52	14,0
3250	198	41,9	143	30,2	132	27,9	180	38,4	120	25,6	16	3,4	25	5,3	52	11,1	76	16,2
3251	199	50,5	120	30,5	75	19,0	188	48,1	102	26,1	9	2,3	14	3,6	31	7,9	47	12,0
3252	206	46,9	157	35,8	76	17,3	179	41,1	141	32,3	15	3,4	20	4,6	26	6,0	55	12,6
3253	261	55,8	136	29,1	71	15,2	243	52,0	126	27,0	16	3,4	24	5,1	18	3,9	40	8,6
3254	149	42,1	115	32,5	90	25,4	144	40,8	103	29,2	3	0,8	15	4,2	26	7,4	62	17,6
3255	162	41,5	140	35,9	88	22,6	143	36,9	126	32,5	12	3,1	18	4,6	28	7,2	61	15,7
3350	287	45,3	202	31,9	145	22,9	277	43,7	162	25,6	23	3,6	72	11,4	46	7,3	54	8,5
3351	152	45,1	119	35,3	66	19,6	145	43,2	103	30,7	6	1,8	13	3,9	29	8,6	40	11,9
3352	197	51,7	103	27,0	81	21,3	176	46,6	93	24,6	13	3,4	18	4,8	29	7,7	49	13,0
3353	212	46,6	137	30,1	106	23,3	188	41,1	120	26,3	22	4,8	29	6,3	41	9,0	57	12,5
3354	197	48,9	136	33,7	70	17,4	186	46,3	110	27,4	12	3,0	38	9,5	19	4,7	37	9,2
3550	195	46,3	133	31,6	93	22,1	167	39,7	120	28,5	18	4,3	38	9,0	27	6,4	51	12,1
3650	191	42,1	169	37,2	94	20,7	180	39,4	150	32,8	13	2,8	34	7,4	28	6,1	52	11,4
3651	170	41,7	173	42,4	65	15,9	156	38,3	138	33,9	18	4,4	40	9,8	16	3,9	39	9,6
3652	214	49,5	149	34,5	69	16,0	189	44,2	137	32,0	19	4,4	14	3,3	19	4,4	50	11,7
3653	105	32,9	120	37,6	94	29,5	88	27,5	113	35,3	22	6,9	15	4,7	27	8,4	55	17,2
3654	169	41,6	144	35,5	93	22,9	150	36,9	137	33,7	9	2,2	16	3,9	40	9,8	55	13,5
3655	174	46,5	106	28,3	94	25,1	161	43,8	102	27,7	7	1,9	11	3,0	49	13,3	38	10,3
3656	146	49,7	86	29,3	62	21,1	127	43,2	80	27,2	10	3,4	12	4,1	25	8,5	40	13,6
3657	151	46,0	117	35,7	60	18,3	145	44,9	105	32,5	6	1,9	18	5,6	22	6,8	27	8,4
3750	165	44,7	134	36,3	70	19,0	153	41,6	107	29,1	13	3,5	27	7,3	17	4,6	51	13,9
3751	116	29,4	151	38,3	127	32,2	110	28,1	137	35,0	7	1,8	17	4,3	48	12,3	72	18,4
3752	198	43,0	145	31,5	118	25,6	187	40,7	134	29,2	10	2,2	15	3,3	46	10,0	67	14,6
3753	166	37,8	171	39,0	102	23,2	157	35,9	157	35,9	11	2,5	17	3,9	32	7,3	63	14,4
3754	214	44,5	172	35,8	95	19,8	185	39,0	152	32,1	22	4,6	27	5,7	26	5,5	62	13,1
3755	162	44,0	118	32,1	88	23,9	149	41,0	103	28,4	12	3,3	13	3,6	30	8,3	56	15,4
3756	175	41,8	150	35,8	94	22,4	163	38,7	134	31,8	11	2,6	32	7,6	16	3,8	65	15,4
3850	295	48,4	191	31,4	123	20,2	265	43,6	147	24,2	32	5,3	49	8,1	33	5,4	82	13,5
3851	281	48,4	163	28,1	137	23,6	252	43,4	136	23,4	26	4,5	54	9,3	31	5,3	81	14,0
3852	235	48,5	159	32,8	91	18,8	209	43,2	136	28,1	19	3,9	34	7,0	12	2,5	74	15,3

noch: Ergebnisse der Bundestagswahl 2013 nach Wahlbezirken im Wahlkreis 245 Nürnberg - Süd

Wahl- bez. im Wahl- kreis 245	von den gültigen sonstigen <b>Erststimmen</b> entfielen auf															
	FDP		GRÜNE		DIE LINKE		PIRATEN		NPD		Bündnis 21/ RRP		AfD		Freie Wähler	
	Zahl	%	Zahl	%	Zahl	%	Zahl	%	Zahl	%	Zahl	%	Zahl	%	Zahl	%
	29	30	31	32	33	34	35	36	37	38	39	40	41	42	43	44
1450	7	2,0	17	5,0	19	5,5	14	4,1	7	2,0	1	0,3	13	3,8	8	2,3
1451	6	1,7	13	3,8	31	9,0	13	3,8	4	1,2	1	0,3	11	3,2	8	2,3
1452	6	1,2	38	7,7	43	8,7	10	2,0	7	1,4	-	-	24	4,9	9	1,8
1453	4	1,0	21	5,5	17	4,4	14	3,6	7	1,8	1	0,3	22	5,7	10	2,6
1454	8	2,0	36	9,0	27	6,8	15	3,8	2	0,5	-	-	15	3,8	4	1,0
1455	5	1,3	14	3,5	38	9,5	17	4,3	12	3,0	1	0,3	21	5,3	9	2,3
1456	7	1,3	37	6,9	35	6,5	12	2,2	9	1,7	-	-	17	3,2	12	2,2
1550	6	1,9	13	4,1	35	11,1	13	4,1	5	1,6	-	-	6	1,9	5	1,6
1551	3	1,0	14	4,9	27	9,4	8	2,8	7	2,4	3	1,0	18	6,3	4	1,4
1552	4	1,8	10	4,4	26	11,5	9	4,0	6	2,7	1	0,4	2	0,9	7	3,1
1553	4	1,4	19	6,5	20	6,8	17	5,8	6	2,1	-	-	12	4,1	3	1,0
1554	3	1,0	27	9,0	41	13,7	15	5,0	8	2,7	1	0,3	10	3,3	5	1,7
1650	4	1,0	29	7,2	32	8,0	18	4,5	8	2,0	1	0,2	12	3,0	3	0,7
1651	6	1,5	29	7,3	31	7,8	19	4,8	7	1,8	-	-	17	4,3	6	1,5
1652	6	1,8	16	4,9	40	12,2	26	7,9	4	1,2	1	0,3	21	6,4	3	0,9
1653	8	3,2	7	2,8	31	12,4	4	1,6	8	3,2	-	-	13	5,2	4	1,6
1654	3	1,0	26	8,4	38	12,2	13	4,2	6	1,9	-	-	11	3,5	5	1,6
1655	3	1,0	19	6,2	26	8,5	16	5,2	5	1,6	-	-	4	1,3	2	0,7
1656	4	1,2	16	4,7	25	7,3	8	2,3	7	2,0	-	-	19	5,5	6	1,7
1750	1	0,3	15	4,2	34	9,5	23	6,4	8	2,2	1	0,3	5	1,4	3	0,8
1751	3	1,1	13	4,7	27	9,8	21	7,6	4	1,5	-	-	11	4,0	6	2,2
1752	5	1,2	23	5,3	32	7,4	13	3,0	10	2,3	1	0,2	16	3,7	4	0,9
1950	3	1,0	9	3,1	21	7,2	5	1,7	4	1,4	-	-	7	2,4	-	-
1951	1	0,4	10	4,2	16	6,7	13	5,4	4	1,7	-	-	8	3,3	1	0,4
1952	8	2,3	10	2,9	29	8,5	20	5,9	4	1,2	-	-	14	4,1	6	1,8
2050	7	1,9	22	6,0	19	5,2	11	3,0	4	1,1	-	-	10	2,7	9	2,5
2051	8	1,9	22	5,1	21	4,9	16	3,7	8	1,9	-	-	15	3,5	3	0,7
2052	4	1,2	24	7,0	29	8,5	11	3,2	14	4,1	-	-	15	4,4	1	0,3
2053	4	1,4	16	5,5	25	8,6	8	2,8	5	1,7	-	-	8	2,8	2	0,7
2054	2	0,6	18	5,5	31	9,5	10	3,0	4	1,2	-	-	14	4,3	11	3,4
2055	3	0,8	22	5,9	34	9,1	19	5,1	7	1,9	-	-	22	5,9	1	0,3
2056	12	4,4	17	6,2	28	10,2	9	3,3	4	1,5	-	-	13	4,7	7	2,6
2057	9	2,0	27	6,1	48	10,8	16	3,6	3	0,7	1	0,2	13	2,9	4	0,9
2150	1	0,3	15	4,0	42	11,3	15	4,0	20	5,4	-	-	15	4,0	8	2,1
2151	4	1,1	11	3,0	25	6,8	9	2,5	11	3,0	-	-	14	3,8	6	1,6
2152	3	1,3	10	4,4	29	12,7	9	3,9	3	1,3	-	-	9	3,9	2	0,9
2153	1	0,5	6	2,9	24	11,6	8	3,9	3	1,4	-	-	6	2,9	2	1,0
3150	2	0,4	15	2,8	34	6,4	22	4,1	17	3,2	1	0,2	26	4,9	7	1,3
3151	3	0,6	12	2,6	30	6,4	5	1,1	6	1,3	-	-	11	2,4	4	0,9
3152	6	1,6	8	2,1	30	8,0	7	1,9	6	1,6	1	0,3	14	3,7	7	1,9
3250	7	1,5	19	4,0	49	10,4	11	2,3	12	2,5	-	-	27	5,7	7	1,5
3251	3	0,8	12	3,0	27	6,9	5	1,3	7	1,8	2	0,5	16	4,1	3	0,8
3252	2	0,5	15	3,4	22	5,0	7	1,6	6	1,4	-	-	17	3,9	7	1,6
3253	4	0,9	15	3,2	18	3,8	5	1,1	8	1,7	-	-	18	3,8	3	0,6
3254	4	1,1	10	2,8	29	8,2	19	5,4	7	2,0	-	-	13	3,7	8	2,3
3255	4	1,0	8	2,1	25	6,4	10	2,6	7	1,8	-	-	22	5,6	12	3,1
3350	14	2,2	45	7,1	41	6,5	14	2,2	1	0,2	-	-	25	3,9	5	0,8
3351	1	0,3	7	2,1	26	7,7	7	2,1	5	1,5	2	0,6	14	4,2	4	1,2
3352	3	0,8	16	4,2	27	7,1	5	1,3	2	0,5	2	0,5	21	5,5	5	1,3
3353	3	0,7	24	5,3	34	7,5	13	2,9	10	2,2	-	-	14	3,1	8	1,8
3354	5	1,2	22	5,5	13	3,2	8	2,0	2	0,5	-	-	14	3,5	6	1,5
3550	3	0,7	28	6,7	18	4,3	21	5,0	4	1,0	-	-	8	1,9	11	2,6
3650	10	2,2	24	5,3	23	5,1	10	2,2	7	1,5	-	-	16	3,5	4	0,9
3651	7	1,7	26	6,4	7	1,7	5	1,2	2	0,5	-	-	17	4,2	1	0,2
3652	7	1,6	11	2,5	21	4,9	7	1,6	5	1,2	2	0,5	13	3,0	3	0,7
3653	9	2,8	14	4,4	32	10,0	15	4,7	9	2,8	2	0,6	11	3,4	2	0,6
3654	6	1,5	12	3,0	35	8,6	6	1,5	12	3,0	-	-	15	3,7	7	1,7
3655	4	1,1	8	2,1	50	13,4	10	2,7	7	1,9	-	-	9	2,4	6	1,6
3656	3	1,0	7	2,4	24	8,2	6	2,0	7	2,4	-	-	14	4,8	1	0,3
3657	3	0,9	10	3,0	26	7,9	2	0,6	3	0,9	2	0,6	10	3,0	4	1,2
3750	5	1,4	18	4,9	11	3,0	16	4,3	5	1,4	-	-	11	3,0	4	1,1
3751	7	1,8	14	3,6	48	12,2	16	4,1	17	4,3	1	0,3	15	3,8	9	2,3
3752	2	0,4	16	3,5	40	8,7	10	2,2	19	4,1	-	-	24	5,2	7	1,5
3753	2	0,5	15	3,4	31	7,1	13	3,0	9	2,1	-	-	22	5,0	10	2,3
3754	12	2,5	21	4,4	21	4,4	17	3,5	11	2,3	-	-	7	1,5	6	1,2
3755	5	1,4	8	2,2	28	7,6	15	4,1	13	3,5	-	-	6	1,6	13	3,5
3756	5	1,2	20	4,8	24	5,7	5	1,2	11	2,6	-	-	26	6,2	3	0,7
3850	9	1,5	34	5,6	21	3,4	17	2,8	5	0,8	1	0,2	22	3,6	14	2,3
3851	12	2,1	40	6,9	32	5,5	18	3,1	9	1,5	1	0,2	15	2,6	10	1,7
3852	7	1,4	24	4,9	7	1,4	14	2,9	7	1,4	1	0,2	24	4,9	7	1,4

noch: Ergebnisse der Bundestagswahl 2013 nach Wahlbezirken im Wahlkreis 245 Nürnberg - Süd

Wahl- bez. im Wahl- kreis 245	von den gültigen sonstigen Zweitstimmen entfielen auf															
	PIRATEN		NPD		ÖDP		REP		Bündnis21/ RRP		BP		Tierschutz- partei		DIE VIOLETTEN	
	Zahl	%	Zahl	%	Zahl	%	Zahl	%	Zahl	%	Zahl	%	Zahl	%	Zahl	%
	45	46	47	48	49	50	51	52	53	54	55	56	57	58	59	60
1450	11	3,2	7	2,0	1	0,3	2	0,6	-	-	1	0,3	7	2,0	1	0,3
1451	10	2,9	5	1,4	3	0,9	-	-	-	-	-	-	4	1,2	1	0,3
1452	9	1,8	10	2,0	1	0,2	1	0,2	-	-	-	-	1	0,2	1	0,2
1453	14	3,7	5	1,3	-	-	-	-	-	-	2	0,5	-	-	-	-
1454	11	2,8	2	0,5	11	2,8	1	0,3	1	0,3	-	-	1	0,3	1	0,3
1455	21	5,2	10	2,5	-	-	5	1,2	-	-	2	0,5	1	0,2	-	-
1456	18	3,4	14	2,6	-	-	-	-	-	-	-	-	-	-	-	-
1550	11	3,5	6	1,9	-	-	3	0,9	1	0,3	-	-	-	-	-	-
1551	13	4,6	10	3,5	4	1,4	-	-	1	0,4	2	0,7	4	1,4	-	-
1552	10	4,5	4	1,8	1	0,4	2	0,9	-	-	-	-	1	0,4	-	-
1553	11	3,7	6	2,0	-	-	1	0,3	-	-	1	0,3	3	1,0	-	-
1554	13	4,3	7	2,3	3	1,0	1	0,3	-	-	2	0,7	2	0,7	1	0,3
1650	23	5,7	10	2,5	2	0,5	-	-	1	0,2	-	-	3	0,7	-	-
1651	15	3,8	7	1,8	2	0,5	1	0,3	-	-	-	-	2	0,5	1	0,3
1652	29	8,8	4	1,2	2	0,6	2	0,6	-	-	1	0,3	2	0,6	-	-
1653	5	2,0	7	2,8	2	0,8	-	-	-	-	-	-	1	0,4	-	-
1654	16	5,2	4	1,3	3	1,0	2	0,7	-	-	2	0,7	3	1,0	-	-
1655	16	5,2	6	2,0	4	1,3	1	0,3	1	0,3	-	-	2	0,7	-	-
1656	9	2,6	6	1,7	2	0,6	-	-	-	-	1	0,3	2	0,6	1	0,3
1750	21	5,8	7	1,9	-	-	3	0,8	-	-	-	-	3	0,8	1	0,3
1751	17	6,2	2	0,7	1	0,4	1	0,4	-	-	1	0,4	2	0,7	-	-
1752	21	4,9	3	0,7	1	0,2	2	0,5	-	-	-	-	3	0,7	1	0,2
1950	6	2,1	6	2,1	-	-	1	0,3	-	-	-	-	1	0,3	-	-
1951	8	3,3	3	1,3	2	0,8	2	0,8	-	-	1	0,4	1	0,4	1	0,4
1952	18	5,3	3	0,9	-	-	-	-	-	-	1	0,3	3	0,9	1	0,3
2050	16	4,4	5	1,4	2	0,5	1	0,3	-	-	3	0,8	1	0,3	-	-
2051	15	3,5	8	1,9	3	0,7	2	0,5	-	-	2	0,5	3	0,7	-	-
2052	14	4,1	9	2,6	4	1,2	1	0,3	-	-	-	-	5	1,5	-	-
2053	10	3,4	4	1,4	1	0,3	4	1,4	-	-	-	-	2	0,7	-	-
2054	11	3,4	2	0,6	1	0,3	-	-	-	-	2	0,6	3	0,9	-	-
2055	15	4,0	9	2,4	1	0,3	2	0,5	-	-	2	0,5	1	0,3	-	-
2056	17	6,1	2	0,7	4	1,4	2	0,7	-	-	-	-	1	0,4	1	0,4
2057	17	3,9	4	0,9	2	0,5	3	0,7	1	0,2	-	-	6	1,4	-	-
2150	16	4,3	17	4,6	1	0,3	5	1,3	-	-	3	0,8	1	0,3	-	-
2151	11	3,0	12	3,3	3	0,8	-	-	-	-	1	0,3	2	0,5	-	-
2152	12	5,3	6	2,7	1	0,4	-	-	-	-	3	1,3	3	1,3	-	-
2153	10	4,8	1	0,5	1	0,5	1	0,5	-	-	-	-	3	1,4	2	1,0
3150	18	3,4	16	3,0	7	1,3	2	0,4	-	-	4	0,8	5	0,9	1	0,2
3151	8	1,7	3	0,6	1	0,2	4	0,9	-	-	-	-	3	0,6	-	-
3152	9	2,4	6	1,6	1	0,3	2	0,5	-	-	3	0,8	3	0,8	-	-
3250	11	2,3	11	2,3	1	0,2	3	0,6	-	-	2	0,4	4	0,9	-	-
3251	6	1,5	6	1,5	-	-	4	1,0	-	-	-	-	-	-	1	0,3
3252	5	1,1	4	0,9	3	0,7	3	0,7	1	0,2	1	0,2	1	0,2	-	-
3253	7	1,5	4	0,9	3	0,6	1	0,2	-	-	1	0,2	5	1,1	-	-
3254	22	6,2	6	1,7	2	0,6	-	-	-	-	1	0,3	6	1,7	1	0,3
3255	12	3,1	7	1,8	1	0,3	2	0,5	-	-	2	0,5	-	-	1	0,3
3350	13	2,1	1	0,2	4	0,6	-	-	-	-	-	-	1	0,2	-	-
3351	6	1,8	4	1,2	3	0,9	4	1,2	-	-	-	-	1	0,3	-	-
3352	5	1,3	1	0,3	1	0,3	1	0,3	1	0,3	2	0,5	3	0,8	1	0,3
3353	17	3,7	6	1,3	2	0,4	1	0,2	-	-	1	0,2	1	0,2	-	-
3354	3	0,7	2	0,5	-	-	-	-	-	-	-	-	1	0,2	-	-
3550	17	4,0	3	0,7	2	0,5	2	0,5	1	0,2	-	-	-	-	-	-
3650	9	2,0	7	1,5	1	0,2	1	0,2	-	-	-	-	5	1,1	-	-
3651	5	1,2	2	0,5	9	2,2	1	0,2	-	-	-	-	1	0,2	-	-
3652	7	1,6	5	1,2	1	0,2	4	0,9	1	0,2	-	-	8	1,9	1	0,2
3653	16	5,0	6	1,9	1	0,3	3	0,9	1	0,3	3	0,9	2	0,6	1	0,3
3654	7	1,7	11	2,7	-	-	2	0,5	-	-	2	0,5	4	1,0	-	-
3655	8	2,2	4	1,1	2	0,5	2	0,5	-	-	-	-	3	0,8	-	-
3656	7	2,4	10	3,4	1	0,3	1	0,3	1	0,3	1	0,3	-	-	-	-
3657	5	1,5	2	0,6	-	-	1	0,3	-	-	-	-	2	0,6	2	0,6
3750	11	3,0	7	1,9	2	0,5	4	1,1	-	-	-	-	2	0,5	-	-
3751	18	4,6	12	3,1	2	0,5	4	1,0	1	0,3	1	0,3	4	1,0	3	0,8
3752	9	2,0	16	3,5	2	0,4	1	0,2	-	-	2	0,4	2	0,4	1	0,2
3753	12	2,7	6	1,4	4	0,9	-	-	-	-	1	0,2	2	0,5	-	-
3754	15	3,2	13	2,7	4	0,8	3	0,6	-	-	-	-	2	0,4	1	0,2
3755	17	4,7	9	2,5	4	1,1	2	0,6	-	-	-	-	2	0,6	-	-
3756	6	1,4	18	4,3	-	-	-	-	1	0,2	-	-	3	0,7	-	-
3850	18	3,0	3	0,5	4	0,7	-	-	-	-	2	0,3	5	0,8	1	0,2
3851	18	3,1	5	0,9	3	0,5	1	0,2	2	0,3	4	0,7	10	1,7	-	-
3852	10	2,1	6	1,2	2	0,4	5	1,0	1	0,2	1	0,2	2	0,4	1	0,2

noch: Ergebnisse der Bundestagswahl 2013 nach Wahlbezirken im Wahlkreis 245 Nürnberg - Süd

Wahl- bez. im Wahl- kreis 245	von den gültigen sonstigen Zweitstimmen entfielen auf													
	BüSo		MLPD		AfD		pro Deutschland		DIE FRAUEN		FREIE WÄHLER		PARTEI DER VERNUNFT	
	Zahl	%	Zahl	%	Zahl	%	Zahl	%	Zahl	%	Zahl	%	Zahl	%
	61	62	63	64	65	66	67	68	69	70	71	72	73	74
1450	-	-	-	-	23	6,7	-	-	1	0,3	8	2,3	1	0,3
1451	-	-	-	-	17	4,9	1	0,3	-	-	5	1,4	-	-
1452	-	-	2	0,4	37	7,5	-	-	2	0,4	10	2,0	1	0,2
1453	-	-	-	-	26	6,8	-	-	3	0,8	8	2,1	-	-
1454	-	-	-	-	17	4,3	1	0,3	1	0,3	5	1,3	-	-
1455	-	-	3	0,7	30	7,5	-	-	1	0,2	7	1,7	-	-
1456	-	-	-	-	23	4,3	-	-	-	-	13	2,5	-	-
1550	-	-	-	-	8	2,5	-	-	-	-	5	1,6	2	0,6
1551	-	-	-	-	18	6,3	-	-	1	0,4	4	1,4	2	0,7
1552	-	-	-	-	2	0,9	-	-	-	-	9	4,0	-	-
1553	-	-	-	-	17	5,7	-	-	2	0,7	4	1,4	-	-
1554	-	-	-	-	11	3,7	-	-	-	-	5	1,7	2	0,7
1650	-	-	-	-	16	4,0	-	-	-	-	5	1,2	-	-
1651	1	0,3	2	0,5	17	4,3	-	-	2	0,5	6	1,5	1	0,3
1652	-	-	1	0,3	23	7,0	-	-	1	0,3	3	0,9	-	-
1653	-	-	1	0,4	14	5,6	-	-	-	-	3	1,2	1	0,4
1654	-	-	-	-	15	4,9	-	-	1	0,3	2	0,7	-	-
1655	-	-	-	-	7	2,3	-	-	2	0,7	2	0,7	-	-
1656	-	-	1	0,3	22	6,4	-	-	1	0,3	5	1,4	1	0,3
1750	-	-	-	-	5	1,4	2	0,6	2	0,6	3	0,8	-	-
1751	-	-	1	0,4	12	4,3	-	-	-	-	9	3,3	-	-
1752	-	-	-	-	17	4,0	1	0,2	-	-	2	0,5	-	-
1950	-	-	-	-	10	3,5	-	-	-	-	-	-	-	-
1951	-	-	-	-	15	6,3	-	-	-	-	2	0,8	-	-
1952	-	-	-	-	19	5,6	-	-	1	0,3	5	1,5	-	-
2050	-	-	2	0,5	16	4,4	-	-	-	-	7	1,9	-	-
2051	-	-	-	-	19	4,4	-	-	-	-	1	0,2	-	-
2052	1	0,3	2	0,6	17	5,0	-	-	-	-	2	0,6	-	-
2053	-	-	3	1,0	11	3,8	-	-	1	0,3	2	0,7	-	-
2054	-	-	-	-	25	7,7	-	-	-	-	6	1,8	-	-
2055	-	-	-	-	30	8,0	-	-	-	-	2	0,5	1	0,3
2056	-	-	-	-	14	5,1	-	-	2	0,7	4	1,4	1	0,4
2057	-	-	-	-	19	4,4	-	-	-	-	5	1,1	1	0,2
2150	-	-	-	-	15	4,0	1	0,3	1	0,3	11	3,0	-	-
2151	-	-	-	-	15	4,1	-	-	-	-	5	1,4	1	0,3
2152	-	-	2	0,9	13	5,8	1	0,4	-	-	3	1,3	1	0,4
2153	-	-	-	-	10	4,8	-	-	1	0,5	4	1,9	-	-
3150	-	-	1	0,2	30	5,7	1	0,2	1	0,2	7	1,3	-	-
3151	-	-	-	-	16	3,4	-	-	-	-	4	0,9	-	-
3152	-	-	-	-	20	5,4	-	-	2	0,5	6	1,6	-	-
3250	-	-	-	-	35	7,5	-	-	2	0,4	7	1,5	-	-
3251	-	-	-	-	20	5,1	-	-	1	0,3	8	2,0	1	0,3
3252	-	-	-	-	25	5,7	2	0,5	1	0,2	7	1,6	2	0,5
3253	-	-	-	-	13	2,8	-	-	-	-	3	0,6	3	0,6
3254	-	-	1	0,3	16	4,5	-	-	-	-	6	1,7	1	0,3
3255	-	-	-	-	27	7,0	2	0,5	-	-	6	1,5	1	0,3
3350	-	-	-	-	29	4,6	-	-	-	-	6	0,9	-	-
3351	-	-	2	0,6	15	4,5	-	-	1	0,3	4	1,2	-	-
3352	-	-	-	-	28	7,4	-	-	-	-	5	1,3	1	0,3
3353	-	-	-	-	19	4,2	-	-	2	0,4	6	1,3	2	0,4
3354	-	-	-	-	22	5,5	-	-	2	0,5	5	1,2	2	0,5
3550	-	-	-	-	18	4,3	-	-	-	-	8	1,9	-	-
3650	-	-	-	-	23	5,0	-	-	1	0,2	5	1,1	-	-
3651	-	-	-	-	20	4,9	-	-	-	-	1	0,2	-	-
3652	-	-	-	-	18	4,2	1	0,2	1	0,2	3	0,7	-	-
3653	1	0,3	-	-	17	5,3	-	-	1	0,3	2	0,6	1	0,3
3654	-	-	-	-	23	5,7	-	-	-	-	3	0,7	3	0,7
3655	-	-	-	-	14	3,8	-	-	-	-	5	1,4	-	-
3656	-	-	-	-	18	6,1	-	-	-	-	1	0,3	-	-
3657	-	-	1	0,3	11	3,4	-	-	1	0,3	2	0,6	-	-
3750	-	-	-	-	17	4,6	-	-	1	0,3	7	1,9	-	-
3751	-	-	-	-	19	4,9	-	-	-	-	8	2,0	-	-
3752	-	-	-	-	28	6,1	-	-	-	-	5	1,1	1	0,2
3753	-	-	-	-	32	7,3	-	-	-	-	6	1,4	-	-
3754	-	-	-	-	15	3,2	-	-	1	0,2	8	1,7	-	-
3755	-	-	-	-	10	2,8	1	0,3	1	0,3	9	2,5	1	0,3
3756	-	-	-	-	35	8,3	-	-	1	0,2	1	0,2	-	-
3850	-	-	-	-	31	5,1	1	0,2	3	0,5	14	2,3	-	-
3851	-	-	-	-	24	4,1	-	-	1	0,2	13	2,2	-	-
3852	-	-	-	-	39	8,1	-	-	1	0,2	6	1,2	-	-



# Ergebnisse der Bundestagswahl 2013 nach Wahlbezirken im Wahlkreis 245 Nürnberg - Süd

Wahlbezirke im Wahlkreis 245 Nürnberg - Süd	Wahlberechtigte			Wähler/innen		Wahl- betei- ligung % <sup>2)</sup>	ungültige		gültige	
	ins- gesamt <sup>1)</sup>	dar. mit Wahlschein		ins- gesamt	dar. mit WS		Erst-	Zweit-	Erst-	Zweit-
		Zahl	%							
	1	2	3	4	5		6	7	8	9
3853 Moorenbrunner Str., Am Tower	1 021	245	24,0	562	2	77,5	1	-	561	562
3854 Klagenfurter Str., Radstädter Str.	966	253	26,2	514	2	77,7	4	4	510	510
3855 Welfenstr., Hermann-Kolb-Str.	1 233	346	28,1	641	4	78,1	1	1	640	640
4050 Gerberstr., Ingolstädter Str.	865	125	14,5	271	-	45,0	2	2	269	269
4051 Bozener Str., Defreggerstr.	798	122	15,3	352	3	58,2	2	1	350	351
4052 Gotenstr., Tiroler Str.	843	127	15,1	346	3	54,9	4	6	342	340
4350 Dianastr., Katzwanger Str.	1 106	180	16,3	297	2	42,0	4	3	293	294
4450 Kettelerstr., Kornburger Str.	957	220	23,0	556	5	79,3	3	3	553	553
4451 Herpersdorfer, Schwarzenloher Str.	991	217	21,9	580	1	79,1	2	4	578	576
4452 Losheimer Str., Deidesheimer Str.	1 149	281	24,5	633	1	78,1	8	7	625	626
4453 Hilbringer Str., Friedrichsthaler Str.	965	292	30,3	501	3	80,2	-	1	501	500
4550 Sebald-Heyden-Str., Paumannstr.	990	216	21,8	471	5	67,7	8	8	463	463
4551 Kindermannstr., Johann-Krieger-Str.	918	204	22,2	438	1	68,6	5	3	433	435
4552 Pfälzer-Wald-Str., Saarbrückener Str.	1 061	231	21,8	620	1	78,9	6	4	614	616
4553 Minervaplatz, Falkenhorst	1 004	229	22,8	574	1	78,6	6	5	568	569
4554 Karl-Rorich-Str., An der Schwarzlach	1 005	205	20,4	479	-	66,9	5	8	474	471
4555 Südwesttangente, Finkenbrunn	954	226	23,7	481	-	72,8	3	4	478	477
4650 Spießstr., Endresstr.	1 002	137	13,7	450	1	57,7	4	6	446	444
4651 Pettenkofenstr., Wacholderweg	853	101	11,8	404	3	58,2	1	5	403	399
4652 Rüsternweg, An der Marterlach (R)	841	109	13,0	448	-	65,5	4	7	444	441
4750 Isarstr., Hafenstr.	865	160	18,5	490	2	73,9	4	3	486	487
4850 Gredinger Str., Schalkhaußerstr. (R)	1 020	309	30,3	491	1	76,6	2	5	489	486
4851 Pyrbaumer Str., Smetanastr.	1 093	305	27,9	469	4	68,9	2	1	467	468
4852 Leharstr., Kloster-Ebrach-Str.	1 123	323	28,8	561	1	77,0	7	6	554	555
4853 Albert-Schweitzer-Str., Kamenzer Str.	962	325	33,8	447	4	77,9	5	7	442	440
4854 Moldastr., Am Pointgraben	1 029	267	25,9	562	-	79,1	3	4	559	558
4855 Memelstr., Rossinistr.	1 165	322	27,6	565	1	74,5	7	4	558	561
4856 Hans-Traut-Str., Verdstr.	1 000	233	23,3	494	5	70,9	5	5	489	489
4857 Wolkersdorfer Str., Neuseser Str.	1 002	235	23,5	470	-	69,0	2	4	468	466
4950 Marthweg, Zum Klösterle	956	294	30,8	472	2	78,2	1	1	471	471
4951 Am Knauersbach, Sprangerstr.	887	265	29,9	473	2	81,3	4	3	469	470
4952 Dompfaffweg, Nachtigallstr.	948	307	32,4	474	1	80,5	2	-	472	474
4953 Marpergerstr., Riemerschmidstr.	1 402	370	26,4	663	1	72,1	4	5	659	658
4954 Mindelheimer Str., Kaufbeurer Str.	804	240	29,9	443	1	83,1	3	4	440	439
4955 Van-Gogh-Str., Am Roten Bühl	1 466	382	26,1	730	5	74,0	6	6	724	724
4956 Worzeldorf	1 272	388	30,5	624	6	77,4	3	5	621	619
4957 Oberer Kirchensteig, Kellermannstr.	1 005	232	23,1	585	7	79,3	6	2	579	583
4958 Flockenstr., Venatoriusstr.	900	210	23,3	480	-	75,4	6	4	474	476
4959 Greuth, Kornburger Hauptstr.	899	220	24,5	481	1	76,5	7	9	474	472
5050 Olivenweg, Kammersteiner Str.	862	124	14,4	357	-	55,0	5	7	352	350
5051 Eythstr., Hohe Marter	885	108	12,2	312	1	46,7	5	4	307	308
5052 Kaiserslauterer Str., Reutlinger Str.	917	203	22,1	406	-	65,2	5	9	401	397
5053 Jaeckelstr., Daimlerstr.	713	109	15,3	333	-	61,1	3	2	330	331
5054 Rottweiler Str., Ambergerstr.	913	108	11,8	367	-	51,4	5	7	362	360
5150 Wörnitzstr., Wolframs-Eschenbacher Str.	946	179	18,9	427	-	63,0	3	1	424	426
5151 Felsenstr., Staedtlerweg	892	176	19,7	448	-	68,8	4	4	444	444
5152 Hesselberggring, Rangastr.	950	168	17,7	464	5	65,0	7	10	457	454
5153 Weiltinger Str., Herriedener Str.	984	177	18,0	461	-	63,8	7	6	454	455
5154 Ornbauer Str., Dombühler Str.	1 051	234	22,3	485	1	67,1	6	7	479	478
5155 Creglinger Str., Insinger Str.	934	135	14,5	313	-	47,2	6	4	307	309
5156 Jochsberger Str., Wiedersbacher Str.	835	124	14,9	366	2	57,6	5	12	361	354
5250 Heilsbronner Str., Triesdorfer Str.	880	219	24,9	339	1	61,9	1	4	338	335
5251 Petersauracher Str., Neuendettelsauer Str.	937	209	22,3	439	2	67,7	5	9	434	430
5252 Stuttgarter Str., Albrecht-Thaer-Str.	916	216	23,6	445	-	70,8	6	7	439	438
5253 Gundelsheimer Str., Lehmäckerweg	866	187	21,6	381	1	64,3	2	-	379	381
5254 Haderastr., Von-Tresckow-Weg	1 485	206	13,9	655	-	57,2	8	10	647	645
5255 Am Röthenbacher Landgraben, Pommernstr.	771	116	15,0	393	3	64,8	2	1	391	392
5256 Kösliner Str., Berchinger Str.	1 008	196	19,4	525	2	70,2	5	8	520	517
5257 Furrreuthweg, Schopflocher Str.	937	184	19,6	489	1	70,6	4	2	485	487
5258 Am Röthenbacher Landgraben, Kavalastr.	999	145	14,5	527	-	66,4	2	2	525	525
5350 Nördlinger Str., Rother Str.	951	247	26,0	476	1	74,5	6	4	470	472
5351 Leitenweg, Hinter den Hecken	914	196	21,4	437	2	67,8	1	2	436	435
5352 Wemding Str., Morgensternstr. (R)	965	252	26,1	481	2	74,3	6	7	475	474
5353 Fritz-Weidner-Str., Südstr.	979	222	22,7	540	3	76,2	2	5	538	535
5354 Hopfengartenweg, Staudenweg	882	160	18,1	501	1	73,8	3	3	498	498
5355 Castellstr., Brandenburger Str.	1 000	306	30,6	514	4	79,9	5	4	509	510
5356 Rednitzstr., Schußleitenweg	879	156	17,7	413	1	63,6	5	7	408	406
5450 Koppenhofer Str., Einsteinring	901	214	23,8	360	2	62,1	3	2	357	358
5451 Walter-Flex-Str.	1 107	180	16,3	461	1	56,9	5	5	456	456
5452 Döppelstr., Reichelsdorfer Schulgasse	927	128	13,8	362	3	51,8	2	5	360	357

noch: Ergebnisse der Bundestagswahl 2013 nach Wahlbezirken im Wahlkreis 245 Nürnberg - Süd

Wahl- bez. im Wahl- kreis 245	gültige Erststimmen für						gültige Zweitstimmen für											
	CSU		SPD		Sonstige		CSU		SPD		FDP		GRÜNE		DIE LINKE		Sonstige	
	Zahl	%	Zahl	%	Zahl	%	Zahl	%	Zahl	%	Zahl	%	Zahl	%	Zahl	%	Zahl	%
	11	12	13	14	15	16	17	18	19	20	21	22	23	24	25	26	27	28
3853	256	45,6	164	29,2	141	25,1	227	40,4	138	24,6	31	5,5	49	8,7	31	5,5	86	15,3
3854	274	53,7	157	30,8	79	15,5	255	50,0	136	26,7	25	4,9	32	6,3	18	3,5	44	8,6
3855	335	52,3	178	27,8	127	19,8	301	47,0	138	21,6	25	3,9	53	8,3	37	5,8	86	13,4
4050	106	39,4	104	38,7	59	21,9	91	33,8	94	34,9	8	3,0	15	5,6	15	5,6	46	17,1
4051	98	28,0	156	44,6	96	27,4	85	24,2	148	42,2	8	2,3	23	6,6	35	10,0	52	14,8
4052	110	32,2	129	37,7	103	30,1	99	29,1	113	33,2	8	2,4	15	4,4	33	9,7	72	21,2
4350	87	29,7	119	40,6	87	29,7	83	28,2	104	35,4	11	3,7	21	7,1	36	12,2	39	13,3
4450	260	47,0	179	32,4	114	20,6	242	43,8	156	28,2	15	2,7	48	8,7	31	5,6	61	11,0
4451	257	44,5	194	33,6	127	22,0	236	41,0	172	29,9	19	3,3	64	11,1	20	3,5	65	11,3
4452	260	41,6	240	38,4	125	20,0	237	37,9	195	31,2	23	3,7	64	10,2	27	4,3	80	12,8
4453	209	41,7	178	35,5	114	22,8	183	36,6	156	31,2	18	3,6	64	12,8	22	4,4	57	11,4
4550	182	39,3	177	38,2	104	22,5	158	34,1	158	34,1	19	4,1	21	4,5	34	7,3	73	15,8
4551	163	37,6	173	40,0	97	22,4	142	32,6	150	34,0	10	2,3	31	7,1	43	9,9	59	13,6
4552	253	41,2	211	34,4	150	24,4	230	37,3	177	28,7	27	4,4	81	13,1	29	4,7	72	11,7
4553	152	26,8	309	54,4	107	18,8	147	25,8	265	46,6	5	0,9	42	7,4	41	7,2	69	12,1
4554	147	31,0	231	48,7	96	20,3	135	28,7	205	43,5	12	2,5	21	4,5	27	5,7	71	15,1
4555	129	27,0	267	55,9	82	17,2	123	25,8	236	49,5	2	0,4	36	7,5	30	6,3	50	10,5
4650	150	33,6	189	42,4	107	24,0	135	30,4	177	39,9	11	2,5	20	4,5	38	8,6	63	14,2
4651	151	37,5	146	36,2	106	26,3	146	36,6	130	32,6	11	2,8	24	6,0	24	6,0	64	16,0
4652	202	45,5	162	36,5	80	18,0	175	39,7	156	35,4	18	4,1	21	4,8	18	4,1	53	12,0
4750	241	49,6	140	28,8	105	21,6	229	47,0	128	26,3	16	3,3	19	3,9	33	6,8	62	12,7
4850	242	49,5	150	30,7	97	19,8	221	45,5	129	26,5	19	3,9	31	6,4	22	4,5	64	13,2
4851	244	52,2	140	30,0	83	17,8	218	46,6	126	26,9	22	4,7	38	8,1	13	2,8	51	10,9
4852	268	48,4	185	33,4	101	18,2	256	46,1	157	28,3	27	4,9	46	8,3	15	2,7	54	9,7
4853	223	50,5	134	30,3	85	19,2	195	44,3	116	26,4	28	6,4	39	8,9	12	2,7	50	11,4
4854	272	48,7	180	32,2	107	19,1	256	45,9	161	28,9	25	4,5	48	8,6	24	4,3	44	7,9
4855	294	52,7	140	25,1	124	22,2	268	47,8	131	23,4	20	3,6	55	9,8	27	4,8	60	10,7
4856	259	53,0	129	26,4	101	20,7	242	49,5	114	23,3	17	3,5	34	7,0	26	5,3	56	11,5
4857	208	44,4	147	31,4	113	24,1	176	37,8	144	30,9	14	3,0	37	7,9	26	5,6	69	14,8
4950	237	50,3	143	30,4	91	19,3	212	45,0	122	25,9	20	4,2	39	8,3	13	2,8	65	13,8
4951	234	49,9	135	28,8	100	21,3	212	45,1	115	24,5	27	5,7	41	8,7	11	2,3	64	13,6
4952	292	61,9	97	20,6	83	17,6	258	54,4	86	18,1	30	6,3	37	7,8	7	1,5	56	11,8
4953	334	50,7	203	30,8	122	18,5	310	47,1	179	27,2	25	3,8	46	7,0	33	5,0	65	9,9
4954	247	56,1	123	28,0	70	15,9	228	51,9	102	23,2	22	5,0	32	7,3	9	2,1	46	10,5
4955	342	47,2	220	30,4	162	22,4	321	44,3	188	26,0	27	3,7	58	8,0	49	6,8	81	11,2
4956	326	52,5	167	26,9	128	20,6	297	48,0	139	22,5	36	5,8	45	7,3	26	4,2	76	12,3
4957	306	52,8	172	29,7	101	17,4	282	48,4	148	25,4	27	4,6	39	6,7	22	3,8	65	11,1
4958	202	42,6	180	38,0	92	19,4	186	39,1	151	31,7	20	4,2	38	8,0	33	6,9	48	10,1
4959	227	47,9	151	31,9	96	20,3	205	43,4	134	28,4	16	3,4	41	8,7	15	3,2	61	12,9
5050	179	50,9	99	28,1	74	21,0	170	48,6	87	24,9	9	2,6	26	7,4	13	3,7	45	12,9
5051	93	30,3	125	40,7	89	29,0	89	28,9	110	35,7	7	2,3	16	5,2	43	14,0	43	14,0
5052	219	54,6	110	27,4	72	18,0	187	47,1	96	24,2	17	4,3	27	6,8	24	6,0	46	11,6
5053	148	44,8	115	34,8	67	20,3	140	42,3	99	29,9	12	3,6	8	2,4	32	9,7	40	12,1
5054	174	48,1	128	35,4	60	16,6	155	43,1	112	31,1	11	3,1	14	3,9	21	5,8	47	13,1
5150	198	46,7	121	28,5	105	24,8	181	42,5	106	24,9	24	5,6	34	8,0	31	7,3	50	11,7
5151	223	50,2	143	32,2	78	17,6	202	45,5	136	30,6	11	2,5	15	3,4	24	5,4	56	12,6
5152	227	49,7	150	32,8	80	17,5	205	45,2	130	28,6	16	3,5	13	2,9	31	6,8	59	13,0
5153	223	49,1	139	30,6	92	20,3	206	45,3	131	28,8	9	2,0	18	4,0	34	7,5	57	12,5
5154	280	58,5	125	26,1	74	15,4	253	52,9	109	22,8	21	4,4	26	5,4	34	7,1	35	7,3
5155	164	53,4	92	30,0	51	16,6	155	50,2	83	26,9	9	2,9	7	2,3	15	4,9	40	12,9
5156	213	59,0	91	25,2	57	15,8	193	54,5	79	22,3	11	3,1	10	2,8	22	6,2	39	11,0
5250	172	50,9	97	28,7	69	20,4	150	44,8	89	26,6	14	4,2	16	4,8	15	4,5	51	15,2
5251	250	57,6	108	24,9	76	17,5	223	51,9	110	25,6	29	6,7	18	4,2	9	2,1	41	9,5
5252	201	45,8	132	30,1	106	24,1	183	41,8	120	27,4	17	3,9	36	8,2	24	5,5	58	13,2
5253	183	48,3	124	32,7	72	19,0	166	43,6	119	31,2	21	5,5	17	4,5	23	6,0	35	9,2
5254	343	53,0	168	26,0	136	21,0	309	47,9	152	23,6	20	3,1	40	6,2	36	5,6	88	13,6
5255	190	48,6	119	30,4	82	21,0	173	44,1	102	26,0	20	5,1	27	6,9	10	2,6	60	15,3
5256	231	44,4	180	34,6	109	21,0	206	39,8	153	29,6	11	2,1	50	9,7	31	6,0	66	12,8
5257	252	52,0	123	25,4	110	22,7	228	46,8	108	22,2	15	3,1	46	9,4	27	5,5	63	12,9
5258	236	45,0	153	29,1	136	25,9	224	42,7	123	23,4	27	5,1	40	7,6	27	5,1	84	16,0
5350	217	46,2	140	29,8	113	24,0	200	42,4	119	25,2	18	3,8	45	9,5	33	7,0	57	12,1
5351	234	53,7	108	24,8	94	21,6	210	48,3	118	27,1	14	3,2	26	6,0	20	4,6	47	10,8
5352	255	53,7	121	25,5	99	20,8	222	46,8	108	22,8	23	4,9	32	6,8	21	4,4	68	14,3
5353	256	47,6	153	28,4	129	24,0	238	44,5	131	24,5	21	3,9	48	9,0	30	5,6	67	12,5
5354	250	50,2	141	28,3	107	21,5	223	44,8	118	23,7	23	4,6	54	10,8	23	4,6	57	11,4
5355	259	50,9	145	28,5	105	20,6	249	48,8	125	24,5	24	4,7	44	8,6	25	4,9	43	8,4
5356	218	53,4	118	28,9	72	17,6	202	49,8	107	26,4	14	3,4	28	6,9	19	4,7	36	8,9
5450	160	44,8	120	33,6	77	21,6	147	41,1	103	28,8	10	2,8	18	5,0	21	5,9	59	16,5
5451	202	44,3	153	33,6	101	22,1	173	37,9	130	28,5	24	5,3	36	7,9	36	7,9	57	12,5
5452	159	44,2	106	29,4	95	26,4	150	42,0	101	28,3	5	1,4	14	3,9	38	10,6	49	13,7

noch: Ergebnisse der Bundestagswahl 2013 nach Wahlbezirken im Wahlkreis 245 Nürnberg - Süd

Wahl- bez. im Wahl- kreis 245	von den gültigen sonstigen Erststimmen entfielen auf															
	FDP		GRÜNE		DIE LINKE		PIRATEN		NPD		Bündnis 21/ RRP		AfD		Freie Wähler	
	Zahl	%	Zahl	%	Zahl	%	Zahl	%	Zahl	%	Zahl	%	Zahl	%	Zahl	%
	29	30	31	32	33	34	35	36	37	38	39	40	41	42	43	44
3853	14	2,5	41	7,3	27	4,8	24	4,3	4	0,7	-	-	21	3,7	10	1,8
3854	15	2,9	24	4,7	12	2,4	7	1,4	3	0,6	-	-	11	2,2	7	1,4
3855	11	1,7	33	5,2	31	4,8	9	1,4	9	1,4	1	0,2	24	3,8	9	1,4
4050	4	1,5	10	3,7	14	5,2	11	4,1	6	2,2	1	0,4	8	3,0	5	1,9
4051	6	1,7	18	5,1	32	9,1	13	3,7	5	1,4	-	-	16	4,6	6	1,7
4052	5	1,5	16	4,7	28	8,2	16	4,7	13	3,8	-	-	20	5,8	5	1,5
4350	7	2,4	15	5,1	32	10,9	10	3,4	8	2,7	-	-	10	3,4	5	1,7
4450	5	0,9	39	7,1	28	5,1	18	3,3	4	0,7	3	0,5	15	2,7	2	0,4
4451	8	1,4	45	7,8	20	3,5	17	2,9	7	1,2	-	-	23	4,0	7	1,2
4452	5	0,8	43	6,9	21	3,4	10	1,6	8	1,3	2	0,3	30	4,8	6	1,0
4453	10	2,0	53	10,6	21	4,2	8	1,6	2	0,4	-	-	10	2,0	10	2,0
4550	7	1,5	23	5,0	25	5,4	11	2,4	8	1,7	1	0,2	20	4,3	9	1,9
4551	4	0,9	19	4,4	35	8,1	8	1,8	8	1,8	-	-	17	3,9	6	1,4
4552	11	1,8	61	9,9	20	3,3	17	2,8	12	2,0	3	0,5	22	3,6	4	0,7
4553	6	1,1	27	4,8	30	5,3	12	2,1	13	2,3	-	-	10	1,8	9	1,6
4554	3	0,6	14	3,0	23	4,9	10	2,1	16	3,4	-	-	22	4,6	8	1,7
4555	4	0,8	22	4,6	18	3,8	9	1,9	4	0,8	1	0,2	17	3,6	7	1,5
4650	5	1,1	19	4,3	31	7,0	8	1,8	19	4,3	1	0,2	16	3,6	8	1,8
4651	5	1,2	20	5,0	24	6,0	17	4,2	14	3,5	-	-	17	4,2	9	2,2
4652	6	1,4	12	2,7	22	5,0	6	1,4	15	3,4	1	0,2	12	2,7	6	1,4
4750	11	2,3	17	3,5	26	5,3	17	3,5	6	1,2	-	-	18	3,7	10	2,1
4850	9	1,8	26	5,3	22	4,5	11	2,2	8	1,6	-	-	18	3,7	3	0,6
4851	9	1,9	30	6,4	10	2,1	3	0,6	3	0,6	-	-	22	4,7	6	1,3
4852	9	1,6	36	6,5	11	2,0	8	1,4	4	0,7	-	-	27	4,9	6	1,1
4853	8	1,8	33	7,5	12	2,7	8	1,8	5	1,1	1	0,2	12	2,7	6	1,4
4854	12	2,1	41	7,3	19	3,4	7	1,3	6	1,1	1	0,2	15	2,7	6	1,1
4855	9	1,6	56	10,0	24	4,3	11	2,0	8	1,4	1	0,2	11	2,0	4	0,7
4856	3	0,6	28	5,7	24	4,9	11	2,2	2	0,4	-	-	24	4,9	9	1,8
4857	4	0,9	39	8,3	21	4,5	12	2,6	5	1,1	-	-	17	3,6	15	3,2
4950	7	1,5	33	7,0	11	2,3	8	1,7	1	0,2	2	0,4	20	4,2	9	1,9
4951	14	3,0	30	6,4	10	2,1	9	1,9	4	0,9	6	1,3	20	4,3	7	1,5
4952	5	1,1	39	8,3	5	1,1	5	1,1	3	0,6	-	-	19	4,0	7	1,5
4953	9	1,4	34	5,2	20	3,0	12	1,8	6	0,9	3	0,5	21	3,2	17	2,6
4954	5	1,1	26	5,9	7	1,6	6	1,4	2	0,5	-	-	20	4,5	4	0,9
4955	13	1,8	54	7,5	40	5,5	8	1,1	14	1,9	-	-	24	3,3	9	1,2
4956	11	1,8	36	5,8	21	3,4	15	2,4	12	1,9	2	0,3	19	3,1	12	1,9
4957	11	1,9	24	4,1	14	2,4	10	1,7	10	1,7	-	-	21	3,6	11	1,9
4958	7	1,5	30	6,3	24	5,1	12	2,5	2	0,4	-	-	12	2,5	5	1,1
4959	5	1,1	33	7,0	14	3,0	10	2,1	5	1,1	3	0,6	15	3,2	11	2,3
5050	5	1,4	12	3,4	18	5,1	7	2,0	10	2,8	-	-	13	3,7	9	2,6
5051	3	1,0	10	3,3	44	14,3	11	3,6	6	2,0	-	-	10	3,3	5	1,6
5052	5	1,2	18	4,5	14	3,5	5	1,2	6	1,5	-	-	18	4,5	6	1,5
5053	3	0,9	8	2,4	29	8,8	6	1,8	8	2,4	1	0,3	11	3,3	1	0,3
5054	4	1,1	7	1,9	19	5,2	5	1,4	6	1,7	-	-	14	3,9	5	1,4
5150	8	1,9	25	5,9	33	7,8	13	3,1	9	2,1	-	-	10	2,4	7	1,7
5151	8	1,8	10	2,3	16	3,6	14	3,2	2	0,5	2	0,5	20	4,5	6	1,4
5152	4	0,9	11	2,4	25	5,5	7	1,5	3	0,7	1	0,2	18	3,9	11	2,4
5153	8	1,8	13	2,9	28	6,2	3	0,7	12	2,6	1	0,2	22	4,8	5	1,1
5154	6	1,3	17	3,5	29	6,1	5	1,0	1	0,2	-	-	15	3,1	1	0,2
5155	4	1,3	2	0,7	14	4,6	12	3,9	4	1,3	-	-	11	3,6	4	1,3
5156	5	1,4	2	0,6	24	6,6	8	2,2	4	1,1	-	-	9	2,5	5	1,4
5250	5	1,5	14	4,1	16	4,7	9	2,7	3	0,9	-	-	17	5,0	5	1,5
5251	13	3,0	18	4,1	10	2,3	6	1,4	9	2,1	-	-	18	4,1	2	0,5
5252	8	1,8	24	5,5	21	4,8	8	1,8	8	1,8	1	0,2	20	4,6	16	3,6
5253	8	2,1	16	4,2	20	5,3	4	1,1	5	1,3	-	-	16	4,2	3	0,8
5254	7	1,1	25	3,9	29	4,5	20	3,1	14	2,2	-	-	32	4,9	9	1,4
5255	7	1,8	24	6,1	7	1,8	9	2,3	1	0,3	-	-	26	6,6	8	2,0
5256	4	0,8	30	5,8	29	5,6	10	1,9	7	1,3	1	0,2	17	3,3	11	2,1
5257	5	1,0	36	7,4	25	5,2	11	2,3	3	0,6	-	-	18	3,7	12	2,5
5258	14	2,7	32	6,1	28	5,3	15	2,9	5	1,0	-	-	29	5,5	13	2,5
5350	11	2,3	44	9,4	23	4,9	6	1,3	1	0,2	1	0,2	19	4,0	8	1,7
5351	3	0,7	28	6,4	17	3,9	8	1,8	5	1,1	-	-	24	5,5	9	2,1
5352	6	1,3	25	5,3	13	2,7	11	2,3	16	3,4	-	-	17	3,6	11	2,3
5353	11	2,0	41	7,6	20	3,7	21	3,9	2	0,4	1	0,2	25	4,6	8	1,5
5354	8	1,6	45	9,0	17	3,4	6	1,2	10	2,0	-	-	15	3,0	6	1,2
5355	10	2,0	38	7,5	19	3,7	13	2,6	5	1,0	-	-	13	2,6	7	1,4
5356	5	1,2	22	5,4	19	4,7	8	2,0	4	1,0	-	-	13	3,2	1	0,2
5450	7	2,0	11	3,1	21	5,9	9	2,5	5	1,4	-	-	18	5,0	6	1,7
5451	9	2,0	22	4,8	27	5,9	10	2,2	5	1,1	1	0,2	21	4,6	6	1,3
5452	2	0,6	13	3,6	41	11,4	10	2,8	8	2,2	2	0,6	17	4,7	2	0,6



noch: Ergebnisse der Bundestagswahl 2013 nach Wahlbezirken im Wahlkreis 245 Nürnberg - Süd

Wahl- bez. im Wahl- kreis 245	von den gültigen sonstigen Zweitstimmen entfielen auf															
	PIRATEN		NPD		ÖDP		REP		Bündnis21/ RRP		BP		Tierschutz- partei		DIE VIOLETTEN	
	Zahl	%	Zahl	%	Zahl	%	Zahl	%	Zahl	%	Zahl	%	Zahl	%	Zahl	%
	45	46	47	48	49	50	51	52	53	54	55	56	57	58	59	60
3853	21	3,7	8	1,4	9	1,6	-	-	-	-	3	0,5	6	1,1	1	0,2
3854	7	1,4	4	0,8	2	0,4	3	0,6	1	0,2	1	0,2	2	0,4	-	-
3855	8	1,3	5	0,8	3	0,5	1	0,2	-	-	4	0,6	9	1,4	-	-
4050	13	4,8	5	1,9	7	2,6	1	0,4	-	-	-	-	4	1,5	-	-
4051	15	4,3	2	0,6	-	-	5	1,4	-	-	-	-	3	0,9	-	-
4052	15	4,4	13	3,8	2	0,6	2	0,6	-	-	1	0,3	1	0,3	-	-
4350	10	3,4	10	3,4	-	-	1	0,3	-	-	-	-	1	0,3	-	-
4450	18	3,3	5	0,9	2	0,4	2	0,4	2	0,4	-	-	3	0,5	-	-
4451	14	2,4	7	1,2	1	0,2	1	0,2	-	-	1	0,2	2	0,3	1	0,2
4452	13	2,1	4	0,6	4	0,6	3	0,5	-	-	1	0,2	4	0,6	1	0,2
4453	8	1,6	3	0,6	9	1,8	3	0,6	-	-	3	0,6	-	-	1	0,2
4550	11	2,4	10	2,2	3	0,6	2	0,4	-	-	1	0,2	7	1,5	-	-
4551	10	2,3	9	2,1	2	0,5	2	0,5	-	-	2	0,5	2	0,5	1	0,2
4552	15	2,4	12	1,9	5	0,8	-	-	3	0,5	-	-	3	0,5	-	-
4553	11	1,9	13	2,3	6	1,1	3	0,5	1	0,2	1	0,2	3	0,5	-	-
4554	6	1,3	17	3,6	2	0,4	-	-	-	-	1	0,2	5	1,1	-	-
4555	8	1,7	6	1,3	2	0,4	1	0,2	-	-	-	-	5	1,0	-	-
4650	5	1,1	21	4,7	2	0,5	1	0,2	2	0,5	-	-	1	0,2	1	0,2
4651	16	4,0	14	3,5	-	-	1	0,3	-	-	1	0,3	-	-	1	0,3
4652	6	1,4	14	3,2	1	0,2	3	0,7	1	0,2	-	-	1	0,2	-	-
4750	21	4,3	7	1,4	1	0,2	1	0,2	-	-	-	-	1	0,2	-	-
4850	11	2,3	7	1,4	4	0,8	-	-	1	0,2	-	-	2	0,4	-	-
4851	7	1,5	4	0,9	3	0,6	-	-	-	-	-	-	-	-	2	0,4
4852	10	1,8	2	0,4	3	0,5	-	-	-	-	1	0,2	2	0,4	-	-
4853	9	2,0	3	0,7	3	0,7	2	0,5	1	0,2	-	-	1	0,2	-	-
4854	6	1,1	4	0,7	-	-	2	0,4	1	0,2	-	-	-	-	3	0,5
4855	17	3,0	7	1,2	1	0,2	1	0,2	-	-	-	-	5	0,9	-	-
4856	11	2,2	3	0,6	4	0,8	1	0,2	-	-	2	0,4	3	0,6	-	-
4857	16	3,4	1	0,2	2	0,4	3	0,6	-	-	1	0,2	2	0,4	1	0,2
4950	10	2,1	-	-	1	0,2	1	0,2	2	0,4	1	0,2	3	0,6	1	0,2
4951	7	1,5	2	0,4	1	0,2	2	0,4	4	0,9	-	-	3	0,6	1	0,2
4952	5	1,1	3	0,6	2	0,4	1	0,2	-	-	-	-	6	1,3	-	-
4953	10	1,5	7	1,1	1	0,2	1	0,2	-	-	1	0,2	9	1,4	1	0,2
4954	6	1,4	4	0,9	1	0,2	1	0,2	-	-	1	0,2	4	0,9	-	-
4955	7	1,0	9	1,2	6	0,8	5	0,7	1	0,1	-	-	7	1,0	1	0,1
4956	15	2,4	8	1,3	7	1,1	5	0,8	1	0,2	1	0,2	2	0,3	-	-
4957	9	1,5	6	1,0	4	0,7	-	-	-	-	2	0,3	6	1,0	-	-
4958	9	1,9	1	0,2	6	1,3	4	0,8	-	-	1	0,2	3	0,6	-	-
4959	9	1,9	2	0,4	4	0,8	5	1,1	2	0,4	-	-	2	0,4	-	-
5050	8	2,3	6	1,7	-	-	3	0,9	-	-	2	0,6	2	0,6	-	-
5051	10	3,2	8	2,6	-	-	2	0,6	-	-	-	-	-	-	-	-
5052	8	2,0	4	1,0	1	0,3	1	0,3	-	-	2	0,5	5	1,3	-	-
5053	7	2,1	9	2,7	1	0,3	-	-	1	0,3	-	-	3	0,9	-	-
5054	8	2,2	7	1,9	2	0,6	1	0,3	-	-	-	-	2	0,6	-	-
5150	9	2,1	10	2,3	5	1,2	-	-	-	-	2	0,5	2	0,5	1	0,2
5151	13	2,9	1	0,2	2	0,5	3	0,7	1	0,2	2	0,5	2	0,5	-	-
5152	8	1,8	3	0,7	2	0,4	1	0,2	-	-	1	0,2	5	1,1	-	-
5153	5	1,1	8	1,8	-	-	3	0,7	-	-	2	0,4	5	1,1	-	-
5154	5	1,0	1	0,2	3	0,6	1	0,2	-	-	-	-	1	0,2	-	-
5155	10	3,2	5	1,6	1	0,3	-	-	1	0,3	2	0,6	1	0,3	-	-
5156	8	2,3	4	1,1	-	-	3	0,8	-	-	1	0,3	3	0,8	-	-
5250	7	2,1	5	1,5	3	0,9	2	0,6	-	-	-	-	1	0,3	-	-
5251	4	0,9	5	1,2	-	-	1	0,2	-	-	4	0,9	4	0,9	-	-
5252	5	1,1	8	1,8	1	0,2	1	0,2	-	-	2	0,5	-	-	-	-
5253	6	1,6	4	1,0	-	-	1	0,3	-	-	-	-	1	0,3	-	-
5254	18	2,8	10	1,6	4	0,6	2	0,3	1	0,2	1	0,2	3	0,5	-	-
5255	11	2,8	-	-	2	0,5	1	0,3	-	-	-	-	3	0,8	2	0,5
5256	13	2,5	9	1,7	1	0,2	2	0,4	-	-	2	0,4	3	0,6	-	-
5257	11	2,3	4	0,8	2	0,4	-	-	-	-	-	-	7	1,4	-	-
5258	18	3,4	6	1,1	5	1,0	-	-	1	0,2	-	-	6	1,1	1	0,2
5350	6	1,3	1	0,2	5	1,1	1	0,2	1	0,2	2	0,4	4	0,8	-	-
5351	3	0,7	4	0,9	2	0,5	-	-	-	-	1	0,2	3	0,7	-	-
5352	11	2,3	14	3,0	5	1,1	2	0,4	-	-	2	0,4	2	0,4	1	0,2
5353	20	3,7	3	0,6	3	0,6	-	-	1	0,2	2	0,4	2	0,4	1	0,2
5354	9	1,8	9	1,8	4	0,8	5	1,0	-	-	-	-	3	0,6	-	-
5355	8	1,6	6	1,2	4	0,8	1	0,2	-	-	-	-	-	-	-	-
5356	5	1,2	3	0,7	2	0,5	1	0,2	-	-	-	-	2	0,5	-	-
5450	10	2,8	6	1,7	3	0,8	2	0,6	-	-	1	0,3	3	0,8	-	-
5451	8	1,8	4	0,9	-	-	5	1,1	-	-	-	-	2	0,4	-	-
5452	10	2,8	10	2,8	-	-	2	0,6	-	-	-	-	3	0,8	-	-

noch: Ergebnisse der Bundestagswahl 2013 nach Wahlbezirken im Wahlkreis 245 Nürnberg - Süd

Wahl- bez. im Wahl- kreis 245	von den gültigen sonstigen Zweitstimmen entfielen auf													
	BüSo		MLPD		AfD		pro Deutschland		DIE FRAUEN		FREIE WÄHLER		PARTEI DER VERNUNFT	
	Zahl	%	Zahl	%	Zahl	%	Zahl	%	Zahl	%	Zahl	%	Zahl	%
	61	62	63	64	65	66	67	68	69	70	71	72	73	74
1450	-	-	-	-	23	6,7	-	-	1	0,3	8	2,3	1	0,3
1451	-	-	-	-	17	4,9	1	0,3	-	-	5	1,4	-	-
1452	-	-	2	0,4	37	7,5	-	-	2	0,4	10	2,0	1	0,2
1453	-	-	-	-	26	6,8	-	-	3	0,8	8	2,1	-	-
1454	-	-	-	-	17	4,3	1	0,3	1	0,3	5	1,3	-	-
1455	-	-	3	0,7	30	7,5	-	-	1	0,2	7	1,7	-	-
1456	-	-	-	-	23	4,3	-	-	-	-	13	2,5	-	-
1550	-	-	-	-	8	2,5	-	-	-	-	5	1,6	2	0,6
1551	-	-	-	-	18	6,3	-	-	1	0,4	4	1,4	2	0,7
1552	-	-	-	-	2	0,9	-	-	-	-	9	4,0	-	-
1553	-	-	-	-	17	5,7	-	-	2	0,7	4	1,4	-	-
1554	-	-	-	-	11	3,7	-	-	-	-	5	1,7	2	0,7
1650	-	-	-	-	16	4,0	-	-	-	-	5	1,2	-	-
1651	1	0,3	2	0,5	17	4,3	-	-	2	0,5	6	1,5	1	0,3
1652	-	-	1	0,3	23	7,0	-	-	1	0,3	3	0,9	-	-
1653	-	-	1	0,4	14	5,6	-	-	-	-	3	1,2	1	0,4
1654	-	-	-	-	15	4,9	-	-	1	0,3	2	0,7	-	-
1655	-	-	-	-	7	2,3	-	-	2	0,7	2	0,7	-	-
1656	-	-	1	0,3	22	6,4	-	-	1	0,3	5	1,4	1	0,3
1750	-	-	-	-	5	1,4	2	0,6	2	0,6	3	0,8	-	-
1751	-	-	1	0,4	12	4,3	-	-	-	-	9	3,3	-	-
1752	-	-	-	-	17	4,0	1	0,2	-	-	2	0,5	-	-
1950	-	-	-	-	10	3,5	-	-	-	-	-	-	-	-
1951	-	-	-	-	15	6,3	-	-	-	-	2	0,8	-	-
1952	-	-	-	-	19	5,6	-	-	1	0,3	5	1,5	-	-
2050	-	-	2	0,5	16	4,4	-	-	-	-	7	1,9	-	-
2051	-	-	-	-	19	4,4	-	-	-	-	1	0,2	-	-
2052	1	0,3	2	0,6	17	5,0	-	-	-	-	2	0,6	-	-
2053	-	-	3	1,0	11	3,8	-	-	1	0,3	2	0,7	-	-
2054	-	-	-	-	25	7,7	-	-	-	-	6	1,8	-	-
2055	-	-	-	-	30	8,0	-	-	-	-	2	0,5	1	0,3
2056	-	-	-	-	14	5,1	-	-	2	0,7	4	1,4	1	0,4
2057	-	-	-	-	19	4,4	-	-	-	-	5	1,1	1	0,2
2150	-	-	-	-	15	4,0	1	0,3	1	0,3	11	3,0	-	-
2151	-	-	-	-	15	4,1	-	-	-	-	5	1,4	1	0,3
2152	-	-	2	0,9	13	5,8	1	0,4	-	-	3	1,3	1	0,4
2153	-	-	-	-	10	4,8	-	-	1	0,5	4	1,9	-	-
3150	-	-	1	0,2	30	5,7	1	0,2	1	0,2	7	1,3	-	-
3151	-	-	-	-	16	3,4	-	-	-	-	4	0,9	-	-
3152	-	-	-	-	20	5,4	-	-	2	0,5	6	1,6	-	-
3250	-	-	-	-	35	7,5	-	-	2	0,4	7	1,5	-	-
3251	-	-	-	-	20	5,1	-	-	1	0,3	8	2,0	1	0,3
3252	-	-	-	-	25	5,7	2	0,5	1	0,2	7	1,6	2	0,5
3253	-	-	-	-	13	2,8	-	-	-	-	3	0,6	3	0,6
3254	-	-	1	0,3	16	4,5	-	-	-	-	6	1,7	1	0,3
3255	-	-	-	-	27	7,0	2	0,5	-	-	6	1,5	1	0,3
3350	-	-	-	-	29	4,6	-	-	-	-	6	0,9	-	-
3351	-	-	2	0,6	15	4,5	-	-	1	0,3	4	1,2	-	-
3352	-	-	-	-	28	7,4	-	-	-	-	5	1,3	1	0,3
3353	-	-	-	-	19	4,2	-	-	2	0,4	6	1,3	2	0,4
3354	-	-	-	-	22	5,5	-	-	2	0,5	5	1,2	2	0,5
3550	-	-	-	-	18	4,3	-	-	-	-	8	1,9	-	-
3650	-	-	-	-	23	5,0	-	-	1	0,2	5	1,1	-	-
3651	-	-	-	-	20	4,9	-	-	-	-	1	0,2	-	-
3652	-	-	-	-	18	4,2	1	0,2	1	0,2	3	0,7	-	-
3653	1	0,3	-	-	17	5,3	-	-	1	0,3	2	0,6	1	0,3
3654	-	-	-	-	23	5,7	-	-	-	-	3	0,7	3	0,7
3655	-	-	-	-	14	3,8	-	-	-	-	5	1,4	-	-
3656	-	-	-	-	18	6,1	-	-	-	-	1	0,3	-	-
3657	-	-	1	0,3	11	3,4	-	-	1	0,3	2	0,6	-	-
3750	-	-	-	-	17	4,6	-	-	1	0,3	7	1,9	-	-
3751	-	-	-	-	19	4,9	-	-	-	-	8	2,0	-	-
3752	-	-	-	-	28	6,1	-	-	-	-	5	1,1	1	0,2
3753	-	-	-	-	32	7,3	-	-	-	-	6	1,4	-	-
3754	-	-	-	-	15	3,2	-	-	1	0,2	8	1,7	-	-
3755	-	-	-	-	10	2,8	1	0,3	1	0,3	9	2,5	1	0,3
3756	-	-	-	-	35	8,3	-	-	1	0,2	1	0,2	-	-
3850	-	-	-	-	31	5,1	1	0,2	3	0,5	14	2,3	-	-
3851	-	-	-	-	24	4,1	-	-	1	0,2	13	2,2	-	-
3852	-	-	-	-	39	8,1	-	-	1	0,2	6	1,2	-	-

# Ergebnisse der Bundestagswahl 2013 nach Wahlbezirken im Wahlkreis 245 Nürnberg - Süd

Wahlbezirke im Wahlkreis 245 Nürnberg - Süd	Wahlberechtigte			Wähler/innen		Wahl- betei- ligung % <sup>2)</sup>	ungültige		gültige	
	ins- gesamt <sup>1)</sup>	dar. mit Wahlschein		ins- gesamt	dar. mit WS		Erst-	Zweit-	Erst-	Zweit-
		Zahl	%							
		1	2				3	4	5	6
5453 Solnhofener Str., Beilngrieser Str.	895	131	14,6	471	1	66,3	1	5	470	466
5454 Dollnsteiner Str., Eichstätter Platz	866	151	17,4	403	5	62,4	10	7	393	396
5455 Beim Wahlbaum, Schlößleinsgasse	921	207	22,5	475	3	72,5	5	6	470	469
5550 Holzheim, Mühlhofer Hauptstr.	867	183	21,1	449	-	71,7	4	2	445	447
5551 Lohhofer Str., Krottenbacher Str.	943	230	24,4	530	2	79,0	2	1	528	529
5601 SC, Schwabach Mitte / Berufsschule	695	143	20,6	302	1	62,7	-	-	302	302
5602 SC, Schwabach Nord / Christian-Maar-Schule	721	156	21,6	276	-	58,7	1	2	275	274
5603 SC, Schwabach Nord / Christian-Maar-Schule	835	228	27,3	382	1	71,4	3	4	379	378
5604 SC, Schwabach Nord / Christian-Maar-Schule	879	212	24,1	399	1	68,0	1	2	398	397
5605 SC, Schwabach Mitte / Johannes-Helm-Schule	758	201	26,5	277	-	61,6	5	2	272	275
5606 SC, Schwabach Mitte / Johannes-Helm-Schule	689	132	19,2	312	-	63,4	6	8	306	304
5607 SC, Schwabach Mitte / Kath. Pfarramt	755	168	22,3	365	-	69,3	1	2	364	363
5608 SC, Schwabach Mitte / Berufsschule	707	167	23,6	299	1	64,4	3	3	296	296
5609 SC, Schwabach West / Realschule	820	186	22,7	387	-	68,6	4	2	383	385
5610 SC, Schwabach West / Realschule	958	227	23,7	459	-	70,3	2	2	457	457
5611 SC, Schwabach West / Realschule	828	255	30,8	384	-	75,4	2	3	382	381
5612 SC, Schwabach West / Realschule	747	195	26,1	329	-	68,7	8	8	321	321
5613 SC, Schwabach Süd / Eschenbach Gymnasium	789	212	26,9	415	-	78,0	1	1	414	414
5614 SC, Schwabach Süd / Eschenbach Gymnasium	825	247	29,9	354	-	71,2	4	3	350	351
5615 SC, Schwabach Mitte / Berufsschule	781	212	27,1	325	-	67,2	3	3	322	322
5616 SC, Schwabach Süd / Eschenbach Gymnasium	838	157	18,7	344	-	58,7	1	2	343	342
5617 SC, Forstthof / Eschenbach Gymnasium	633	154	24,3	285	-	68,0	2	-	283	285
5618 SC, Forstthof / Lebenshilfe	503	138	27,4	238	-	73,2	5	4	233	234
5619 SC, Unterreichenbach	742	206	27,8	377	-	77,0	6	5	371	372
5620 SC, Unterreichenbach	639	212	33,2	302	-	78,6	6	6	296	296
5621 SC, Eichwasen	761	97	12,7	283	-	49,2	1	5	282	278
5622 SC, Eichwasen	604	114	18,9	242	-	57,9	1	2	241	240
5623 SC, Eichwasen	662	160	24,2	315	-	70,4	2	1	313	314
5624 SC, Vogelherd	754	147	19,5	358	-	65,9	4	6	354	352
5625 SC, Schwabach Nord / Christian-Maar-Schule	774	234	30,2	348	-	73,5	1	-	347	348
5626 SC, Schwabach Nord / Christian-Maar-Schule	781	173	22,2	340	-	64,4	-	3	340	337
5627 SC, Limbach / Nasbach	790	239	30,3	340	-	71,6	2	3	338	337
5628 SC, Limbach / Nasbach	818	187	22,9	444	-	75,9	4	4	440	440
5629 SC, Limbach / Nasbach	738	203	27,5	391	-	78,9	2	3	389	388
5630 SC, Limbach / Nasbach	622	193	31,0	317	1	80,1	1	2	316	315
5631 SC, Limbach / Nasbach	544	142	26,1	230	-	66,9	5	5	225	225
5632 SC, Gartenheim	675	159	23,6	326	1	70,4	7	5	319	321
5633 SC, Gartenheim	618	144	23,3	332	-	75,7	1	-	331	332
5634 SC, Penzendorf	648	158	24,4	314	-	71,5	1	2	313	312
5635 SC, Penzendorf	700	199	28,4	351	-	77,0	2	3	349	348
5636 SC, Dietersdorf	641	143	22,3	381	2	80,2	4	4	377	377
5637 SC, Wolkersdorf	717	204	28,5	374	1	78,9	1	1	373	373
5638 SC, Wolkersdorf	767	210	27,4	426	-	81,4	1	2	425	424
5639 SC, Wolkersdorf	706	203	28,8	377	2	80,2	2	1	375	376
5640 SC, Wolkersdorf	761	166	21,8	429	1	76,8	5	5	424	424
5641 SC, Wolkersdorf	693	169	24,4	352	1	73,7	6	10	346	342
6050 Wallensteinstr., Edisonstr.	879	166	18,9	440	-	67,9	3	3	437	437
6051 Züricher Str., Elsa-Brändström-Str.	1 339	308	23,0	575	-	64,6	4	4	571	571
6052 Kattowitz Str., Dunantstr.	940	180	19,1	451	4	65,6	3	4	448	447
6053 Tillypark, Edisonstr.	939	229	24,4	378	1	63,2	1	5	377	373
6150 Gebersdorfer Str., Gutenstetter Str.	1 060	246	23,2	501	1	69,1	5	5	496	496
6151 Windsheimer Str., Bibertstr.	1 157	268	23,2	621	2	75,4	8	9	613	612
6152 Asbacher Str., Hainbergstr.	1 099	254	23,1	547	1	71,5	9	7	538	540
6250 Neustädter Str., Roßtaler Str.	922	258	28,0	452	2	75,2	3	3	449	449
6251 Paracelsusstr., Leubelfingstr.	1 297	318	24,5	670	2	74,6	5	4	665	666
6252 Bruckberger Str., Gaismannhofstr.	758	194	25,6	335	1	68,2	3	3	332	332
6253 Stübacher Str., Seebacher Str.	890	216	24,3	392	1	66,8	4	3	388	389
6350 Karl-Martell-Str., Dagobertstr.	600	111	18,5	238	-	57,1	2	3	236	235
6351 Proeslerstr., Virnsberger Str.	955	235	24,6	402	-	65,3	5	2	397	400
6352 Höfen	551	79	14,3	285	-	65,3	1	2	284	283
9650 Flachsroststr., Aufragen	1 065	331	31,1	569	-	82,8	3	1	566	568
9651 Am Bauernfeld, Nestroystr.	1 021	231	22,6	537	1	73,8	3	5	534	532
9652 Regensburger Str., Puschkinstr.	940	224	23,8	494	1	74,9	2	2	492	492
9653 Fischbacher Hauptstr., Birnthon	920	236	25,7	442	2	72,0	7	5	435	437
9750 Brunn, Netzstall	655	142	21,7	393	1	80,3	1	3	392	390
9916 Briefwahl 9916	-	-	-	845	845	-	8	6	837	839
9917 Briefwahl 9917	-	-	-	1 193	1 193	-	17	8	1 176	1 185
9918 Briefwahl 9918	-	-	-	990	990	-	10	6	980	984
9919 Briefwahl 9919	-	-	-	672	672	-	11	10	661	662
9920 Briefwahl 9920	-	-	-	782	782	-	8	8	774	774

noch: Ergebnisse der Bundestagswahl 2013 nach Wahlbezirken im Wahlkreis 245 Nürnberg - Süd

Wahl- bez. im Wahl- kreis 245	gültige Erststimmen für						gültige Zweitstimmen für											
	CSU		SPD		Sonstige		CSU		SPD		FDP		GRÜNE		DIE LINKE		Sonstige	
	Zahl	%	Zahl	%	Zahl	%	Zahl	%	Zahl	%	Zahl	%	Zahl	%	Zahl	%	Zahl	%
	11	12	13	14	15	16	17	18	19	20	21	22	23	24	25	26	27	28
5453	228	48,5	145	30,9	97	20,6	208	44,6	130	27,9	15	3,2	25	5,4	29	6,2	59	12,7
5454	188	47,8	114	29,0	91	23,2	177	44,7	101	25,5	20	5,1	31	7,8	19	4,8	48	12,1
5455	238	50,6	134	28,5	98	20,9	207	44,1	116	24,7	20	4,3	53	11,3	21	4,5	52	11,1
5550	204	45,8	149	33,5	92	20,7	184	41,2	128	28,6	11	2,5	48	10,7	16	3,6	60	13,4
5551	248	47,0	190	36,0	90	17,0	236	44,6	168	31,8	21	4,0	32	6,0	18	3,4	54	10,2
5601	103	34,1	85	28,1	114	37,7	88	29,1	67	22,2	21	7,0	39	12,9	22	7,3	65	21,5
5602	101	36,7	79	28,7	95	34,5	85	31,0	63	23,0	7	2,6	47	17,2	29	10,6	43	15,7
5603	170	44,9	119	31,4	90	23,7	141	37,3	106	28,0	16	4,2	58	15,3	17	4,5	40	10,6
5604	199	50,0	111	27,9	88	22,1	179	45,1	101	25,4	22	5,5	38	9,6	16	4,0	41	10,3
5605	120	44,1	85	31,3	67	24,6	112	40,7	77	28,0	12	4,4	20	7,3	15	5,5	39	14,2
5606	124	40,5	120	39,2	62	20,3	118	38,8	109	35,9	10	3,3	21	6,9	19	6,3	27	8,9
5607	168	46,2	103	28,3	93	25,5	147	40,5	86	23,7	15	4,1	30	8,3	27	7,4	58	16,0
5608	115	38,9	107	36,1	74	25,0	109	36,8	93	31,4	16	5,4	27	9,1	18	6,1	33	11,1
5609	173	45,2	113	29,5	97	25,3	158	41,0	101	26,2	14	3,6	53	13,8	17	4,4	42	10,9
5610	205	44,9	156	34,1	96	21,0	183	40,0	136	29,8	17	3,7	46	10,1	19	4,2	56	12,3
5611	165	43,2	131	34,3	86	22,5	142	37,3	108	28,3	20	5,2	48	12,6	15	3,9	48	12,6
5612	129	40,2	107	33,3	85	26,5	117	36,4	96	29,9	16	5,0	22	6,9	15	4,7	55	17,1
5613	177	42,8	134	32,4	103	24,9	164	39,6	124	30,0	10	2,4	56	13,5	14	3,4	46	11,1
5614	182	52,0	90	25,7	78	22,3	162	46,2	84	23,9	22	6,3	25	7,1	17	4,8	41	11,7
5615	134	41,6	116	36,0	72	22,4	123	38,2	101	31,4	19	5,9	29	9,0	17	5,3	33	10,2
5616	161	46,9	96	28,0	86	25,1	155	45,3	87	25,4	12	3,5	26	7,6	12	3,5	50	14,6
5617	131	46,3	89	31,4	63	22,3	122	42,8	83	29,1	5	1,8	20	7,0	14	4,9	41	14,4
5618	111	47,6	68	29,2	54	23,2	106	45,3	69	29,5	7	3,0	11	4,7	9	3,8	32	13,7
5619	192	51,8	96	25,9	83	22,4	172	46,2	84	22,6	20	5,4	47	12,6	7	1,9	42	11,3
5620	148	50,0	79	26,7	69	23,3	138	46,6	62	20,9	14	4,7	34	11,5	16	5,4	32	10,8
5621	136	48,2	71	25,2	75	26,6	129	46,4	71	25,5	5	1,8	8	2,9	19	6,8	46	16,5
5622	122	50,6	66	27,4	53	22,0	111	46,3	52	21,7	16	6,7	13	5,4	24	10,0	24	10,0
5623	152	48,6	102	32,6	59	18,8	138	43,9	89	28,3	15	4,8	27	8,6	16	5,1	29	9,2
5624	159	44,9	109	30,8	86	24,3	146	41,5	93	26,4	11	3,1	25	7,1	29	8,2	48	13,6
5625	164	47,3	102	29,4	81	23,3	150	43,1	88	25,3	13	3,7	32	9,2	23	6,6	42	12,1
5626	152	44,7	112	32,9	76	22,4	128	38,0	104	30,9	13	3,9	38	11,3	14	4,2	40	11,9
5627	164	48,5	93	27,5	81	24,0	151	44,8	88	26,1	19	5,6	25	7,4	19	5,6	35	10,4
5628	213	48,4	132	30,0	95	21,6	191	43,4	112	25,5	18	4,1	41	9,3	27	6,1	51	11,6
5629	150	38,6	140	36,0	99	25,4	136	35,1	116	29,9	21	5,4	44	11,3	18	4,6	53	13,7
5630	143	45,3	97	30,7	76	24,1	124	39,4	93	29,5	12	3,8	33	10,5	17	5,4	36	11,4
5631	107	47,6	69	30,7	49	21,8	88	39,1	58	25,8	23	10,2	29	12,9	8	3,6	19	8,4
5632	115	36,1	124	38,9	80	25,1	108	33,6	117	36,4	11	3,4	16	5,0	22	6,9	47	14,6
5633	149	45,0	106	32,0	76	23,0	139	41,9	98	29,5	16	4,8	38	11,4	11	3,3	30	9,0
5634	146	46,6	101	32,3	66	21,1	132	42,3	86	27,6	13	4,2	16	5,1	16	5,1	49	15,7
5635	165	47,3	111	31,8	73	20,9	147	42,2	97	27,9	19	5,5	20	5,7	16	4,6	49	14,1
5636	187	49,6	90	23,9	100	26,5	174	46,2	85	22,5	23	6,1	22	5,8	21	5,6	52	13,8
5637	190	50,9	107	28,7	76	20,4	165	44,2	100	26,8	29	7,8	24	6,4	13	3,5	42	11,3
5638	223	52,5	111	26,1	91	21,4	187	44,1	104	24,5	32	7,5	37	8,7	14	3,3	50	11,8
5639	206	54,9	99	26,4	70	18,7	198	52,7	92	24,5	15	4,0	30	8,0	11	2,9	30	8,0
5640	200	47,2	128	30,2	96	22,6	179	42,2	110	25,9	21	5,0	30	7,1	19	4,5	65	15,3
5641	172	49,7	91	26,3	83	24,0	148	43,3	80	23,4	8	2,3	38	11,1	10	2,9	58	17,0
6050	200	45,8	142	32,5	95	21,7	185	42,3	128	29,3	11	2,5	37	8,5	20	4,6	56	12,8
6051	329	57,6	133	23,3	109	19,1	289	50,6	118	20,7	30	5,3	32	5,6	31	5,4	71	12,4
6052	191	42,6	146	32,6	111	24,8	179	40,0	129	28,9	15	3,4	28	6,3	35	7,8	61	13,6
6053	175	46,4	124	32,9	78	20,7	148	39,7	115	30,8	19	5,1	24	6,4	22	5,9	45	12,1
6150	236	47,6	172	34,7	88	17,7	216	43,5	157	31,7	16	3,2	37	7,5	23	4,6	47	9,5
6151	297	48,5	204	33,3	112	18,3	267	43,6	180	29,4	27	4,4	46	7,5	47	7,7	45	7,4
6152	288	53,5	152	28,3	98	18,2	267	49,4	129	23,9	23	4,3	42	7,8	30	5,6	49	9,1
6250	195	43,4	156	34,7	98	21,8	183	40,8	134	29,8	17	3,8	44	9,8	21	4,7	50	11,1
6251	290	43,6	223	33,5	152	22,9	279	41,9	180	27,0	27	4,1	70	10,5	38	5,7	72	10,8
6252	147	44,3	121	36,4	64	19,3	131	39,5	108	32,5	17	5,1	24	7,2	20	6,0	32	9,6
6253	176	45,4	126	32,5	86	22,2	146	37,5	115	29,6	22	5,7	33	8,5	16	4,1	57	14,7
6350	126	53,4	62	26,3	48	20,3	108	46,0	54	23,0	11	4,7	16	6,8	12	5,1	34	14,5
6351	188	47,4	133	33,5	76	19,1	175	43,8	126	31,5	15	3,8	11	2,8	24	6,0	49	12,3
6352	139	48,9	86	30,3	59	20,8	125	44,2	79	27,9	12	4,2	20	7,1	15	5,3	32	11,3
9650	281	49,6	162	28,6	123	21,7	242	42,6	135	23,8	53	9,3	76	13,4	14	2,5	48	8,5
9651	263	49,3	155	29,0	116	21,7	221	41,5	133	25,0	50	9,4	54	10,2	29	5,5	45	8,5
9652	215	43,7	151	30,7	126	25,6	194	39,4	129	26,2	13	2,6	50	10,2	36	7,3	70	14,2
9653	213	49,0	121	27,8	101	23,2	190	43,5	107	24,5	29	6,6	22	5,0	22	5,0	67	15,3
9750	231	58,9	99	25,3	62	15,8	207	53,1	85	21,8	28	7,2	24	6,2	16	4,1	30	7,7
9916	340	40,6	268	32,0	229	27,4	306	36,5	228	27,2	37	4,4	88	10,5	55	6,6	125	14,9
9917	340	28,9	393	33,4	443	37,7	327	27,6	334	28,2	46	3,9	142	12,0	108	9,1	228	19,2
9918	357	36,4	285	29,1	338	34,5	343	34,9	233	23,7	33	3,4	118	12,0	98	10,0	159	16,2
9919	268	40,5	193	29,2	200	30,3	253	38,2	187	28,2	15	2,3	44	6,6	49	7,4	114	17,2
9920	300	38,8	253	32,7	221	28,6	287	37,1	232	30,0	33	4,3	67	8,7	52	6,7	103	13,3

noch: Ergebnisse der Bundestagswahl 2013 nach Wahlbezirken im Wahlkreis 245 Nürnberg - Süd

Wahl- bez. im Wahl- kreis 245	von den gültigen sonstigen <b>Erststimmen</b> entfielen auf															
	FDP		GRÜNE		DIE LINKE		PIRATEN		NPD		Bündnis 21/ RRP		AfD		Freie Wähler	
	Zahl	%	Zahl	%	Zahl	%	Zahl	%	Zahl	%	Zahl	%	Zahl	%	Zahl	%
	29	30	31	32	33	34	35	36	37	38	39	40	41	42	43	44
5453	6	1,3	23	4,9	18	3,8	18	3,8	10	2,1	-	-	13	2,8	9	1,9
5454	11	2,8	24	6,1	15	3,8	13	3,3	6	1,5	-	-	15	3,8	7	1,8
5455	6	1,3	45	9,6	16	3,4	8	1,7	3	0,6	-	-	9	1,9	11	2,3
5550	4	0,9	32	7,2	15	3,4	8	1,8	5	1,1	-	-	22	4,9	6	1,3
5551	5	0,9	25	4,7	16	3,0	17	3,2	1	0,2	-	-	18	3,4	8	1,5
5601	9	3,0	31	10,3	19	6,3	29	9,6	3	1,0	-	-	12	4,0	11	3,6
5602	2	0,7	31	11,3	26	9,5	7	2,5	2	0,7	1	0,4	17	6,2	9	3,3
5603	4	1,1	52	13,7	10	2,6	5	1,3	4	1,1	1	0,3	11	2,9	3	0,8
5604	8	2,0	37	9,3	14	3,5	9	2,3	3	0,8	-	-	13	3,3	4	1,0
5605	5	1,8	21	7,7	14	5,1	10	3,7	1	0,4	2	0,7	8	2,9	6	2,2
5606	6	2,0	25	8,2	14	4,6	5	1,6	2	0,7	-	-	5	1,6	5	1,6
5607	7	1,9	21	5,8	23	6,3	11	3,0	5	1,4	-	-	18	4,9	8	2,2
5608	6	2,0	24	8,1	18	6,1	8	2,7	4	1,4	-	-	9	3,0	5	1,7
5609	2	0,5	48	12,5	15	3,9	10	2,6	4	1,0	1	0,3	7	1,8	10	2,6
5610	2	0,4	48	10,5	14	3,1	4	0,9	5	1,1	-	-	15	3,3	8	1,8
5611	8	2,1	41	10,7	9	2,4	7	1,8	2	0,5	-	-	10	2,6	9	2,4
5612	9	2,8	26	8,1	17	5,3	7	2,2	3	0,9	-	-	13	4,0	10	3,1
5613	5	1,2	52	12,6	8	1,9	11	2,7	5	1,2	-	-	13	3,1	9	2,2
5614	7	2,0	28	8,0	9	2,6	8	2,3	3	0,9	-	-	12	3,4	11	3,1
5615	8	2,5	25	7,8	15	4,7	5	1,6	2	0,6	-	-	12	3,7	5	1,6
5616	3	0,9	30	8,7	11	3,2	5	1,5	4	1,2	1	0,3	20	5,8	12	3,5
5617	2	0,7	18	6,4	10	3,5	4	1,4	3	1,1	-	-	19	6,7	7	2,5
5618	4	1,7	18	7,7	11	4,7	6	2,6	1	0,4	-	-	10	4,3	4	1,7
5619	9	2,4	40	10,8	5	1,3	5	1,3	-	-	-	-	13	3,5	11	3,0
5620	5	1,7	30	10,1	9	3,0	4	1,4	2	0,7	1	0,3	17	5,7	1	0,3
5621	2	0,7	12	4,3	19	6,7	15	5,3	5	1,8	1	0,4	16	5,7	5	1,8
5622	4	1,7	10	4,1	19	7,9	1	0,4	6	2,5	-	-	10	4,1	3	1,2
5623	9	2,9	18	5,8	10	3,2	9	2,9	3	1,0	-	-	6	1,9	4	1,3
5624	2	0,6	23	6,5	33	9,3	5	1,4	3	0,8	-	-	14	4,0	6	1,7
5625	7	2,0	36	10,4	13	3,7	8	2,3	2	0,6	-	-	10	2,9	5	1,4
5626	1	0,3	40	11,8	12	3,5	8	2,4	1	0,3	-	-	8	2,4	6	1,8
5627	7	2,1	31	9,2	18	5,3	8	2,4	2	0,6	-	-	10	3,0	5	1,5
5628	7	1,6	27	6,1	24	5,5	11	2,5	2	0,5	-	-	14	3,2	10	2,3
5629	13	3,3	37	9,5	15	3,9	11	2,8	3	0,8	-	-	14	3,6	6	1,5
5630	4	1,3	37	11,7	15	4,7	1	0,3	2	0,6	-	-	10	3,2	7	2,2
5631	9	4,0	23	10,2	7	3,1	3	1,3	-	-	-	-	5	2,2	2	0,9
5632	8	2,5	19	6,0	17	5,3	4	1,3	10	3,1	1	0,3	15	4,7	6	1,9
5633	8	2,4	33	10,0	8	2,4	9	2,7	1	0,3	-	-	11	3,3	6	1,8
5634	7	2,2	9	2,9	12	3,8	13	4,2	6	1,9	-	-	13	4,2	6	1,9
5635	10	2,9	17	4,9	12	3,4	5	1,4	2	0,6	-	-	24	6,9	3	0,9
5636	13	3,4	25	6,6	20	5,3	9	2,4	3	0,8	1	0,3	18	4,8	11	2,9
5637	10	2,7	25	6,7	8	2,1	4	1,1	5	1,3	1	0,3	12	3,2	11	2,9
5638	13	3,1	36	8,5	11	2,6	4	0,9	-	-	-	-	21	4,9	6	1,4
5639	5	1,3	36	9,6	7	1,9	4	1,1	1	0,3	1	0,3	13	3,5	3	0,8
5640	7	1,7	29	6,8	10	2,4	8	1,9	10	2,4	1	0,2	23	5,4	8	1,9
5641	-	-	37	10,7	6	1,7	6	1,7	8	2,3	-	-	19	5,5	7	2,0
6050	5	1,1	27	6,2	20	4,6	12	2,7	5	1,1	-	-	17	3,9	9	2,1
6051	9	1,6	27	4,7	33	5,8	10	1,8	10	1,8	-	-	16	2,8	4	0,7
6052	5	1,1	20	4,5	33	7,4	13	2,9	9	2,0	-	-	21	4,7	10	2,2
6053	13	3,4	20	5,3	18	4,8	8	2,1	2	0,5	-	-	14	3,7	3	0,8
6150	3	0,6	24	4,8	18	3,6	10	2,0	6	1,2	1	0,2	20	4,0	6	1,2
6151	8	1,3	42	6,9	33	5,4	9	1,5	7	1,1	-	-	9	1,5	4	0,7
6152	7	1,3	33	6,1	19	3,5	11	2,0	2	0,4	-	-	15	2,8	11	2,0
6250	6	1,3	27	6,0	23	5,1	12	2,7	7	1,6	-	-	17	3,8	6	1,3
6251	12	1,8	59	8,9	35	5,3	15	2,3	5	0,8	1	0,2	17	2,6	8	1,2
6252	7	2,1	18	5,4	16	4,8	8	2,4	3	0,9	2	0,6	3	0,9	7	2,1
6253	6	1,5	25	6,4	20	5,2	7	1,8	3	0,8	1	0,3	15	3,9	9	2,3
6350	3	1,3	11	4,7	12	5,1	5	2,1	5	2,1	-	-	11	4,7	1	0,4
6351	6	1,5	9	2,3	25	6,3	13	3,3	8	2,0	-	-	11	2,8	4	1,0
6352	8	2,8	11	3,9	10	3,5	11	3,9	1	0,4	-	-	15	5,3	3	1,1
9650	24	4,2	49	8,7	14	2,5	14	2,5	2	0,4	-	-	17	3,0	3	0,5
9651	18	3,4	41	7,7	24	4,5	15	2,8	1	0,2	1	0,2	13	2,4	3	0,6
9652	9	1,8	42	8,5	28	5,7	12	2,4	6	1,2	-	-	20	4,1	9	1,8
9653	15	3,4	22	5,1	14	3,2	13	3,0	3	0,7	2	0,5	20	4,6	12	2,8
9750	4	1,0	19	4,8	13	3,3	7	1,8	1	0,3	-	-	14	3,6	4	1,0
9916	18	2,2	78	9,3	36	4,3	31	3,7	9	1,1	5	0,6	32	3,8	20	2,4
9917	39	3,3	122	10,4	95	8,1	74	6,3	20	1,7	4	0,3	43	3,7	46	3,9
9918	24	2,4	100	10,2	83	8,5	52	5,3	14	1,4	2	0,2	29	3,0	34	3,5
9919	10	1,5	43	6,5	50	7,6	27	4,1	9	1,4	4	0,6	33	5,0	24	3,6
9920	18	2,3	68	8,8	40	5,2	30	3,9	17	2,2	2	0,3	24	3,1	22	2,8

noch: Ergebnisse der Bundestagswahl 2013 nach Wahlbezirken im Wahlkreis 245 Nürnberg - Süd

Wahl- bez. im Wahl- kreis 245	von den gültigen sonstigen Zweitstimmen entfielen auf															
	PIRATEN		NPD		ÖDP		REP		Bündnis21/ RRP		BP		Tierschutz- partei		DIE VIOLETTEN	
	Zahl	%	Zahl	%	Zahl	%	Zahl	%	Zahl	%	Zahl	%	Zahl	%	Zahl	%
	45	46	47	48	49	50	51	52	53	54	55	56	57	58	59	60
5453	17	3,6	9	1,9	-	-	2	0,4	-	-	1	0,2	5	1,1	-	-
5454	9	2,3	5	1,3	5	1,3	-	-	-	-	-	-	2	0,5	1	0,3
5455	8	1,7	6	1,3	5	1,1	8	1,7	-	-	1	0,2	2	0,4	-	-
5550	10	2,2	7	1,6	4	0,9	2	0,4	-	-	-	-	2	0,4	-	-
5551	14	2,6	3	0,6	3	0,6	-	-	-	-	2	0,4	5	0,9	1	0,2
5601	24	7,9	1	0,3	4	1,3	1	0,3	-	-	4	1,3	6	2,0	-	-
5602	5	1,8	2	0,7	-	-	-	-	-	-	1	0,4	2	0,7	1	0,4
5603	7	1,9	4	1,1	2	0,5	1	0,3	-	-	1	0,3	4	1,1	-	-
5604	8	2,0	5	1,3	2	0,5	2	0,5	-	-	-	-	5	1,3	-	-
5605	8	2,9	1	0,4	5	1,8	1	0,4	1	0,4	1	0,4	2	0,7	1	0,4
5606	4	1,3	2	0,7	-	-	-	-	-	-	-	-	4	1,3	-	-
5607	13	3,6	3	0,8	2	0,6	3	0,8	-	-	1	0,3	6	1,7	-	-
5608	7	2,4	2	0,7	2	0,7	3	1,0	-	-	-	-	2	0,7	-	-
5609	7	1,8	5	1,3	4	1,0	2	0,5	1	0,3	1	0,3	2	0,5	-	-
5610	8	1,8	7	1,5	-	-	-	-	-	-	-	-	5	1,1	-	-
5611	6	1,6	-	-	7	1,8	-	-	-	-	2	0,5	2	0,5	-	-
5612	7	2,2	5	1,6	2	0,6	1	0,3	1	0,3	-	-	3	0,9	-	-
5613	11	2,7	7	1,7	-	-	2	0,5	-	-	2	0,5	2	0,5	2	0,5
5614	7	2,0	3	0,9	-	-	-	-	-	-	-	-	5	1,4	-	-
5615	5	1,6	1	0,3	-	-	-	-	-	-	-	-	1	0,3	1	0,3
5616	8	2,3	3	0,9	2	0,6	3	0,9	1	0,3	-	-	2	0,6	1	0,3
5617	7	2,5	2	0,7	2	0,7	1	0,4	-	-	-	-	3	1,1	-	-
5618	8	3,4	1	0,4	-	-	1	0,4	-	-	4	1,7	-	-	-	-
5619	5	1,3	-	-	2	0,5	3	0,8	-	-	1	0,3	3	0,8	-	-
5620	3	1,0	1	0,3	2	0,7	2	0,7	1	0,3	-	-	1	0,3	-	-
5621	14	5,0	4	1,4	2	0,7	-	-	-	-	1	0,4	2	0,7	-	-
5622	2	0,8	5	2,1	-	-	2	0,8	-	-	-	-	1	0,4	-	-
5623	10	3,2	4	1,3	1	0,3	-	-	-	-	-	-	1	0,3	-	-
5624	6	1,7	3	0,9	3	0,9	-	-	-	-	2	0,6	2	0,6	-	-
5625	10	2,9	2	0,6	3	0,9	1	0,3	-	-	-	-	1	0,3	-	-
5626	9	2,7	1	0,3	1	0,3	-	-	-	-	-	-	2	0,6	1	0,3
5627	6	1,8	3	0,9	3	0,9	1	0,3	-	-	-	-	2	0,6	2	0,6
5628	7	1,6	1	0,2	6	1,4	1	0,2	-	-	-	-	1	0,2	-	-
5629	11	2,8	5	1,3	5	1,3	1	0,3	-	-	2	0,5	1	0,3	-	-
5630	5	1,6	1	0,3	1	0,3	1	0,3	-	-	1	0,3	2	0,6	1	0,3
5631	1	0,4	1	0,4	3	1,3	2	0,9	-	-	-	-	2	0,9	-	-
5632	9	2,8	5	1,6	-	-	2	0,6	1	0,3	-	-	1	0,3	-	-
5633	5	1,5	2	0,6	2	0,6	-	-	-	-	1	0,3	-	-	-	-
5634	9	2,9	7	2,2	1	0,3	2	0,6	-	-	4	1,3	3	1,0	-	-
5635	4	1,1	2	0,6	-	-	2	0,6	-	-	1	0,3	5	1,4	1	0,3
5636	10	2,7	1	0,3	4	1,1	-	-	-	-	1	0,3	2	0,5	-	-
5637	5	1,3	1	0,3	3	0,8	-	-	-	-	1	0,3	3	0,8	-	-
5638	4	0,9	-	-	4	0,9	1	0,2	-	-	-	-	4	0,9	-	-
5639	5	1,3	1	0,3	1	0,3	-	-	-	-	-	-	-	-	-	-
5640	9	2,1	8	1,9	2	0,5	3	0,7	1	0,2	2	0,5	2	0,5	1	0,2
5641	5	1,5	6	1,8	2	0,6	3	0,9	-	-	-	-	2	0,6	-	-
6050	12	2,7	3	0,7	-	-	-	-	-	-	-	-	3	0,7	2	0,5
6051	10	1,8	13	2,3	2	0,4	2	0,4	-	-	1	0,2	4	0,7	-	-
6052	10	2,2	9	2,0	2	0,4	-	-	-	-	1	0,2	3	0,7	-	-
6053	9	2,4	2	0,5	1	0,3	3	0,8	-	-	-	-	3	0,8	-	-
6150	8	1,6	3	0,6	1	0,2	5	1,0	-	-	-	-	3	0,6	-	-
6151	6	1,0	9	1,5	4	0,7	-	-	-	-	-	-	1	0,2	-	-
6152	12	2,2	2	0,4	2	0,4	1	0,2	-	-	2	0,4	1	0,2	1	0,2
6250	10	2,2	4	0,9	5	1,1	1	0,2	-	-	2	0,4	3	0,7	-	-
6251	16	2,4	4	0,6	6	0,9	2	0,3	-	-	1	0,2	5	0,8	1	0,2
6252	8	2,4	6	1,8	-	-	-	-	-	-	-	-	2	0,6	1	0,3
6253	11	2,8	3	0,8	5	1,3	1	0,3	-	-	-	-	3	0,8	-	-
6350	4	1,7	6	2,6	1	0,4	2	0,9	-	-	1	0,4	3	1,3	-	-
6351	11	2,8	6	1,5	3	0,8	5	1,3	-	-	2	0,5	3	0,8	1	0,3
6352	7	2,5	1	0,4	3	1,1	-	-	-	-	2	0,7	1	0,4	-	-
9650	13	2,3	2	0,4	1	0,2	-	-	-	-	-	-	4	0,7	-	-
9651	12	2,3	1	0,2	5	0,9	1	0,2	1	0,2	-	-	-	-	-	-
9652	10	2,0	4	0,8	6	1,2	1	0,2	-	-	1	0,2	3	0,6	-	-
9653	10	2,3	5	1,1	6	1,4	-	-	1	0,2	1	0,2	7	1,6	-	-
9750	6	1,5	6	1,5	-	-	-	-	1	0,3	-	-	1	0,3	-	-
9916	31	3,7	6	0,7	9	1,1	1	0,1	3	0,4	4	0,5	12	1,4	2	0,2
9917	66	5,6	26	2,2	9	0,8	4	0,3	3	0,3	6	0,5	16	1,4	4	0,3
9918	51	5,2	12	1,2	3	0,3	2	0,2	1	0,1	3	0,3	8	0,8	-	-
9919	32	4,8	6	0,9	2	0,3	3	0,5	5	0,8	2	0,3	8	1,2	1	0,2
9920	26	3,4	16	2,1	5	0,6	2	0,3	-	-	3	0,4	6	0,8	1	0,1



noch: Ergebnisse der Bundestagswahl 2013 nach Wahlbezirken im Wahlkreis 245 Nürnberg - Süd

Wahl- bez. im Wahl- kreis 245	von den gültigen sonstigen Zweitstimmen entfielen auf													
	BüSo		MLPD		AfD		pro Deutschland		DIE FRAUEN		FREIE WÄHLER		PARTEI DER VERNUNFT	
	Zahl	%	Zahl	%	Zahl	%	Zahl	%	Zahl	%	Zahl	%	Zahl	%
	61	62	63	64	65	66	67	68	69	70	71	72	73	74
5453	-	-	-	-	14	3,0	-	-	1	0,2	10	2,1	-	-
5454	-	-	-	-	20	5,1	-	-	-	-	6	1,5	-	-
5455	-	-	-	-	14	3,0	-	-	-	-	8	1,7	-	-
5550	-	-	-	-	27	6,0	1	0,2	1	0,2	6	1,3	-	-
5551	-	-	-	-	18	3,4	-	-	1	0,2	7	1,3	-	-
5601	-	-	-	-	16	5,3	-	-	-	-	8	2,6	1	0,3
5602	-	-	-	-	22	8,0	1	0,4	2	0,7	7	2,6	-	-
5603	-	-	-	-	17	4,5	-	-	-	-	4	1,1	-	-
5604	-	-	1	0,3	14	3,5	-	-	-	-	4	1,0	-	-
5605	-	-	-	-	10	3,6	-	-	1	0,4	5	1,8	3	1,1
5606	-	-	-	-	7	2,3	-	-	-	-	10	3,3	-	-
5607	-	-	-	-	24	6,6	-	-	-	-	6	1,7	-	-
5608	-	-	-	-	12	4,1	-	-	-	-	4	1,4	1	0,3
5609	-	-	-	-	16	4,2	-	-	-	-	4	1,0	-	-
5610	-	-	-	-	22	4,8	1	0,2	2	0,4	11	2,4	-	-
5611	-	-	-	-	20	5,2	1	0,3	1	0,3	9	2,4	-	-
5612	-	-	1	0,3	27	8,4	-	-	-	-	7	2,2	1	0,3
5613	-	-	-	-	13	3,1	-	-	-	-	6	1,4	1	0,2
5614	-	-	-	-	13	3,7	-	-	-	-	13	3,7	-	-
5615	1	0,3	-	-	16	5,0	-	-	1	0,3	6	1,9	1	0,3
5616	-	-	-	-	19	5,6	1	0,3	-	-	10	2,9	-	-
5617	-	-	-	-	19	6,7	-	-	-	-	7	2,5	-	-
5618	-	-	-	-	14	6,0	-	-	-	-	4	1,7	-	-
5619	-	-	-	-	19	5,1	-	-	-	-	8	2,2	1	0,3
5620	-	-	-	-	19	6,4	-	-	-	-	3	1,0	-	-
5621	-	-	-	-	20	7,2	-	-	1	0,4	2	0,7	-	-
5622	-	-	-	-	12	5,0	-	-	-	-	2	0,8	-	-
5623	-	-	-	-	9	2,9	-	-	-	-	3	1,0	1	0,3
5624	-	-	-	-	22	6,3	-	-	6	1,7	4	1,1	-	-
5625	-	-	-	-	16	4,6	-	-	-	-	9	2,6	-	-
5626	-	-	-	-	17	5,0	-	-	-	-	8	2,4	1	0,3
5627	-	-	-	-	16	4,7	-	-	-	-	1	0,3	1	0,3
5628	-	-	-	-	20	4,5	-	-	1	0,2	13	3,0	1	0,2
5629	-	-	-	-	23	5,9	-	-	-	-	5	1,3	-	-
5630	-	-	-	-	17	5,4	-	-	1	0,3	6	1,9	-	-
5631	-	-	-	-	6	2,7	-	-	-	-	4	1,8	-	-
5632	-	-	-	-	20	6,2	-	-	1	0,3	7	2,2	1	0,3
5633	-	-	-	-	13	3,9	-	-	-	-	6	1,8	1	0,3
5634	-	-	-	-	15	4,8	1	0,3	-	-	7	2,2	-	-
5635	-	-	-	-	26	7,5	-	-	-	-	8	2,3	-	-
5636	-	-	-	-	22	5,8	-	-	1	0,3	11	2,9	-	-
5637	-	-	-	-	19	5,1	-	-	1	0,3	9	2,4	-	-
5638	-	-	-	-	31	7,3	-	-	-	-	6	1,4	-	-
5639	-	-	-	-	20	5,3	-	-	-	-	3	0,8	-	-
5640	-	-	-	-	27	6,4	1	0,2	-	-	7	1,7	2	0,5
5641	-	-	-	-	32	9,4	-	-	-	-	8	2,3	-	-
6050	1	0,2	-	-	26	5,9	2	0,5	2	0,5	5	1,1	-	-
6051	-	-	-	-	31	5,4	-	-	2	0,4	6	1,1	-	-
6052	-	-	-	-	23	5,1	-	-	1	0,2	11	2,5	1	0,2
6053	-	-	-	-	20	5,4	-	-	1	0,3	4	1,1	2	0,5
6150	-	-	-	-	22	4,4	-	-	-	-	5	1,0	-	-
6151	-	-	-	-	10	1,6	-	-	4	0,7	11	1,8	-	-
6152	-	-	-	-	19	3,5	-	-	-	-	9	1,7	-	-
6250	-	-	-	-	22	4,9	-	-	-	-	3	0,7	-	-
6251	-	-	1	0,2	25	3,8	-	-	1	0,2	9	1,4	1	0,2
6252	-	-	-	-	3	0,9	-	-	2	0,6	8	2,4	2	0,6
6253	-	-	-	-	22	5,7	-	-	2	0,5	10	2,6	-	-
6350	-	-	-	-	14	6,0	-	-	-	-	3	1,3	-	-
6351	-	-	-	-	13	3,3	-	-	-	-	5	1,3	-	-
6352	-	-	-	-	14	4,9	-	-	-	-	3	1,1	1	0,4
9650	-	-	-	-	25	4,4	-	-	-	-	3	0,5	-	-
9651	-	-	-	-	23	4,3	-	-	-	-	2	0,4	-	-
9652	-	-	-	-	36	7,3	-	-	-	-	9	1,8	-	-
9653	-	-	-	-	30	6,9	-	-	-	-	7	1,6	-	-
9750	-	-	-	-	15	3,8	-	-	-	-	1	0,3	-	-
9916	-	-	1	0,1	37	4,4	2	0,2	2	0,2	13	1,5	2	0,2
9917	-	-	2	0,2	46	3,9	2	0,2	6	0,5	38	3,2	-	-
9918	-	-	-	-	42	4,3	-	-	-	-	35	3,6	2	0,2
9919	-	-	-	-	33	5,0	-	-	2	0,3	20	3,0	-	-
9920	-	-	-	-	27	3,5	-	-	1	0,1	16	2,1	-	-

# Ergebnisse der Bundestagswahl 2013 nach Wahlbezirken im Wahlkreis 245 Nürnberg - Süd

Wahlbezirke im Wahlkreis 245 Nürnberg - Süd	Wahlberechtigte			Wähler/innen		Wahl- betei- ligung % <sup>2)</sup>	ungültige		gültige	
	ins- gesamt <sup>1)</sup>	dar. mit Wahlschein		ins- gesamt	dar. mit WS		Erst-	Zweit-	Erst-	Zweit-
		Zahl	%							
	1	2	3	4	5		6	7	8	9
9921 Briefwahl 9921	-	-	-	717	717	-	12	9	705	708
9933 Briefwahl 9933	-	-	-	962	962	-	11	12	951	950
9934 Briefwahl 9934	-	-	-	1 169	1169	-	9	12	1 160	1 157
9935 Briefwahl 9935	-	-	-	924	924	-	9	9	915	915
9936 Briefwahl 9936	-	-	-	980	980	-	6	5	974	975
9937 Briefwahl 9937	-	-	-	1 072	1072	-	7	12	1 065	1 060
9938 Briefwahl 9938	-	-	-	1 032	1032	-	7	12	1 025	1 020
9939 Briefwahl 9939	-	-	-	1 170	1170	-	13	11	1 157	1 159
9940 Briefwahl 9940	-	-	-	787	787	-	3	7	784	780
9941 Briefwahl 9941	-	-	-	1 029	1029	-	2	4	1 027	1 025
9942 Briefwahl 9942	-	-	-	805	805	-	23	21	782	784
9943 Briefwahl 9943	-	-	-	1 312	1312	-	11	5	1 301	1 307
9944 Briefwahl 9944	-	-	-	1 066	1066	-	11	11	1 055	1 055
9945 Briefwahl 9945	-	-	-	873	873	-	16	6	857	867
9946 Briefwahl 9946	-	-	-	1 017	1017	-	9	5	1 008	1 012
9947 Briefwahl 9947	-	-	-	936	936	-	7	5	929	931
9948 Briefwahl 9948	-	-	-	1 161	1161	-	4	4	1 157	1 157
9949 Briefwahl 9949	-	-	-	1 011	1011	-	8	5	1 003	1 006
9950 Briefwahl 9950	-	-	-	1 226	1226	-	7	6	1 219	1 220
9951 Briefwahl 9951	-	-	-	1 074	1074	-	9	10	1 065	1 064
9952 Briefwahl 9952	-	-	-	1 134	1134	-	10	4	1 124	1 130
9953 Briefwahl 9953	-	-	-	1 278	1278	-	10	11	1 268	1 267
9954 Briefwahl 9954	-	-	-	1 104	1104	-	9	6	1 095	1 098
9973 Briefwahl 9973	-	-	-	1 104	1104	-	6	6	1 098	1 098
9989 Briefwahl Schwabach I	-	-	-	706	706	-	6	5	700	701
9990 Briefwahl Schwabach II	-	-	-	641	641	-	5	4	636	637
9991 Briefwahl Schwabach III	-	-	-	822	822	-	2	-	820	822
9992 Briefwahl Schwabach IV	-	-	-	799	799	-	-	-	799	799
9993 Briefwahl Schwabach V	-	-	-	760	760	-	5	4	755	756
9994 Briefwahl Schwabach VI	-	-	-	630	630	-	3	5	627	625
9995 Briefwahl Schwabach VII	-	-	-	751	751	-	7	5	744	746
9996 Briefwahl Schwabach VIII	-	-	-	602	602	-	2	2	600	600
9997 Briefwahl Schwabach IX	-	-	-	671	671	-	4	5	667	666
9998 Briefwahl Schwabach X	-	-	-	703	703	-	3	3	700	700
Urnenwahl Nürnberg-Süd (245)	185 799	38 919	20,9	85 304	244	65,5	847	970	84 457	84 334
Briefwahl Nürnberg-Süd (245)	-	-	-	36 510	36 510	-	310	269	36 200	36 241
Wahlkreis Nürnberg-Süd (245)	185 799	38 919	20,9	121 814	36 754	65,5	1 157	1 239	120 657	120 575

1) Wahlberechtigte inklusive Fälle nach § 25 BWO

2) Wahlbeteiligung in den Urnenwahlbezirken mit Briefwahlfaktor



noch: Ergebnisse der Bundestagswahl 2013 nach Wahlbezirken im Wahlkreis 245 Nürnberg - Süd

Wahl- bez. im Wahl- kreis 245	gültige Erststimmen für						gültige Zweitstimmen für											
	CSU		SPD		Sonstige		CSU		SPD		FDP		GRÜNE		DIE LINKE		Sonstige	
	Zahl	%	Zahl	%	Zahl	%	Zahl	%	Zahl	%	Zahl	%	Zahl	%	Zahl	%	Zahl	%
	11	12	13	14	15	16	17	18	19	20	21	22	23	24	25	26	27	28
9921	240	34,0	218	30,9	247	35,0	233	32,9	193	27,3	22	3,1	70	9,9	64	9,0	126	17,8
9933	299	31,4	438	46,1	214	22,5	282	29,7	378	39,8	28	2,9	64	6,7	53	5,6	145	15,3
9934	480	41,4	398	34,3	282	24,3	431	37,3	332	28,7	51	4,4	116	10,0	74	6,4	153	13,2
9935	420	45,9	276	30,2	219	23,9	393	43,0	257	28,1	42	4,6	62	6,8	49	5,4	112	12,2
9936	439	45,1	292	30,0	243	24,9	405	41,5	255	26,2	58	5,9	107	11,0	29	3,0	121	12,4
9937	498	46,8	329	30,9	238	22,3	435	41,0	296	27,9	53	5,0	106	10,0	33	3,1	137	12,9
9938	428	41,8	364	35,5	233	22,7	408	40,0	322	31,6	31	3,0	89	8,7	51	5,0	119	11,7
9939	438	37,9	410	35,4	309	26,7	422	36,4	347	29,9	58	5,0	142	12,3	46	4,0	144	12,4
9940	260	33,2	277	35,3	247	31,5	247	31,7	249	31,9	19	2,4	53	6,8	57	7,3	155	19,9
9941	330	32,1	473	46,1	224	21,8	324	31,6	428	41,8	9	0,9	63	6,1	56	5,5	145	14,1
9942	433	55,4	194	24,8	155	19,8	382	48,7	168	21,4	68	8,7	57	7,3	23	2,9	86	11,0
9943	639	49,1	381	29,3	281	21,6	591	45,2	342	26,2	90	6,9	109	8,3	37	2,8	138	10,6
9944	497	47,1	320	30,3	238	22,6	450	42,7	284	26,9	53	5,0	102	9,7	25	2,4	141	13,4
9945	392	45,7	259	30,2	206	24,0	362	41,8	228	26,3	46	5,3	101	11,6	30	3,5	100	11,5
9946	481	47,7	285	28,3	242	24,0	429	42,4	253	25,0	69	6,8	93	9,2	42	4,2	126	12,5
9947	412	44,3	283	30,5	234	25,2	381	40,9	261	28,0	46	4,9	82	8,8	40	4,3	121	13,0
9948	526	45,5	320	27,7	311	26,9	471	40,7	284	24,5	66	5,7	143	12,4	39	3,4	154	13,3
9949	497	49,6	276	27,5	230	22,9	452	44,9	234	23,3	48	4,8	122	12,1	34	3,4	116	11,5
9950	531	43,6	407	33,4	281	23,1	492	40,3	362	29,7	61	5,0	104	8,5	47	3,9	154	12,6
9951	477	44,8	336	31,5	252	23,7	443	41,6	295	27,7	54	5,1	77	7,2	52	4,9	143	13,4
9952	486	43,2	370	32,9	268	23,8	456	40,4	322	28,5	52	4,6	114	10,1	47	4,2	139	12,3
9953	576	45,4	375	29,6	317	25,0	520	41,0	327	25,8	55	4,3	113	8,9	55	4,3	197	15,5
9954	500	45,7	308	28,1	287	26,2	466	42,4	266	24,2	66	6,0	121	11,0	48	4,4	131	11,9
9973	528	48,1	273	24,9	297	27,0	474	43,2	229	20,9	87	7,9	130	11,8	37	3,4	141	12,8
9989	307	43,9	183	26,1	210	30,0	291	41,5	178	25,4	43	6,1	81	11,6	30	4,3	78	11,1
9990	291	45,8	148	23,3	197	31,0	270	42,4	147	23,1	43	6,8	59	9,3	22	3,5	96	15,1
9991	404	49,3	190	23,2	226	27,6	384	46,7	160	19,5	50	6,1	99	12,0	30	3,6	99	12,0
9992	380	47,6	205	25,7	214	26,8	360	45,1	195	24,4	46	5,8	79	9,9	29	3,6	90	11,3
9993	373	49,4	195	25,8	187	24,8	354	46,8	175	23,1	34	4,5	68	9,0	33	4,4	92	12,2
9994	280	44,7	168	26,8	179	28,5	264	42,2	153	24,5	25	4,0	57	9,1	28	4,5	98	15,7
9995	333	44,8	218	29,3	193	25,9	314	42,1	195	26,1	50	6,7	73	9,8	21	2,8	93	12,5
9996	250	41,7	186	31,0	164	27,3	237	39,5	174	29,0	26	4,3	66	11,0	28	4,7	69	11,5
9997	335	50,2	191	28,6	141	21,1	334	50,2	171	25,7	27	4,1	56	8,4	14	2,1	64	9,6
9998	328	46,9	222	31,7	150	21,4	312	44,6	201	28,7	24	3,4	71	10,1	17	2,4	75	10,7
Urne	37 826	44,8	27 782	32,9	18 849	22,3	34 296	40,7	24 488	29,0	3 323	3,9	6 197	7,3	5 266	6,2	10 764	12,8
Brief	15 693	43,4	11 160	30,8	9 347	25,8	14 585	40,2	9 875	27,2	1 764	4,9	3 508	9,7	1 682	4,6	4 827	13,3
insg.	53 519	44,4	38 942	32,3	28 196	23,4	48 881	40,5	34 363	28,5	5 087	4,2	9 705	8,0	6 948	5,8	15 591	12,9

noch: Ergebnisse der Bundestagswahl 2013 nach Wahlbezirken im Wahlkreis 245 Nürnberg - Süd

Wahl- bez. im Wahl- kreis 245	von den gültigen sonstigen Erststimmen entfielen auf															
	FDP		GRÜNE		DIE LINKE		PIRATEN		NPD		Bündnis 21/ RRP		AfD		Freie Wähler	
	Zahl	%	Zahl	%	Zahl	%	Zahl	%	Zahl	%	Zahl	%	Zahl	%	Zahl	%
	29	30	31	32	33	34	35	36	37	38	39	40	41	42	43	44
9921	13	1,8	64	9,1	59	8,4	31	4,4	28	4,0	3	0,4	27	3,8	22	3,1
9933	20	2,1	40	4,2	40	4,2	20	2,1	19	2,0	2	0,2	47	4,9	26	2,7
9934	21	1,8	85	7,3	63	5,4	23	2,0	12	1,0	2	0,2	51	4,4	25	2,2
9935	24	2,6	60	6,6	34	3,7	22	2,4	9	1,0	1	0,1	43	4,7	26	2,8
9936	30	3,1	91	9,3	23	2,4	24	2,5	12	1,2	3	0,3	41	4,2	19	2,0
9937	24	2,3	81	7,6	30	2,8	22	2,1	20	1,9	4	0,4	31	2,9	26	2,4
9938	15	1,5	64	6,2	46	4,5	26	2,5	22	2,1	2	0,2	31	3,0	27	2,6
9939	34	2,9	124	10,7	34	2,9	21	1,8	16	1,4	3	0,3	49	4,2	28	2,4
9940	10	1,3	50	6,4	48	6,1	38	4,8	27	3,4	3	0,4	30	3,8	41	5,2
9941	2	0,2	53	5,2	57	5,6	33	3,2	23	2,2	1	0,1	30	2,9	25	2,4
9942	29	3,7	41	5,2	20	2,6	13	1,7	2	0,3	3	0,4	28	3,6	19	2,4
9943	35	2,7	111	8,5	35	2,7	18	1,4	3	0,2	-	-	48	3,7	31	2,4
9944	20	1,9	88	8,3	27	2,6	20	1,9	18	1,7	1	0,1	24	2,3	40	3,8
9945	25	2,9	83	9,7	27	3,2	11	1,3	6	0,7	2	0,2	30	3,5	22	2,6
9946	26	2,6	83	8,2	39	3,9	20	2,0	5	0,5	5	0,5	36	3,6	28	2,8
9947	20	2,2	74	8,0	40	4,3	23	2,5	12	1,3	1	0,1	32	3,4	32	3,4
9948	29	2,5	128	11,1	37	3,2	31	2,7	14	1,2	-	-	42	3,6	30	2,6
9949	21	2,1	102	10,2	27	2,7	17	1,7	9	0,9	3	0,3	38	3,8	13	1,3
9950	36	3,0	89	7,3	43	3,5	27	2,2	9	0,7	1	0,1	46	3,8	30	2,5
9951	26	2,4	61	5,7	39	3,7	25	2,3	26	2,4	1	0,1	44	4,1	30	2,8
9952	28	2,5	89	7,9	40	3,6	22	2,0	13	1,2	1	0,1	40	3,6	35	3,1
9953	24	1,9	89	7,0	47	3,7	28	2,2	23	1,8	4	0,3	55	4,3	47	3,7
9954	34	3,1	111	10,1	39	3,6	28	2,6	15	1,4	-	-	30	2,7	30	2,7
9973	45	4,1	108	9,8	37	3,4	18	1,6	10	0,9	3	0,3	38	3,5	38	3,5
9989	18	2,6	106	15,1	24	3,4	11	1,6	2	0,3	1	0,1	28	4,0	20	2,9
9990	22	3,5	70	11,0	28	4,4	16	2,5	9	1,4	-	-	29	4,6	23	3,6
9991	29	3,5	96	11,7	26	3,2	13	1,6	10	1,2	-	-	31	3,8	21	2,6
9992	24	3,0	88	11,0	28	3,5	16	2,0	5	0,6	-	-	22	2,8	31	3,9
9993	15	2,0	81	10,7	24	3,2	12	1,6	8	1,1	2	0,3	22	2,9	23	3,0
9994	6	1,0	60	9,6	26	4,1	19	3,0	8	1,3	1	0,2	39	6,2	20	3,2
9995	22	3,0	80	10,8	17	2,3	17	2,3	2	0,3	-	-	33	4,4	22	3,0
9996	14	2,3	72	12,0	22	3,7	10	1,7	3	0,5	-	-	26	4,3	17	2,8
9997	14	2,1	65	9,7	15	2,2	9	1,3	6	0,9	-	-	14	2,1	18	2,7
9998	8	1,1	75	10,7	14	2,0	11	1,6	8	1,1	-	-	18	2,6	16	2,3
Urne	1 320	1,6	4 992	5,9	4 579	5,4	2 147	2,5	1 218	1,4	98	0,1	3 164	3,7	1 331	1,6
Brief	872	2,4	3 173	8,8	1 459	4,0	909	2,5	483	1,3	70	0,2	1 334	3,7	1 047	2,9
insg.	2 192	1,8	8 165	6,8	6 038	5,0	3 056	2,5	1 701	1,4	168	0,1	4 498	3,7	2 378	2,0

noch: Ergebnisse der Bundestagswahl 2013 nach Wahlbezirken im Wahlkreis 245 Nürnberg - Süd

Wahl- bez. im Wahl- kreis 245	von den gültigen sonstigen Zweitstimmen entfielen auf															
	PIRATEN		NPD		ÖDP		REP		Bündnis21/ RRP		BP		Tierschutz- partei		DIE VIOLETTEN	
	Zahl	%	Zahl	%	Zahl	%	Zahl	%	Zahl	%	Zahl	%	Zahl	%	Zahl	%
	45	46	47	48	49	50	51	52	53	54	55	56	57	58	59	60
9921	24	3,4	24	3,4	5	0,7	3	0,4	1	0,1	3	0,4	7	1,0	2	0,3
9933	14	1,5	17	1,8	7	0,7	3	0,3	3	0,3	5	0,5	11	1,2	-	-
9934	25	2,2	14	1,2	10	0,9	8	0,7	6	0,5	3	0,3	7	0,6	-	-
9935	14	1,5	11	1,2	2	0,2	3	0,3	-	-	4	0,4	9	1,0	-	-
9936	17	1,7	8	0,8	10	1,0	4	0,4	1	0,1	6	0,6	4	0,4	1	0,1
9937	21	2,0	21	2,0	14	1,3	4	0,4	4	0,4	4	0,4	4	0,4	-	-
9938	16	1,6	14	1,4	8	0,8	5	0,5	2	0,2	5	0,5	5	0,5	3	0,3
9939	16	1,4	15	1,3	8	0,7	6	0,5	1	0,1	2	0,2	12	1,0	1	0,1
9940	34	4,4	22	2,8	2	0,3	6	0,8	3	0,4	5	0,6	9	1,2	1	0,1
9941	31	3,0	22	2,1	7	0,7	4	0,4	1	0,1	5	0,5	14	1,4	-	-
9942	14	1,8	1	0,1	5	0,6	6	0,8	1	0,1	1	0,1	5	0,6	-	-
9943	18	1,4	12	0,9	9	0,7	2	0,2	2	0,2	5	0,4	12	0,9	-	-
9944	18	1,7	11	1,0	8	0,8	10	0,9	1	0,1	5	0,5	17	1,6	2	0,2
9945	14	1,6	5	0,6	9	1,0	4	0,5	2	0,2	1	0,1	5	0,6	1	0,1
9946	17	1,7	4	0,4	13	1,3	1	0,1	2	0,2	4	0,4	9	0,9	-	-
9947	19	2,0	10	1,1	6	0,6	7	0,8	-	-	3	0,3	10	1,1	1	0,1
9948	27	2,3	10	0,9	10	0,9	5	0,4	-	-	2	0,2	15	1,3	-	-
9949	16	1,6	9	0,9	13	1,3	4	0,4	-	-	3	0,3	13	1,3	1	0,1
9950	24	2,0	11	0,9	13	1,1	8	0,7	1	0,1	10	0,8	8	0,7	-	-
9951	22	2,1	27	2,5	4	0,4	6	0,6	-	-	2	0,2	10	0,9	3	0,3
9952	17	1,5	10	0,9	10	0,9	6	0,5	1	0,1	8	0,7	8	0,7	3	0,3
9953	32	2,5	24	1,9	8	0,6	4	0,3	3	0,2	3	0,2	14	1,1	2	0,2
9954	21	1,9	12	1,1	14	1,3	8	0,7	-	-	1	0,1	8	0,7	-	-
9973	10	0,9	8	0,7	10	0,9	5	0,5	3	0,3	3	0,3	15	1,4	2	0,2
9989	16	2,3	2	0,3	3	0,4	1	0,1	1	0,1	4	0,6	2	0,3	1	0,1
9990	11	1,7	5	0,8	5	0,8	3	0,5	-	-	4	0,6	8	1,3	1	0,2
9991	16	1,9	10	1,2	2	0,2	2	0,2	-	-	3	0,4	5	0,6	-	-
9992	14	1,8	4	0,5	4	0,5	6	0,8	-	-	3	0,4	5	0,6	2	0,3
9993	9	1,2	9	1,2	7	0,9	6	0,8	2	0,3	-	-	8	1,1	2	0,3
9994	18	2,9	7	1,1	5	0,8	4	0,6	-	-	1	0,2	1	0,2	2	0,3
9995	11	1,5	2	0,3	13	1,7	3	0,4	-	-	4	0,5	8	1,1	1	0,1
9996	9	1,5	1	0,2	5	0,8	2	0,3	-	-	1	0,2	6	1,0	-	-
9997	6	0,9	5	0,8	4	0,6	-	-	-	-	4	0,6	7	1,1	-	-
9998	8	1,1	8	1,1	4	0,6	3	0,4	-	-	2	0,3	9	1,3	1	0,1
Urne	2 131	2,5	1 131	1,3	476	0,6	317	0,4	57	0,1	181	0,2	550	0,7	73	0,1
Brief	805	2,2	441	1,2	285	0,8	164	0,5	53	0,1	137	0,4	340	0,9	41	0,1
insg.	2 936	2,4	1 572	1,3	761	0,6	481	0,4	110	0,1	318	0,3	890	0,7	114	0,1

noch: Ergebnisse der Bundestagswahl 2013 nach Wahlbezirken im Wahlkreis 245 Nürnberg - Süd

Wahl- bez. im Wahl- kreis 245	von den gültigen sonstigen Zweitstimmen entfielen auf													
	BüSo		MLPD		AfD		pro Deutschland		DIE FRAUEN		FREIE WÄHLER		PARTEI DER VERNUNFT	
	Zahl	%	Zahl	%	Zahl	%	Zahl	%	Zahl	%	Zahl	%	Zahl	%
	61	62	63	64	65	66	67	68	69	70	71	72	73	74
9921	-	-	1	0,1	31	4,4	-	-	1	0,1	22	3,1	2	0,3
9933	1	0,1	-	-	51	5,4	2	0,2	5	0,5	25	2,6	1	0,1
9934	-	-	-	-	55	4,8	2	0,2	5	0,4	18	1,6	-	-
9935	-	-	2	0,2	46	5,0	1	0,1	1	0,1	19	2,1	-	-
9936	-	-	-	-	46	4,7	3	0,3	1	0,1	19	1,9	1	0,1
9937	-	-	1	0,1	31	2,9	1	0,1	4	0,4	28	2,6	-	-
9938	-	-	-	-	33	3,2	1	0,1	1	0,1	24	2,4	2	0,2
9939	-	-	-	-	59	5,1	1	0,1	3	0,3	20	1,7	-	-
9940	1	0,1	1	0,1	32	4,1	1	0,1	-	-	36	4,6	2	0,3
9941	-	-	1	0,1	33	3,2	-	-	1	0,1	23	2,2	3	0,3
9942	-	-	-	-	30	3,8	1	0,1	2	0,3	20	2,6	-	-
9943	-	-	-	-	45	3,4	-	-	2	0,2	31	2,4	-	-
9944	-	-	-	-	33	3,1	-	-	3	0,3	28	2,7	5	0,5
9945	-	-	-	-	35	4,0	-	-	2	0,2	21	2,4	1	0,1
9946	2	0,2	-	-	43	4,2	1	0,1	4	0,4	24	2,4	2	0,2
9947	-	-	-	-	33	3,5	1	0,1	2	0,2	28	3,0	1	0,1
9948	-	-	-	-	50	4,3	1	0,1	3	0,3	30	2,6	1	0,1
9949	-	-	-	-	39	3,9	1	0,1	-	-	17	1,7	-	-
9950	-	-	-	-	55	4,5	1	0,1	2	0,2	20	1,6	1	0,1
9951	-	-	-	-	46	4,3	-	-	1	0,1	22	2,1	-	-
9952	-	-	-	-	46	4,1	1	0,1	2	0,2	23	2,0	4	0,4
9953	-	-	-	-	61	4,8	3	0,2	6	0,5	35	2,8	2	0,2
9954	-	-	-	-	38	3,5	1	0,1	1	0,1	25	2,3	2	0,2
9973	-	-	-	-	52	4,7	-	-	1	0,1	31	2,8	1	0,1
9989	-	-	-	-	29	4,1	-	-	3	0,4	16	2,3	-	-
9990	1	0,2	-	-	35	5,5	-	-	1	0,2	22	3,5	-	-
9991	-	-	-	-	36	4,4	-	-	1	0,1	23	2,8	1	0,1
9992	-	-	-	-	24	3,0	1	0,1	-	-	26	3,3	1	0,1
9993	-	-	-	-	23	3,0	1	0,1	-	-	25	3,3	-	-
9994	-	-	-	-	40	6,4	-	-	3	0,5	15	2,4	2	0,3
9995	-	-	-	-	32	4,3	1	0,1	1	0,1	14	1,9	3	0,4
9996	-	-	-	-	29	4,8	-	-	1	0,2	15	2,5	-	-
9997	-	-	-	-	19	2,9	-	-	-	-	19	2,9	-	-
9998	-	-	-	-	21	3,0	-	-	1	0,1	17	2,4	1	0,1
Urne	6	-	41	-	4 241	5,0	49	0,1	139	0,2	1 284	1,5	88	0,1
Brief	5	-	9	-	1 496	4,1	30	0,1	75	0,2	903	2,5	43	0,1
insg.	11	-	50	-	5 737	4,8	79	0,1	214	0,2	2 187	1,8	131	0,1



Ergebnisse der Bundestagswahl 2013  
Wahlkreis 243 Fürth

# Ergebnisse der Bundestagswahl 2013 nach Wahlbezirken im Wahlkreis 243 Fürth

Wahlbezirke im Wahlkreis 243 Fürth	Wahlberechtigte			Wähler/innen		Wahl- betei- ligung % <sup>2)</sup>	ungültige		gültige	
	ins- gesamt <sup>1)</sup>	dar. mit Wahlschein		ins- gesamt	dar. mit WS		Erst- Stimmen	Zweit- Stimmen	Erst- Stimmen	Zweit- Stimmen
		Zahl	%							
	1	2	3	4	5		6	7	8	9
101 Grundschule Kirchenplatz, Zi. 1	974	135	13,9	442	3	57,8	2	3	440	439
102 Grundschule Kirchenplatz, Zi. 7	852	126	14,8	393	6	59,0	6	6	387	387
111 Staatl. Berufsschule II, E02	768	135	17,6	356	3	62,1	1	1	355	355
112 Staatl. Berufsschule II, E03	736	178	24,2	275	1	59,4	1	-	274	275
121 Staatl. Berufsschule II, E04	983	209	21,3	478	2	67,9	4	3	474	475
131 Volkshochschule, Zi. I.1	1 028	240	23,3	382	-	58,5	3	4	379	378
132 Volkshochschule, Zi. E.4	1 025	145	14,1	450	1	56,8	7	6	443	444
133 Grundschule Kirchenplatz, Z. 9	965	139	14,4	419	3	56,3	4	10	415	409
201 Helene-Lange-Gymnasium, Zi. 103	1 126	227	20,2	544	6	66,2	3	1	541	543
202 Helene-Lange-Gymnasium, Zi. 106	990	204	20,6	464	-	65,7	5	6	459	458
203 Helene-Lange-Gymnasium, Zi. 104	1 214	262	21,6	646	3	72,7	6	4	640	642
204 Helene-Lange-Gymnasium, Zi. 123	1 092	186	17,0	443	-	56,2	1	1	442	442
301 Grundschule Frauenstraße, Zi. 3	744	108	14,5	241	2	45,4	3	4	238	237
302 Grundschule Frauenstraße, Zi. 5	856	133	15,5	406	1	61,5	5	2	401	404
303 Grundschule Frauenstraße, Zi. 4	716	125	17,5	266	-	53,1	4	6	262	260
311 Staatl. Berufsschule I, Zi. 21	920	165	17,9	386	-	58,4	2	2	384	384
312 Staatl. Berufsschule I, Zi. 24	711	109	15,3	329	-	60,3	3	2	326	327
313 Staatl. Berufsschule I, Zi. 16	788	127	16,1	318	-	55,1	9	7	309	311
314 Staatl. Berufsschule I, Zi. 17	827	178	21,5	361	-	63,4	2	4	359	357
401 Grundschule Frauenstraße, Zi. 1	903	106	11,7	329	-	47,2	4	3	325	326
411 Hardenberg-Gymnasium, Zi. N011	1 130	227	20,1	583	-	70,0	1	1	582	582
412 Hardenberg-Gymnasium, Zi. N012	1 090	252	23,1	484	-	65,6	2	2	482	482
421 Grundschule John-F.-Kennedy-Straße, Zi.	787	116	14,7	325	-	54,8	5	4	320	321
431 infra fürth dienstleistung gmbh, Speises	931	91	9,8	405	2	52,2	3	3	402	402
501 Grundschule Frauenstraße, Zi. 6	1 011	129	12,8	434	-	54,6	6	6	428	428
511 Mittelschule Kiderlinstraße, Turnhalle	893	140	15,7	370	-	55,8	6	6	364	364
512 Mittelschule Kiderlinstraße, Turnhalle	995	147	14,8	444	-	58,2	4	5	440	439
513 Mittelschule Kiderlinstraße, Turnhalle	916	173	18,9	448	1	66,1	-	1	448	447
514 Mittelschule Kiderlinstraße, Turnhalle	898	186	20,7	428	2	66,4	4	2	424	426
515 Mittelschule Kiderlinstraße, Turnhalle	1 047	151	14,4	438	-	55,0	5	5	433	433
516 Mittelschule Kiderlinstraße, Turnhalle	965	141	14,6	390	-	53,8	8	7	382	383
601 Grundschule John-F.-Kennedy-Straße, Zi.	976	144	14,8	598	2	74,6	7	5	591	593
602 Grundschule John-F.-Kennedy-Straße, Zi.	1 101	170	15,4	574	-	66,3	9	6	565	568
701 Erlöserkirche Dambach, Jugendraum	974	211	21,7	536	1	74,8	5	2	531	534
702 Erlöserkirche Dambach, Kl. Gemeindesaal	976	243	24,9	478	2	71,6	3	2	475	476
703 Erlöserkirche Dambach, Gr. Gemeindesaal	961	340	35,4	485	1	82,8	3	6	482	479
711 Gaststätte Kirschbaum, Saal	950	241	25,4	540	2	79,9	2	4	538	536
801 TV Fürth 1860, Jugendraum	1 112	240	21,6	619	-	75,4	3	5	616	614
811 Adalbert-Stifter-Grundschule, Zi. 16	1 029	215	20,9	518	1	69,4	6	4	512	514
812 Adalbert-Stifter-Grundschule, Zi. 17	1 008	239	23,7	606	2	81,6	3	3	603	603
901 Farrnbach-Grundschule, Zi. A0.04	1 142	258	22,6	602	10	72,5	8	7	594	595
902 Farrnbach-Grundschule, Zi. A1.04	832	205	24,6	306	2	59,1	2	1	304	305
903 Farrnbach-Grundschule, Zi. A1.07	1 095	273	24,9	572	-	75,1	2	4	570	568
904 Farrnbach-Grundschule, Zi. A1.08	987	178	18,0	468	-	63,9	4	6	464	462
911 Kinderhort Alea, Mehrzweckraum	1 087	250	23,0	581	1	74,4	6	5	575	576
912 Kinderhort Alea, Zi. 10	887	181	20,4	505	7	74,8	2	2	503	503
1001 Sonderpädagogisches Förderzentrum Nord,	950	198	20,8	488	-	70,5	1	1	487	487
1011 Farrnbach-Grundschule (Unterfarrnbach),	831	188	22,6	462	4	75,8	3	2	459	460
1012 Farrnbach-Grundschule (Unterfarrnbach),	774	176	22,7	406	-	73,3	2	2	404	404
1013 Farrnbach-Grundschule (Unterfarrnbach),	978	169	17,3	499	3	66,5	2	3	497	496
1014 Farrnbach-Grundschule (Unterfarrnbach),	752	174	23,1	415	1	76,2	1	1	414	414
1101 Mittelschule Soldnerstraße, Zi. 016	898	90	10,0	353	-	48,5	3	4	350	349
1102 Mittelschule Soldnerstraße, Zi. 017	758	116	15,3	333	-	57,9	4	5	329	328
1103 Mittelschule Soldnerstraße, Zi. 018	797	109	13,7	326	-	53,4	5	3	321	323
1104 Mittelschule Soldnerstraße, Zi. 019	778	135	17,4	398	-	67,0	4	6	394	392
1105 Mittelschule Soldnerstraße, Zi. 026	708	152	21,5	306	-	62,9	3	3	303	303
1106 Mittelschule Soldnerstraße, Zi. 021	739	102	13,8	340	2	58,4	6	4	334	336
1107 Mittelschule Soldnerstraße, Zi. 022	747	142	19,0	399	-	70,8	3	1	396	398
1108 Mittelschule Soldnerstraße, Zi. 023	774	168	21,7	426	-	74,9	2	2	424	424
1201 VITAPLAN Thermalbad, Eingangsbereich Hal	807	130	16,1	380	1	61,7	3	3	377	377
1211 Grundschule Friedrich-Ebert-Straße, Zi.	754	116	15,4	272	1	50,0	2	2	270	270
1212 Grundschule Friedrich-Ebert-Straße, Zi.	731	122	16,7	330	1	60,3	3	3	327	327
1301 Grundschule Friedrich-Ebert-Straße, Zi.	863	172	19,9	499	2	75,8	1	2	498	497
1302 Grundschule Friedrich-Ebert-Straße, Zi.	1 039	184	17,7	478	-	62,2	3	3	475	475
1303 Grundschule Friedrich-Ebert-Straße, Zi.	1 039	174	16,7	455	2	58,9	-	-	455	455
1311 Mittelschule Gustav-Schickedanz, Zi. 36	841	192	22,8	378	-	65,9	1	3	377	375
1312 Mittelschule Gustav-Schickedanz, Zi. 39	936	108	11,5	437	1	57,1	5	5	432	432
1313 Mittelschule Gustav-Schickedanz, Zi. 42	1 003	142	14,2	469	18	57,9	6	9	463	460
1401 Evang.-Luth. Kirchengem. St. Peter und P	722	139	19,3	407	-	74,0	4	4	403	403
1411 Gaststätte SV Poppenreuth, Kleiner Saal	917	179	19,5	532	3	75,6	6	4	526	528

noch: Ergebnisse der Bundestagswahl 2013 nach Wahlbezirken im Wahlkreis 243 Fürth

Wahl- bez. im Wahl- kreis 243	gültige Erststimmen für						gültige Zweitstimmen für											
	CSU		SPD		Sonstige		CSU		SPD		FDP		GRÜNE		DIE LINKE		Sonstige	
	Zahl	%	Zahl	%	Zahl	%	Zahl	%	Zahl	%	Zahl	%	Zahl	%	Zahl	%	Zahl	%
	11	12	13	14	15	16	17	18	19	20	21	22	23	24	25	26	27	28
0101	106	24,1	147	33,4	187	42,5	84	19,1	114	26,0	19	4,3	79	18,0	62	14,1	81	18,5
0102	87	22,5	147	38,0	153	39,5	84	21,7	101	26,1	8	2,1	73	18,9	56	14,5	65	16,8
0111	98	27,6	130	36,6	127	35,8	72	20,3	126	35,5	11	3,1	50	14,1	40	11,3	56	15,8
0112	75	27,4	96	35,0	103	37,6	65	23,6	69	25,1	17	6,2	61	22,2	22	8,0	41	14,9
0121	120	25,3	184	38,8	170	35,9	111	23,4	140	29,5	23	4,8	85	17,9	59	12,4	57	12,0
0131	85	22,4	130	34,3	164	43,3	69	18,3	102	27,0	15	4,0	73	19,3	50	13,2	69	18,3
0132	127	28,7	150	33,9	166	37,5	110	24,8	112	25,2	15	3,4	73	16,4	60	13,5	74	16,7
0133	145	34,9	142	34,2	128	30,8	129	31,5	117	28,6	16	3,9	47	11,5	44	10,8	56	13,7
0201	140	25,9	198	36,6	203	37,5	120	22,1	155	28,5	24	4,4	92	16,9	77	14,2	75	13,8
0202	122	26,6	152	33,1	185	40,3	98	21,4	125	27,3	24	5,2	85	18,6	50	10,9	76	16,6
0203	199	31,1	215	33,6	226	35,3	173	26,9	173	26,9	28	4,4	108	16,8	80	12,5	80	12,5
0204	116	26,2	172	38,9	154	34,8	108	24,4	130	29,4	21	4,8	69	15,6	62	14,0	52	11,8
0301	59	24,8	82	34,5	97	40,8	54	22,8	70	29,5	5	2,1	30	12,7	32	13,5	46	19,4
0302	127	31,7	155	38,7	119	29,7	108	26,7	136	33,7	17	4,2	47	11,6	40	9,9	56	13,9
0303	98	37,4	91	34,7	73	27,9	86	33,1	82	31,5	6	2,3	24	9,2	24	9,2	38	14,6
0311	95	24,7	156	40,6	133	34,6	71	18,5	121	31,5	18	4,7	56	14,6	51	13,3	67	17,4
0312	119	36,5	96	29,4	111	34,0	111	33,9	75	22,9	11	3,4	40	12,2	32	9,8	58	17,7
0313	89	28,8	124	40,1	96	31,1	76	24,4	108	34,7	14	4,5	29	9,3	43	13,8	41	13,2
0314	93	25,9	129	35,9	137	38,2	86	24,1	109	30,5	15	4,2	60	16,8	45	12,6	42	11,8
0401	101	31,1	107	32,9	117	36,0	84	25,8	98	30,1	13	4,0	25	7,7	32	9,8	74	22,7
0411	225	38,7	190	32,6	167	28,7	194	33,3	154	26,5	24	4,1	98	16,8	34	5,8	78	13,4
0412	198	41,1	159	33,0	125	25,9	168	34,9	124	25,7	30	6,2	66	13,7	42	8,7	52	10,8
0421	138	43,1	112	35,0	70	21,9	118	36,8	101	31,5	11	3,4	34	10,6	21	6,5	36	11,2
0431	116	28,9	173	43,0	113	28,1	111	27,6	147	36,6	7	1,7	31	7,7	33	8,2	73	18,2
0501	147	34,3	178	41,6	103	24,1	131	30,6	153	35,7	12	2,8	31	7,2	46	10,7	55	12,9
0511	119	32,7	142	39,0	103	28,3	109	29,9	125	34,3	10	2,7	39	10,7	36	9,9	45	12,4
0512	164	37,3	139	31,6	137	31,1	145	33,0	122	27,8	25	5,7	41	9,3	46	10,5	60	13,7
0513	169	37,7	163	36,4	116	25,9	165	36,9	132	29,5	18	4,0	48	10,7	31	6,9	53	11,9
0514	155	36,6	138	32,5	131	30,9	141	33,1	114	26,8	23	5,4	42	9,9	43	10,1	63	14,8
0515	203	46,9	128	29,6	102	23,6	187	43,2	110	25,4	12	2,8	20	4,6	36	8,3	68	15,7
0516	141	36,9	135	35,3	106	27,7	127	33,2	115	30,0	18	4,7	28	7,3	39	10,2	56	14,6
0601	235	39,8	216	36,5	140	23,7	211	35,6	177	29,8	22	3,7	50	8,4	52	8,8	81	13,7
0602	240	42,5	213	37,7	112	19,8	231	40,7	172	30,3	19	3,3	37	6,5	34	6,0	75	13,2
0701	257	48,4	148	27,9	126	23,7	233	43,6	117	21,9	21	3,9	54	10,1	24	4,5	85	15,9
0702	256	53,9	123	25,9	96	20,2	213	44,7	118	24,8	41	8,6	39	8,2	19	4,0	46	9,7
0703	223	46,3	136	28,2	123	25,5	193	40,3	104	21,7	39	8,1	70	14,6	21	4,4	52	10,9
0711	254	47,2	167	31,0	117	21,7	225	42,0	127	23,7	18	3,4	55	10,3	35	6,5	76	14,2
0801	298	48,4	204	33,1	114	18,5	267	43,5	175	28,5	33	5,4	49	8,0	32	5,2	58	9,4
0811	265	51,8	132	25,8	115	22,5	242	47,1	112	21,8	30	5,8	45	8,8	25	4,9	60	11,7
0812	314	52,1	166	27,5	123	20,4	283	46,9	131	21,7	29	4,8	53	8,8	40	6,6	67	11,1
0901	214	36,0	267	44,9	113	19,0	192	32,3	250	42,0	20	3,4	38	6,4	25	4,2	70	11,8
0902	149	49,0	84	27,6	71	23,4	123	40,3	76	24,9	21	6,9	17	5,6	20	6,6	48	15,7
0903	248	43,5	188	33,0	134	23,5	227	40,0	163	28,7	22	3,9	59	10,4	28	4,9	69	12,1
0904	205	44,2	150	32,3	109	23,5	183	39,6	136	29,4	22	4,8	35	7,6	24	5,2	62	13,4
0911	292	50,8	175	30,4	108	18,8	264	45,8	165	28,6	18	3,1	48	8,3	26	4,5	55	9,5
0912	215	42,7	179	35,6	109	21,7	185	36,8	145	28,8	15	3,0	50	9,9	35	7,0	73	14,5
1001	229	47,0	149	30,6	109	22,4	205	42,1	119	24,4	25	5,1	49	10,1	34	7,0	55	11,3
1011	228	49,7	152	33,1	79	17,2	207	45,0	124	27,0	18	3,9	44	9,6	14	3,0	53	11,5
1012	179	44,3	115	28,5	110	27,2	155	38,4	112	27,7	20	5,0	38	9,4	22	5,4	57	14,1
1013	232	46,7	162	32,6	103	20,7	202	40,7	161	32,5	21	4,2	30	6,0	25	5,0	57	11,5
1014	175	42,3	148	35,7	91	22,0	146	35,3	131	31,6	24	5,8	53	12,8	20	4,8	40	9,7
1101	138	39,4	130	37,1	82	23,4	133	38,1	124	35,5	10	2,9	10	2,9	27	7,7	45	12,9
1102	140	42,6	130	39,5	59	17,9	122	37,2	115	35,1	8	2,4	10	3,0	34	10,4	39	11,9
1103	129	40,2	119	37,1	73	22,7	125	38,7	109	33,7	10	3,1	15	4,6	23	7,1	41	12,7
1104	155	39,3	171	43,4	68	17,3	135	34,4	158	40,3	15	3,8	16	4,1	26	6,6	42	10,7
1105	135	44,6	118	38,9	50	16,5	119	39,3	102	33,7	7	2,3	23	7,6	18	5,9	34	11,2
1106	147	44,0	100	29,9	87	26,0	139	41,4	98	29,2	10	3,0	22	6,5	24	7,1	43	12,8
1107	136	34,3	159	40,2	101	25,5	122	30,7	146	36,7	12	3,0	35	8,8	40	10,1	43	10,8
1108	173	40,8	165	38,9	86	20,3	159	37,5	139	32,8	15	3,5	45	10,6	18	4,2	48	11,3
1201	123	32,6	135	35,8	119	31,6	101	26,8	122	32,4	17	4,5	42	11,1	44	11,7	51	13,5
1211	80	29,6	121	44,8	69	25,6	67	24,8	103	38,1	10	3,7	25	9,3	28	10,4	37	13,7
1212	122	37,3	130	39,8	75	22,9	106	32,4	118	36,1	12	3,7	19	5,8	26	8,0	46	14,1
1301	183	36,7	165	33,1	150	30,1	169	34,0	136	27,4	20	4,0	82	16,5	32	6,4	58	11,7
1302	159	33,5	214	45,1	102	21,5	146	30,7	195	41,1	16	3,4	32	6,7	32	6,7	54	11,4
1303	141	31,0	175	38,5	139	30,5	123	27,0	143	31,4	12	2,6	61	13,4	49	10,8	67	14,7
1311	152	40,3	145	38,5	80	21,2	138	36,8	107	28,5	23	6,1	42	11,2	25	6,7	40	10,7
1312	164	38,0	183	42,4	85	19,7	153	35,4	160	37,0	9	2,1	27	6,3	28	6,5	55	12,7
1313	154	33,3	210	45,4	99	21,4	146	31,7	172	37,4	9	2,0	24	5,2	54	11,7	55	12,0
1401	204	50,6	101	25,1	98	24,3	175	43,4	77	19,1	41	10,2	50	12,4	16	4,0	44	10,9
1411	260	49,4	165	31,4	101	19,2	227	43,0	139	26,3	29	5,5	45	8,5	21	4,0	67	12,7



noch: Ergebnisse der Bundestagswahl 2013 nach Wahlbezirken im Wahlkreis 243 Fürth

Wahl- bez. im Wahl- kreis 243	von den gültigen sonstigen <b>Erststimmen</b> entfielen auf													
	FDP		GRÜNE		DIE LINKE		PIRATEN		NPD		AfD		Freie Wähler	
	Zahl	%	Zahl	%	Zahl	%	Zahl	%	Zahl	%	Zahl	%	Zahl	%
	29	30	31	32	33	34	35	36	37	38	39	40	43	44
0101	8	1,8	69	15,7	47	10,7	37	8,4	5	1,1	18	4,1	3	0,7
0102	7	1,8	53	13,7	43	11,1	26	6,7	5	1,3	14	3,6	5	1,3
0111	4	1,1	48	13,5	38	10,7	21	5,9	5	1,4	8	2,3	3	0,8
0112	10	3,6	44	16,1	14	5,1	18	6,6	1	0,4	12	4,4	4	1,5
0121	10	2,1	65	13,7	46	9,7	26	5,5	6	1,3	12	2,5	5	1,1
0131	3	0,8	65	17,2	48	12,7	22	5,8	9	2,4	8	2,1	9	2,4
0132	5	1,1	56	12,6	53	12,0	30	6,8	5	1,1	10	2,3	7	1,6
0133	6	1,4	31	7,5	44	10,6	21	5,1	3	0,7	17	4,1	6	1,4
0201	12	2,2	71	13,1	65	12,0	31	5,7	6	1,1	12	2,2	6	1,1
0202	13	2,8	69	15,0	43	9,4	29	6,3	9	2,0	17	3,7	5	1,1
0203	12	1,9	81	12,7	73	11,4	30	4,7	4	0,6	19	3,0	7	1,1
0204	9	2,0	55	12,4	42	9,5	20	4,5	8	1,8	12	2,7	8	1,8
0301	3	1,3	27	11,3	30	12,6	15	6,3	3	1,3	16	6,7	3	1,3
0302	7	1,7	33	8,2	38	9,5	16	4,0	7	1,7	12	3,0	6	1,5
0303	4	1,5	15	5,7	26	9,9	8	3,1	4	1,5	13	5,0	3	1,1
0311	8	2,1	37	9,6	38	9,9	26	6,8	5	1,3	12	3,1	7	1,8
0312	5	1,5	35	10,7	31	9,5	19	5,8	5	1,5	10	3,1	6	1,8
0313	4	1,3	20	6,5	35	11,3	21	6,8	3	1,0	11	3,6	2	0,6
0314	10	2,8	56	15,6	33	9,2	20	5,6	1	0,3	13	3,6	4	1,1
0401	3	0,9	22	6,8	33	10,2	26	8,0	12	3,7	16	4,9	5	1,5
0411	13	2,2	68	11,7	24	4,1	38	6,5	2	0,3	17	2,9	5	0,9
0412	15	3,1	41	8,5	33	6,8	22	4,6	3	0,6	7	1,5	4	0,8
0421	2	0,6	28	8,8	13	4,1	6	1,9	12	3,8	9	2,8	-	-
0431	4	1,0	17	4,2	32	8,0	18	4,5	10	2,5	24	6,0	8	2,0
0501	3	0,7	22	5,1	39	9,1	13	3,0	3	0,7	15	3,5	8	1,9
0511	2	0,5	25	6,9	41	11,3	9	2,5	6	1,6	16	4,4	4	1,1
0512	16	3,6	30	6,8	49	11,1	21	4,8	4	0,9	12	2,7	5	1,1
0513	12	2,7	35	7,8	26	5,8	12	2,7	6	1,3	17	3,8	8	1,8
0514	9	2,1	36	8,5	32	7,5	23	5,4	4	0,9	22	5,2	5	1,2
0515	6	1,4	10	2,3	38	8,8	9	2,1	12	2,8	22	5,1	5	1,2
0516	10	2,6	22	5,8	33	8,6	18	4,7	9	2,4	12	3,1	2	0,5
0601	12	2,0	41	6,9	35	5,9	22	3,7	4	0,7	16	2,7	10	1,7
0602	4	0,7	27	4,8	25	4,4	23	4,1	5	0,9	18	3,2	10	1,8
0701	10	1,9	38	7,2	17	3,2	18	3,4	6	1,1	25	4,7	12	2,3
0702	16	3,4	29	6,1	17	3,6	17	3,6	9	1,9	7	1,5	1	0,2
0703	12	2,5	54	11,2	19	3,9	11	2,3	3	0,6	20	4,1	4	0,8
0711	7	1,3	36	6,7	29	5,4	14	2,6	7	1,3	17	3,2	7	1,3
0801	9	1,5	38	6,2	24	3,9	14	2,3	4	0,6	17	2,8	8	1,3
0811	8	1,6	38	7,4	22	4,3	8	1,6	6	1,2	22	4,3	11	2,1
0812	13	2,2	41	6,8	27	4,5	9	1,5	2	0,3	21	3,5	10	1,7
0901	7	1,2	29	4,9	24	4,0	26	4,4	7	1,2	13	2,2	7	1,2
0902	3	1,0	20	6,6	18	5,9	7	2,3	6	2,0	15	4,9	2	0,7
0903	9	1,6	48	8,4	20	3,5	20	3,5	5	0,9	19	3,3	13	2,3
0904	14	3,0	28	6,0	21	4,5	17	3,7	5	1,1	13	2,8	11	2,4
0911	1	0,2	36	6,3	27	4,7	10	1,7	3	0,5	22	3,8	9	1,6
0912	1	0,2	35	7,0	24	4,8	15	3,0	6	1,2	18	3,6	10	2,0
1001	8	1,6	30	6,2	30	6,2	10	2,1	7	1,4	11	2,3	13	2,7
1011	7	1,5	30	6,5	12	2,6	13	2,8	5	1,1	9	2,0	3	0,7
1012	12	3,0	34	8,4	18	4,5	17	4,2	4	1,0	15	3,7	10	2,5
1013	12	2,4	26	5,2	20	4,0	13	2,6	5	1,0	25	5,0	2	0,4
1014	8	1,9	38	9,2	21	5,1	13	3,1	3	0,7	6	1,4	2	0,5
1101	5	1,4	4	1,1	25	7,1	20	5,7	6	1,7	14	4,0	8	2,3
1102	1	0,3	6	1,8	21	6,4	13	4,0	8	2,4	8	2,4	2	0,6
1103	7	2,2	12	3,7	23	7,2	9	2,8	4	1,2	15	4,7	3	0,9
1104	8	2,0	12	3,0	20	5,1	6	1,5	6	1,5	9	2,3	7	1,8
1105	2	0,7	10	3,3	20	6,6	5	1,7	2	0,7	8	2,6	3	1,0
1106	4	1,2	21	6,3	26	7,8	13	3,9	9	2,7	13	3,9	1	0,3
1107	5	1,3	34	8,6	29	7,3	15	3,8	5	1,3	8	2,0	5	1,3
1108	4	0,9	26	6,1	18	4,2	19	4,5	1	0,2	11	2,6	7	1,7
1201	8	2,1	42	11,1	36	9,5	13	3,4	4	1,1	10	2,7	6	1,6
1211	8	3,0	14	5,2	24	8,9	8	3,0	2	0,7	10	3,7	3	1,1
1212	2	0,6	13	4,0	28	8,6	12	3,7	2	0,6	12	3,7	6	1,8
1301	13	2,6	70	14,1	27	5,4	9	1,8	5	1,0	20	4,0	6	1,2
1302	7	1,5	26	5,5	31	6,5	12	2,5	8	1,7	17	3,6	1	0,2
1303	7	1,5	51	11,2	32	7,0	19	4,2	6	1,3	20	4,4	4	0,9
1311	8	2,1	32	8,5	18	4,8	3	0,8	-	-	17	4,5	2	0,5
1312	3	0,7	19	4,4	21	4,9	20	4,6	3	0,7	14	3,2	5	1,2
1313	5	1,1	18	3,9	41	8,9	8	1,7	7	1,5	14	3,0	6	1,3
1401	21	5,2	39	9,7	7	1,7	13	3,2	4	1,0	11	2,7	3	0,7
1411	16	3,0	34	6,5	14	2,7	8	1,5	7	1,3	18	3,4	4	0,8

noch: Ergebnisse der Bundestagswahl 2013 nach Wahlbezirken im Wahlkreis 243 Fürth

Wahl- bez. im Wahl- kreis 243	von den gültigen sonstigen Zweitstimmen entfielen auf															
	PIRATEN		NPD		ÖDP		REP		Bündnis21/ RRP		BP		Tierschutz- partei		DIE VIOLETTEN	
	Zahl	%	Zahl	%	Zahl	%	Zahl	%	Zahl	%	Zahl	%	Zahl	%	Zahl	%
	45	46	47	48	49	50	51	52	53	54	55	56	57	58	59	60
0101	35	8,0	7	1,6	3	0,7	-	-	2	0,5	-	-	3	0,7	2	0,5
0102	28	7,2	3	0,8	-	-	2	0,5	1	0,3	-	-	2	0,5	-	-
0111	24	6,8	2	0,6	3	0,8	4	1,1	-	-	2	0,6	2	0,6	-	-
0112	13	4,7	1	0,4	4	1,5	-	-	1	0,4	1	0,4	4	1,5	-	-
0121	20	4,2	4	0,8	4	0,8	2	0,4	-	-	3	0,6	4	0,8	2	0,4
0131	27	7,1	6	1,6	2	0,5	5	1,3	-	-	2	0,5	4	1,1	1	0,3
0132	31	7,0	3	0,7	4	0,9	1	0,2	-	-	2	0,5	6	1,4	-	-
0133	20	4,9	4	1,0	1	0,2	2	0,5	-	-	2	0,5	1	0,2	-	-
0201	23	4,2	4	0,7	5	0,9	1	0,2	-	-	2	0,4	4	0,7	1	0,2
0202	21	4,6	6	1,3	2	0,4	-	-	-	-	1	0,2	5	1,1	-	-
0203	26	4,0	1	0,2	6	0,9	4	0,6	-	-	-	-	4	0,6	1	0,2
0204	18	4,1	5	1,1	1	0,2	-	-	-	-	-	-	2	0,5	1	0,2
0301	17	7,2	2	0,8	1	0,4	1	0,4	-	-	-	-	1	0,4	1	0,4
0302	9	2,2	4	1,0	3	0,7	3	0,7	-	-	1	0,2	4	1,0	1	0,2
0303	9	3,5	2	0,8	-	-	3	1,2	-	-	2	0,8	2	0,8	1	0,4
0311	24	6,3	7	1,8	3	0,8	1	0,3	-	-	-	-	1	0,3	1	0,3
0312	21	6,4	3	0,9	1	0,3	1	0,3	-	-	1	0,3	4	1,2	1	0,3
0313	16	5,1	3	1,0	1	0,3	-	-	-	-	1	0,3	1	0,3	1	0,3
0314	14	3,9	-	-	3	0,8	-	-	-	-	1	0,3	2	0,6	-	-
0401	26	8,0	9	2,8	4	1,2	2	0,6	-	-	-	-	4	1,2	-	-
0411	31	5,3	3	0,5	2	0,3	-	-	-	-	2	0,3	2	0,3	3	0,5
0412	22	4,6	2	0,4	7	1,5	1	0,2	-	-	2	0,4	4	0,8	-	-
0421	4	1,2	13	4,0	1	0,3	1	0,3	-	-	1	0,3	-	-	-	-
0431	8	2,0	8	2,0	1	0,2	2	0,5	-	-	5	1,2	11	2,7	-	-
0501	11	2,6	4	0,9	3	0,7	2	0,5	-	-	2	0,5	-	-	-	-
0511	6	1,6	2	0,5	2	0,5	2	0,5	-	-	4	1,1	5	1,4	-	-
0512	20	4,6	7	1,6	1	0,2	2	0,5	-	-	2	0,5	5	1,1	-	-
0513	13	2,9	3	0,7	3	0,7	6	1,3	-	-	3	0,7	-	-	-	-
0514	21	4,9	3	0,7	1	0,2	-	-	-	-	1	0,2	2	0,5	-	-
0515	4	0,9	10	2,3	-	-	3	0,7	-	-	4	0,9	5	1,2	-	-
0516	10	2,6	7	1,8	1	0,3	3	0,8	1	0,3	1	0,3	7	1,8	-	-
0601	26	4,4	2	0,3	1	0,2	-	-	-	-	4	0,7	9	1,5	-	-
0602	21	3,7	2	0,4	1	0,2	4	0,7	-	-	3	0,5	2	0,4	1	0,2
0701	18	3,4	5	0,9	9	1,7	-	-	-	-	2	0,4	2	0,4	-	-
0702	9	1,9	10	2,1	5	1,1	3	0,6	-	-	-	-	6	1,3	-	-
0703	16	3,3	2	0,4	-	-	-	-	-	-	-	-	4	0,8	-	-
0711	10	1,9	4	0,7	3	0,6	4	0,7	-	-	-	-	5	0,9	-	-
0801	7	1,1	4	0,7	3	0,5	-	-	-	-	2	0,3	1	0,2	-	-
0811	5	1,0	5	1,0	2	0,4	3	0,6	-	-	-	-	2	0,4	-	-
0812	11	1,8	3	0,5	4	0,7	2	0,3	-	-	2	0,3	2	0,3	1	0,2
0901	22	3,7	9	1,5	5	0,8	1	0,2	-	-	3	0,5	2	0,3	-	-
0902	7	2,3	4	1,3	3	1,0	4	1,3	-	-	3	1,0	1	0,3	1	0,3
0903	14	2,5	2	0,4	2	0,4	-	-	3	0,5	2	0,4	2	0,4	-	-
0904	18	3,9	3	0,6	5	1,1	1	0,2	2	0,4	4	0,9	-	-	-	-
0911	7	1,2	1	0,2	2	0,3	2	0,3	-	-	1	0,2	2	0,3	1	0,2
0912	13	2,6	5	1,0	4	0,8	1	0,2	-	-	2	0,4	3	0,6	2	0,4
1001	6	1,2	5	1,0	1	0,2	1	0,2	-	-	4	0,8	3	0,6	-	-
1011	13	2,8	4	0,9	2	0,4	3	0,7	-	-	1	0,2	6	1,3	-	-
1012	14	3,5	3	0,7	1	0,2	1	0,2	1	0,2	2	0,5	1	0,2	-	-
1013	12	2,4	6	1,2	-	-	3	0,6	1	0,2	-	-	1	0,2	-	-
1014	11	2,7	3	0,7	1	0,2	-	-	-	-	-	-	4	1,0	1	0,2
1101	12	3,4	4	1,1	-	-	1	0,3	-	-	-	-	5	1,4	-	-
1102	9	2,7	8	2,4	-	-	3	0,9	-	-	3	0,9	2	0,6	-	-
1103	8	2,5	5	1,5	-	-	-	-	-	-	2	0,6	2	0,6	1	0,3
1104	7	1,8	5	1,3	3	0,8	1	0,3	-	-	1	0,3	1	0,3	1	0,3
1105	7	2,3	-	-	2	0,7	1	0,3	-	-	-	-	3	1,0	1	0,3
1106	9	2,7	8	2,4	-	-	2	0,6	2	0,6	1	0,3	-	-	-	-
1107	11	2,8	3	0,8	-	-	1	0,3	-	-	2	0,5	3	0,8	-	-
1108	14	3,3	2	0,5	1	0,2	-	-	-	-	2	0,5	3	0,7	-	-
1201	11	2,9	4	1,1	5	1,3	1	0,3	-	-	1	0,3	1	0,3	1	0,3
1211	6	2,2	2	0,7	1	0,4	-	-	-	-	3	1,1	1	0,4	1	0,4
1212	12	3,7	2	0,6	-	-	2	0,6	-	-	1	0,3	1	0,3	-	-
1301	3	0,6	4	0,8	3	0,6	1	0,2	-	-	2	0,4	4	0,8	-	-
1302	13	2,7	5	1,1	1	0,2	3	0,6	-	-	-	-	1	0,2	-	-
1303	15	3,3	6	1,3	3	0,7	3	0,7	-	-	3	0,7	-	-	-	-
1311	10	2,7	-	-	-	-	2	0,5	-	-	-	-	2	0,5	-	-
1312	21	4,9	4	0,9	-	-	2	0,5	-	-	2	0,5	2	0,5	-	-
1313	4	0,9	8	1,7	4	0,9	2	0,4	-	-	1	0,2	5	1,1	-	-
1401	13	3,2	3	0,7	1	0,2	1	0,2	-	-	1	0,2	1	0,2	-	-
1411	7	1,3	7	1,3	9	1,7	2	0,4	-	-	2	0,4	2	0,4	-	-

noch: Ergebnisse der Bundestagswahl 2013 nach Wahlbezirken im Wahlkreis 243 Fürth

Wahl- bez. im Wahl- kreis 243	von den gültigen sonstigen Zweitstimmen entfielen auf													
	BüSo		MLPD		AfD		pro Deutschland		DIE FRAUEN		FREIE WÄHLER		PARTEI DER VERNUNFT	
	Zahl	%	Zahl	%	Zahl	%	Zahl	%	Zahl	%	Zahl	%	Zahl	%
	61	62	63	64	65	66	67	68	69	70	71	72	73	74
0101	-	-	-	-	23	5,2	-	-	-	-	4	0,9	2	0,5
0102	-	-	-	-	24	6,2	-	-	-	-	5	1,3	-	-
0111	-	-	-	-	15	4,2	-	-	-	-	4	1,1	-	-
0112	-	-	-	-	16	5,8	-	-	-	-	1	0,4	-	-
0121	-	-	1	0,2	13	2,7	-	-	-	-	3	0,6	1	0,2
0131	-	-	1	0,3	16	4,2	-	-	2	0,5	3	0,8	-	-
0132	-	-	-	-	18	4,1	-	-	-	-	7	1,6	2	0,5
0133	-	-	-	-	21	5,1	-	-	1	0,2	4	1,0	-	-
0201	-	-	2	0,4	25	4,6	-	-	1	0,2	7	1,3	-	-
0202	-	-	1	0,2	28	6,1	-	-	2	0,4	7	1,5	3	0,7
0203	-	-	2	0,3	25	3,9	-	-	-	-	10	1,6	1	0,2
0204	-	-	-	-	14	3,2	1	0,2	1	0,2	9	2,0	-	-
0301	-	-	-	-	17	7,2	-	-	2	0,8	3	1,3	1	0,4
0302	-	-	-	-	18	4,5	-	-	1	0,2	9	2,2	3	0,7
0303	-	-	-	-	15	5,8	-	-	2	0,8	1	0,4	1	0,4
0311	-	-	-	-	26	6,8	1	0,3	-	-	3	0,8	-	-
0312	-	-	-	-	20	6,1	-	-	-	-	4	1,2	2	0,6
0313	-	-	1	0,3	14	4,5	-	-	-	-	3	1,0	-	-
0314	-	-	-	-	17	4,8	-	-	-	-	4	1,1	1	0,3
0401	-	-	-	-	24	7,4	-	-	1	0,3	4	1,2	-	-
0411	-	-	-	-	26	4,5	2	0,3	2	0,3	5	0,9	-	-
0412	-	-	-	-	10	2,1	-	-	-	-	4	0,8	-	-
0421	-	-	-	-	10	3,1	2	0,6	-	-	3	0,9	1	0,3
0431	-	-	-	-	27	6,7	-	-	2	0,5	9	2,2	-	-
0501	-	-	1	0,2	24	5,6	-	-	2	0,5	5	1,2	1	0,2
0511	-	-	-	-	17	4,7	1	0,3	1	0,3	5	1,4	-	-
0512	-	-	-	-	17	3,9	-	-	1	0,2	4	0,9	1	0,2
0513	-	-	-	-	19	4,3	-	-	-	-	5	1,1	1	0,2
0514	1	0,2	2	0,5	29	6,8	-	-	-	-	3	0,7	-	-
0515	-	-	-	-	32	7,4	1	0,2	3	0,7	5	1,2	1	0,2
0516	-	-	-	-	19	5,0	1	0,3	1	0,3	5	1,3	-	-
0601	1	0,2	-	-	25	4,2	-	-	1	0,2	10	1,7	2	0,3
0602	1	0,2	-	-	25	4,4	1	0,2	2	0,4	11	1,9	1	0,2
0701	-	-	1	0,2	38	7,1	-	-	-	-	10	1,9	-	-
0702	-	-	-	-	10	2,1	-	-	-	-	3	0,6	-	-
0703	-	-	1	0,2	26	5,4	1	0,2	-	-	2	0,4	-	-
0711	-	-	-	-	35	6,5	1	0,2	3	0,6	10	1,9	1	0,2
0801	-	-	-	-	34	5,5	-	-	-	-	6	1,0	1	0,2
0811	-	-	-	-	32	6,2	-	-	-	-	10	1,9	1	0,2
0812	-	-	-	-	32	5,3	2	0,3	-	-	8	1,3	-	-
0901	-	-	-	-	20	3,4	-	-	-	-	8	1,3	-	-
0902	-	-	-	-	22	7,2	-	-	-	-	3	1,0	-	-
0903	-	-	-	-	33	5,8	-	-	1	0,2	10	1,8	-	-
0904	-	-	-	-	20	4,3	-	-	-	-	9	1,9	-	-
0911	-	-	1	0,2	30	5,2	1	0,2	-	-	7	1,2	-	-
0912	-	-	-	-	31	6,2	-	-	1	0,2	11	2,2	-	-
1001	-	-	-	-	23	4,7	2	0,4	2	0,4	8	1,6	-	-
1011	-	-	-	-	18	3,9	-	-	-	-	6	1,3	-	-
1012	-	-	-	-	22	5,4	1	0,2	-	-	11	2,7	-	-
1013	-	-	-	-	26	5,2	-	-	2	0,4	5	1,0	1	0,2
1014	-	-	-	-	16	3,9	-	-	-	-	4	1,0	-	-
1101	-	-	-	-	17	4,9	1	0,3	-	-	5	1,4	-	-
1102	-	-	-	-	11	3,4	-	-	-	-	3	0,9	-	-
1103	-	-	-	-	19	5,9	-	-	-	-	4	1,2	-	-
1104	-	-	-	-	16	4,1	-	-	-	-	6	1,5	1	0,3
1105	-	-	-	-	14	4,6	-	-	-	-	6	2,0	-	-
1106	-	-	-	-	16	4,8	-	-	2	0,6	3	0,9	-	-
1107	-	-	-	-	17	4,3	-	-	-	-	5	1,3	1	0,3
1108	-	-	-	-	22	5,2	-	-	-	-	4	0,9	-	-
1201	-	-	-	-	20	5,3	-	-	-	-	7	1,9	-	-
1211	-	-	-	-	17	6,3	-	-	1	0,4	5	1,9	-	-
1212	-	-	-	-	20	6,1	1	0,3	-	-	7	2,1	-	-
1301	-	-	-	-	31	6,2	-	-	1	0,2	9	1,8	-	-
1302	-	-	-	-	27	5,7	-	-	1	0,2	2	0,4	1	0,2
1303	-	-	-	-	30	6,6	-	-	-	-	7	1,5	-	-
1311	-	-	-	-	23	6,1	-	-	-	-	3	0,8	-	-
1312	-	-	-	-	16	3,7	-	-	1	0,2	6	1,4	1	0,2
1313	-	-	-	-	20	4,3	-	-	-	-	11	2,4	-	-
1401	1	0,2	-	-	18	4,5	-	-	-	-	5	1,2	-	-
1411	-	-	-	-	25	4,7	2	0,4	-	-	11	2,1	-	-

# Ergebnisse der Bundestagswahl 2013 nach Wahlbezirken im Wahlkreis 243 Fürth

Wahlbezirke im Wahlkreis 243 Fürth	Wahlberechtigte			Wähler/innen		Wahl- betei- ligung % <sup>2)</sup>	ungültige		gültige	
	ins- gesamt <sup>1)</sup>	dar. mit Wahlschein		ins- gesamt	dar. mit WS		Erst-	Zweit-	Erst-	Zweit-
		Zahl	%							
	1	2	3	4	5	6	7	8	9	10
1412 Gaststätte SV Poppenreuth, Großer Saal	873	165	18,9	402	1	63,2	4	2	398	400
1421 Volksschule Pestalozzistraße, Zi. 101	798	164	20,6	387	2	67,1	4	2	383	385
1422 Volksschule Pestalozzistraße, Zi. 106	1 042	266	25,5	507	3	71,7	3	5	504	502
1501 Volksschule Pestalozzistraße, Zi. 102	888	215	24,2	460	-	74,0	2	1	458	459
1502 Volksschule Pestalozzistraße, Zi. E 01	789	114	14,4	316	4	52,8	2	7	314	309
1503 Volksschule Pestalozzistraße, Zi. E 02	1 068	134	12,5	521	1	60,2	10	9	511	512
1504 Volksschule Pestalozzistraße, Zi. E 07	1 024	134	13,1	462	6	56,5	4	3	458	459
1505 Volksschule Pestalozzistraße, Zi. 103	888	156	17,6	345	-	54,9	2	1	343	344
1511 Volksschule Seeackerstraße, Zi. 3	937	105	11,2	458	3	58,8	2	2	456	456
1512 Volksschule Seeackerstraße, Zi. 4	908	217	23,9	455	-	72,0	3	2	452	453
1513 Volksschule Seeackerstraße, Zi. 5	874	141	16,1	428	-	63,7	5	6	423	422
1514 Volksschule Seeackerstraße, Zi. 2	991	222	22,4	526	-	73,6	3	1	523	525
1601 Volksschule Seeackerstraße, Zi. 1	966	140	14,5	523	-	67,4	7	8	516	515
1602 Volksschule Seeackerstraße, Zi. 2	863	127	14,7	492	-	70,5	1	1	491	491
1701 Kath. Pfarrgemeinde Herz Jesu, Gemeindez	650	110	16,9	397	2	76,3	8	7	389	390
1711 Mittelschule Hans-Sachs-Straße, Zi. E 06	752	161	21,4	382	-	70,4	5	6	377	376
1712 Mittelschule Hans-Sachs-Straße, Zi. 106	756	108	14,3	345	1	58,6	2	6	343	339
1713 Mittelschule Hans-Sachs-Straße, Zi. E 16	708	118	16,7	424	-	75,2	9	8	415	416
1714 Mittelschule Hans-Sachs-Straße, Zi. E 25	801	125	15,6	447	2	69,8	2	2	445	445
1715 Mittelschule Hans-Sachs-Straße, Zi. 111	877	149	17,0	451	-	67,0	3	2	448	449
1716 Mittelschule Hans-Sachs-Straße, Zi. E 07	824	183	22,2	454	-	75,4	2	1	452	453
1801 Grundschule Vach, Zi. 4	875	228	26,1	500	-	81,0	2	2	498	498
1802 Grundschule Vach, Zi. 2	909	198	21,8	482	1	72,9	7	5	475	477
1803 Grundschule Vach, Zi. 3	860	190	22,1	413	-	68,3	2	2	411	411
8190 Bürgerhaus Atzenhof, Bürgerhaus	634	146	23,0	335	-	73,9	2	2	333	333
2001 Briefwahlbezirk 2001 (0101 - 0121)	-	-	-	699	699	-	2	2	697	697
2002 Briefwahlbezirk 2002 (0131 - 0202)	-	-	-	836	836	-	3	3	833	833
2003 Briefwahlbezirk 2003 (0203 - 0303)	-	-	-	718	718	-	7	3	711	715
2004 Briefwahlbezirk 2004 (0311 - 0411)	-	-	-	849	849	-	6	4	843	845
2005 Briefwahlbezirk 2005 (0412 - 0511)	-	-	-	654	654	-	3	7	651	647
2006 Briefwahlbezirk 2006 (0512 - 0516)	-	-	-	721	721	-	3	3	718	718
2007 Briefwahlbezirk 2007 (0601 - 0703)	-	-	-	1 030	1030	-	5	1	1 025	1 029
2008 Briefwahlbezirk 2008 (0711 - 0901)	-	-	-	1 086	1086	-	4	5	1 082	1 081
2009 Briefwahlbezirk 2009 (0902 - 0912)	-	-	-	946	946	-	10	9	936	937
2010 Briefwahlbezirk 2010 (1001 - 1014)	-	-	-	821	821	-	3	7	818	814
2011 Briefwahlbezirk 2011 (1101 - 1106)	-	-	-	673	673	-	32	34	641	639
2012 Briefwahlbezirk 2012 (1107 - 1301)	-	-	-	781	781	-	2	1	779	780
2013 Briefwahlbezirk 2013 (1302 - 1313)	-	-	-	711	711	-	5	6	706	705
2014 Briefwahlbezirk 2014 (1401 - 1422)	-	-	-	841	841	-	2	4	839	837
2015 Briefwahlbezirk 2015 (1501 - 1505)	-	-	-	666	666	-	4	3	662	663
2016 Briefwahlbezirk 2016 (1511 - 1601)	-	-	-	769	769	-	7	6	762	763
2017 Briefwahlbezirk 2017 (1602 - 1714)	-	-	-	686	686	-	4	3	682	683
2018 Briefwahlbezirk 2018 (1715 - 8190)	-	-	-	1 009	1009	-	9	6	1 000	1 003
3001 Feuerwehrhaus	879	231	26,3	447	-	74,9	1	1	446	446
3002 Kindergarten Spatzennest	776	230	29,6	396	-	78,2	2	3	394	393
3011 Briefwahl Rathaus	-	-	-	441	441	-	20	21	421	420
3101 Feuerwehrhaus Cadolzburg	515	173	33,6	231	-	75,6	1	2	230	229
3102 Grundschule Cadolzburg, Zi. 43	505	156	30,9	212	-	70,3	4	3	208	209
3103 Grundschule Cadolzburg, Zi. 42	512	165	32,2	212	-	70,9	4	1	208	211
3104 Grundschule Cadolzburg, Zi. 41	490	113	23,1	234	-	68,9	1	2	233	232
3105 Katholisches Jugendheim	618	214	34,6	319	3	82,8	1	1	318	318
3106 Haffnersgartenscheune	604	189	31,3	265	-	72,5	1	1	264	264
3107 Grundschule Egersdorf, Mehrzweckraum	622	179	28,8	336	1	80,2	1	-	335	336
3108 Mehrzweckhalle Wachendorf, große Halle	610	184	30,2	302	-	77,1	2	3	300	299
3109 Mehrzweckhalle Wachendorf, Gym-Raum	582	173	29,7	292	-	77,4	1	-	291	292
3110 Kindergarten Wachendorf, Wahlraum	582	133	22,9	331	-	77,8	1	2	330	329
3111 Gemeindewerke, Foyer	566	154	27,2	316	-	80,8	2	2	314	314
3112 Gemeindl. Betriebshof, Sozialraum	548	174	31,8	265	-	77,4	-	-	265	265
3113 Feuerwehrgerätehaus Steinbach	274	77	28,1	157	-	83,0	2	2	155	155
3114 Feuerwehrgerätehaus Deberndorf	469	115	24,5	245	-	74,7	-	-	245	245
3115 Kindergarten Deberndorf	395	108	27,3	186	-	72,1	2	1	184	185
3116 Feuerwehrgerätehaus Roßendorf	370	81	21,9	191	-	71,7	-	-	191	191
3117 Feuerwehrgerätehaus Seckendorf	168	46	27,4	81	-	73,3	-	-	81	81
3121 Briefwahl Rathaus, Fraktionszimmer	-	-	-	574	574	-	4	6	570	568
3122 Briefwahl Rathaus, gr. Sitzungssaal	-	-	-	608	608	-	5	6	603	602
3123 Briefwahl Rathaus, Sozialraum	-	-	-	555	555	-	8	10	547	545
3124 Briefwahl Gemeindebücherei, Foyer	-	-	-	563	563	-	1	3	562	560
3201 Schule, Sonnenblick 4	768	283	36,8	331	-	76,8	3	3	328	328
3202 Schule, Sonnenblick 4	743	306	41,2	276	-	74,9	3	5	273	271
3203 Schule, Sonnenblick 4	728	237	32,6	279	-	68,1	-	1	279	278
3204 Gasthaus zur Linde	646	220	34,1	268	-	72,7	-	-	268	268

noch: Ergebnisse der Bundestagswahl 2013 nach Wahlbezirken im Wahlkreis 243 Fürth

Wahl- bez. im Wahl- kreis 243	gültige Erststimmen für						gültige Zweitstimmen für											
	CSU		SPD		Sonstige		CSU		SPD		FDP		GRÜNE		DIE LINKE		Sonstige	
	Zahl	%	Zahl	%	Zahl	%	Zahl	%	Zahl	%	Zahl	%	Zahl	%	Zahl	%	Zahl	%
	11	12	13	14	15	16	17	18	19	20	21	22	23	24	25	26	27	28
1412	172	43,2	131	32,9	95	23,9	167	41,8	107	26,8	10	2,5	43	10,8	34	8,5	39	9,8
1421	147	38,4	137	35,8	99	25,8	131	34,0	121	31,4	17	4,4	38	9,9	22	5,7	56	14,5
1422	208	41,3	165	32,7	131	26,0	175	34,9	139	27,7	25	5,0	62	12,4	35	7,0	66	13,1
1501	199	43,4	144	31,4	115	25,1	165	35,9	124	27,0	31	6,8	49	10,7	29	6,3	61	13,3
1502	144	45,9	100	31,8	70	22,3	132	42,7	84	27,2	12	3,9	24	7,8	17	5,5	40	12,9
1503	207	40,5	176	34,4	128	25,0	185	36,1	148	28,9	24	4,7	39	7,6	41	8,0	75	14,6
1504	193	42,1	157	34,3	108	23,6	168	36,6	131	28,5	22	4,8	29	6,3	40	8,7	69	15,0
1505	140	40,8	106	30,9	97	28,3	128	37,2	90	26,2	8	2,3	29	8,4	39	11,3	50	14,5
1511	199	43,6	132	28,9	125	27,4	185	40,6	118	25,9	15	3,3	25	5,5	34	7,5	79	17,3
1512	242	53,5	119	26,3	91	20,1	217	47,9	105	23,2	33	7,3	29	6,4	18	4,0	51	11,3
1513	196	46,3	145	34,3	82	19,4	181	42,9	127	30,1	20	4,7	29	6,9	16	3,8	49	11,6
1514	237	45,3	163	31,2	123	23,5	219	41,7	130	24,8	16	3,0	47	9,0	34	6,5	79	15,0
1601	252	48,8	148	28,7	116	22,5	230	44,7	132	25,6	28	5,4	28	5,4	35	6,8	62	12,0
1602	276	56,2	131	26,7	84	17,1	246	50,1	124	25,3	26	5,3	25	5,1	12	2,4	58	11,8
1701	167	42,9	138	35,5	84	21,6	145	37,2	121	31,0	17	4,4	39	10,0	15	3,8	53	13,6
1711	161	42,7	132	35,0	84	22,3	145	38,6	121	32,2	16	4,3	32	8,5	15	4,0	47	12,5
1712	117	34,1	153	44,6	73	21,3	114	33,6	121	35,7	6	1,8	28	8,3	17	5,0	53	15,6
1713	182	43,9	145	34,9	88	21,2	162	38,9	126	30,3	23	5,5	35	8,4	13	3,1	57	13,7
1714	201	45,2	160	36,0	84	18,9	185	41,6	143	32,1	15	3,4	33	7,4	16	3,6	53	11,9
1715	205	45,8	161	35,9	82	18,3	197	43,9	127	28,3	17	3,8	32	7,1	33	7,3	43	9,6
1716	196	43,4	155	34,3	101	22,3	183	40,4	137	30,2	18	4,0	38	8,4	16	3,5	61	13,5
1801	220	44,2	174	34,9	104	20,9	203	40,8	143	28,7	23	4,6	52	10,4	15	3,0	62	12,4
1802	217	45,7	158	33,3	100	21,1	196	41,1	127	26,6	22	4,6	41	8,6	23	4,8	68	14,3
1803	191	46,5	130	31,6	90	21,9	177	43,1	113	27,5	18	4,4	26	6,3	23	5,6	54	13,1
8190	194	58,3	75	22,5	64	19,2	173	52,0	66	19,8	16	4,8	18	5,4	22	6,6	38	11,4
2001	212	30,4	211	30,3	274	39,3	184	26,4	159	22,8	42	6,0	143	20,5	65	9,3	104	14,9
2002	247	29,7	276	33,1	310	37,2	207	24,8	237	28,5	43	5,2	165	19,8	76	9,1	105	12,6
2003	230	32,3	210	29,5	271	38,1	198	27,7	172	24,1	33	4,6	139	19,4	52	7,3	121	16,9
2004	271	32,1	281	33,3	291	34,5	245	29,0	229	27,1	49	5,8	151	17,9	58	6,9	113	13,4
2005	242	37,2	209	32,1	200	30,7	214	33,1	188	29,1	30	4,6	83	12,8	36	5,6	96	14,8
2006	304	42,3	224	31,2	190	26,5	268	37,3	182	25,3	43	6,0	89	12,4	45	6,3	91	12,7
2007	544	53,1	226	22,0	255	24,9	466	45,3	179	17,4	102	9,9	122	11,9	43	4,2	117	11,4
2008	528	48,8	310	28,7	244	22,6	437	40,4	264	24,4	103	9,5	107	9,9	52	4,8	118	10,9
2009	422	45,1	320	34,2	194	20,7	391	41,7	272	29,0	37	3,9	92	9,8	26	2,8	119	12,7
2010	395	48,3	220	26,9	203	24,8	356	43,7	194	23,8	58	7,1	95	11,7	28	3,4	83	10,2
2011	238	37,1	264	41,2	139	21,7	215	33,6	229	35,8	17	2,7	56	8,8	40	6,3	82	12,8
2012	290	37,2	316	40,6	173	22,2	254	32,6	270	34,6	35	4,5	76	9,7	49	6,3	96	12,3
2013	236	33,4	288	40,8	182	25,8	210	29,8	235	33,3	28	4,0	93	13,2	49	7,0	90	12,8
2014	382	45,5	238	28,4	219	26,1	312	37,3	203	24,3	72	8,6	92	11,0	54	6,5	104	12,4
2015	273	41,2	208	31,4	181	27,3	259	39,1	187	28,2	34	5,1	67	10,1	38	5,7	78	11,8
2016	375	49,2	229	30,1	158	20,7	314	41,2	210	27,5	61	8,0	57	7,5	31	4,1	90	11,8
2017	288	42,2	235	34,5	159	23,3	266	38,9	193	28,3	30	4,4	74	10,8	23	3,4	97	14,2
2018	449	44,9	327	32,7	224	22,4	388	38,7	285	28,4	68	6,8	106	10,6	34	3,4	122	12,2
3001	246	55,2	109	24,4	91	20,4	206	46,2	100	22,4	15	3,4	38	8,5	23	5,2	64	14,3
3002	200	50,8	102	25,9	92	23,4	174	44,3	91	23,2	20	5,1	24	6,1	26	6,6	58	14,8
3011	194	46,1	125	29,7	102	24,2	167	39,8	111	26,4	17	4,0	45	10,7	17	4,0	63	15,0
3101	92	40,0	71	30,9	67	29,1	80	34,9	62	27,1	9	3,9	22	9,6	11	4,8	45	19,7
3102	79	38,0	62	29,8	67	32,2	60	28,7	60	28,7	12	5,7	20	9,6	18	8,6	39	18,7
3103	98	47,1	68	32,7	42	20,2	89	42,2	62	29,4	11	5,2	10	4,7	13	6,2	26	12,3
3104	110	47,2	68	29,2	55	23,6	92	39,7	69	29,7	12	5,2	12	5,2	19	8,2	28	12,1
3105	183	57,5	72	22,6	63	19,8	156	49,1	68	21,4	24	7,5	31	9,7	8	2,5	31	9,7
3106	129	48,9	69	26,1	66	25,0	104	39,4	58	22,0	15	5,7	30	11,4	17	6,4	40	15,2
3107	172	51,3	86	25,7	77	23,0	154	45,8	77	22,9	13	3,9	37	11,0	19	5,7	36	10,7
3108	153	51,0	72	24,0	75	25,0	126	42,1	64	21,4	17	5,7	28	9,4	20	6,7	44	14,7
3109	150	51,5	86	29,6	55	18,9	127	43,5	77	26,4	10	3,4	25	8,6	8	2,7	45	15,4
3110	145	43,9	79	23,9	106	32,1	125	38,0	74	22,5	12	3,6	40	12,2	25	7,6	53	16,1
3111	138	43,9	105	33,4	71	22,6	126	40,1	88	28,0	14	4,5	28	8,9	20	6,4	38	12,1
3112	141	53,2	69	26,0	55	20,8	126	47,5	60	22,6	16	6,0	22	8,3	12	4,5	29	10,9
3113	88	56,8	38	24,5	29	18,7	59	38,1	30	19,4	16	10,3	16	10,3	3	1,9	31	20,0
3114	121	49,4	74	30,2	50	20,4	101	41,2	66	26,9	10	4,1	20	8,2	8	3,3	40	16,3
3115	94	51,1	45	24,5	45	24,5	79	42,7	49	26,5	14	7,6	14	7,6	5	2,7	24	13,0
3116	106	55,5	47	24,6	38	19,9	95	49,7	36	18,8	6	3,1	18	9,4	11	5,8	25	13,1
3117	57	70,4	12	14,8	12	14,8	48	59,3	12	14,8	4	4,9	4	4,9	2	2,5	11	13,6
3121	250	43,9	175	30,7	145	25,4	208	36,6	171	30,1	34	6,0	46	8,1	24	4,2	85	15,0
3122	273	45,3	158	26,2	172	28,5	230	38,2	144	23,9	41	6,8	69	11,5	21	3,5	97	16,1
3123	262	47,9	146	26,7	139	25,4	223	40,9	132	24,2	31	5,7	65	11,9	15	2,8	79	14,5
3124	266	47,3	150	26,7	146	26,0	232	41,4	127	22,7	29	5,2	49	8,8	19	3,4	104	18,6
3201	167	50,9	95	29,0	66	20,1	146	44,5	81	24,7	19	5,8	19	5,8	20	6,1	43	13,1
3202	115	42,1	90	33,0	68	24,9	100	36,9	83	30,6	12	4,4	25	9,2	13	4,8	38	14,0
3203	134	48,0	88	31,5	57	20,4	119	42,8	84	30,2	7	2,5	25	9,0	10	3,6	33	11,9
3204	154	57,5	54	20,1	60	22,4	136	50,7	50	18,7	6	2,2	21	7,8	9	3,4	46	17,2

noch: Ergebnisse der Bundestagswahl 2013 nach Wahlbezirken im Wahlkreis 243 Fürth

Wahl- bez. im Wahl- kreis 243	von den gültigen sonstigen Erststimmen entfielen auf													
	FDP		GRÜNE		DIE LINKE		PIRATEN		NPD		AfD		Freie Wähler	
	Zahl	%	Zahl	%	Zahl	%	Zahl	%	Zahl	%	Zahl	%	Zahl	%
	29	30	31	32	33	34	35	36	37	38	39	40	43	44
1412	7	1,8	26	6,5	36	9,0	7	1,8	-	-	11	2,8	8	2,0
1421	8	2,1	31	8,1	23	6,0	13	3,4	3	0,8	16	4,2	5	1,3
1422	6	1,2	45	8,9	32	6,3	14	2,8	8	1,6	19	3,8	7	1,4
1501	9	2,0	37	8,1	25	5,5	13	2,8	6	1,3	14	3,1	11	2,4
1502	4	1,3	14	4,5	23	7,3	11	3,5	5	1,6	10	3,2	3	1,0
1503	7	1,4	21	4,1	40	7,8	15	2,9	9	1,8	25	4,9	11	2,2
1504	7	1,5	20	4,4	35	7,6	18	3,9	5	1,1	20	4,4	3	0,7
1505	4	1,2	18	5,2	34	9,9	21	6,1	8	2,3	9	2,6	3	0,9
1511	9	2,0	23	5,0	33	7,2	17	3,7	7	1,5	31	6,8	5	1,1
1512	8	1,8	24	5,3	20	4,4	9	2,0	5	1,1	17	3,8	8	1,8
1513	8	1,9	22	5,2	14	3,3	16	3,8	1	0,2	13	3,1	8	1,9
1514	4	0,8	35	6,7	27	5,2	20	3,8	7	1,3	24	4,6	6	1,1
1601	10	1,9	27	5,2	27	5,2	12	2,3	7	1,4	18	3,5	15	2,9
1602	9	1,8	17	3,5	13	2,6	14	2,9	7	1,4	18	3,7	6	1,2
1701	2	0,5	30	7,7	13	3,3	10	2,6	5	1,3	20	5,1	4	1,0
1711	6	1,6	23	6,1	15	4,0	10	2,7	2	0,5	24	6,4	4	1,1
1712	3	0,9	22	6,4	16	4,7	9	2,6	6	1,7	14	4,1	3	0,9
1713	10	2,4	26	6,3	11	2,7	11	2,7	5	1,2	14	3,4	11	2,7
1714	4	0,9	24	5,4	14	3,1	13	2,9	5	1,1	16	3,6	8	1,8
1715	8	1,8	16	3,6	28	6,3	6	1,3	5	1,1	5	1,1	14	3,1
1716	6	1,3	31	6,9	12	2,7	16	3,5	8	1,8	23	5,1	5	1,1
1801	7	1,4	36	7,2	13	2,6	11	2,2	4	0,8	21	4,2	12	2,4
1802	6	1,3	28	5,9	14	2,9	18	3,8	7	1,5	22	4,6	5	1,1
1803	10	2,4	21	5,1	21	5,1	13	3,2	4	1,0	13	3,2	8	1,9
8190	3	0,9	18	5,4	17	5,1	11	3,3	1	0,3	12	3,6	2	0,6
2001	23	3,3	117	16,8	47	6,7	53	7,6	4	0,6	13	1,9	17	2,4
2002	23	2,8	133	16,0	75	9,0	40	4,8	4	0,5	19	2,3	16	1,9
2003	18	2,5	116	16,3	43	6,0	35	4,9	8	1,1	24	3,4	27	3,8
2004	27	3,2	116	13,8	44	5,2	44	5,2	10	1,2	30	3,6	20	2,4
2005	14	2,2	69	10,6	31	4,8	27	4,1	12	1,8	27	4,1	20	3,1
2006	16	2,2	67	9,3	33	4,6	25	3,5	14	1,9	15	2,1	20	2,8
2007	38	3,7	92	9,0	43	4,2	20	2,0	6	0,6	25	2,4	31	3,0
2008	33	3,0	93	8,6	41	3,8	21	1,9	6	0,6	30	2,8	20	1,8
2009	20	2,1	66	7,1	15	1,6	22	2,4	9	1,0	33	3,5	29	3,1
2010	29	3,5	75	9,2	29	3,5	16	2,0	7	0,9	23	2,8	24	2,9
2011	9	1,4	37	5,8	36	5,6	15	2,3	9	1,4	24	3,7	9	1,4
2012	14	1,8	48	6,2	38	4,9	22	2,8	11	1,4	21	2,7	19	2,4
2013	17	2,4	63	8,9	46	6,5	20	2,8	6	0,8	24	3,4	6	0,8
2014	26	3,1	70	8,3	54	6,4	23	2,7	3	0,4	30	3,6	13	1,5
2015	27	4,1	65	9,8	31	4,7	18	2,7	6	0,9	21	3,2	13	2,0
2016	18	2,4	46	6,0	32	4,2	23	3,0	7	0,9	18	2,4	14	1,8
2017	12	1,8	54	7,9	21	3,1	21	3,1	6	0,9	26	3,8	19	2,8
2018	26	2,6	75	7,5	30	3,0	31	3,1	11	1,1	25	2,5	26	2,6
3001	5	1,1	30	6,7	18	4,0	9	2,0	9	2,0	13	2,9	7	1,6
3002	7	1,8	23	5,8	22	5,6	7	1,8	4	1,0	21	5,3	8	2,0
3011	5	1,2	37	8,8	17	4,0	14	3,3	6	1,4	7	1,7	16	3,8
3101	4	1,7	16	7,0	12	5,2	9	3,9	5	2,2	12	5,2	9	3,9
3102	3	1,4	22	10,6	15	7,2	7	3,4	9	4,3	5	2,4	6	2,9
3103	4	1,9	8	3,8	10	4,8	6	2,9	8	3,8	5	2,4	1	0,5
3104	5	2,1	14	6,0	18	7,7	7	3,0	3	1,3	7	3,0	1	0,4
3105	5	1,6	29	9,1	6	1,9	12	3,8	2	0,6	4	1,3	5	1,6
3106	3	1,1	26	9,8	10	3,8	11	4,2	2	0,8	12	4,5	2	0,8
3107	5	1,5	33	9,9	12	3,6	5	1,5	-	-	15	4,5	7	2,1
3108	7	2,3	23	7,7	14	4,7	5	1,7	3	1,0	18	6,0	5	1,7
3109	2	0,7	20	6,9	6	2,1	6	2,1	3	1,0	10	3,4	8	2,7
3110	10	3,0	31	9,4	22	6,7	18	5,5	4	1,2	15	4,5	6	1,8
3111	6	1,9	21	6,7	20	6,4	11	3,5	2	0,6	4	1,3	7	2,2
3112	8	3,0	22	8,3	8	3,0	5	1,9	-	-	9	3,4	3	1,1
3113	3	1,9	10	6,5	2	1,3	3	1,9	3	1,9	7	4,5	1	0,6
3114	1	0,4	16	6,5	5	2,0	9	3,7	6	2,4	10	4,1	3	1,2
3115	5	2,7	13	7,1	5	2,7	7	3,8	6	3,3	5	2,7	4	2,2
3116	2	1,0	11	5,8	10	5,2	5	2,6	1	0,5	8	4,2	1	0,5
3117	-	-	3	3,7	2	2,5	2	2,5	3	3,7	1	1,2	1	1,2
3121	21	3,7	45	7,9	20	3,5	10	1,8	8	1,4	13	2,3	28	4,9
3122	12	2,0	62	10,3	24	4,0	18	3,0	8	1,3	29	4,8	19	3,2
3123	18	3,3	56	10,2	11	2,0	8	1,5	4	0,7	23	4,2	19	3,5
3124	12	2,1	41	7,3	14	2,5	17	3,0	9	1,6	23	4,1	30	5,3
3201	9	2,7	16	4,9	12	3,7	5	1,5	5	1,5	7	2,1	12	3,7
3202	6	2,2	16	5,9	15	5,5	3	1,1	4	1,5	12	4,4	12	4,4
3203	7	2,5	23	8,2	6	2,2	5	1,8	5	1,8	6	2,2	5	1,8
3204	1	0,4	20	7,5	10	3,7	6	2,2	3	1,1	4	1,5	16	6,0



noch: Ergebnisse der Bundestagswahl 2013 nach Wahlbezirken im Wahlkreis 243 Fürth

Wahl- bez. im Wahl- kreis 243	von den gültigen sonstigen Zweitstimmen entfielen auf															
	PIRATEN		NPD		ÖDP		REP		Bündnis21/ RRP		BP		Tierschutz- partei		DIE VIOLETTEN	
	Zahl	%	Zahl	%	Zahl	%	Zahl	%	Zahl	%	Zahl	%	Zahl	%	Zahl	%
	45	46	47	48	49	50	51	52	53	54	55	56	57	58	59	60
1412	6	1,5	-	-	2	0,5	1	0,3	-	-	2	0,5	4	1,0	1	0,3
1421	10	2,6	1	0,3	3	0,8	1	0,3	-	-	3	0,8	3	0,8	-	-
1422	15	3,0	8	1,6	1	0,2	2	0,4	-	-	5	1,0	3	0,6	-	-
1501	13	2,8	3	0,7	-	-	-	-	-	-	2	0,4	7	1,5	-	-
1502	7	2,3	3	1,0	-	-	1	0,3	-	-	2	0,6	4	1,3	-	-
1503	15	2,9	11	2,1	1	0,2	-	-	1	0,2	3	0,6	1	0,2	-	-
1504	19	4,1	2	0,4	3	0,7	1	0,2	-	-	1	0,2	5	1,1	-	-
1505	18	5,2	3	0,9	1	0,3	2	0,6	-	-	3	0,9	3	0,9	-	-
1511	12	2,6	4	0,9	4	0,9	-	-	-	-	6	1,3	4	0,9	-	-
1512	8	1,8	3	0,7	1	0,2	2	0,4	1	0,2	2	0,4	2	0,4	-	-
1513	16	3,8	1	0,2	1	0,2	3	0,7	-	-	1	0,2	2	0,5	-	-
1514	21	4,0	3	0,6	3	0,6	2	0,4	-	-	2	0,4	4	0,8	-	-
1601	8	1,6	6	1,2	3	0,6	-	-	-	-	4	0,8	4	0,8	1	0,2
1602	8	1,6	4	0,8	4	0,8	7	1,4	-	-	-	-	-	-	-	-
1701	13	3,3	6	1,5	-	-	1	0,3	-	-	7	1,8	4	1,0	1	0,3
1711	11	2,9	3	0,8	3	0,8	3	0,8	-	-	-	-	1	0,3	-	-
1712	11	3,2	5	1,5	3	0,9	2	0,6	-	-	1	0,3	3	0,9	-	-
1713	9	2,2	3	0,7	1	0,2	3	0,7	1	0,2	2	0,5	1	0,2	-	-
1714	5	1,1	5	1,1	3	0,7	-	-	1	0,2	3	0,7	2	0,4	1	0,2
1715	6	1,3	5	1,1	2	0,4	1	0,2	-	-	3	0,7	3	0,7	1	0,2
1716	12	2,6	6	1,3	2	0,4	5	1,1	-	-	2	0,4	3	0,7	2	0,4
1801	3	0,6	3	0,6	2	0,4	2	0,4	-	-	4	0,8	5	1,0	2	0,4
1802	14	2,9	5	1,0	3	0,6	1	0,2	-	-	1	0,2	2	0,4	-	-
1803	9	2,2	2	0,5	3	0,7	1	0,2	-	-	3	0,7	1	0,2	-	-
8190	4	1,2	2	0,6	3	0,9	1	0,3	-	-	4	1,2	1	0,3	-	-
2001	43	6,2	3	0,4	9	1,3	-	-	-	-	-	-	4	0,6	2	0,3
2002	40	4,8	2	0,2	6	0,7	3	0,4	-	-	3	0,4	6	0,7	2	0,2
2003	35	4,9	5	0,7	4	0,6	3	0,4	2	0,3	4	0,6	8	1,1	2	0,3
2004	39	4,6	10	1,2	4	0,5	3	0,4	-	-	1	0,1	9	1,1	-	-
2005	18	2,8	10	1,5	3	0,5	6	0,9	-	-	-	-	7	1,1	1	0,2
2006	20	2,8	5	0,7	4	0,6	3	0,4	1	0,1	8	1,1	5	0,7	-	-
2007	14	1,4	4	0,4	4	0,4	5	0,5	2	0,2	4	0,4	6	0,6	1	0,1
2008	17	1,6	5	0,5	5	0,5	3	0,3	-	-	7	0,6	10	0,9	1	0,1
2009	18	1,9	7	0,7	5	0,5	7	0,7	-	-	8	0,9	3	0,3	1	0,1
2010	18	2,2	6	0,7	4	0,5	4	0,5	1	0,1	-	-	6	0,7	-	-
2011	13	2,0	6	0,9	2	0,3	2	0,3	2	0,3	-	-	3	0,5	1	0,2
2012	21	2,7	8	1,0	6	0,8	2	0,3	2	0,3	1	0,1	5	0,6	-	-
2013	21	3,0	4	0,6	5	0,7	2	0,3	-	-	6	0,9	5	0,7	-	-
2014	15	1,8	3	0,4	3	0,4	5	0,6	3	0,4	5	0,6	10	1,2	2	0,2
2015	15	2,3	5	0,8	4	0,6	5	0,8	-	-	1	0,2	4	0,6	-	-
2016	14	1,8	6	0,8	8	1,0	8	1,0	-	-	4	0,5	5	0,7	1	0,1
2017	20	2,9	3	0,4	9	1,3	4	0,6	-	-	5	0,7	5	0,7	-	-
2018	30	3,0	8	0,8	4	0,4	2	0,2	-	-	3	0,3	5	0,5	1	0,1
3001	10	2,2	11	2,5	-	-	4	0,9	1	0,2	1	0,2	3	0,7	1	0,2
3002	6	1,5	3	0,8	-	-	1	0,3	-	-	-	-	-	-	2	0,5
3011	11	2,6	3	0,7	2	0,5	2	0,5	-	-	1	0,2	7	1,7	1	0,2
3101	8	3,5	1	0,4	6	2,6	3	1,3	-	-	-	-	1	0,4	-	-
3102	8	3,8	9	4,3	1	0,5	4	1,9	-	-	-	-	2	1,0	-	-
3103	2	0,9	7	3,3	-	-	3	1,4	-	-	-	-	3	1,4	-	-
3104	7	3,0	2	0,9	1	0,4	3	1,3	-	-	2	0,9	1	0,4	-	-
3105	10	3,1	2	0,6	1	0,3	-	-	-	-	2	0,6	3	0,9	-	-
3106	10	3,8	4	1,5	1	0,4	2	0,8	-	-	-	-	1	0,4	1	0,4
3107	4	1,2	-	-	3	0,9	1	0,3	-	-	3	0,9	1	0,3	-	-
3108	3	1,0	3	1,0	-	-	2	0,7	-	-	2	0,7	3	1,0	-	-
3109	4	1,4	3	1,0	1	0,3	1	0,3	-	-	2	0,7	-	-	-	-
3110	14	4,3	1	0,3	1	0,3	1	0,3	-	-	-	-	6	1,8	2	0,6
3111	10	3,2	1	0,3	1	0,3	2	0,6	-	-	-	-	4	1,3	1	0,3
3112	5	1,9	-	-	3	1,1	-	-	-	-	-	-	1	0,4	1	0,4
3113	1	0,6	2	1,3	1	0,6	2	1,3	-	-	1	0,6	1	0,6	-	-
3114	3	1,2	4	1,6	4	1,6	2	0,8	-	-	2	0,8	4	1,6	-	-
3115	4	2,2	2	1,1	-	-	4	2,2	-	-	1	0,5	1	0,5	1	0,5
3116	6	3,1	1	0,5	-	-	2	1,0	-	-	1	0,5	-	-	1	0,5
3117	1	1,2	2	2,5	-	-	5	6,2	-	-	1	1,2	-	-	-	-
3121	9	1,6	4	0,7	5	0,9	3	0,5	3	0,5	3	0,5	6	1,1	3	0,5
3122	12	2,0	4	0,7	4	0,7	5	0,8	1	0,2	-	-	13	2,2	-	-
3123	8	1,5	8	1,5	3	0,6	2	0,4	-	-	-	-	6	1,1	-	-
3124	11	2,0	9	1,6	9	1,6	5	0,9	-	-	4	0,7	13	2,3	1	0,2
3201	3	0,9	4	1,2	1	0,3	-	-	-	-	-	-	3	0,9	1	0,3
3202	4	1,5	2	0,7	1	0,4	3	1,1	-	-	1	0,4	2	0,7	-	-
3203	2	0,7	5	1,8	2	0,7	2	0,7	-	-	-	-	4	1,4	1	0,4
3204	8	3,0	2	0,7	5	1,9	2	0,7	-	-	-	-	1	0,4	-	-

noch: Ergebnisse der Bundestagswahl 2013 nach Wahlbezirken im Wahlkreis 243 Fürth

Wahl- bez. im Wahl- kreis 243	von den gültigen sonstigen Zweitstimmen entfielen auf													
	BüSo		MLPD		AfD		pro Deutschland		DIE FRAUEN		FREIE WÄHLER		PARTEI DER VERNUNFT	
	Zahl	%	Zahl	%	Zahl	%	Zahl	%	Zahl	%	Zahl	%	Zahl	%
	61	62	63	64	65	66	67	68	69	70	71	72	73	74
1412	-	-	1	0,3	12	3,0	-	-	-	-	9	2,3	1	0,3
1421	-	-	-	-	27	7,0	1	0,3	4	1,0	3	0,8	-	-
1422	-	-	-	-	24	4,8	-	-	1	0,2	7	1,4	-	-
1501	-	-	-	-	24	5,2	1	0,2	-	-	11	2,4	-	-
1502	-	-	-	-	20	6,5	-	-	-	-	2	0,6	1	0,3
1503	-	-	-	-	33	6,4	-	-	1	0,2	9	1,8	-	-
1504	-	-	-	-	30	6,5	-	-	1	0,2	6	1,3	1	0,2
1505	-	-	1	0,3	15	4,4	-	-	1	0,3	2	0,6	1	0,3
1511	1	0,2	-	-	41	9,0	-	-	-	-	7	1,5	-	-
1512	-	-	-	-	18	4,0	-	-	1	0,2	13	2,9	-	-
1513	-	-	-	-	22	5,2	-	-	-	-	3	0,7	-	-
1514	-	-	-	-	32	6,1	1	0,2	4	0,8	6	1,1	1	0,2
1601	-	-	-	-	25	4,9	-	-	1	0,2	10	1,9	-	-
1602	-	-	1	0,2	25	5,1	-	-	-	-	9	1,8	-	-
1701	-	-	-	-	18	4,6	1	0,3	-	-	1	0,3	1	0,3
1711	-	-	1	0,3	22	5,9	-	-	-	-	3	0,8	-	-
1712	-	-	-	-	22	6,5	1	0,3	-	-	4	1,2	1	0,3
1713	-	-	1	0,2	27	6,5	-	-	-	-	9	2,2	-	-
1714	1	0,2	-	-	22	4,9	-	-	-	-	10	2,2	-	-
1715	-	-	-	-	15	3,3	-	-	-	-	7	1,6	-	-
1716	-	-	-	-	23	5,1	2	0,4	-	-	2	0,4	2	0,4
1801	-	-	-	-	30	6,0	1	0,2	-	-	9	1,8	1	0,2
1802	-	-	-	-	33	6,9	1	0,2	-	-	8	1,7	-	-
1803	-	-	-	-	25	6,1	1	0,2	1	0,2	8	1,9	-	-
8190	2	0,6	-	-	17	5,1	-	-	-	-	4	1,2	-	-
2001	1	0,1	1	0,1	22	3,2	-	-	4	0,6	14	2,0	1	0,1
2002	1	0,1	-	-	29	3,5	-	-	2	0,2	10	1,2	1	0,1
2003	-	-	1	0,1	29	4,1	-	-	2	0,3	25	3,5	1	0,1
2004	1	0,1	-	-	33	3,9	-	-	2	0,2	10	1,2	1	0,1
2005	-	-	-	-	29	4,5	1	0,2	3	0,5	17	2,6	1	0,2
2006	1	0,1	-	-	22	3,1	1	0,1	3	0,4	18	2,5	-	-
2007	-	-	-	-	44	4,3	-	-	-	-	32	3,1	1	0,1
2008	-	-	-	-	46	4,3	2	0,2	2	0,2	18	1,7	2	0,2
2009	-	-	-	-	38	4,1	-	-	-	-	30	3,2	2	0,2
2010	1	0,1	-	-	23	2,8	-	-	3	0,4	15	1,8	2	0,2
2011	-	-	-	-	32	5,0	5	0,8	-	-	16	2,5	-	-
2012	-	-	-	-	25	3,2	1	0,1	-	-	25	3,2	-	-
2013	-	-	-	-	33	4,7	-	-	3	0,4	11	1,6	-	-
2014	-	-	-	-	39	4,7	2	0,2	5	0,6	11	1,3	1	0,1
2015	1	0,2	1	0,2	21	3,2	-	-	2	0,3	15	2,3	4	0,6
2016	-	-	1	0,1	28	3,7	-	-	-	-	15	2,0	-	-
2017	-	-	-	-	35	5,1	-	-	-	-	16	2,3	-	-
2018	-	-	-	-	39	3,9	1	0,1	2	0,2	26	2,6	1	0,1
3001	-	-	-	-	16	3,6	-	-	-	-	17	3,8	-	-
3002	-	-	1	0,3	34	8,7	-	-	-	-	11	2,8	-	-
3011	-	-	-	-	14	3,3	-	-	2	0,5	19	4,5	1	0,2
3101	-	-	-	-	20	8,7	-	-	-	-	6	2,6	-	-
3102	-	-	-	-	10	4,8	1	0,5	-	-	4	1,9	-	-
3103	-	-	-	-	6	2,8	-	-	1	0,5	4	1,9	-	-
3104	-	-	-	-	8	3,4	-	-	1	0,4	3	1,3	-	-
3105	-	-	-	-	7	2,2	-	-	-	-	6	1,9	-	-
3106	-	-	-	-	15	5,7	1	0,4	-	-	5	1,9	-	-
3107	-	-	-	-	19	5,7	-	-	-	-	5	1,5	-	-
3108	1	0,3	-	-	22	7,4	-	-	1	0,3	7	2,3	-	-
3109	-	-	-	-	26	8,9	-	-	-	-	8	2,7	-	-
3110	-	-	-	-	22	6,7	-	-	-	-	4	1,2	2	0,6
3111	-	-	-	-	11	3,5	-	-	-	-	7	2,2	1	0,3
3112	-	-	-	-	14	5,3	-	-	-	-	4	1,5	1	0,4
3113	-	-	-	-	16	10,3	1	0,6	-	-	5	3,2	1	0,6
3114	-	-	-	-	14	5,7	1	0,4	-	-	5	2,0	1	0,4
3115	-	-	-	-	6	3,2	-	-	1	0,5	3	1,6	1	0,5
3116	-	-	-	-	10	5,2	-	-	-	-	4	2,1	-	-
3117	-	-	-	-	1	1,2	1	1,2	-	-	-	-	-	-
3121	-	-	-	-	14	2,5	-	-	5	0,9	29	5,1	1	0,2
3122	-	-	-	-	37	6,1	1	0,2	3	0,5	17	2,8	-	-
3123	-	-	-	-	28	5,1	-	-	-	-	22	4,0	2	0,4
3124	-	-	-	-	25	4,5	-	-	-	-	26	4,6	1	0,2
3201	-	-	1	0,3	15	4,6	1	0,3	1	0,3	13	4,0	-	-
3202	-	-	-	-	15	5,5	1	0,4	-	-	9	3,3	-	-
3203	-	-	-	-	8	2,9	-	-	1	0,4	8	2,9	-	-
3204	-	-	-	-	7	2,6	-	-	-	-	21	7,8	-	-



# Ergebnisse der Bundestagswahl 2013 nach Wahlbezirken im Wahlkreis 243 Fürth

Wahlbezirke im Wahlkreis 243 Fürth	Wahlberechtigte			Wähler/innen		Wahl- betei- ligung % <sup>2)</sup>	ungültige		gültige	
	ins- gesamt <sup>1)</sup>	dar. mit Wahrschein		ins- gesamt	dar. mit WS		Erst-	Zweit-	Erst-	Zweit-
		Zahl	%							
	1	2	3	4	5	6	7	8	9	10
3205 Gasthaus Schmidt	394	155	39,3	171	-	79,4	2	4	169	167
3211 Briefwahl Rathaus, Zi. 11	-	-	-	571	571	-	6	6	565	565
3212 Briefwahl Rathaus, Zi. 21	-	-	-	583	583	-	2	6	581	577
3301 AWO Heim	767	153	19,9	316	-	59,5	2	4	314	312
3302 Altes Rathaus	829	235	28,3	363	-	69,8	4	6	359	357
3303 Grundschule, Klaushofer Weg	719	251	34,9	346	-	80,1	1	1	345	345
3304 Stadthalle	767	200	26,1	387	-	74,3	2	3	385	384
3305 Mittelschule, Klaushofer Weg	667	211	31,6	327	-	78,0	-	-	327	327
3306 Stadthalle	686	224	32,7	295	-	72,9	6	11	289	284
3307 Feuerwehrgerätehaus Kirchfembach	284	60	21,1	174	-	80,6	1	2	173	172
3308 Feuerwehrgerätehaus Laubendorf	589	204	34,6	251	-	74,3	5	3	246	248
3309 Feuerwehrgerätehaus Horbach	448	115	25,7	226	-	74,0	4	1	222	225
3310 Feuerwehrgerätehaus Keidenzell	845	233	27,6	429	-	76,0	9	8	420	421
3311 Grundschule, Klaushofer Weg	597	170	28,5	329	-	81,2	1	1	328	328
3312 Gemeindehaus Laubendorf	385	86	22,3	201	-	72,7	3	4	198	197
3313 Städt. Kindergarten, Thüringer Straße	704	153	21,7	407	1	77,6	3	-	404	407
3321 Briefwahl, Mittelschule	-	-	-	359	359	-	3	3	356	356
3322 Briefwahl, Mittelschule	-	-	-	424	424	-	2	6	422	418
3323 Briefwahl, Mittelschule	-	-	-	405	405	-	6	7	399	398
3324 Briefwahl, Mittelschule	-	-	-	431	431	-	3	3	428	428
3325 Briefwahl, Mittelschule	-	-	-	510	510	-	5	8	505	502
3401 Grundschule Altenberg, Zi. 1	544	117	21,5	228	-	61,6	2	2	226	226
3402 Grundschule Altenberg, Zi. 2	512	121	23,6	241	-	68,7	2	3	239	238
3403 Grundschule Altenberg, Zi. 3	560	97	17,3	272	-	64,4	2	3	270	269
3404 Grundschule Altenberg, Zi. 4	560	134	23,9	263	-	68,9	3	1	260	262
3405 Grundschule Altenberg, Zi. 5	586	130	22,2	304	-	72,2	4	3	300	301
3406 Grundschule Altenberg, Zi. 6	486	133	27,4	277	-	82,1	1	3	276	274
3407 Grundschule Altenberg, Zi. 8	549	118	21,5	317	-	77,4	5	1	312	316
3408 Mittelschule Kreutles, Zi. E 1	503	145	28,8	221	-	70,3	2	1	219	220
3409 Mittelschule Kreutles, Zi. E 2	525	141	26,9	255	-	73,2	-	1	255	254
3410 Mittelschule Kreutles, Zi. E 3	643	211	32,8	312	-	78,6	2	1	310	311
3411 Gymnasium Oberasbach, Zi. 69	809	198	24,5	359	-	66,8	3	2	356	357
3412 Gymnasium Oberasbach, Zi. 88	756	164	21,7	387	-	71,1	1	2	386	385
3413 Gymnasium Oberasbach, Zi. 161	833	219	26,3	402	-	72,3	1	1	401	401
3414 Gymnasium Oberasbach, Zi. 87	718	198	27,6	354	1	74,4	8	8	346	346
3415 Ev. Gemeindehaus Oberasbach	614	136	22,1	330	-	74,0	1	2	329	328
3416 Feuerwehrgerätehaus Oberasbach	633	160	25,3	385	-	84,0	3	2	382	383
3417 Turnhalle Oberasbach	675	205	30,4	338	-	77,9	1	2	337	336
3418 Turnhalle Oberasbach	762	239	31,4	363	-	76,4	5	4	358	359
3419 Siedlerheim	654	131	20,0	371	2	74,8	1	2	370	369
3420 Diakoniestation Oberasbach, EG	660	151	22,9	342	-	72,8	-	1	342	341
3421 Diakoniestation Oberasbach, EG	636	110	17,3	250	-	55,1	3	4	247	246
3422 Feuerwehrgerätehaus Altenberg	652	191	29,3	334	-	78,1	-	-	334	334
3431 Briefwahl Rathaus, Zi. 214	-	-	-	787	787	-	2	6	785	781
3432 Briefwahl Rathaus, Bücherei	-	-	-	815	815	-	3	5	812	810
3433 Briefwahl Rathaus, Zi. 307	-	-	-	874	874	-	6	4	868	870
3434 Briefwahl Rathaus, Sitzungssaal	-	-	-	760	760	-	7	8	753	752
3501 Bürgerhalle	1 289	349	27,1	684	-	77,9	2	2	682	682
3502 Bürgerhalle	1 230	327	26,6	680	-	79,6	5	7	675	673
3511 Briefwahl Rathaus	-	-	-	653	653	-	3	6	650	647
3601 Eichwaldhalle, große Halle	588	159	27,0	300	-	75,8	4	4	296	296
3602 Eichwaldhalle, kleine Halle	540	165	30,6	271	-	78,2	1	3	270	268
3603 Eichwaldhalle, Rangaustube	613	177	28,9	272	1	70,7	1	-	271	272
3611 Briefwahl, Eichwaldhalle, Toscanastube	-	-	-	476	476	-	4	3	472	473
3701 Mittelschule, Zi. 105	745	210	28,2	364	-	74,7	3	4	361	360
3702 Mittelschule, Zi. 109	768	249	32,4	366	-	77,4	3	3	363	363
3703 Mittelschule, Zi. 110	778	274	35,2	358	-	78,3	4	2	354	356
3704 Mittelschule, Zi. 111	810	186	23,0	447	-	76,2	3	3	444	444
3705 Mittelschule, Zi. 113	748	214	28,6	394	2	78,6	1	-	393	394
3706 Mittelschule, Zi. 118	679	200	29,5	296	1	70,4	1	1	295	295
3707 Alte Schule Großweismannsdorf	726	154	21,2	431	-	78,8	1	2	430	429
3708 Feuerwehr-/Gemeinschaftshaus Weitersdorf	640	132	20,6	375	-	77,5	1	2	374	373
3709 Feuerwehr-/Gemeinschaftshaus Buttendorf	526	152	28,9	264	-	76,7	2	2	262	262
3710 Evang. Gemeindehaus Buchschwabach	894	233	26,1	469	2	76,1	4	4	465	465
3711 Feuerwehrhaus Raitersaich	442	89	20,1	251	-	75,2	2	3	249	248
3721 Briefwahl Rathaus	-	-	-	647	647	-	6	8	641	639
3722 Briefwahl Rathaus	-	-	-	620	620	-	6	3	614	617
3723 Briefwahl Rathaus	-	-	-	721	721	-	9	9	712	712
3801 Kindergarten Eichenstraße	1 037	264	25,5	525	-	73,9	1	3	524	522
3802 Kindergarten Eichenstraße	917	268	29,2	469	-	77,9	-	2	469	467

noch: Ergebnisse der Bundestagswahl 2013 nach Wahlbezirken im Wahlkreis 243 Fürth

Wahl- bez. im Wahl- kreis 243	gültige Erststimmen für						gültige Zweitstimmen für											
	CSU		SPD		Sonstige		CSU		SPD		FDP		GRÜNE		DIE LINKE		Sonstige	
	Zahl	%	Zahl	%	Zahl	%	Zahl	%	Zahl	%	Zahl	%	Zahl	%	Zahl	%	Zahl	%
	11	12	13	14	15	16	17	18	19	20	21	22	23	24	25	26	27	28
3205	102	60,4	32	18,9	35	20,7	84	50,3	30	18,0	22	13,2	12	7,2	5	3,0	14	8,4
3211	253	44,8	173	30,6	139	24,6	208	36,8	153	27,1	40	7,1	44	7,8	20	3,5	100	17,7
3212	300	51,6	144	24,8	137	23,6	257	44,5	140	24,3	35	6,1	38	6,6	16	2,8	91	15,8
3301	157	50,0	78	24,8	79	25,2	142	45,5	81	26,0	14	4,5	17	5,4	21	6,7	37	11,9
3302	161	44,8	122	34,0	76	21,2	143	40,1	103	28,9	16	4,5	33	9,2	19	5,3	43	12,0
3303	149	43,2	105	30,4	91	26,4	127	36,8	102	29,6	19	5,5	29	8,4	28	8,1	40	11,6
3304	160	41,6	118	30,6	107	27,8	135	35,2	112	29,2	14	3,6	33	8,6	30	7,8	60	15,6
3305	179	54,7	79	24,2	69	21,1	160	48,9	68	20,8	12	3,7	30	9,2	19	5,8	38	11,6
3306	130	45,0	86	29,8	73	25,3	101	35,6	77	27,1	12	4,2	23	8,1	9	3,2	62	21,8
3307	85	49,1	46	26,6	42	24,3	77	44,8	46	26,7	2	1,2	15	8,7	8	4,7	24	14,0
3308	110	44,7	78	31,7	58	23,6	91	36,7	73	29,4	14	5,6	19	7,7	18	7,3	33	13,3
3309	128	57,7	52	23,4	42	18,9	117	52,0	45	20,0	12	5,3	11	4,9	13	5,8	27	12,0
3310	249	59,3	104	24,8	67	16,0	213	50,6	99	23,5	15	3,6	24	5,7	11	2,6	59	14,0
3311	141	43,0	99	30,2	88	26,8	111	33,8	95	29,0	14	4,3	38	11,6	10	3,0	60	18,3
3312	104	52,5	54	27,3	40	20,2	93	47,2	51	25,9	9	4,6	21	10,7	3	1,5	20	10,2
3313	185	45,8	130	32,2	89	22,0	169	41,5	131	32,2	12	2,9	34	8,4	15	3,7	46	11,3
3321	168	47,2	107	30,1	81	22,8	143	40,2	95	26,7	16	4,5	48	13,5	8	2,2	46	12,9
3322	209	49,5	120	28,4	93	22,0	169	40,4	117	28,0	29	6,9	35	8,4	19	4,5	49	11,7
3323	201	50,4	95	23,8	103	25,8	169	42,5	93	23,4	25	6,3	39	9,8	13	3,3	59	14,8
3324	220	51,4	110	25,7	98	22,9	186	43,5	108	25,2	13	3,0	42	9,8	10	2,3	69	16,1
3325	221	43,8	152	30,1	132	26,1	186	37,1	142	28,3	25	5,0	62	12,4	14	2,8	73	14,5
3401	108	47,8	60	26,5	58	25,7	95	42,0	54	23,9	6	2,7	16	7,1	13	5,8	42	18,6
3402	121	50,6	57	23,8	61	25,5	109	45,8	51	21,4	11	4,6	21	8,8	12	5,0	34	14,3
3403	142	52,6	69	25,6	59	21,9	120	44,6	65	24,2	14	5,2	19	7,1	20	7,4	31	11,5
3404	132	50,8	73	28,1	55	21,2	109	41,6	67	25,6	18	6,9	14	5,3	17	6,5	37	14,1
3405	147	49,0	86	28,7	67	22,3	134	44,5	78	25,9	9	3,0	22	7,3	14	4,7	44	14,6
3406	144	52,2	75	27,2	57	20,7	137	50,0	62	22,6	11	4,0	24	8,8	17	6,2	23	8,4
3407	153	49,0	90	28,8	69	22,1	136	43,0	96	30,4	13	4,1	21	6,6	17	5,4	33	10,4
3408	123	56,2	54	24,7	42	19,2	119	54,1	51	23,2	8	3,6	14	6,4	9	4,1	19	8,6
3409	133	52,2	81	31,8	41	16,1	123	48,4	70	27,6	6	2,4	11	4,3	13	5,1	31	12,2
3410	139	44,8	82	26,5	89	28,7	125	40,2	74	23,8	17	5,5	25	8,0	26	8,4	44	14,1
3411	178	50,0	100	28,1	78	21,9	161	45,1	88	24,6	14	3,9	25	7,0	22	6,2	47	13,2
3412	204	52,8	105	27,2	77	19,9	168	43,6	89	23,1	27	7,0	39	10,1	14	3,6	48	12,5
3413	202	50,4	113	28,2	86	21,4	172	42,9	94	23,4	24	6,0	36	9,0	22	5,5	53	13,2
3414	160	46,2	98	28,3	88	25,4	133	38,4	82	23,7	33	9,5	29	8,4	14	4,0	55	15,9
3415	159	48,3	75	22,8	95	28,9	132	40,2	66	20,1	29	8,8	23	7,0	19	5,8	59	18,0
3416	210	55,0	113	29,6	59	15,4	189	49,3	96	25,1	16	4,2	43	11,2	10	2,6	29	7,6
3417	175	51,9	92	27,3	70	20,8	155	46,1	88	26,2	14	4,2	32	9,5	9	2,7	38	11,3
3418	167	46,6	114	31,8	77	21,5	149	41,5	99	27,6	19	5,3	27	7,5	10	2,8	55	15,3
3419	174	47,0	114	30,8	82	22,2	149	40,4	100	27,1	25	6,8	31	8,4	15	4,1	49	13,3
3420	133	38,9	127	37,1	82	24,0	125	36,7	112	32,8	17	5,0	33	9,7	19	5,6	35	10,3
3421	100	40,5	75	30,4	72	29,1	84	34,1	68	27,6	10	4,1	17	6,9	23	9,3	44	17,9
3422	154	46,1	107	32,0	73	21,9	124	37,1	100	29,9	24	7,2	34	10,2	16	4,8	36	10,8
3431	386	49,2	209	26,6	190	24,2	363	46,5	195	25,0	36	4,6	57	7,3	30	3,8	100	12,8
3432	380	46,8	246	30,3	186	22,9	322	39,8	224	27,7	46	5,7	88	10,9	22	2,7	108	13,3
3433	400	46,1	222	25,6	246	28,3	349	40,1	199	22,9	43	4,9	111	12,8	34	3,9	134	15,4
3434	360	47,8	219	29,1	174	23,1	316	42,0	187	24,9	44	5,9	82	10,9	30	4,0	93	12,4
3501	370	54,3	168	24,6	144	21,1	329	48,2	152	22,3	33	4,8	57	8,4	23	3,4	88	12,9
3502	381	56,4	152	22,5	142	21,0	333	49,5	140	20,8	41	6,1	69	10,3	16	2,4	74	11,0
3511	369	56,8	116	17,8	165	25,4	313	48,4	101	15,6	52	8,0	55	8,5	24	3,7	102	15,8
3601	132	44,6	97	32,8	67	22,6	117	39,5	86	29,1	6	2,0	27	9,1	12	4,1	48	16,2
3602	140	51,9	62	23,0	68	25,2	115	42,9	69	25,7	10	3,7	22	8,2	6	2,2	46	17,2
3603	144	53,1	77	28,4	50	18,5	128	47,1	68	25,0	6	2,2	27	9,9	8	2,9	35	12,9
3611	251	53,2	118	25,0	103	21,8	210	44,4	120	25,4	23	4,9	36	7,6	7	1,5	77	16,3
3701	174	48,2	104	28,8	83	23,0	169	46,9	99	27,5	9	2,5	27	7,5	14	3,9	42	11,7
3702	159	43,8	110	30,3	94	25,9	145	39,9	97	26,7	11	3,0	43	11,8	16	4,4	51	14,0
3703	139	39,3	126	35,6	89	25,1	127	35,7	109	30,6	13	3,7	43	12,1	21	5,9	43	12,1
3704	211	47,5	140	31,5	93	20,9	192	43,2	118	26,6	18	4,1	42	9,5	14	3,2	60	13,5
3705	199	50,6	110	28,0	84	21,4	176	44,7	109	27,7	7	1,8	36	9,1	17	4,3	49	12,4
3706	156	52,9	98	33,2	41	13,9	142	48,1	93	31,5	7	2,4	16	5,4	6	2,0	31	10,5
3707	250	58,1	118	27,4	62	14,4	220	51,3	107	24,9	15	3,5	21	4,9	20	4,7	46	10,7
3708	193	51,6	98	26,2	83	22,2	176	47,2	89	23,9	10	2,7	33	8,8	18	4,8	47	12,6
3709	137	52,3	74	28,2	51	19,5	117	44,7	66	25,2	11	4,2	20	7,6	9	3,4	39	14,9
3710	267	57,4	97	20,9	101	21,7	227	48,8	95	20,4	26	5,6	31	6,7	11	2,4	75	16,1
3711	128	51,4	66	26,5	55	22,1	112	45,2	61	24,6	14	5,6	15	6,0	5	2,0	41	16,5
3721	288	44,9	184	28,7	169	26,4	258	40,4	176	27,5	24	3,8	62	9,7	19	3,0	100	15,6
3722	309	50,3	164	26,7	141	23,0	281	45,5	142	23,0	43	7,0	60	9,7	17	2,8	74	12,0
3723	386	54,2	140	19,7	186	26,1	324	45,5	140	19,7	37	5,2	79	11,1	21	2,9	111	15,6
3801	278	53,1	133	25,4	113	21,6	241	46,2	107	20,5	24	4,6	47	9,0	28	5,4	75	14,4
3802	227	48,4	139	29,6	103	22,0	193	41,3	115	24,6	24	5,1	36	7,7	24	5,1	75	16,1

noch: Ergebnisse der Bundestagswahl 2013 nach Wahlbezirken im Wahlkreis 243 Fürth

Wahl- bez. im Wahl- kreis 243	von den gültigen sonstigen <b>Erststimmen</b> entfielen auf													
	FDP		GRÜNE		DIE LINKE		PIRATEN		NPD		AfD		Freie Wähler	
	Zahl	%	Zahl	%	Zahl	%	Zahl	%	Zahl	%	Zahl	%	Zahl	%
	29	30	31	32	33	34	35	36	37	38	39	40	43	44
3205	8	4,7	13	7,7	4	2,4	5	3,0	1	0,6	1	0,6	3	1,8
3211	22	3,9	34	6,0	15	2,7	17	3,0	10	1,8	26	4,6	15	2,7
3212	21	3,6	32	5,5	18	3,1	19	3,3	14	2,4	10	1,7	23	4,0
3301	6	1,9	17	5,4	22	7,0	10	3,2	3	1,0	17	5,4	4	1,3
3302	6	1,7	29	8,1	14	3,9	10	2,8	7	1,9	9	2,5	1	0,3
3303	6	1,7	32	9,3	22	6,4	11	3,2	4	1,2	8	2,3	8	2,3
3304	6	1,6	28	7,3	27	7,0	7	1,8	7	1,8	18	4,7	14	3,6
3305	5	1,5	24	7,3	15	4,6	5	1,5	2	0,6	15	4,6	3	0,9
3306	6	2,1	22	7,6	9	3,1	10	3,5	7	2,4	13	4,5	6	2,1
3307	2	1,2	14	8,1	11	6,4	3	1,7	4	2,3	4	2,3	4	2,3
3308	2	0,8	19	7,7	14	5,7	6	2,4	4	1,6	9	3,7	4	1,6
3309	2	0,9	8	3,6	10	4,5	7	3,2	5	2,3	3	1,4	7	3,2
3310	1	0,2	21	5,0	9	2,1	10	2,4	3	0,7	16	3,8	7	1,7
3311	6	1,8	36	11,0	14	4,3	10	3,0	4	1,2	13	4,0	5	1,5
3312	4	2,0	19	9,6	4	2,0	5	2,5	1	0,5	3	1,5	4	2,0
3313	5	1,2	36	8,9	17	4,2	9	2,2	2	0,5	16	4,0	4	1,0
3321	9	2,5	37	10,4	3	0,8	9	2,5	5	1,4	7	2,0	11	3,1
3322	16	3,8	31	7,3	15	3,6	8	1,9	1	0,2	7	1,7	15	3,6
3323	14	3,5	38	9,5	8	2,0	11	2,8	7	1,8	10	2,5	15	3,8
3324	7	1,6	39	9,1	8	1,9	13	3,0	8	1,9	10	2,3	13	3,0
3325	16	3,2	52	10,3	17	3,4	13	2,6	2	0,4	12	2,4	20	4,0
3401	4	1,8	15	6,6	14	6,2	7	3,1	6	2,7	10	4,4	2	0,9
3402	10	4,2	8	3,3	9	3,8	7	2,9	3	1,3	15	6,3	9	3,8
3403	5	1,9	15	5,6	20	7,4	8	3,0	3	1,1	5	1,9	3	1,1
3404	3	1,2	14	5,4	15	5,8	4	1,5	4	1,5	12	4,6	3	1,2
3405	7	2,3	9	3,0	15	5,0	9	3,0	5	1,7	16	5,3	6	2,0
3406	4	1,4	25	9,1	12	4,3	4	1,4	5	1,8	5	1,8	2	0,7
3407	4	1,3	21	6,7	18	5,8	8	2,6	3	1,0	10	3,2	5	1,6
3408	2	0,9	13	5,9	10	4,6	3	1,4	3	1,4	7	3,2	4	1,8
3409	3	1,2	11	4,3	9	3,5	1	0,4	4	1,6	10	3,9	3	1,2
3410	3	1,0	25	8,1	28	9,0	9	2,9	3	1,0	14	4,5	7	2,3
3411	1	0,3	23	6,5	20	5,6	12	3,4	5	1,4	13	3,7	4	1,1
3412	5	1,3	24	6,2	10	2,6	11	2,8	3	0,8	17	4,4	7	1,8
3413	7	1,7	28	7,0	20	5,0	6	1,5	10	2,5	9	2,2	6	1,5
3414	13	3,8	24	6,9	11	3,2	9	2,6	7	2,0	17	4,9	7	2,0
3415	13	4,0	23	7,0	19	5,8	14	4,3	7	2,1	11	3,3	8	2,4
3416	4	1,0	33	8,6	5	1,3	2	0,5	6	1,6	2	0,5	7	1,8
3417	4	1,2	30	8,9	6	1,8	9	2,7	4	1,2	9	2,7	8	2,4
3418	4	1,1	24	6,7	9	2,5	5	1,4	12	3,4	20	5,6	3	0,8
3419	12	3,2	23	6,2	10	2,7	8	2,2	6	1,6	14	3,8	9	2,4
3420	9	2,6	25	7,3	15	4,4	10	2,9	3	0,9	14	4,1	6	1,8
3421	6	2,4	15	6,1	21	8,5	6	2,4	8	3,2	11	4,5	5	2,0
3422	7	2,1	22	6,6	14	4,2	9	2,7	3	0,9	10	3,0	8	2,4
3431	19	2,4	53	6,8	28	3,6	25	3,2	9	1,1	18	2,3	38	4,8
3432	20	2,5	58	7,1	23	2,8	30	3,7	8	1,0	22	2,7	25	3,1
3433	19	2,2	104	12,0	28	3,2	32	3,7	6	0,7	27	3,1	30	3,5
3434	18	2,4	54	7,2	36	4,8	23	3,1	10	1,3	18	2,4	15	2,0
3501	17	2,5	47	6,9	13	1,9	14	2,1	11	1,6	23	3,4	19	2,8
3502	15	2,2	52	7,7	15	2,2	21	3,1	7	1,0	20	3,0	12	1,8
3511	22	3,4	53	8,2	18	2,8	6	0,9	4	0,6	29	4,5	33	5,1
3601	2	0,7	16	5,4	22	7,4	5	1,7	4	1,4	9	3,0	9	3,0
3602	5	1,9	21	7,8	6	2,2	8	3,0	6	2,2	6	2,2	16	5,9
3603	1	0,4	17	6,3	6	2,2	2	0,7	2	0,7	11	4,1	11	4,1
3611	12	2,5	31	6,6	4	0,8	10	2,1	5	1,1	9	1,9	32	6,8
3701	3	0,8	32	8,9	13	3,6	8	2,2	6	1,7	14	3,9	7	1,9
3702	5	1,4	38	10,5	11	3,0	9	2,5	7	1,9	12	3,3	12	3,3
3703	4	1,1	34	9,6	21	5,9	6	1,7	5	1,4	14	4,0	5	1,4
3704	3	0,7	34	7,7	7	1,6	10	2,3	3	0,7	21	4,7	15	3,4
3705	5	1,3	30	7,6	17	4,3	7	1,8	5	1,3	12	3,1	8	2,0
3706	2	0,7	12	4,1	5	1,7	5	1,7	7	2,4	5	1,7	5	1,7
3707	1	0,2	15	3,5	19	4,4	9	2,1	6	1,4	7	1,6	5	1,2
3708	3	0,8	33	8,8	11	2,9	10	2,7	5	1,3	13	3,5	8	2,1
3709	2	0,8	22	8,4	8	3,1	8	3,1	4	1,5	5	1,9	2	0,8
3710	7	1,5	22	4,7	13	2,8	16	3,4	13	2,8	17	3,7	13	2,8
3711	7	2,8	15	6,0	3	1,2	5	2,0	4	1,6	10	4,0	11	4,4
3721	11	1,7	53	8,3	24	3,7	14	2,2	20	3,1	24	3,7	23	3,6
3722	20	3,3	54	8,8	13	2,1	9	1,5	12	2,0	16	2,6	17	2,8
3723	12	1,7	67	9,4	15	2,1	7	1,0	14	2,0	33	4,6	38	5,3
3801	8	1,5	31	5,9	19	3,6	6	1,1	6	1,1	21	4,0	22	4,2
3802	7	1,5	22	4,7	16	3,4	14	3,0	14	3,0	17	3,6	13	2,8

noch: Ergebnisse der Bundestagswahl 2013 nach Wahlbezirken im Wahlkreis 243 Fürth

Wahl- bez. im Wahl- kreis 243	von den gültigen sonstigen Zweitstimmen entfielen auf															
	PIRATEN		NPD		ÖDP		REP		Bündnis21/ RRP		BP		Tierschutz- partei		DIE VIOLETTEN	
	Zahl	%	Zahl	%	Zahl	%	Zahl	%	Zahl	%	Zahl	%	Zahl	%	Zahl	%
	45	46	47	48	49	50	51	52	53	54	55	56	57	58	59	60
3205	4	2,4	-	-	-	-	1	0,6	-	-	3	1,8	-	-	-	-
3211	9	1,6	9	1,6	3	0,5	8	1,4	-	-	6	1,1	15	2,7	-	-
3212	13	2,3	9	1,6	1	0,2	8	1,4	-	-	1	0,2	6	1,0	1	0,2
3301	9	2,9	2	0,6	-	-	-	-	-	-	2	0,6	3	1,0	-	-
3302	11	3,1	6	1,7	4	1,1	3	0,8	-	-	1	0,3	-	-	1	0,3
3303	10	2,9	3	0,9	4	1,2	2	0,6	-	-	1	0,3	1	0,3	-	-
3304	8	2,1	7	1,8	1	0,3	3	0,8	-	-	-	-	1	0,3	2	0,5
3305	8	2,4	3	0,9	2	0,6	-	-	-	-	2	0,6	3	0,9	-	-
3306	13	4,6	4	1,4	3	1,1	2	0,7	-	-	6	2,1	3	1,1	-	-
3307	3	1,7	4	2,3	-	-	-	-	-	-	-	-	2	1,2	-	-
3308	3	1,2	3	1,2	5	2,0	1	0,4	-	-	1	0,4	1	0,4	-	-
3309	6	2,7	4	1,8	-	-	1	0,4	-	-	-	-	-	-	-	-
3310	9	2,1	3	0,7	2	0,5	2	0,5	1	0,2	-	-	2	0,5	-	-
3311	12	3,7	4	1,2	6	1,8	4	1,2	-	-	1	0,3	4	1,2	-	-
3312	4	2,0	-	-	-	-	-	-	-	-	1	0,5	-	-	-	-
3313	6	1,5	4	1,0	7	1,7	1	0,2	-	-	2	0,5	1	0,2	-	-
3321	10	2,8	2	0,6	4	1,1	2	0,6	-	-	5	1,4	2	0,6	1	0,3
3322	7	1,7	-	-	2	0,5	5	1,2	-	-	4	1,0	1	0,2	-	-
3323	9	2,3	8	2,0	1	0,3	3	0,8	2	0,5	3	0,8	4	1,0	1	0,3
3324	10	2,3	6	1,4	4	0,9	2	0,5	-	-	7	1,6	5	1,2	2	0,5
3325	12	2,4	2	0,4	5	1,0	3	0,6	-	-	4	0,8	8	1,6	-	-
3401	10	4,4	6	2,7	2	0,9	2	0,9	-	-	-	-	-	-	-	-
3402	4	1,7	2	0,8	1	0,4	2	0,8	1	0,4	-	-	1	0,4	-	-
3403	7	2,6	5	1,9	-	-	-	-	-	-	-	-	4	1,5	2	0,7
3404	3	1,1	1	0,4	-	-	2	0,8	-	-	1	0,4	1	0,4	-	-
3405	7	2,3	2	0,7	3	1,0	3	1,0	-	-	-	-	1	0,3	-	-
3406	3	1,1	1	0,4	2	0,7	1	0,4	-	-	-	-	1	0,4	-	-
3407	5	1,6	3	0,9	-	-	4	1,3	-	-	1	0,3	-	-	-	-
3408	3	1,4	1	0,5	3	1,4	-	-	-	-	-	-	-	-	-	-
3409	1	0,4	3	1,2	1	0,4	1	0,4	-	-	-	-	3	1,2	-	-
3410	9	2,9	3	1,0	1	0,3	-	-	-	-	-	-	2	0,6	1	0,3
3411	7	2,0	2	0,6	-	-	3	0,8	1	0,3	-	-	6	1,7	-	-
3412	13	3,4	1	0,3	4	1,0	1	0,3	-	-	-	-	1	0,3	-	-
3413	11	2,7	9	2,2	2	0,5	3	0,7	-	-	-	-	4	1,0	-	-
3414	8	2,3	5	1,4	1	0,3	1	0,3	-	-	2	0,6	2	0,6	-	-
3415	13	4,0	9	2,7	5	1,5	2	0,6	-	-	-	-	4	1,2	1	0,3
3416	3	0,8	3	0,8	-	-	-	-	-	-	1	0,3	1	0,3	-	-
3417	3	0,9	1	0,3	3	0,9	4	1,2	-	-	2	0,6	1	0,3	-	-
3418	5	1,4	7	1,9	-	-	3	0,8	-	-	1	0,3	3	0,8	1	0,3
3419	7	1,9	3	0,8	1	0,3	5	1,4	-	-	2	0,5	3	0,8	1	0,3
3420	3	0,9	6	1,8	2	0,6	3	0,9	-	-	-	-	2	0,6	1	0,3
3421	7	2,8	8	3,3	-	-	4	1,6	-	-	-	-	5	2,0	-	-
3422	11	3,3	2	0,6	1	0,3	-	-	-	-	1	0,3	3	0,9	-	-
3431	15	1,9	6	0,8	2	0,3	11	1,4	1	0,1	8	1,0	8	1,0	1	0,1
3432	24	3,0	8	1,0	7	0,9	5	0,6	1	0,1	-	-	6	0,7	1	0,1
3433	21	2,4	3	0,3	18	2,1	6	0,7	1	0,1	3	0,3	20	2,3	2	0,2
3434	19	2,5	6	0,8	5	0,7	6	0,8	-	-	2	0,3	9	1,2	1	0,1
3501	8	1,2	12	1,8	3	0,4	2	0,3	1	0,1	2	0,3	4	0,6	1	0,1
3502	19	2,8	4	0,6	2	0,3	1	0,1	-	-	4	0,6	2	0,3	2	0,3
3511	8	1,2	3	0,5	4	0,6	-	-	-	-	6	0,9	7	1,1	3	0,5
3601	7	2,4	4	1,4	-	-	2	0,7	-	-	2	0,7	1	0,3	-	-
3602	6	2,2	7	2,6	-	-	3	1,1	-	-	2	0,7	1	0,4	-	-
3603	3	1,1	1	0,4	2	0,7	-	-	-	-	1	0,4	1	0,4	-	-
3611	2	0,4	5	1,1	6	1,3	-	-	-	-	1	0,2	4	0,8	-	-
3701	10	2,8	2	0,6	1	0,3	2	0,6	-	-	-	-	1	0,3	-	-
3702	9	2,5	5	1,4	3	0,8	3	0,8	-	-	2	0,6	1	0,3	-	-
3703	5	1,4	2	0,6	2	0,6	2	0,6	-	-	1	0,3	2	0,6	2	0,6
3704	10	2,3	1	0,2	9	2,0	-	-	-	-	2	0,5	2	0,5	1	0,2
3705	7	1,8	1	0,3	5	1,3	2	0,5	-	-	-	-	3	0,8	-	-
3706	5	1,7	2	0,7	-	-	2	0,7	-	-	-	-	3	1,0	-	-
3707	7	1,6	5	1,2	1	0,2	3	0,7	-	-	2	0,5	3	0,7	-	-
3708	8	2,1	5	1,3	-	-	-	-	-	-	3	0,8	6	1,6	-	-
3709	7	2,7	1	0,4	2	0,8	-	-	-	-	3	1,1	4	1,5	-	-
3710	13	2,8	7	1,5	4	0,9	3	0,6	1	0,2	2	0,4	1	0,2	-	-
3711	7	2,8	2	0,8	1	0,4	1	0,4	-	-	1	0,4	-	-	1	0,4
3721	9	1,4	10	1,6	6	0,9	4	0,6	-	-	3	0,5	8	1,3	4	0,6
3722	10	1,6	8	1,3	5	0,8	2	0,3	1	0,2	1	0,2	4	0,6	-	-
3723	7	1,0	7	1,0	5	0,7	3	0,4	-	-	3	0,4	7	1,0	2	0,3
3801	6	1,1	8	1,5	6	1,1	4	0,8	-	-	1	0,2	4	0,8	-	-
3802	8	1,7	8	1,7	1	0,2	3	0,6	-	-	1	0,2	5	1,1	-	-

noch: Ergebnisse der Bundestagswahl 2013 nach Wahlbezirken im Wahlkreis 243 Fürth

Wahl- bez. im Wahl- kreis 243	von den gültigen sonstigen Zweitstimmen entfielen auf													
	BüSo		MLPD		AfD		pro Deutschland		DIE FRAUEN		FREIE WÄHLER		PARTEI DER VERNUNFT	
	Zahl	%	Zahl	%	Zahl	%	Zahl	%	Zahl	%	Zahl	%	Zahl	%
	61	62	63	64	65	66	67	68	69	70	71	72	73	74
3205	-	-	-	-	4	2,4	-	-	-	-	2	1,2	-	-
3211	-	-	-	-	33	5,8	1	0,2	2	0,4	14	2,5	-	-
3212	-	-	-	-	14	2,4	-	-	7	1,2	31	5,4	-	-
3301	-	-	-	-	19	6,1	-	-	-	-	2	0,6	-	-
3302	-	-	-	-	11	3,1	1	0,3	1	0,3	4	1,1	-	-
3303	-	-	-	-	12	3,5	-	-	-	-	7	2,0	-	-
3304	-	-	-	-	24	6,3	-	-	1	0,3	13	3,4	-	-
3305	-	-	-	-	13	4,0	-	-	1	0,3	6	1,8	-	-
3306	-	-	1	0,4	19	6,7	-	-	1	0,4	10	3,5	-	-
3307	-	-	-	-	4	2,3	-	-	1	0,6	10	5,8	-	-
3308	2	0,8	-	-	13	5,2	-	-	-	-	4	1,6	-	-
3309	-	-	-	-	5	2,2	-	-	-	-	11	4,9	-	-
3310	-	-	-	-	26	6,2	-	-	2	0,5	12	2,9	-	-
3311	-	-	-	-	23	7,0	-	-	-	-	6	1,8	-	-
3312	-	-	-	-	5	2,5	-	-	1	0,5	9	4,6	-	-
3313	-	-	-	-	22	5,4	-	-	-	-	3	0,7	-	-
3321	-	-	-	-	9	2,5	-	-	2	0,6	9	2,5	-	-
3322	1	0,2	-	-	9	2,2	-	-	1	0,2	18	4,3	1	0,2
3323	-	-	-	-	11	2,8	-	-	-	-	16	4,0	1	0,3
3324	-	-	-	-	15	3,5	-	-	1	0,2	16	3,7	1	0,2
3325	-	-	-	-	17	3,4	3	0,6	1	0,2	17	3,4	1	0,2
3401	-	-	-	-	15	6,6	-	-	-	-	7	3,1	-	-
3402	-	-	-	-	13	5,5	-	-	2	0,8	8	3,4	-	-
3403	-	-	-	-	11	4,1	-	-	1	0,4	1	0,4	-	-
3404	-	-	-	-	22	8,4	-	-	-	-	7	2,7	-	-
3405	-	-	-	-	20	6,6	-	-	1	0,3	5	1,7	2	0,7
3406	-	-	-	-	10	3,6	-	-	-	-	4	1,5	1	0,4
3407	-	-	-	-	15	4,7	-	-	-	-	5	1,6	-	-
3408	-	-	-	-	7	3,2	-	-	1	0,5	3	1,4	1	0,5
3409	-	-	-	-	19	7,5	-	-	-	-	3	1,2	-	-
3410	-	-	-	-	20	6,4	1	0,3	1	0,3	5	1,6	1	0,3
3411	-	-	-	-	21	5,9	-	-	1	0,3	6	1,7	-	-
3412	-	-	-	-	21	5,5	-	-	2	0,5	5	1,3	-	-
3413	-	-	-	-	12	3,0	2	0,5	1	0,2	9	2,2	-	-
3414	-	-	-	-	27	7,8	-	-	-	-	9	2,6	-	-
3415	-	-	-	-	16	4,9	-	-	-	-	9	2,7	-	-
3416	-	-	-	-	7	1,8	-	-	-	-	14	3,7	-	-
3417	-	-	-	-	16	4,8	-	-	1	0,3	7	2,1	-	-
3418	-	-	1	0,3	30	8,4	-	-	4	1,1	-	-	-	-
3419	-	-	-	-	18	4,9	-	-	1	0,3	7	1,9	1	0,3
3420	-	-	-	-	12	3,5	1	0,3	1	0,3	4	1,2	-	-
3421	-	-	-	-	11	4,5	-	-	-	-	9	3,7	-	-
3422	-	-	-	-	13	3,9	-	-	-	-	5	1,5	-	-
3431	-	-	-	-	22	2,8	-	-	2	0,3	22	2,8	2	0,3
3432	-	-	-	-	30	3,7	2	0,2	1	0,1	21	2,6	2	0,2
3433	-	-	-	-	30	3,4	-	-	-	-	29	3,3	1	0,1
3434	-	-	1	0,1	23	3,1	-	-	-	-	21	2,8	-	-
3501	-	-	-	-	34	5,0	-	-	-	-	20	2,9	1	0,1
3502	-	-	-	-	28	4,2	-	-	-	-	11	1,6	1	0,1
3511	-	-	-	-	33	5,1	-	-	2	0,3	36	5,6	-	-
3601	-	-	-	-	16	5,4	-	-	1	0,3	15	5,1	-	-
3602	-	-	-	-	9	3,4	1	0,4	-	-	17	6,3	-	-
3603	-	-	-	-	16	5,9	-	-	-	-	10	3,7	1	0,4
3611	-	-	-	-	20	4,2	1	0,2	1	0,2	36	7,6	1	0,2
3701	-	-	-	-	12	3,3	-	-	1	0,3	12	3,3	1	0,3
3702	-	-	-	-	18	5,0	-	-	-	-	9	2,5	1	0,3
3703	-	-	-	-	17	4,8	1	0,3	1	0,3	7	2,0	1	0,3
3704	-	-	-	-	17	3,8	-	-	1	0,2	12	2,7	5	1,1
3705	-	-	-	-	25	6,3	-	-	1	0,3	3	0,8	2	0,5
3706	-	-	-	-	12	4,1	-	-	-	-	6	2,0	1	0,3
3707	-	-	-	-	17	4,0	-	-	1	0,2	7	1,6	-	-
3708	-	-	-	-	19	5,1	-	-	-	-	6	1,6	-	-
3709	-	-	-	-	12	4,6	-	-	-	-	10	3,8	-	-
3710	-	-	-	-	28	6,0	-	-	2	0,4	13	2,8	1	0,2
3711	-	-	-	-	13	5,2	1	0,4	-	-	14	5,6	-	-
3721	-	-	-	-	24	3,8	-	-	-	-	29	4,5	3	0,5
3722	-	-	-	-	22	3,6	-	-	1	0,2	18	2,9	2	0,3
3723	-	-	-	-	34	4,8	-	-	1	0,1	42	5,9	-	-
3801	-	-	-	-	27	5,2	-	-	2	0,4	17	3,3	-	-
3802	-	-	-	-	26	5,6	1	0,2	4	0,9	18	3,9	-	-

# Ergebnisse der Bundestagswahl 2013 nach Wahlbezirken im Wahlkreis 243 Fürth

Wahlbezirke im Wahlkreis 243 Fürth	Wahlberechtigte			Wähler/innen		Wahl- betei- ligung % <sup>2)</sup>	ungültige		gültige	
	ins- gesamt <sup>1)</sup>	dar. mit Wahlschein		ins- gesamt	dar. mit WS		Erst-	Zweit-	Erst-	Zweit-
		Zahl	%							
	1	2	3	4	5		6	7	8	9
3803 Feuerwehrgerätehaus Hiltmannsdorf	526	132	25,1	295	-	79,1	-	1	295	294
3811 Briefwahl, Kiga Eichenstraße	-	-	-	628	628	-	3	2	625	626
3901 Volksschule Mühlstr., Aula	532	81	15,2	249	-	60,7	1	8	248	241
3902 Volksschule Mühlstr., Zi. 3	553	119	21,5	293	-	72,7	2	3	291	290
3903 Volksschule Mühlstr., Zi. 4	522	112	21,5	273	-	72,0	3	2	270	271
3904 Volksschule Mühlstr., Zi. 5	489	101	20,7	264	-	72,9	1	5	263	259
3905 Volksschule Mühlstr., Zi. 6	475	143	30,1	240	-	78,1	2	6	238	234
3906 Bauhof	459	141	30,7	228	-	77,8	-	1	228	227
3907 Alte Kirche	402	82	20,4	196	-	67,4	1	1	195	195
3908 Rathaus, Eingangshalle	313	74	23,6	169	-	75,6	3	3	166	166
3909 Feuerwehrhof	439	110	25,1	235	1	76,3	2	2	233	233
3910 Sanitätsgebäude	442	129	29,2	194	-	70,6	3	3	191	191
3911 Volksschule Neuweg, Zi. 1	471	139	29,5	216	-	72,9	1	3	215	213
3912 Volksschule Neuweg, Zi. 2	521	130	25,0	302	-	80,8	1	1	301	301
3913 Volksschule Neuweg, Zi. 3	367	50	13,6	161	-	56,3	4	5	157	156
3914 Volksschule Neuweg, Zi. 4	396	85	21,5	195	-	68,9	2	2	193	193
3915 Volksschule Neuweg, Zi. 5	639	183	28,6	337	-	79,0	4	4	333	333
3916 Volksschule Neuweg, Zi. 6	458	101	22,1	268	-	78,7	7	3	261	265
3917 Volksschule Neuweg, Zi. 7	405	92	22,7	185	-	66,5	2	2	183	183
3918 Volksschule Neuweg, Zi. 8	511	99	19,4	249	-	66,5	5	4	244	245
3919 Volksschule Neuweg, Zi. 9	520	141	27,1	269	-	76,6	1	5	268	264
3920 Volksschule Oberweiherbuch, Zi. 2	550	150	27,3	303	-	80,1	-	2	303	301
3921 Volksschule Oberweiherbuch, Hochparterre	519	143	27,6	298	1	82,5	-	-	298	298
3922 Volksschule Oberweiherbuch, Aula	525	120	22,9	349	-	87,4	-	-	349	349
3923 Gasthof Schwarzer Adler	334	61	18,3	204	-	77,8	2	-	202	204
3931 Briefwahl Rathaus, 1. Stock, Zi. 101	-	-	-	786	786	-	2	4	784	782
3932 Briefwahl Rathaus, großer Sitzungssaal	-	-	-	962	962	-	4	3	958	959
3933 Briefwahl Rathaus, Fraktionszimmer	-	-	-	669	669	-	7	8	662	661
4001 Rathaus	1 082	305	28,2	580	1	79,3	1	2	579	578
4011 Briefwahl Rathaus	-	-	-	287	287	-	1	4	286	283
4101 Zenngrundhalle	906	242	26,7	448	2	73,7	2	3	446	445
4102 Zenngrundhalle	862	224	26,0	411	-	71,5	1	4	410	407
4103 Zenngrundhalle	865	279	32,3	461	-	82,8	3	4	458	457
4104 Haus der Diakonie	798	163	20,4	402	-	69,1	2	1	400	401
4105 Kindergarten Waldstraße	752	166	22,1	325	-	63,4	3	6	322	319
4106 Feuerwehrhaus Raindorf	515	107	20,8	291	-	75,5	1	1	290	290
4107 Feuerwehrhaus Retzelfembach	374	81	21,7	205	-	74,6	1	2	204	203
4111 Briefwahl Rathaus	-	-	-	549	549	-	4	3	545	546
4112 Briefwahl Rathaus	-	-	-	632	632	-	6	6	626	626
4201 Bürgersaal	839	262	31,2	323	-	67,1	-	1	323	322
4202 Gemeindlicher Bauhof	776	241	31,1	320	1	69,6	4	2	316	318
4203 Feuerwehrgerätehaus Wilhelmsdorf	754	277	36,7	300	-	73,4	3	3	297	297
4204 Kindergarten Regenbogen	816	194	23,8	423	-	73,6	2	2	421	421
4205 Gasthaus Kramer, Meiersberg	291	81	27,8	171	-	84,3	-	-	171	171
4206 Feuerwehrgerätehaus Kirchfarnbach	425	82	19,3	231	-	72,0	2	2	229	229
4211 Briefwahl Rathaus, Zi. N 27	-	-	-	498	498	-	2	1	496	497
4212 Briefwahl Rathaus - Trausaal	-	-	-	591	591	-	4	3	587	588
4301 Schulhaus Mühlstr. 14, Zimmer 11	742	146	19,7	341	-	64,0	4	3	337	338
4302 Schulhaus Bahnhofstr. 38, Zimmer A1	783	232	29,6	414	-	80,0	4	3	410	411
4303 Schulhaus Mühlstr. 14, Zimmer 13	695	161	23,2	351	-	71,7	3	5	348	346
4304 Stadtbücherei, Banderbacher Str. 31	606	102	16,8	298	-	64,6	2	3	296	295
4305 Schulhaus Mühlstr.14, Zimmer 16	688	154	22,4	297	-	63,7	2	4	295	293
4306 Schulhaus Bahnhofstr. 38, Zimmer A2	776	148	19,1	350	-	62,6	-	2	350	348
4307 Schulhaus Bahnhofstr. 38, Zimmer 10	594	133	22,4	276	-	67,0	1	1	275	275
4308 Fröbelhaus Homburger Str. 1, Zimmer R 07	846	259	30,6	430	-	78,9	4	5	426	425
4309 Fröbelhaus Homburger Str. 1, Zimmer R 09	805	241	29,9	401	-	77,2	2	6	399	395
4310 Fröbelhaus Homburger Str. 1, Zimmer R 10	593	188	31,7	262	-	73,2	1	3	261	259
4311 Fröbelhaus Homburger Str. 1, Zimmer R 15	459	143	31,2	217	-	75,8	2	-	215	217
4312 Schäferhundeverein	576	117	20,3	273	-	66,0	-	1	273	272
4313 Nordstadt-Treff	633	94	14,8	297	-	60,5	5	2	292	295
4314 Gustav-Adolf-Altenheim, Foyer	708	104	14,7	283	-	53,4	5	5	278	278
4315 Schulhaus Geisleithenstr. 28, Zimmer E10	689	173	25,1	353	1	74,1	3	4	350	349
4316 Schulhaus Geisleithenstr. 28, Zimmer E 9	590	170	28,8	286	-	74,9	5	-	281	286
4317 Schulhaus Geisleithenstr. 28, Zimmer E 5	712	169	23,7	369	-	73,6	1	1	368	368
4318 Gemeinschaftsraum Weiherhof	721	163	22,6	388	-	74,5	4	5	384	383
4319 FFW-Haus Weiherhof	635	164	25,8	360	-	80,3	6	5	354	355
4320 Keglerheim, Jugendraum Weiherhof	711	161	22,6	397	-	76,6	-	-	397	397
4321 AWO-Begegnungsstätte Weiherhof	818	226	27,6	469	-	82,6	3	3	466	466
4322 FFW-Haus Bronnamburg	833	206	24,7	438	-	75,2	2	2	436	436
4323 FFW-Haus Lind	485	130	26,8	261	-	78,4	3	2	258	259



noch: Ergebnisse der Bundestagswahl 2013 nach Wahlbezirken im Wahlkreis 243 Fürth

Wahl- bez. im Wahl- kreis 243	gültige Erststimmen für						gültige Zweitstimmen für											
	CSU		SPD		Sonstige		CSU		SPD		FDP		GRÜNE		DIE LINKE		Sonstige	
	Zahl	%	Zahl	%	Zahl	%	Zahl	%	Zahl	%	Zahl	%	Zahl	%	Zahl	%	Zahl	%
	11	12	13	14	15	16	17	18	19	20	21	22	23	24	25	26	27	28
3803	165	55,9	68	23,1	62	21,0	142	48,3	58	19,7	19	6,5	27	9,2	12	4,1	36	12,2
3811	301	48,2	170	27,2	154	24,6	274	43,8	146	23,3	25	4,0	63	10,1	15	2,4	103	16,5
3901	125	50,4	75	30,2	48	19,4	102	42,3	61	25,3	11	4,6	24	10,0	16	6,6	27	11,2
3902	142	48,8	78	26,8	71	24,4	122	42,1	67	23,1	10	3,4	19	6,6	24	8,3	48	16,6
3903	113	41,9	89	33,0	68	25,2	98	36,2	82	30,3	8	3,0	25	9,2	17	6,3	41	15,1
3904	123	46,8	80	30,4	60	22,8	112	43,2	64	24,7	6	2,3	17	6,6	22	8,5	38	14,7
3905	141	59,2	56	23,5	41	17,2	118	50,4	52	22,2	5	2,1	12	5,1	12	5,1	35	15,0
3906	128	56,1	46	20,2	54	23,7	111	48,9	44	19,4	14	6,2	19	8,4	11	4,8	28	12,3
3907	93	47,7	50	25,6	52	26,7	81	41,5	48	24,6	11	5,6	15	7,7	12	6,2	28	14,4
3908	75	45,2	45	27,1	46	27,7	62	37,3	42	25,3	7	4,2	12	7,2	14	8,4	29	17,5
3909	111	47,6	74	31,8	48	20,6	110	47,2	71	30,5	3	1,3	15	6,4	9	3,9	25	10,7
3910	87	45,5	52	27,2	52	27,2	82	42,9	44	23,0	5	2,6	18	9,4	14	7,3	28	14,7
3911	121	56,3	62	28,8	32	14,9	104	48,8	52	24,4	15	7,0	15	7,0	5	2,3	22	10,3
3912	168	55,8	83	27,6	50	16,6	150	49,8	66	21,9	11	3,7	25	8,3	9	3,0	40	13,3
3913	73	46,5	45	28,7	39	24,8	61	39,1	46	29,5	4	2,6	12	7,7	10	6,4	23	14,7
3914	92	47,7	63	32,6	38	19,7	81	42,0	60	31,1	3	1,6	10	5,2	16	8,3	23	11,9
3915	167	50,2	90	27,0	76	22,8	139	41,7	92	27,6	13	3,9	26	7,8	21	6,3	42	12,6
3916	114	43,7	78	29,9	69	26,4	107	40,4	73	27,5	7	2,6	19	7,2	8	3,0	51	19,2
3917	84	45,9	54	29,5	45	24,6	73	39,9	49	26,8	12	6,6	12	6,6	14	7,7	23	12,6
3918	134	54,9	66	27,0	44	18,0	127	51,8	63	25,7	6	2,4	18	7,3	10	4,1	21	8,6
3919	142	53,0	73	27,2	53	19,8	114	43,2	66	25,0	22	8,3	10	3,8	9	3,4	43	16,3
3920	171	56,4	69	22,8	63	20,8	149	49,5	57	18,9	18	6,0	23	7,6	6	2,0	48	15,9
3921	167	56,0	82	27,5	49	16,4	147	49,3	76	25,5	13	4,4	16	5,4	9	3,0	37	12,4
3922	172	49,3	98	28,1	79	22,6	139	39,8	89	25,5	23	6,6	38	10,9	12	3,4	48	13,8
3923	127	62,9	40	19,8	35	17,3	113	55,4	33	16,2	14	6,9	14	6,9	11	5,4	19	9,3
3931	369	47,1	225	28,7	190	24,2	340	43,5	207	26,5	42	5,4	75	9,6	34	4,3	84	10,7
3932	480	50,1	279	29,1	199	20,8	425	44,3	244	25,4	57	5,9	91	9,5	43	4,5	99	10,3
3933	367	55,4	149	22,5	146	22,1	317	48,0	144	21,8	53	8,0	55	8,3	15	2,3	77	11,6
4001	308	53,2	143	24,7	128	22,1	270	46,7	136	23,5	28	4,8	46	8,0	21	3,6	77	13,3
4011	141	49,3	80	28,0	65	22,7	118	41,7	67	23,7	16	5,7	41	14,5	7	2,5	34	12,0
4101	193	43,3	155	34,8	98	22,0	167	37,5	139	31,2	15	3,4	55	12,4	15	3,4	54	12,1
4102	224	54,6	116	28,3	70	17,1	199	48,9	99	24,3	21	5,2	30	7,4	16	3,9	42	10,3
4103	253	55,2	120	26,2	85	18,6	223	48,8	109	23,9	23	5,0	41	9,0	14	3,1	47	10,3
4104	172	43,0	136	34,0	92	23,0	148	36,9	127	31,7	12	3,0	37	9,2	13	3,2	64	16,0
4105	139	43,2	106	32,9	77	23,9	134	42,0	100	31,3	9	2,8	19	6,0	16	5,0	41	12,9
4106	134	46,2	91	31,4	65	22,4	124	42,8	86	29,7	6	2,1	22	7,6	17	5,9	35	12,1
4107	124	60,8	45	22,1	35	17,2	111	54,7	42	20,7	8	3,9	12	5,9	3	1,5	27	13,3
4111	267	49,0	168	30,8	110	20,2	248	45,4	150	27,5	16	2,9	36	6,6	31	5,7	65	11,9
4112	282	45,0	199	31,8	145	23,2	235	37,5	183	29,2	32	5,1	80	12,8	16	2,6	80	12,8
4201	158	48,9	86	26,6	79	24,5	136	42,2	74	23,0	13	4,0	29	9,0	16	5,0	54	16,8
4202	162	51,3	90	28,5	64	20,3	141	44,3	91	28,6	7	2,2	16	5,0	21	6,6	42	13,2
4203	152	51,2	87	29,3	58	19,5	136	45,8	77	25,9	7	2,4	18	6,1	17	5,7	42	14,1
4204	223	53,0	122	29,0	76	18,1	196	46,6	107	25,4	14	3,3	24	5,7	17	4,0	63	15,0
4205	115	67,3	32	18,7	24	14,0	105	61,4	29	17,0	9	5,3	7	4,1	4	2,3	17	9,9
4206	142	62,0	37	16,2	50	21,8	126	55,0	29	12,7	6	2,6	19	8,3	4	1,7	45	19,7
4211	277	55,8	124	25,0	95	19,2	230	46,3	130	26,2	20	4,0	34	6,8	15	3,0	68	13,7
4212	304	51,8	171	29,1	112	19,1	276	46,9	153	26,0	20	3,4	49	8,3	17	2,9	73	12,4
4301	152	45,1	102	30,3	83	24,6	137	40,5	89	26,3	11	3,3	23	6,8	18	5,3	60	17,8
4302	186	45,4	142	34,6	82	20,0	173	42,1	127	30,9	18	4,4	39	9,5	15	3,6	39	9,5
4303	170	48,9	106	30,5	72	20,7	156	45,1	93	26,9	10	2,9	31	9,0	12	3,5	44	12,7
4304	134	45,3	98	33,1	64	21,6	120	40,7	87	29,5	7	2,4	15	5,1	20	6,8	46	15,6
4305	124	42,0	93	31,5	78	26,4	107	36,5	73	24,9	13	4,4	15	5,1	23	7,8	62	21,2
4306	150	42,9	116	33,1	84	24,0	139	39,9	95	27,3	14	4,0	30	8,6	25	7,2	45	12,9
4307	118	42,9	87	31,6	70	25,5	96	34,9	86	31,3	14	5,1	18	6,5	22	8,0	39	14,2
4308	204	47,9	136	31,9	86	20,2	174	40,9	121	28,5	26	6,1	44	10,4	16	3,8	44	10,4
4309	187	46,9	117	29,3	95	23,8	162	41,0	92	23,3	17	4,3	51	12,9	23	5,8	50	12,7
4310	130	49,8	63	24,1	68	26,1	105	40,5	67	25,9	15	5,8	21	8,1	15	5,8	36	13,9
4311	95	44,2	55	25,6	65	30,2	91	41,9	53	24,4	7	3,2	26	12,0	19	8,8	21	9,7
4312	113	41,4	109	39,9	51	18,7	97	35,7	106	39,0	6	2,2	19	7,0	10	3,7	34	12,5
4313	127	43,5	104	35,6	61	20,9	118	40,0	85	28,8	20	6,8	20	6,8	21	7,1	31	10,5
4314	117	42,1	100	36,0	61	21,9	106	38,1	94	33,8	8	2,9	9	3,2	20	7,2	41	14,7
4315	149	42,6	135	38,6	66	18,9	134	38,4	132	37,8	8	2,3	24	6,9	15	4,3	36	10,3
4316	125	44,5	85	30,2	71	25,3	118	41,3	78	27,3	10	3,5	25	8,7	20	7,0	35	12,2
4317	143	38,9	146	39,7	79	21,5	128	34,8	130	35,3	7	1,9	33	9,0	31	8,4	39	10,6
4318	173	45,1	122	31,8	89	23,2	158	41,3	107	27,9	12	3,1	23	6,0	31	8,1	52	13,6
4319	175	49,4	107	30,2	72	20,3	155	43,7	107	30,1	21	5,9	27	7,6	14	3,9	31	8,7
4320	210	52,9	112	28,2	75	18,9	188	47,4	96	24,2	28	7,1	33	8,3	21	5,3	31	7,8
4321	262	56,2	118	25,3	86	18,5	230	49,4	102	21,9	31	6,7	44	9,4	14	3,0	45	9,7
4322	268	61,5	94	21,6	74	17,0	247	56,7	89	20,4	16	3,7	23	5,3	18	4,1	43	9,9
4323	147	57,0	65	25,2	46	17,8	131	50,6	53	20,5	16	6,2	11	4,2	15	5,8	33	12,7

noch: Ergebnisse der Bundestagswahl 2013 nach Wahlbezirken im Wahlkreis 243 Fürth

Wahl- bez. im Wahl- kreis 243	von den gültigen sonstigen Erststimmen entfielen auf													
	FDP		GRÜNE		DIE LINKE		PIRATEN		NPD		AfD		Freie Wähler	
	Zahl	%	Zahl	%	Zahl	%	Zahl	%	Zahl	%	Zahl	%	Zahl	%
	29	30	31	32	33	34	35	36	37	38	39	40	43	44
3803	4	1,4	20	6,8	12	4,1	8	2,7	5	1,7	6	2,0	7	2,4
3811	12	1,9	45	7,2	12	1,9	21	3,4	5	0,8	13	2,1	46	7,4
3901	3	1,2	16	6,5	11	4,4	8	3,2	4	1,6	4	1,6	2	0,8
3902	5	1,7	15	5,2	20	6,9	5	1,7	4	1,4	11	3,8	11	3,8
3903	1	0,4	24	8,9	15	5,6	9	3,3	5	1,9	9	3,3	5	1,9
3904	3	1,1	8	3,0	18	6,8	6	2,3	9	3,4	6	2,3	10	3,8
3905	-	-	12	5,0	9	3,8	3	1,3	2	0,8	12	5,0	3	1,3
3906	3	1,3	19	8,3	11	4,8	7	3,1	5	2,2	2	0,9	7	3,1
3907	3	1,5	15	7,7	10	5,1	2	1,0	6	3,1	7	3,6	9	4,6
3908	3	1,8	12	7,2	17	10,2	2	1,2	5	3,0	4	2,4	3	1,8
3909	4	1,7	13	5,6	13	5,6	6	2,6	3	1,3	4	1,7	5	2,1
3910	3	1,6	14	7,3	13	6,8	8	4,2	1	0,5	9	4,7	4	2,1
3911	3	1,4	7	3,3	5	2,3	3	1,4	4	1,9	8	3,7	2	0,9
3912	4	1,3	19	6,3	8	2,7	2	0,7	4	1,3	8	2,7	5	1,7
3913	2	1,3	11	7,0	11	7,0	1	0,6	5	3,2	8	5,1	1	0,6
3914	1	0,5	12	6,2	11	5,7	3	1,6	2	1,0	6	3,1	3	1,6
3915	2	0,6	22	6,6	20	6,0	13	3,9	3	0,9	6	1,8	10	3,0
3916	3	1,1	17	6,5	11	4,2	11	4,2	2	0,8	20	7,7	5	1,9
3917	5	2,7	4	2,2	15	8,2	7	3,8	4	2,2	5	2,7	5	2,7
3918	4	1,6	15	6,1	10	4,1	2	0,8	4	1,6	4	1,6	5	2,0
3919	11	4,1	9	3,4	9	3,4	2	0,7	2	0,7	9	3,4	11	4,1
3920	5	1,7	19	6,3	5	1,7	8	2,6	4	1,3	15	5,0	7	2,3
3921	4	1,3	12	4,0	5	1,7	8	2,7	4	1,3	12	4,0	4	1,3
3922	11	3,2	28	8,0	8	2,3	6	1,7	3	0,9	16	4,6	7	2,0
3923	8	4,0	7	3,5	9	4,5	4	2,0	3	1,5	1	0,5	3	1,5
3931	23	2,9	58	7,4	27	3,4	11	1,4	12	1,5	32	4,1	27	3,4
3932	22	2,3	58	6,1	44	4,6	14	1,5	10	1,0	29	3,0	22	2,3
3933	24	3,6	49	7,4	17	2,6	7	1,1	8	1,2	23	3,5	18	2,7
4001	13	2,2	41	7,1	15	2,6	7	1,2	5	0,9	26	4,5	21	3,6
4011	5	1,7	25	8,7	9	3,1	6	2,1	9	3,1	7	2,4	4	1,4
4101	5	1,1	41	9,2	12	2,7	10	2,2	10	2,2	13	2,9	7	1,6
4102	3	0,7	22	5,4	17	4,1	9	2,2	5	1,2	7	1,7	7	1,7
4103	5	1,1	31	6,8	13	2,8	9	2,0	4	0,9	14	3,1	9	2,0
4104	6	1,5	27	6,8	12	3,0	11	2,8	8	2,0	19	4,8	9	2,3
4105	7	2,2	14	4,3	15	4,7	10	3,1	8	2,5	13	4,0	10	3,1
4106	3	1,0	17	5,9	16	5,5	9	3,1	2	0,7	12	4,1	6	2,1
4107	2	1,0	10	4,9	1	0,5	4	2,0	5	2,5	10	4,9	3	1,5
4111	6	1,1	27	5,0	25	4,6	19	3,5	5	0,9	20	3,7	8	1,5
4112	19	3,0	52	8,3	14	2,2	20	3,2	6	1,0	14	2,2	20	3,2
4201	6	1,9	31	9,6	11	3,4	9	2,8	7	2,2	8	2,5	7	2,2
4202	3	0,9	13	4,1	23	7,3	6	1,9	6	1,9	7	2,2	6	1,9
4203	3	1,0	12	4,0	19	6,4	7	2,4	4	1,3	8	2,7	5	1,7
4204	4	1,0	22	5,2	14	3,3	10	2,4	4	1,0	16	3,8	6	1,4
4205	5	2,9	4	2,3	4	2,3	2	1,2	1	0,6	5	2,9	3	1,8
4206	3	1,3	12	5,2	6	2,6	4	1,7	7	3,1	11	4,8	7	3,1
4211	9	1,8	30	6,0	11	2,2	15	3,0	5	1,0	11	2,2	14	2,8
4212	14	2,4	38	6,5	14	2,4	14	2,4	6	1,0	18	3,1	8	1,4
4301	3	0,9	20	5,9	15	4,5	15	4,5	9	2,7	9	2,7	12	3,6
4302	10	2,4	25	6,1	14	3,4	12	2,9	4	1,0	12	2,9	5	1,2
4303	2	0,6	24	6,9	10	2,9	10	2,9	3	0,9	18	5,2	5	1,4
4304	4	1,4	19	6,4	15	5,1	7	2,4	8	2,7	7	2,4	4	1,4
4305	4	1,4	13	4,4	23	7,8	12	4,1	9	3,1	10	3,4	7	2,4
4306	6	1,7	17	4,9	21	6,0	15	4,3	8	2,3	12	3,4	5	1,4
4307	6	2,2	17	6,2	19	6,9	12	4,4	6	2,2	8	2,9	2	0,7
4308	4	0,9	32	7,5	13	3,1	13	3,1	3	0,7	14	3,3	7	1,6
4309	8	2,0	35	8,8	18	4,5	9	2,3	1	0,3	15	3,8	9	2,3
4310	8	3,1	25	9,6	14	5,4	5	1,9	5	1,9	6	2,3	5	1,9
4311	5	2,3	29	13,5	20	9,3	3	1,4	2	0,9	1	0,5	5	2,3
4312	2	0,7	12	4,4	12	4,4	6	2,2	5	1,8	10	3,7	4	1,5
4313	3	1,0	15	5,1	19	6,5	7	2,4	2	0,7	7	2,4	8	2,7
4314	3	1,1	8	2,9	20	7,2	11	4,0	7	2,5	11	4,0	1	0,4
4315	1	0,3	27	7,7	14	4,0	9	2,6	3	0,9	5	1,4	7	2,0
4316	6	2,1	22	7,8	16	5,7	8	2,8	9	3,2	6	2,1	4	1,4
4317	1	0,3	24	6,5	30	8,2	8	2,2	3	0,8	6	1,6	7	1,9
4318	4	1,0	18	4,7	26	6,8	10	2,6	2	0,5	20	5,2	9	2,3
4319	6	1,7	27	7,6	14	4,0	7	2,0	1	0,3	12	3,4	5	1,4
4320	10	2,5	26	6,5	18	4,5	10	2,5	1	0,3	10	2,5	-	-
4321	7	1,5	36	7,7	14	3,0	6	1,3	1	0,2	11	2,4	11	2,4
4322	7	1,6	23	5,3	18	4,1	4	0,9	4	0,9	12	2,8	6	1,4
4323	6	2,3	8	3,1	14	5,4	7	2,7	1	0,4	8	3,1	2	0,8



noch: Ergebnisse der Bundestagswahl 2013 nach Wahlbezirken im Wahlkreis 243 Fürth

Wahl- bez. im Wahl- kreis 243	von den gültigen sonstigen Zweitstimmen entfielen auf															
	PIRATEN		NPD		ÖDP		REP		Bündnis21/ RRP		BP		Tierschutz- partei		DIE VIOLETTEN	
	Zahl	%	Zahl	%	Zahl	%	Zahl	%	Zahl	%	Zahl	%	Zahl	%	Zahl	%
	45	46	47	48	49	50	51	52	53	54	55	56	57	58	59	60
3803	10	3,4	5	1,7	-	-	1	0,3	-	-	3	1,0	2	0,7	-	-
3811	16	2,6	3	0,5	3	0,5	1	0,2	-	-	4	0,6	4	0,6	-	-
3901	7	2,9	4	1,7	1	0,4	1	0,4	-	-	-	-	-	1	0,4	
3902	10	3,4	5	1,7	2	0,7	1	0,3	-	-	1	0,3	4	1,4	-	-
3903	9	3,3	7	2,6	1	0,4	-	-	-	-	2	0,7	2	0,7	-	-
3904	5	1,9	4	1,5	2	0,8	1	0,4	-	-	1	0,4	4	1,5	-	-
3905	11	4,7	2	0,9	-	-	1	0,4	-	-	-	-	1	0,4	-	-
3906	8	3,5	5	2,2	-	-	-	-	-	-	-	-	4	1,8	-	-
3907	-	-	3	1,5	-	-	1	0,5	-	-	3	1,5	1	0,5	-	-
3908	3	1,8	9	5,4	1	0,6	2	1,2	-	-	-	-	2	1,2	-	-
3909	4	1,7	1	0,4	1	0,4	-	-	-	-	-	-	2	0,9	1	0,4
3910	9	4,7	1	0,5	-	-	1	0,5	-	-	1	0,5	-	-	-	-
3911	1	0,5	4	1,9	-	-	-	-	-	-	1	0,5	1	0,5	-	-
3912	3	1,0	1	0,3	3	1,0	-	-	-	-	-	-	3	1,0	1	0,3
3913	-	-	3	1,9	-	-	-	-	-	-	-	-	2	1,3	-	-
3914	4	2,1	2	1,0	1	0,5	4	2,1	-	-	-	-	2	1,0	-	-
3915	8	2,4	2	0,6	-	-	3	0,9	-	-	-	-	1	0,3	-	-
3916	11	4,2	1	0,4	-	-	2	0,8	-	-	2	0,8	4	1,5	-	-
3917	4	2,2	1	0,5	-	-	3	1,6	-	-	-	-	-	-	-	-
3918	2	0,8	1	0,4	3	1,2	3	1,2	-	-	1	0,4	1	0,4	-	-
3919	4	1,5	2	0,8	5	1,9	3	1,1	-	-	2	0,8	1	0,4	-	-
3920	3	1,0	3	1,0	3	1,0	4	1,3	-	-	1	0,3	6	2,0	-	-
3921	7	2,3	1	0,3	4	1,3	2	0,7	-	-	-	-	-	-	1	0,3
3922	6	1,7	2	0,6	-	-	1	0,3	-	-	-	-	2	0,6	-	-
3923	3	1,5	2	1,0	2	1,0	-	-	-	-	2	1,0	-	-	-	-
3931	9	1,2	8	1,0	1	0,1	6	0,8	-	-	5	0,6	5	0,6	-	-
3932	13	1,4	8	0,8	5	0,5	8	0,8	2	0,2	3	0,3	2	0,2	-	-
3933	7	1,1	5	0,8	2	0,3	4	0,6	2	0,3	3	0,5	2	0,3	-	-
4001	8	1,4	2	0,3	1	0,2	2	0,3	-	-	1	0,2	7	1,2	-	-
4011	5	1,8	8	2,8	-	-	2	0,7	-	-	2	0,7	5	1,8	-	-
4101	10	2,2	5	1,1	3	0,7	4	0,9	-	-	-	-	3	0,7	-	-
4102	5	1,2	6	1,5	2	0,5	-	-	1	0,2	2	0,5	5	1,2	1	0,2
4103	9	2,0	4	0,9	3	0,7	-	-	-	-	2	0,4	-	-	-	-
4104	8	2,0	7	1,7	1	0,2	-	-	-	-	2	0,5	8	2,0	1	0,2
4105	4	1,3	6	1,9	2	0,6	4	1,3	-	-	2	0,6	5	1,6	1	0,3
4106	6	2,1	1	0,3	3	1,0	2	0,7	-	-	1	0,3	3	1,0	1	0,3
4107	1	0,5	4	2,0	-	-	3	1,5	-	-	-	-	1	0,5	-	-
4111	17	3,1	4	0,7	1	0,2	4	0,7	-	-	-	-	4	0,7	-	-
4112	10	1,6	4	0,6	6	1,0	5	0,8	-	-	14	2,2	7	1,1	-	-
4201	8	2,5	7	2,2	3	0,9	1	0,3	-	-	1	0,3	5	1,6	-	-
4202	7	2,2	7	2,2	3	0,9	2	0,6	-	-	2	0,6	-	-	-	-
4203	5	1,7	4	1,3	1	0,3	1	0,3	-	-	-	-	3	1,0	-	-
4204	7	1,7	4	1,0	4	1,0	4	1,0	-	-	5	1,2	2	0,5	-	-
4205	1	0,6	-	-	1	0,6	1	0,6	-	-	2	1,2	-	-	-	-
4206	6	2,6	4	1,7	-	-	1	0,4	-	-	-	-	3	1,3	-	-
4211	12	2,4	5	1,0	10	2,0	3	0,6	-	-	3	0,6	6	1,2	-	-
4212	9	1,5	5	0,9	3	0,5	4	0,7	-	-	3	0,5	8	1,4	-	-
4301	13	3,8	6	1,8	4	1,2	1	0,3	1	0,3	2	0,6	5	1,5	-	-
4302	7	1,7	3	0,7	2	0,5	-	-	1	0,2	-	-	2	0,5	-	-
4303	7	2,0	2	0,6	1	0,3	2	0,6	-	-	1	0,3	3	0,9	-	-
4304	9	3,1	4	1,4	1	0,3	4	1,4	-	-	-	-	2	0,7	-	-
4305	17	5,8	10	3,4	2	0,7	2	0,7	-	-	-	-	2	0,7	1	0,3
4306	7	2,0	8	2,3	1	0,3	1	0,3	-	-	-	-	2	0,6	1	0,3
4307	13	4,7	2	0,7	1	0,4	3	1,1	-	-	2	0,7	-	-	1	0,4
4308	6	1,4	1	0,2	-	-	-	-	-	-	3	0,7	3	0,7	-	-
4309	7	1,8	1	0,3	2	0,5	1	0,3	-	-	1	0,3	2	0,5	1	0,3
4310	4	1,5	2	0,8	-	-	-	-	-	-	1	0,4	5	1,9	-	-
4311	3	1,4	-	-	-	-	1	0,5	-	-	1	0,5	1	0,5	-	-
4312	4	1,5	6	2,2	-	-	1	0,4	-	-	-	-	2	0,7	1	0,4
4313	6	2,0	2	0,7	1	0,3	1	0,3	-	-	2	0,7	2	0,7	-	-
4314	10	3,6	5	1,8	-	-	3	1,1	-	-	-	-	3	1,1	-	-
4315	9	2,6	3	0,9	3	0,9	-	-	-	-	2	0,6	2	0,6	1	0,3
4316	8	2,8	7	2,4	-	-	1	0,3	-	-	5	1,7	5	1,7	-	-
4317	7	1,9	4	1,1	4	1,1	-	-	-	-	1	0,3	2	0,5	-	-
4318	5	1,3	1	0,3	1	0,3	2	0,5	1	0,3	1	0,3	3	0,8	-	-
4319	4	1,1	-	-	-	-	1	0,3	-	-	-	-	2	0,6	-	-
4320	8	2,0	1	0,3	-	-	1	0,3	-	-	1	0,3	5	1,3	-	-
4321	3	0,6	2	0,4	5	1,1	-	-	-	-	-	-	3	0,6	1	0,2
4322	7	1,6	2	0,5	-	-	3	0,7	-	-	1	0,2	4	0,9	-	-
4323	7	2,7	2	0,8	1	0,4	3	1,2	-	-	2	0,8	1	0,4	-	-

noch: Ergebnisse der Bundestagswahl 2013 nach Wahlbezirken im Wahlkreis 243 Fürth

Wahl- bez. im Wahl- kreis 243	von den gültigen sonstigen Zweitstimmen entfielen auf													
	BüSo		MLPD		AfD		pro Deutschland		DIE FRAUEN		FREIE WÄHLER		PARTEI DER VERNUNFT	
	Zahl	%	Zahl	%	Zahl	%	Zahl	%	Zahl	%	Zahl	%	Zahl	%
	61	62	63	64	65	66	67	68	69	70	71	72	73	74
3803	-	-	-	-	11	3,7	-	-	-	-	4	1,4	-	-
3811	1	0,2	-	-	16	2,6	-	-	1	0,2	52	8,3	2	0,3
3901	-	-	-	-	10	4,1	-	-	-	-	3	1,2	-	-
3902	-	-	-	-	17	5,9	-	-	-	-	8	2,8	-	-
3903	-	-	1	0,4	14	5,2	-	-	-	-	5	1,8	-	-
3904	-	-	-	-	13	5,0	1	0,4	1	0,4	4	1,5	2	0,8
3905	-	-	-	-	17	7,3	-	-	-	-	3	1,3	-	-
3906	-	-	-	-	5	2,2	-	-	1	0,4	5	2,2	-	-
3907	-	-	-	-	9	4,6	-	-	-	-	11	5,6	-	-
3908	-	-	-	-	7	4,2	1	0,6	-	-	4	2,4	-	-
3909	-	-	-	-	10	4,3	-	-	-	-	6	2,6	-	-
3910	-	-	-	-	7	3,7	-	-	1	0,5	8	4,2	-	-
3911	-	-	-	-	10	4,7	-	-	-	-	5	2,3	-	-
3912	-	-	-	-	18	6,0	1	0,3	-	-	9	3,0	1	0,3
3913	1	0,6	-	-	13	8,3	-	-	1	0,6	3	1,9	-	-
3914	-	-	-	-	8	4,1	-	-	-	-	2	1,0	-	-
3915	-	-	-	-	17	5,1	-	-	-	-	11	3,3	-	-
3916	-	-	-	-	24	9,1	1	0,4	-	-	6	2,3	-	-
3917	-	-	-	-	8	4,4	-	-	-	-	5	2,7	2	1,1
3918	-	-	-	-	7	2,9	-	-	-	-	3	1,2	-	-
3919	-	-	-	-	17	6,4	-	-	1	0,4	7	2,7	1	0,4
3920	-	-	-	-	23	7,6	-	-	-	-	5	1,7	-	-
3921	-	-	-	-	19	6,4	-	-	-	-	3	1,0	-	-
3922	-	-	-	-	31	8,9	-	-	-	-	6	1,7	-	-
3923	-	-	-	-	4	2,0	-	-	-	-	6	2,9	-	-
3931	-	-	-	-	32	4,1	-	-	1	0,1	15	1,9	2	0,3
3932	-	-	-	-	29	3,0	1	0,1	2	0,2	25	2,6	1	0,1
3933	-	-	-	-	28	4,2	1	0,2	2	0,3	21	3,2	-	-
4001	-	-	-	-	36	6,2	1	0,2	2	0,3	16	2,8	1	0,2
4011	-	-	-	-	4	1,4	-	-	-	-	8	2,8	-	-
4101	-	-	-	-	21	4,7	-	-	1	0,2	7	1,6	-	-
4102	-	-	-	-	12	2,9	-	-	-	-	8	2,0	-	-
4103	1	0,2	-	-	20	4,4	-	-	-	-	8	1,8	-	-
4104	-	-	-	-	23	5,7	1	0,2	1	0,2	10	2,5	2	0,5
4105	-	-	-	-	11	3,4	1	0,3	-	-	4	1,3	1	0,3
4106	-	-	-	-	14	4,8	-	-	-	-	4	1,4	-	-
4107	-	-	-	-	10	4,9	-	-	1	0,5	6	3,0	1	0,5
4111	-	-	-	-	25	4,6	-	-	1	0,2	9	1,6	-	-
4112	-	-	1	0,2	17	2,7	1	0,2	-	-	15	2,4	-	-
4201	-	-	-	-	22	6,8	1	0,3	-	-	6	1,9	-	-
4202	-	-	-	-	13	4,1	-	-	-	-	7	2,2	1	0,3
4203	-	-	-	-	15	5,1	1	0,3	1	0,3	7	2,4	4	1,3
4204	-	-	1	0,2	25	5,9	-	-	-	-	11	2,6	-	-
4205	-	-	-	-	8	4,7	-	-	-	-	4	2,3	-	-
4206	1	0,4	-	-	21	9,2	-	-	-	-	9	3,9	-	-
4211	-	-	-	-	13	2,6	1	0,2	2	0,4	13	2,6	-	-
4212	-	-	-	-	23	3,9	1	0,2	2	0,3	14	2,4	1	0,2
4301	-	-	-	-	15	4,4	-	-	-	-	12	3,6	1	0,3
4302	-	-	-	-	20	4,9	-	-	-	-	4	1,0	-	-
4303	-	-	-	-	21	6,1	-	-	-	-	7	2,0	-	-
4304	-	-	-	-	16	5,4	1	0,3	2	0,7	7	2,4	-	-
4305	-	-	-	-	18	6,1	-	-	2	0,7	8	2,7	-	-
4306	-	-	-	-	17	4,9	1	0,3	-	-	5	1,4	2	0,6
4307	-	-	-	-	12	4,4	-	-	-	-	4	1,5	1	0,4
4308	-	-	-	-	22	5,2	-	-	2	0,5	7	1,6	-	-
4309	-	-	-	-	24	6,1	-	-	1	0,3	8	2,0	2	0,5
4310	-	-	-	-	17	6,6	-	-	-	-	7	2,7	-	-
4311	-	-	-	-	11	5,1	-	-	-	-	4	1,8	-	-
4312	-	-	-	-	15	5,5	-	-	-	-	5	1,8	-	-
4313	-	-	-	-	10	3,4	1	0,3	-	-	6	2,0	-	-
4314	-	-	-	-	16	5,8	-	-	2	0,7	1	0,4	1	0,4
4315	-	-	-	-	9	2,6	-	-	-	-	7	2,0	-	-
4316	-	-	-	-	8	2,8	-	-	-	-	1	0,3	-	-
4317	-	-	-	-	13	3,5	-	-	-	-	8	2,2	-	-
4318	-	-	1	0,3	28	7,3	-	-	1	0,3	7	1,8	1	0,3
4319	-	-	-	-	18	5,1	1	0,3	-	-	5	1,4	-	-
4320	-	-	-	-	13	3,3	-	-	-	-	2	0,5	-	-
4321	-	-	-	-	18	3,9	1	0,2	-	-	12	2,6	-	-
4322	-	-	-	-	18	4,1	1	0,2	-	-	6	1,4	1	0,2
4323	-	-	-	-	9	3,5	1	0,4	-	-	4	1,5	3	1,2

# Ergebnisse der Bundestagswahl 2013 nach Wahlbezirken im Wahlkreis 243 Fürth

Wahlbezirke im Wahlkreis 243 Fürth	Wahlberechtigte			Wähler/innen		Wahl- betei- ligung % <sup>2)</sup>	ungültige		gültige	
	ins- gesamt <sup>1)</sup>	dar. mit Wahlschein		ins- gesamt	dar. mit WS		Erst-	Zweit-	Erst-	Zweit-
		Zahl	%							
	1	2	3	4	5	6	7	8	9	10
4324 FFW-Haus Anwenden	523	116	22,2	332	-	83,8	2	2	330	330
4325 Vereinsheim Sängerefreunde, Weinzierlein	513	123	24,0	263	-	73,2	2	1	261	262
4326 Rathaus Weinzierlein	545	104	19,1	339	-	79,7	2	3	337	336
4327 Schulhaus Wintersdorf, Zi. E 10	674	145	21,5	385	1	76,7	4	5	381	380
4328 Schule Wintersdorf, Zi. E 2	754	124	16,4	388	-	66,5	3	6	385	382
4329 K & S Seniorenresidenz, Therapieraum	917	94	10,3	551	-	69,5	3	3	548	548
4331 Briefwahl VHS, Kursraum 2	-	-	-	745	745	-	3	3	742	742
4332 Briefwahl VHS, Kursraum 3	-	-	-	909	909	-	12	11	897	898
4333 Briefwahl VHS, Kursraum 4	-	-	-	588	588	-	3	6	585	582
4334 Briefwahl VHS, Kursraum 5	-	-	-	1 002	1002	-	2	4	1 000	998
4335 Briefwahl VHS, Kursraum 6	-	-	-	993	993	-	6	10	987	983
4401 Georg-Wilhelm-Steller Gymnasium	888	252	28,4	292	-	58,9	4	3	288	289
4402 Stadtwerke	1 093	308	28,2	439	-	66,0	3	1	436	438
4403 Hermann-Delp-Schule I	846	180	21,3	276	-	52,1	2	4	274	272
4404 Hermann-Delp-Schule II	1 076	213	19,8	451	-	60,0	3	4	448	447
4405 Seniorenresidenz	951	199	20,9	396	-	60,8	3	5	393	391
4406 Mittelschule im Schulzentrum	1 202	408	33,9	477	-	70,8	6	6	471	471
4407 St.-Bonifatius-Haus I	748	169	22,6	238	-	52,5	2	4	236	234
4408 St.-Bonifatius-Haus II	745	227	30,5	220	-	57,4	2	2	218	218
4409 Berolzheim	93	16	17,2	54	-	73,8	-	1	54	53
4410 Humprechtsau	53	3	5,7	45	-	90,1	1	-	44	45
4411 Ickelheim	416	85	20,4	236	-	75,4	-	-	236	236
4412 Külsheim/Erkenbrechtshofen	298	52	17,4	156	-	68,3	-	-	156	156
4413 Lenkersheim	328	44	13,4	194	-	71,4	-	1	194	193
4414 Oberntief/Unterntief	145	29	20,0	89	-	79,7	-	-	89	89
4415 Rüdिसbronn	163	16	9,8	102	-	71,6	-	-	102	102
4416 Wiebelsheim	186	50	26,9	106	-	81,6	-	-	106	106
4421 Briefwahl 1	-	-	-	532	532	-	2	5	530	527
4422 Briefwahl 2	-	-	-	538	538	-	4	5	534	533
4423 Briefwahl 3	-	-	-	542	542	-	3	12	539	530
4424 Briefwahl 4	-	-	-	563	563	-	2	6	561	557
4501 Rathaus	625	151	24,2	330	-	74,9	5	5	325	325
4502 Hambühl	145	43	29,7	67	-	73,4	1	1	66	66
4503 Mönchsberg	131	15	11,5	88	-	77,7	-	-	88	88
4511 Briefwahl	-	-	-	200	200	-	2	2	198	198
4601 Schule I	951	302	31,8	385	-	69,6	4	4	381	381
4602 Schule II	1 008	333	33,0	349	-	64,9	1	3	348	346
4603 Buchheim/Pfaffenhofen	198	31	15,7	123	-	76,5	1	4	122	119
4604 Schwebheim	201	49	24,4	116	-	80,0	-	-	116	116
4611 Briefwahl 1	-	-	-	318	318	-	4	6	314	312
4612 Briefwahl 2	-	-	-	342	342	-	4	8	338	334
4701 Grundschule	586	151	25,8	273	-	70,2	1	1	272	272
4702 Rathaus	489	121	24,7	200	-	63,6	-	-	200	200
4703 Breitenlohe	151	13	8,6	88	-	66,2	3	-	85	88
4704 Rimbachgrund	368	109	29,6	178	-	75,5	4	4	174	174
4705 Schwarzbachgrund	151	30	19,9	89	-	77,1	1	1	88	88
4706 Gleißenberg	139	25	18,0	81	-	74,7	-	-	81	81
4711 Briefwahl	-	-	-	431	431	-	1	1	430	430
4801 Rathaus	737	150	20,4	394	-	72,1	5	2	389	392
4802 Rauschenberg	286	60	21,0	164	-	76,6	-	1	164	163
4803 Traishöchstädt	96	24	25,0	56	-	81,2	1	-	55	56
4804 Oberhöchstädt	263	32	12,2	154	-	69,7	-	1	154	153
4811 Briefwahl	-	-	-	258	258	-	5	7	253	251
4901 Rathaus	1 182	446	37,7	438	2	71,4	2	2	436	436
4902 Schule	1 274	448	35,2	516	-	72,7	-	2	516	514
4903 Stübach	447	110	24,6	200	-	67,3	2	1	198	199
4911 Briefwahl 1	-	-	-	471	471	-	-	1	471	470
4912 Briefwahl 2	-	-	-	476	476	-	11	11	465	465
5001 Dietersheim	714	164	23,0	360	-	71,5	1	1	359	359
5002 Dottenheim	408	107	26,2	195	-	71,8	-	1	195	194
5003 Beerbach	344	95	27,6	174	-	75,9	1	1	173	173
5004 Altheim	248	52	21,0	133	-	72,8	4	1	129	132
5011 Briefwahl	-	-	-	387	387	-	-	4	387	383
5101 Rathaus	891	223	25,0	393	-	67,0	3	4	390	389
5102 Grundschule	904	184	20,4	372	-	59,8	-	1	372	371
5103 Kath. Gemeindehaus	1 068	240	22,5	538	1	70,9	4	12	534	526
5104 Gunzendorf	178	46	25,8	106	-	83,2	2	3	104	103
5105 Dürrnbuch	180	30	16,7	132	-	88,6	-	-	132	132
5106 Rennhofen	168	47	28,0	80	-	73,2	-	-	80	80
5107 Pirkach	184	51	27,7	97	-	78,1	1	1	96	96

noch: Ergebnisse der Bundestagswahl 2013 nach Wahlbezirken im Wahlkreis 243 Fürth

Wahl- bez. im Wahl- kreis 243	gültige Erststimmen für						gültige Zweitstimmen für											
	CSU		SPD		Sonstige		CSU		SPD		FDP		GRÜNE		DIE LINKE		Sonstige	
	Zahl	%	Zahl	%	Zahl	%	Zahl	%	Zahl	%	Zahl	%	Zahl	%	Zahl	%	Zahl	%
	11	12	13	14	15	16	17	18	19	20	21	22	23	24	25	26	27	28
4324	181	54,8	84	25,5	65	19,7	171	51,8	75	22,7	7	2,1	27	8,2	9	2,7	41	12,4
4325	125	47,9	89	34,1	47	18,0	106	40,5	71	27,1	12	4,6	20	7,6	19	7,3	34	13,0
4326	187	55,5	78	23,1	72	21,4	166	49,4	72	21,4	15	4,5	19	5,7	17	5,1	47	14,0
4327	174	45,7	125	32,8	82	21,5	157	41,3	117	30,8	21	5,5	28	7,4	16	4,2	41	10,8
4328	222	57,7	84	21,8	79	20,5	195	51,0	84	22,0	14	3,7	24	6,3	6	1,6	59	15,4
4329	274	50,0	152	27,7	122	22,3	232	42,3	148	27,0	29	5,3	40	7,3	26	4,7	73	13,3
4331	315	42,5	251	33,8	176	23,7	272	36,7	218	29,4	32	4,3	84	11,3	38	5,1	98	13,2
4332	444	49,5	234	26,1	219	24,4	388	43,2	218	24,3	64	7,1	93	10,4	34	3,8	101	11,2
4333	244	41,7	211	36,1	130	22,2	216	37,1	197	33,8	26	4,5	50	8,6	17	2,9	76	13,1
4334	479	47,9	314	31,4	207	20,7	407	40,8	298	29,9	62	6,2	79	7,9	30	3,0	122	12,2
4335	509	51,6	250	25,3	228	23,1	460	46,8	221	22,5	51	5,2	91	9,3	32	3,3	128	13,0
4401	138	47,9	84	29,2	66	22,9	116	40,1	86	29,8	14	4,8	17	5,9	22	7,6	34	11,8
4402	244	56,0	114	26,1	78	17,9	198	45,2	125	28,5	12	2,7	28	6,4	26	5,9	49	11,2
4403	125	45,6	73	26,6	76	27,7	105	38,6	81	29,8	8	2,9	15	5,5	27	9,9	36	13,2
4404	207	46,2	143	31,9	98	21,9	186	41,6	150	33,6	14	3,1	30	6,7	14	3,1	53	11,9
4405	219	55,7	91	23,2	83	21,1	195	49,9	99	25,3	23	5,9	23	5,9	13	3,3	38	9,7
4406	232	49,3	105	22,3	134	28,5	176	37,4	115	24,4	26	5,5	63	13,4	31	6,6	60	12,7
4407	119	50,4	54	22,9	63	26,7	93	39,7	67	28,6	6	2,6	26	11,1	15	6,4	27	11,5
4408	110	50,5	56	25,7	52	23,9	88	40,4	62	28,4	12	5,5	12	5,5	12	5,5	32	14,7
4409	49	90,7	5	9,3	-	-	38	71,7	6	11,3	7	13,2	1	1,9	-	-	1	1,9
4410	35	79,5	2	4,5	7	15,9	29	64,4	4	8,9	4	8,9	1	2,2	1	2,2	6	13,3
4411	175	74,2	25	10,6	36	15,3	141	59,7	40	16,9	13	5,5	14	5,9	7	3,0	21	8,9
4412	98	62,8	32	20,5	26	16,7	81	51,9	35	22,4	3	1,9	15	9,6	6	3,8	16	10,3
4413	157	80,9	9	4,6	28	14,4	138	71,5	21	10,9	9	4,7	6	3,1	2	1,0	17	8,8
4414	68	76,4	7	7,9	14	15,7	56	62,9	9	10,1	8	9,0	4	4,5	2	2,2	10	11,2
4415	81	79,4	10	9,8	11	10,8	71	69,6	14	13,7	-	-	4	3,9	-	-	13	12,7
4416	87	82,1	8	7,5	11	10,4	77	72,6	12	11,3	4	3,8	6	5,7	1	0,9	6	5,7
4421	319	60,2	85	16,0	126	23,8	243	46,1	108	20,5	34	6,5	65	12,3	18	3,4	59	11,2
4422	316	59,2	87	16,3	131	24,5	227	42,6	115	21,6	25	4,7	54	10,1	29	5,4	83	15,6
4423	334	62,0	109	20,2	96	17,8	246	46,4	137	25,8	32	6,0	64	12,1	14	2,6	37	7,0
4424	342	61,0	101	18,0	118	21,0	263	47,2	148	26,6	24	4,3	45	8,1	19	3,4	58	10,4
4501	189	58,2	59	18,2	77	23,7	172	52,9	66	20,3	5	1,5	34	10,5	14	4,3	34	10,5
4502	40	60,6	13	19,7	13	19,7	34	51,5	12	18,2	4	6,1	4	6,1	4	6,1	8	12,1
4503	60	68,2	13	14,8	15	17,0	52	59,1	10	11,4	7	8,0	6	6,8	5	5,7	8	9,1
4511	112	56,6	30	15,2	56	28,3	94	47,5	34	17,2	5	2,5	23	11,6	7	3,5	35	17,7
4601	198	52,0	90	23,6	93	24,4	162	42,5	94	24,7	14	3,7	45	11,8	17	4,5	49	12,9
4602	193	55,5	71	20,4	84	24,1	154	44,5	80	23,1	15	4,3	28	8,1	18	5,2	51	14,7
4603	92	75,4	14	11,5	16	13,1	80	67,2	11	9,2	14	11,8	5	4,2	2	1,7	7	5,9
4604	87	75,0	8	6,9	21	18,1	74	63,8	12	10,3	4	3,4	11	9,5	1	0,9	14	12,1
4611	176	56,1	54	17,2	84	26,8	141	45,2	59	18,9	30	9,6	26	8,3	8	2,6	48	15,4
4612	229	67,8	33	9,8	76	22,5	173	51,8	42	12,6	27	8,1	31	9,3	10	3,0	51	15,3
4701	152	55,9	66	24,3	54	19,9	122	44,9	72	26,5	17	6,3	26	9,6	8	2,9	27	9,9
4702	129	64,5	35	17,5	36	18,0	110	55,0	41	20,5	10	5,0	13	6,5	4	2,0	22	11,0
4703	58	68,2	18	21,2	9	10,6	52	59,1	20	22,7	-	-	1	1,1	-	-	15	17,0
4704	103	59,2	30	17,2	41	23,6	91	52,3	33	19,0	5	2,9	18	10,3	7	4,0	20	11,5
4705	63	71,6	10	11,4	15	17,0	51	58,0	14	15,9	3	3,4	6	6,8	3	3,4	11	12,5
4706	61	75,3	9	11,1	11	13,6	51	63,0	11	13,6	3	3,7	3	3,7	5	6,2	8	9,9
4711	260	60,5	79	18,4	91	21,2	239	55,6	73	17,0	17	4,0	27	6,3	17	4,0	57	13,3
4801	249	64,0	69	17,7	71	18,3	224	57,1	65	16,6	16	4,1	23	5,9	16	4,1	48	12,2
4802	94	57,3	27	16,5	43	26,2	85	52,1	25	15,3	7	4,3	13	8,0	7	4,3	26	16,0
4803	33	60,0	8	14,5	14	25,5	27	48,2	7	12,5	3	5,4	4	7,1	3	5,4	12	21,4
4804	84	54,5	32	20,8	38	24,7	78	51,0	31	20,3	7	4,6	4	2,6	7	4,6	26	17,0
4811	140	55,3	37	14,6	76	30,0	127	50,6	43	17,1	14	5,6	17	6,8	8	3,2	42	16,7
4901	242	55,5	107	24,5	87	20,0	217	49,8	116	26,6	10	2,3	33	7,6	18	4,1	42	9,6
4902	246	47,7	144	27,9	126	24,4	211	41,1	154	30,0	14	2,7	46	8,9	24	4,7	65	12,6
4903	98	49,5	50	25,3	50	25,3	77	38,7	52	26,1	12	6,0	14	7,0	5	2,5	39	19,6
4911	245	52,0	103	21,9	123	26,1	211	44,9	118	25,1	11	2,3	41	8,7	13	2,8	76	16,2
4912	286	61,5	76	16,3	103	22,2	245	52,7	80	17,2	20	4,3	35	7,5	8	1,7	77	16,6
5001	182	50,7	82	22,8	95	26,5	154	42,9	100	27,9	12	3,3	25	7,0	18	5,0	50	13,9
5002	140	71,8	31	15,9	24	12,3	111	57,2	31	16,0	9	4,6	16	8,2	9	4,6	18	9,3
5003	122	70,5	15	8,7	36	20,8	109	63,0	20	11,6	6	3,5	13	7,5	8	4,6	17	9,8
5004	78	60,5	13	10,1	38	29,5	62	47,0	18	13,6	4	3,0	18	13,6	5	3,8	25	18,9
5011	197	50,9	84	21,7	106	27,4	155	40,5	88	23,0	16	4,2	29	7,6	24	6,3	71	18,5
5101	189	48,5	91	23,3	110	28,2	167	42,9	101	26,0	15	3,9	38	9,8	21	5,4	47	12,1
5102	200	53,8	83	22,3	89	23,9	161	43,4	90	24,3	23	6,2	25	6,7	19	5,1	53	14,3
5103	278	52,1	128	24,0	128	24,0	228	43,3	123	23,4	28	5,3	47	8,9	16	3,0	84	16,0
5104	61	58,7	12	11,5	31	29,8	55	53,4	10	9,7	3	2,9	16	15,5	1	1,0	18	17,5
5105	103	78,0	9	6,8	20	15,2	97	73,5	11	8,3	2	1,5	5	3,8	5	3,8	12	9,1
5106	48	60,0	16	20,0	16	20,0	38	47,5	16	20,0	6	7,5	7	8,8	4	5,0	9	11,3
5107	55	57,3	27	28,1	14	14,6	49	51,0	26	27,1	4	4,2	4	4,2	3	3,1	10	10,4

noch: Ergebnisse der Bundestagswahl 2013 nach Wahlbezirken im Wahlkreis 243 Fürth

Wahl- bez. im Wahl- kreis 243	von den gültigen sonstigen <b>Erststimmen</b> entfielen auf													
	FDP		GRÜNE		DIE LINKE		PIRATEN		NPD		AfD		Freie Wähler	
	Zahl	%	Zahl	%	Zahl	%	Zahl	%	Zahl	%	Zahl	%	Zahl	%
	29	30	31	32	33	34	35	36	37	38	39	40	43	44
4324	2	0,6	24	7,3	10	3,0	9	2,7	3	0,9	8	2,4	9	2,7
4325	2	0,8	12	4,6	12	4,6	4	1,5	1	0,4	12	4,6	4	1,5
4326	5	1,5	8	2,4	10	3,0	6	1,8	9	2,7	29	8,6	5	1,5
4327	6	1,6	23	6,0	16	4,2	17	4,5	1	0,3	9	2,4	10	2,6
4328	5	1,3	19	4,9	7	1,8	18	4,7	9	2,3	15	3,9	6	1,6
4329	8	1,5	34	6,2	25	4,6	25	4,6	5	0,9	20	3,6	5	0,9
4331	12	1,6	71	9,6	26	3,5	20	2,7	10	1,3	22	3,0	15	2,0
4332	28	3,1	76	8,5	30	3,3	25	2,8	5	0,6	23	2,6	32	3,6
4333	11	1,9	46	7,9	15	2,6	11	1,9	12	2,1	21	3,6	14	2,4
4334	25	2,5	71	7,1	24	2,4	14	1,4	8	0,8	35	3,5	30	3,0
4335	32	3,2	68	6,9	31	3,1	28	2,8	13	1,3	23	2,3	33	3,3
4401	4	1,4	22	7,6	13	4,5	9	3,1	7	2,4	9	3,1	2	0,7
4402	3	0,7	32	7,3	16	3,7	15	3,4	3	0,7	6	1,4	3	0,7
4403	3	1,1	20	7,3	22	8,0	13	4,7	2	0,7	15	5,5	1	0,4
4404	6	1,3	36	8,0	22	4,9	5	1,1	2	0,4	18	4,0	9	2,0
4405	9	2,3	34	8,7	10	2,5	5	1,3	3	0,8	16	4,1	6	1,5
4406	8	1,7	64	13,6	23	4,9	18	3,8	6	1,3	13	2,8	2	0,4
4407	1	0,4	26	11,0	15	6,4	5	2,1	3	1,3	10	4,2	3	1,3
4408	3	1,4	16	7,3	12	5,5	7	3,2	1	0,5	9	4,1	4	1,8
4409	-	-	-	-	-	-	-	-	-	-	-	-	-	-
4410	1	2,3	3	6,8	1	2,3	-	-	2	4,5	-	-	-	-
4411	1	0,4	18	7,6	6	2,5	3	1,3	-	-	5	2,1	3	1,3
4412	-	-	14	9,0	4	2,6	2	1,3	1	0,6	3	1,9	2	1,3
4413	2	1,0	9	4,6	4	2,1	6	3,1	2	1,0	2	1,0	3	1,5
4414	3	3,4	9	10,1	-	-	1	1,1	-	-	1	1,1	-	-
4415	2	2,0	2	2,0	2	2,0	2	2,0	1	1,0	1	1,0	1	1,0
4416	-	-	6	5,7	1	0,9	1	0,9	1	0,9	1	0,9	1	0,9
4421	5	0,9	76	14,3	16	3,0	6	1,1	5	0,9	13	2,5	5	0,9
4422	6	1,1	70	13,1	19	3,6	19	3,6	1	0,2	8	1,5	8	1,5
4423	9	1,7	55	10,2	13	2,4	4	0,7	3	0,6	7	1,3	5	0,9
4424	7	1,2	62	11,1	16	2,9	12	2,1	3	0,5	9	1,6	9	1,6
4501	5	1,5	33	10,2	12	3,7	3	0,9	4	1,2	7	2,2	13	4,0
4502	-	-	4	6,1	4	6,1	2	3,0	1	1,5	-	-	2	3,0
4503	3	3,4	5	5,7	2	2,3	2	2,3	-	-	1	1,1	2	2,3
4511	3	1,5	23	11,6	7	3,5	4	2,0	2	1,0	5	2,5	12	6,1
4601	3	0,8	45	11,8	11	2,9	10	2,6	3	0,8	7	1,8	14	3,7
4602	-	-	27	7,8	19	5,5	16	4,6	4	1,1	9	2,6	9	2,6
4603	5	4,1	6	4,9	2	1,6	1	0,8	1	0,8	-	-	1	0,8
4604	2	1,7	10	8,6	1	0,9	3	2,6	-	-	2	1,7	3	2,6
4611	8	2,5	32	10,2	6	1,9	9	2,9	4	1,3	15	4,8	10	3,2
4612	5	1,5	36	10,7	9	2,7	10	3,0	5	1,5	1	0,3	10	3,0
4701	2	0,7	25	9,2	7	2,6	10	3,7	3	1,1	6	2,2	1	0,4
4702	3	1,5	14	7,0	5	2,5	6	3,0	-	-	3	1,5	5	2,5
4703	1	1,2	2	2,4	-	-	1	1,2	4	4,7	-	-	1	1,2
4704	3	1,7	16	9,2	5	2,9	5	2,9	3	1,7	7	4,0	2	1,1
4705	2	2,3	6	6,8	1	1,1	3	3,4	1	1,1	-	-	2	2,3
4706	1	1,2	2	2,5	4	4,9	2	2,5	-	-	2	2,5	-	-
4711	11	2,6	28	6,5	12	2,8	6	1,4	5	1,2	12	2,8	17	4,0
4801	5	1,3	29	7,5	12	3,1	11	2,8	3	0,8	5	1,3	6	1,5
4802	5	3,0	12	7,3	5	3,0	4	2,4	4	2,4	10	6,1	3	1,8
4803	1	1,8	9	16,4	-	-	-	-	2	3,6	1	1,8	1	1,8
4804	3	1,9	5	3,2	6	3,9	1	0,6	11	7,1	8	5,2	4	2,6
4811	6	2,4	32	12,6	7	2,8	6	2,4	2	0,8	11	4,3	12	4,7
4901	5	1,1	40	9,2	14	3,2	4	0,9	7	1,6	9	2,1	8	1,8
4902	6	1,2	46	8,9	21	4,1	8	1,6	1	0,2	29	5,6	15	2,9
4903	6	3,0	16	8,1	1	0,5	6	3,0	4	2,0	9	4,5	8	4,0
4911	4	0,8	54	11,5	14	3,0	8	1,7	10	2,1	16	3,4	17	3,6
4912	11	2,4	38	8,2	8	1,7	4	0,9	2	0,4	28	6,0	12	2,6
5001	1	0,3	34	9,5	19	5,3	8	2,2	7	1,9	20	5,6	6	1,7
5002	1	0,5	14	7,2	4	2,1	2	1,0	-	-	2	1,0	1	0,5
5003	4	2,3	15	8,7	7	4,0	2	1,2	3	1,7	2	1,2	3	1,7
5004	-	-	20	15,5	6	4,7	1	0,8	1	0,8	7	5,4	3	2,3
5011	10	2,6	35	9,0	23	5,9	10	2,6	4	1,0	9	2,3	15	3,9
5101	7	1,8	48	12,3	17	4,4	9	2,3	2	0,5	21	5,4	6	1,5
5102	12	3,2	28	7,5	10	2,7	10	2,7	7	1,9	13	3,5	9	2,4
5103	8	1,5	47	8,8	18	3,4	12	2,2	6	1,1	27	5,1	10	1,9
5104	-	-	13	12,5	2	1,9	4	3,8	2	1,9	6	5,8	4	3,8
5105	1	0,8	8	6,1	5	3,8	-	-	-	-	3	2,3	3	2,3
5106	-	-	11	13,8	2	2,5	-	-	-	-	1	1,3	2	2,5
5107	2	2,1	5	5,2	3	3,1	1	1,0	-	-	2	2,1	1	1,0

noch: Ergebnisse der Bundestagswahl 2013 nach Wahlbezirken im Wahlkreis 243 Fürth

Wahl- bez. im Wahl- kreis 243	von den gültigen sonstigen Zweitstimmen entfielen auf															
	PIRATEN		NPD		ÖDP		REP		Bündnis21/ RRP		BP		Tierschutz- partei		DIE VIOLETTEN	
	Zahl	%	Zahl	%	Zahl	%	Zahl	%	Zahl	%	Zahl	%	Zahl	%	Zahl	%
	45	46	47	48	49	50	51	52	53	54	55	56	57	58	59	60
4324	5	1,5	2	0,6	1	0,3	8	2,4	-	-	1	0,3	2	0,6	-	-
4325	1	0,4	-	-	1	0,4	-	-	-	-	1	0,4	-	-	-	-
4326	8	2,4	4	1,2	-	-	1	0,3	1	0,3	-	-	3	0,9	-	-
4327	13	3,4	-	-	1	0,3	2	0,5	-	-	2	0,5	4	1,1	-	-
4328	9	2,4	6	1,6	1	0,3	2	0,5	2	0,5	3	0,8	8	2,1	1	0,3
4329	18	3,3	2	0,4	7	1,3	5	0,9	-	-	-	-	1	0,2	-	-
4331	18	2,4	6	0,8	1	0,1	11	1,5	2	0,3	4	0,5	10	1,3	2	0,3
4332	15	1,7	5	0,6	6	0,7	3	0,3	-	-	2	0,2	7	0,8	3	0,3
4333	7	1,2	7	1,2	7	1,2	3	0,5	-	-	4	0,7	6	1,0	-	-
4334	5	0,5	10	1,0	7	0,7	4	0,4	-	-	7	0,7	7	0,7	-	-
4335	26	2,6	7	0,7	8	0,8	6	0,6	-	-	4	0,4	12	1,2	3	0,3
4401	4	1,4	7	2,4	-	-	-	-	-	-	1	0,3	3	1,0	-	-
4402	12	2,7	2	0,5	5	1,1	3	0,7	-	-	3	0,7	3	0,7	3	0,7
4403	9	3,3	3	1,1	-	-	-	-	-	-	1	0,4	-	-	1	0,4
4404	10	2,2	1	0,2	8	1,8	-	-	-	-	3	0,7	-	-	-	-
4405	6	1,5	3	0,8	1	0,3	-	-	-	-	-	-	1	0,3	1	0,3
4406	13	2,8	6	1,3	-	-	1	0,2	-	-	-	-	4	0,8	3	0,6
4407	4	1,7	3	1,3	2	0,9	1	0,4	-	-	2	0,9	-	-	-	-
4408	3	1,4	2	0,9	6	2,8	2	0,9	-	-	4	1,8	1	0,5	-	-
4409	-	-	-	-	1	1,9	-	-	-	-	-	-	-	-	-	-
4410	-	-	1	2,2	1	2,2	-	-	-	-	1	2,2	1	2,2	-	-
4411	3	1,3	1	0,4	1	0,4	-	-	-	-	1	0,4	1	0,4	-	-
4412	1	0,6	2	1,3	3	1,9	-	-	-	-	-	-	3	1,9	-	-
4413	7	3,6	2	1,0	-	-	1	0,5	-	-	-	-	-	-	-	-
4414	1	1,1	-	-	-	-	-	-	-	-	-	-	2	2,2	-	-
4415	2	2,0	-	-	-	-	2	2,0	-	-	3	2,9	2	2,0	-	-
4416	-	-	-	-	1	0,9	-	-	-	-	-	-	-	-	-	-
4421	8	1,5	5	0,9	5	0,9	1	0,2	-	-	1	0,2	3	0,6	-	-
4422	19	3,6	7	1,3	16	3,0	-	-	1	0,2	9	1,7	7	1,3	1	0,2
4423	5	0,9	3	0,6	3	0,6	1	0,2	-	-	2	0,4	8	1,5	-	-
4424	14	2,5	3	0,5	5	0,9	3	0,5	-	-	2	0,4	5	0,9	-	-
4501	5	1,5	3	0,9	1	0,3	1	0,3	-	-	-	-	-	-	-	-
4502	-	-	1	1,5	1	1,5	-	-	-	-	-	-	1	1,5	-	-
4503	3	3,4	-	-	-	-	-	-	-	-	1	1,1	-	-	-	-
4511	7	3,5	1	0,5	3	1,5	1	0,5	-	-	1	0,5	4	2,0	-	-
4601	11	2,9	2	0,5	3	0,8	1	0,3	-	-	2	0,5	1	0,3	-	-
4602	13	3,8	5	1,4	2	0,6	2	0,6	-	-	1	0,3	1	0,3	1	0,3
4603	1	0,8	1	0,8	-	-	-	-	-	-	-	-	1	0,8	-	-
4604	-	-	-	-	-	-	-	-	-	-	-	-	2	1,7	-	-
4611	8	2,6	2	0,6	5	1,6	4	1,3	1	0,3	4	1,3	2	0,6	2	0,6
4612	8	2,4	2	0,6	2	0,6	6	1,8	3	0,9	4	1,2	6	1,8	1	0,3
4701	7	2,6	2	0,7	1	0,4	3	1,1	-	-	-	-	1	0,4	-	-
4702	5	2,5	-	-	3	1,5	-	-	-	-	1	0,5	1	0,5	-	-
4703	1	1,1	5	5,7	2	2,3	1	1,1	-	-	-	-	-	-	-	-
4704	1	0,6	2	1,1	-	-	-	-	-	-	-	-	1	0,6	-	-
4705	1	1,1	1	1,1	1	1,1	1	1,1	-	-	-	-	-	-	-	-
4706	1	1,2	-	-	2	2,5	-	-	-	-	1	1,2	-	-	-	-
4711	5	1,2	3	0,7	3	0,7	6	1,4	-	-	5	1,2	2	0,5	1	0,2
4801	17	4,3	1	0,3	3	0,8	2	0,5	-	-	-	-	4	1,0	-	-
4802	2	1,2	5	3,1	2	1,2	1	0,6	-	-	-	-	2	1,2	-	-
4803	-	-	2	3,6	2	3,6	-	-	-	-	-	-	1	1,8	-	-
4804	2	1,3	8	5,2	3	2,0	1	0,7	-	-	-	-	1	0,7	-	-
4811	7	2,8	2	0,8	5	2,0	-	-	-	-	1	0,4	1	0,4	-	-
4901	2	0,5	6	1,4	3	0,7	2	0,5	-	-	1	0,2	1	0,2	-	-
4902	9	1,8	1	0,2	3	0,6	-	-	-	-	1	0,2	2	0,4	-	-
4903	1	0,5	5	2,5	4	2,0	-	-	-	-	2	1,0	-	-	1	0,5
4911	4	0,9	8	1,7	9	1,9	3	0,6	-	-	1	0,2	3	0,6	2	0,4
4912	4	0,9	3	0,6	7	1,5	3	0,6	-	-	4	0,9	5	1,1	2	0,4
5001	6	1,7	5	1,4	5	1,4	2	0,6	2	0,6	2	0,6	1	0,3	1	0,3
5002	2	1,0	1	0,5	1	0,5	-	-	-	-	-	-	-	-	-	-
5003	1	0,6	2	1,2	6	3,5	-	-	-	-	1	0,6	1	0,6	-	-
5004	1	0,8	1	0,8	7	5,3	-	-	-	-	-	-	5	3,8	-	-
5011	9	2,3	5	1,3	5	1,3	1	0,3	1	0,3	6	1,6	8	2,1	-	-
5101	8	2,1	2	0,5	5	1,3	2	0,5	-	-	1	0,3	2	0,5	1	0,3
5102	7	1,9	5	1,3	6	1,6	1	0,3	-	-	1	0,3	6	1,6	-	-
5103	11	2,1	5	1,0	10	1,9	2	0,4	-	-	3	0,6	5	1,0	-	-
5104	2	1,9	2	1,9	2	1,9	1	1,0	-	-	1	1,0	-	-	-	-
5105	-	-	-	-	1	0,8	-	-	-	-	1	0,8	-	-	-	-
5106	-	-	-	-	4	5,0	1	1,3	-	-	-	-	-	-	-	-
5107	2	2,1	-	-	2	2,1	-	-	-	-	-	-	1	1,0	-	-

noch: Ergebnisse der Bundestagswahl 2013 nach Wahlbezirken im Wahlkreis 243 Fürth

Wahl- bez. im Wahl- kreis 243	von den gültigen sonstigen Zweitstimmen entfielen auf													
	BüSo		MLPD		AfD		pro Deutschland		DIE FRAUEN		FREIE WÄHLER		PARTEI DER VERNUNFT	
	Zahl	%	Zahl	%	Zahl	%	Zahl	%	Zahl	%	Zahl	%	Zahl	%
	61	62	63	64	65	66	67	68	69	70	71	72	73	74
4324	-	-	-	-	13	3,9	-	-	-	-	9	2,7	-	-
4325	-	-	-	-	23	8,8	-	-	-	-	8	3,1	-	-
4326	-	-	-	-	23	6,8	-	-	-	-	7	2,1	-	-
4327	-	-	-	-	11	2,9	-	-	1	0,3	7	1,8	-	-
4328	-	-	-	-	16	4,2	2	0,5	1	0,3	7	1,8	1	0,3
4329	-	-	-	-	30	5,5	1	0,2	2	0,4	7	1,3	-	-
4331	-	-	4	0,5	26	3,5	-	-	1	0,1	12	1,6	1	0,1
4332	-	-	-	-	26	2,9	-	-	2	0,2	29	3,2	3	0,3
4333	-	-	-	-	24	4,1	-	-	1	0,2	14	2,4	3	0,5
4334	-	-	-	-	48	4,8	4	0,4	-	-	30	3,0	-	-
4335	-	-	-	-	31	3,2	-	-	2	0,2	29	3,0	-	-
4401	-	-	-	-	13	4,5	-	-	1	0,3	5	1,7	-	-
4402	-	-	-	-	12	2,7	1	0,2	1	0,2	4	0,9	-	-
4403	1	0,4	1	0,4	14	5,1	1	0,4	1	0,4	4	1,5	-	-
4404	-	-	-	-	25	5,6	-	-	2	0,4	4	0,9	-	-
4405	-	-	-	-	20	5,1	-	-	-	-	6	1,5	-	-
4406	-	-	-	-	18	3,8	-	-	1	0,2	10	2,1	4	0,8
4407	-	-	-	-	11	4,7	-	-	-	-	4	1,7	-	-
4408	-	-	-	-	9	4,1	-	-	-	-	5	2,3	-	-
4409	-	-	-	-	-	-	-	-	-	-	-	-	-	-
4410	-	-	-	-	1	2,2	-	-	-	-	1	2,2	-	-
4411	-	-	-	-	9	3,8	-	-	-	-	5	2,1	-	-
4412	-	-	-	-	4	2,6	-	-	-	-	3	1,9	-	-
4413	-	-	1	0,5	3	1,6	-	-	-	-	3	1,6	-	-
4414	-	-	-	-	5	5,6	-	-	1	1,1	1	1,1	-	-
4415	-	-	-	-	3	2,9	-	-	-	-	1	1,0	-	-
4416	-	-	-	-	5	4,7	-	-	-	-	-	-	-	-
4421	-	-	23	4,4	1	0,2	-	-	-	-	12	2,3	-	-
4422	-	-	-	-	12	2,3	1	0,2	1	0,2	9	1,7	-	-
4423	-	-	-	-	8	1,5	-	-	-	-	6	1,1	1	0,2
4424	1	0,2	1	0,2	13	2,3	-	-	1	0,2	10	1,8	-	-
4501	-	-	-	-	6	1,8	-	-	-	-	18	5,5	-	-
4502	1	1,5	-	-	-	-	-	-	-	-	4	6,1	-	-
4503	-	-	-	-	1	1,1	-	-	-	-	3	3,4	-	-
4511	-	-	-	-	4	2,0	-	-	-	-	14	7,1	-	-
4601	-	-	-	-	13	3,4	2	0,5	1	0,3	12	3,1	1	0,3
4602	-	-	-	-	12	3,5	-	-	-	-	13	3,8	1	0,3
4603	-	-	-	-	3	2,5	-	-	-	-	1	0,8	-	-
4604	-	-	-	-	10	8,6	-	-	-	-	2	1,7	-	-
4611	-	-	-	-	11	3,5	-	-	1	0,3	8	2,6	-	-
4612	-	-	-	-	3	0,9	-	-	2	0,6	13	3,9	1	0,3
4701	-	-	-	-	11	4,0	-	-	-	-	2	0,7	-	-
4702	-	-	-	-	5	2,5	1	0,5	-	-	6	3,0	-	-
4703	-	-	-	-	4	4,5	1	1,1	-	-	1	1,1	-	-
4704	-	-	-	-	8	4,6	2	1,1	-	-	6	3,4	-	-
4705	-	-	-	-	1	1,1	-	-	1	1,1	4	4,5	1	1,1
4706	-	-	-	-	2	2,5	-	-	-	-	2	2,5	-	-
4711	-	-	-	-	13	3,0	-	-	1	0,2	18	4,2	-	-
4801	-	-	-	-	9	2,3	-	-	2	0,5	10	2,6	-	-
4802	-	-	-	-	9	5,5	-	-	-	-	5	3,1	-	-
4803	-	-	-	-	4	7,1	-	-	-	-	3	5,4	-	-
4804	-	-	-	-	9	5,9	-	-	-	-	2	1,3	-	-
4811	-	-	-	-	9	3,6	-	-	6	2,4	9	3,6	2	0,8
4901	-	-	-	-	16	3,7	-	-	-	-	11	2,5	-	-
4902	-	-	-	-	34	6,6	1	0,2	-	-	14	2,7	-	-
4903	-	-	-	-	14	7,0	-	-	-	-	12	6,0	-	-
4911	-	-	-	-	18	3,8	-	-	2	0,4	26	5,5	-	-
4912	-	-	-	-	25	5,4	-	-	2	0,4	22	4,7	-	-
5001	-	-	-	-	19	5,3	-	-	1	0,3	6	1,7	-	-
5002	-	-	-	-	5	2,6	-	-	-	-	8	4,1	1	0,5
5003	-	-	-	-	3	1,7	-	-	-	-	3	1,7	-	-
5004	-	-	-	-	8	6,1	-	-	-	-	3	2,3	-	-
5011	-	-	1	0,3	17	4,4	-	-	1	0,3	17	4,4	-	-
5101	-	-	-	-	20	5,1	-	-	-	-	5	1,3	1	0,3
5102	-	-	-	-	20	5,4	-	-	-	-	7	1,9	-	-
5103	-	-	-	-	34	6,5	1	0,2	-	-	12	2,3	1	0,2
5104	-	-	-	-	8	7,8	-	-	-	-	2	1,9	-	-
5105	-	-	-	-	5	3,8	-	-	-	-	5	3,8	-	-
5106	-	-	-	-	1	1,3	-	-	-	-	3	3,8	-	-
5107	-	-	-	-	4	4,2	-	-	-	-	1	1,0	-	-



# Ergebnisse der Bundestagswahl 2013 nach Wahlbezirken im Wahlkreis 243 Fürth

Wahlbezirke im Wahlkreis 243 Fürth	Wahlberechtigte			Wähler/innen		Wahl- betei- ligung % <sup>2)</sup>	ungültige		gültige	
	ins- gesamt <sup>1)</sup>	dar. mit Wahlschein		ins- gesamt	dar. mit WS		Erst-	Zweit-	Erst-	Zweit-
		Zahl	%							
	1	2	3	4	5		6	7	8	9
5108 Maudorf	236	29	12,3	151	-	75,2	-	-	151	151
5109 Neidhardswinden	183	23	12,6	124	-	79,3	1	1	123	123
5110 Hohholz	139	37	26,6	69	-	74,0	1	-	68	69
5111 Brunn	410	72	17,6	208	-	66,8	-	1	208	207
5112 Eckenberg	144	18	12,5	83	-	69,1	1	-	82	83
5121 Briefwahl 1	-	-	-	475	475	-	1	2	474	473
5122 Briefwahl 2	-	-	-	475	475	-	5	6	470	469
5201 Gemeindezentrum	537	56	10,4	352	-	75,1	-	-	352	352
5202 Ermetzhofen	205	39	19,0	100	-	66,2	-	-	100	100
5203 Neuherberg	75	7	9,3	53	-	79,2	-	-	53	53
5204 Seenheim	83	17	20,5	56	-	86,2	-	1	56	55
5211 Briefwahl	-	-	-	117	117	-	1	1	116	116
5301 Gallmersgarten	298	72	24,2	158	-	75,1	1	-	157	158
5302 Steinach a. d. Ens	149	43	28,9	75	-	76,8	-	-	75	75
5303 Mörlbach, Bergtshofen	161	16	9,9	110	-	77,4	-	1	110	109
5311 Briefwahl	-	-	-	122	122	-	-	1	122	121
5401 Rathaus	1 035	254	24,5	519	-	72,6	5	6	514	513
5402 Birnbaum	530	118	22,3	249	-	67,4	-	-	249	249
5403 Willmersbach	395	113	28,6	178	-	71,3	3	1	175	177
5411 Briefwahl	-	-	-	475	475	-	2	4	473	471
5501 Rathaus	491	88	17,9	277	-	72,8	1	2	276	275
5502 Gollachostheim	165	20	12,1	93	-	67,5	1	1	92	92
5511 Briefwahl	-	-	-	100	100	-	-	-	100	100
5601 Gemeindezentrum	492	147	29,9	253	-	78,8	1	-	252	253
5602 Reinhardshofen/Pahres	348	107	30,7	165	-	75,6	1	-	164	165
5603 Bergtheim/Rockenbach	191	43	22,5	99	-	72,5	1	3	98	96
5611 Briefwahl	-	-	-	285	285	-	2	5	283	280
5701 Rathaus	1 000	250	25,0	549	-	77,8	5	4	544	545
5711 Briefwahl	-	-	-	240	240	-	2	1	238	239
5801 Sitzungsraum	171	30	17,5	103	-	76,3	-	1	103	102
5802 Gülchsheim	198	31	15,7	119	-	74,4	3	2	116	117
5803 Lipprichhausen	93	11	11,8	64	-	79,7	1	3	63	61
5804 Pfahlenheim	97	11	11,3	70	-	82,6	-	-	70	70
5811 Briefwahl	-	-	-	80	80	-	-	-	80	80
5901 Illesheim	316	59	18,7	159	-	67,4	3	2	156	157
5902 Urfersheim	127	10	7,9	81	-	71,0	2	1	79	80
5903 Sontheim/Westheim	251	20	8,0	167	-	73,8	3	3	164	164
5911 Briefwahl	-	-	-	84	84	-	-	-	84	84
6001 Gemeindesaal	394	51	12,9	228	-	69,7	2	2	226	226
6002 Bullenheim	263	25	9,5	153	-	66,9	-	-	153	153
6003 Herrnberchtheim	266	43	16,2	159	-	74,6	2	2	157	157
6011 Briefwahl	-	-	-	111	111	-	1	-	110	111
6101 Rathaus	511	151	29,5	249	-	75,8	3	1	246	248
6102 Festhalle	594	152	25,6	324	-	78,0	5	6	319	318
6103 Kaubenheim	249	37	14,9	149	-	73,4	-	1	149	148
6104 Oberndorf	311	82	26,4	166	-	77,5	-	-	166	166
6111 Briefwahl	-	-	-	411	411	-	5	6	406	405
6201 Langenfeld	805	219	27,2	403	-	75,0	7	5	396	398
6211 Briefwahl	-	-	-	205	205	-	3	3	202	202
6301 ehem. Schulhaus I	295	84	28,5	148	-	76,2	-	1	148	147
6302 ehem. Schulhaus II	321	93	29,0	148	-	72,6	2	1	146	147
6303 ehem. Schulhaus III	349	106	30,4	171	-	76,8	1	1	170	170
6304 Ermetzhof/Munasiedlung	105	15	14,3	66	-	75,9	1	-	65	66
6305 Ottenhofen	153	23	15,0	100	-	79,1	3	4	97	96
6311 Briefwahl	-	-	-	306	306	-	3	5	303	301
6401 Rathaus	536	133	24,8	249	-	69,2	2	5	247	244
6402 Volksschule	608	132	21,7	303	-	69,7	5	3	298	300
6403 Ziegenbach	100	11	11,0	56	-	66,1	-	-	56	56
6404 Altmannshausen	232	47	20,3	156	-	85,8	1	-	155	156
6411 Briefwahl	-	-	-	308	308	-	2	6	306	302
6501 Rangauhalle I	1 080	306	28,3	471	1	69,5	4	3	467	468
6502 Rangauhalle II	960	268	27,9	437	-	71,1	2	2	435	435
6503 Rangauhalle III	959	255	26,6	439	-	70,1	1	1	438	438
6504 Eschenbach	391	81	20,7	204	-	71,1	1	-	203	204
6505 Hagenhofen	188	47	25,0	89	-	70,2	1	-	88	89
6506 Jobstgreuth	136	30	22,1	90	-	86,4	3	2	87	88
6507 Linden	352	72	20,5	211	-	78,7	2	1	209	210
6508 Mosbach	258	59	22,9	120	-	67,5	2	2	118	118
6511 Briefwahl 1	-	-	-	533	533	-	2	2	531	531
6512 Briefwahl 2	-	-	-	539	539	-	3	4	536	535



noch: Ergebnisse der Bundestagswahl 2013 nach Wahlbezirken im Wahlkreis 243 Fürth

Wahl- bez. im Wahl- kreis 243	gültige Erststimmen für						gültige Zweitstimmen für											
	CSU		SPD		Sonstige		CSU		SPD		FDP		GRÜNE		DIE LINKE		Sonstige	
	Zahl	%	Zahl	%	Zahl	%	Zahl	%	Zahl	%	Zahl	%	Zahl	%	Zahl	%	Zahl	%
	11	12	13	14	15	16	17	18	19	20	21	22	23	24	25	26	27	28
5108	101	66,9	26	17,2	24	15,9	86	57,0	25	16,6	7	4,6	3	2,0	7	4,6	23	15,2
5109	74	60,2	23	18,7	26	21,1	60	48,8	21	17,1	7	5,7	7	5,7	4	3,3	24	19,5
5110	34	50,0	15	22,1	19	27,9	29	42,0	16	23,2	3	4,3	4	5,8	4	5,8	13	18,8
5111	113	54,3	48	23,1	47	22,6	93	44,9	55	26,6	9	4,3	10	4,8	15	7,2	25	12,1
5112	59	72,0	8	9,8	15	18,3	55	66,3	12	14,5	2	2,4	4	4,8	2	2,4	8	9,6
5121	259	54,6	93	19,6	122	25,7	226	47,8	105	22,2	17	3,6	34	7,2	16	3,4	75	15,9
5122	260	55,3	90	19,1	120	25,5	222	47,3	95	20,3	20	4,3	30	6,4	10	2,1	92	19,6
5201	215	61,1	62	17,6	75	21,3	176	50,0	73	20,7	14	4,0	29	8,2	14	4,0	46	13,1
5202	71	71,0	14	14,0	15	15,0	52	52,0	17	17,0	10	10,0	4	4,0	2	2,0	15	15,0
5203	36	67,9	6	11,3	11	20,8	35	66,0	11	20,8	2	3,8	-	-	1	1,9	4	7,5
5204	36	64,3	7	12,5	13	23,2	32	58,2	6	10,9	-	-	6	10,9	3	5,5	8	14,5
5211	64	55,2	17	14,7	35	30,2	51	44,0	24	20,7	6	5,2	15	12,9	5	4,3	15	12,9
5301	87	55,4	35	22,3	35	22,3	77	48,7	36	22,8	6	3,8	17	10,8	8	5,1	14	8,9
5302	42	56,0	9	12,0	24	32,0	34	45,3	7	9,3	1	1,3	11	14,7	3	4,0	19	25,3
5303	74	67,3	20	18,2	16	14,5	62	56,9	22	20,2	6	5,5	4	3,7	-	-	15	13,8
5311	59	48,4	27	22,1	36	29,5	42	34,7	32	26,4	10	8,3	12	9,9	8	6,6	17	14,0
5401	283	55,1	126	24,5	105	20,4	245	47,8	128	25,0	28	5,5	34	6,6	19	3,7	59	11,5
5402	152	61,0	37	14,9	60	24,1	136	54,6	33	13,3	13	5,2	22	8,8	12	4,8	33	13,3
5403	102	58,3	38	21,7	35	20,0	92	52,0	35	19,8	2	1,1	16	9,0	3	1,7	29	16,4
5411	237	50,1	90	19,0	146	30,9	201	42,7	89	18,9	25	5,3	46	9,8	18	3,8	92	19,5
5501	129	46,7	64	23,2	83	30,1	108	39,3	87	31,6	14	5,1	30	10,9	6	2,2	30	10,9
5502	61	66,3	14	15,2	17	18,5	60	65,2	17	18,5	3	3,3	7	7,6	1	1,1	4	4,3
5511	60	60,0	13	13,0	27	27,0	52	52,0	17	17,0	9	9,0	5	5,0	3	3,0	14	14,0
5601	142	56,3	44	17,5	66	26,2	113	44,7	51	20,2	9	3,6	37	14,6	14	5,5	29	11,5
5602	87	53,0	37	22,6	40	24,4	71	43,0	43	26,1	9	5,5	19	11,5	8	4,8	15	9,1
5603	66	67,3	13	13,3	19	19,4	54	56,3	20	20,8	-	-	9	9,4	1	1,0	12	12,5
5611	155	54,8	42	14,8	86	30,4	132	47,1	45	16,1	12	4,3	43	15,4	10	3,6	38	13,6
5701	267	49,1	145	26,7	132	24,3	229	42,0	144	26,4	18	3,3	42	7,7	30	5,5	82	15,0
5711	128	53,8	60	25,2	50	21,0	121	50,6	55	23,0	7	2,9	18	7,5	4	1,7	34	14,2
5801	79	76,7	6	5,8	18	17,5	68	66,7	7	6,9	5	4,9	6	5,9	1	1,0	15	14,7
5802	78	67,2	18	15,5	20	17,2	64	54,7	17	14,5	11	9,4	8	6,8	-	-	17	14,5
5803	45	71,4	6	9,5	12	19,0	35	57,4	6	9,8	3	4,9	10	16,4	1	1,6	6	9,8
5804	49	70,0	4	5,7	17	24,3	44	62,9	7	10,0	3	4,3	8	11,4	-	-	8	11,4
5811	43	53,8	7	8,8	30	37,5	41	51,3	9	11,3	6	7,5	8	10,0	3	3,8	13	16,3
5901	91	58,3	38	24,4	27	17,3	77	49,0	40	25,5	6	3,8	8	5,1	4	2,5	22	14,0
5902	60	75,9	5	6,3	14	17,7	52	65,0	9	11,3	7	8,8	2	2,5	1	1,3	9	11,3
5903	120	73,2	22	13,4	22	13,4	109	66,5	24	14,6	10	6,1	7	4,3	2	1,2	12	7,3
5911	52	61,9	15	17,9	17	20,2	43	51,2	15	17,9	3	3,6	10	11,9	3	3,6	10	11,9
6001	134	59,3	37	16,4	55	24,3	116	51,3	44	19,5	10	4,4	20	8,8	6	2,7	30	13,3
6002	89	58,2	30	19,6	34	22,2	74	48,4	29	19,0	10	6,5	21	13,7	4	2,6	15	9,8
6003	96	61,1	25	15,9	36	22,9	79	50,3	36	22,9	7	4,5	18	11,5	3	1,9	14	8,9
6011	58	52,7	17	15,5	35	31,8	45	40,5	20	18,0	12	10,8	22	19,8	2	1,8	10	9,0
6101	182	74,0	34	13,8	30	12,2	152	61,3	40	16,1	14	5,6	16	6,5	5	2,0	21	8,5
6102	210	65,8	63	19,7	46	14,4	182	57,2	71	22,3	10	3,1	13	4,1	13	4,1	29	9,1
6103	98	65,8	23	15,4	28	18,8	83	56,1	27	18,2	5	3,4	9	6,1	7	4,7	17	11,5
6104	129	77,7	13	7,8	24	14,5	110	66,3	19	11,4	3	1,8	12	7,2	3	1,8	19	11,4
6111	258	63,5	66	16,3	82	20,2	216	53,3	73	18,0	16	4,0	33	8,1	6	1,5	61	15,1
6201	195	49,2	103	26,0	98	24,7	168	42,2	96	24,1	24	6,0	33	8,3	14	3,5	63	15,8
6211	109	54,0	33	16,3	60	29,7	95	47,0	40	19,8	7	3,5	17	8,4	3	1,5	40	19,8
6301	97	65,5	22	14,9	29	19,6	80	54,4	32	21,8	6	4,1	7	4,8	6	4,1	16	10,9
6302	88	60,3	22	15,1	36	24,7	68	46,3	22	15,0	4	2,7	11	7,5	7	4,8	35	23,8
6303	94	55,3	36	21,2	40	23,5	71	41,8	43	25,3	9	5,3	17	10,0	7	4,1	23	13,5
6304	41	63,1	10	15,4	14	21,5	37	56,1	11	16,7	3	4,5	6	9,1	2	3,0	7	10,6
6305	61	62,9	13	13,4	23	23,7	47	49,0	19	19,8	5	5,2	10	10,4	2	2,1	13	13,5
6311	182	60,1	43	14,2	78	25,7	132	43,9	70	23,3	20	6,6	26	8,6	7	2,3	46	15,3
6401	150	60,7	52	21,1	45	18,2	124	50,8	56	23,0	13	5,3	8	3,3	6	2,5	37	15,2
6402	164	55,0	75	25,2	59	19,8	136	45,3	91	30,3	10	3,3	28	9,3	11	3,7	24	8,0
6403	45	80,4	2	3,6	9	16,1	44	78,6	4	7,1	2	3,6	-	-	3	5,4	3	5,4
6404	117	75,5	24	15,5	14	9,0	100	64,1	24	15,4	7	4,5	5	3,2	4	2,6	16	10,3
6411	181	59,2	57	18,6	68	22,2	156	51,7	68	22,5	7	2,3	22	7,3	6	2,0	43	14,2
6501	222	47,5	126	27,0	119	25,5	194	41,5	118	25,2	18	3,8	33	7,1	17	3,6	88	18,8
6502	220	50,6	116	26,7	99	22,8	198	45,5	113	26,0	8	1,8	33	7,6	17	3,9	66	15,2
6503	271	61,9	82	18,7	85	19,4	240	54,8	86	19,6	17	3,9	30	6,8	15	3,4	50	11,4
6504	109	53,7	62	30,5	32	15,8	99	48,5	63	30,9	8	3,9	17	8,3	5	2,5	12	5,9
6505	51	58,0	24	27,3	13	14,8	44	49,4	22	24,7	3	3,4	8	9,0	3	3,4	9	10,1
6506	60	69,0	12	13,8	15	17,2	42	47,7	18	20,5	2	2,3	6	6,8	2	2,3	18	20,5
6507	111	53,1	47	22,5	51	24,4	96	45,7	56	26,7	10	4,8	15	7,1	5	2,4	28	13,3
6508	79	66,9	12	10,2	27	22,9	61	51,7	12	10,2	14	11,9	9	7,6	1	0,8	21	17,8
6511	299	56,3	114	21,5	118	22,2	270	50,8	106	20,0	15	2,8	47	8,9	13	2,4	80	15,1
6512	292	54,5	102	19,0	142	26,5	254	47,5	108	20,2	26	4,9	43	8,0	17	3,2	87	16,3

noch: Ergebnisse der Bundestagswahl 2013 nach Wahlbezirken im Wahlkreis 243 Fürth

Wahl- bez. im Wahl- kreis 243	von den gültigen sonstigen <b>Erststimmen</b> entfielen auf													
	FDP		GRÜNE		DIE LINKE		PIRATEN		NPD		AfD		Freie Wähler	
	Zahl	%	Zahl	%	Zahl	%	Zahl	%	Zahl	%	Zahl	%	Zahl	%
	29	30	31	32	33	34	35	36	37	38	39	40	43	44
5108	1	0,7	7	4,6	6	4,0	-	-	5	3,3	2	1,3	3	2,0
5109	4	3,3	4	3,3	1	0,8	2	1,6	7	5,7	3	2,4	5	4,1
5110	3	4,4	6	8,8	3	4,4	4	5,9	-	-	-	-	3	4,4
5111	3	1,4	21	10,1	10	4,8	5	2,4	2	1,0	4	1,9	2	1,0
5112	-	-	7	8,5	1	1,2	4	4,9	-	-	-	-	3	3,7
5121	9	1,9	52	11,0	13	2,7	10	2,1	4	0,8	19	4,0	15	3,2
5122	10	2,1	40	8,5	9	1,9	17	3,6	4	0,9	25	5,3	15	3,2
5201	3	0,9	33	9,4	11	3,1	7	2,0	3	0,9	7	2,0	11	3,1
5202	1	1,0	8	8,0	2	2,0	3	3,0	-	-	-	-	1	1,0
5203	1	1,9	8	15,1	-	-	2	3,8	-	-	-	-	-	-
5204	-	-	6	10,7	2	3,6	2	3,6	-	-	-	-	3	5,4
5211	2	1,7	20	17,2	4	3,4	3	2,6	2	1,7	2	1,7	2	1,7
5301	3	1,9	15	9,6	6	3,8	3	1,9	3	1,9	4	2,5	1	0,6
5302	1	1,3	9	12,0	3	4,0	2	2,7	-	-	6	8,0	3	4,0
5303	1	0,9	6	5,5	-	-	-	-	-	-	3	2,7	6	5,5
5311	5	4,1	13	10,7	8	6,6	-	-	-	-	4	3,3	6	4,9
5401	10	1,9	38	7,4	16	3,1	14	2,7	4	0,8	12	2,3	11	2,1
5402	4	1,6	22	8,8	11	4,4	7	2,8	3	1,2	9	3,6	4	1,6
5403	1	0,6	12	6,9	2	1,1	6	3,4	4	2,3	9	5,1	1	0,6
5411	12	2,5	53	11,2	17	3,6	13	2,7	5	1,1	13	2,7	33	7,0
5501	3	1,1	55	19,9	7	2,5	6	2,2	4	1,4	7	2,5	1	0,4
5502	2	2,2	12	13,0	1	1,1	-	-	1	1,1	1	1,1	-	-
5511	3	3,0	19	19,0	1	1,0	1	1,0	-	-	-	-	3	3,0
5601	2	0,8	40	15,9	11	4,4	3	1,2	1	0,4	4	1,6	5	2,0
5602	2	1,2	22	13,4	7	4,3	2	1,2	1	0,6	4	2,4	2	1,2
5603	2	2,0	8	8,2	2	2,0	2	2,0	2	2,0	2	2,0	1	1,0
5611	9	3,2	38	13,4	11	3,9	10	3,5	1	0,4	7	2,5	10	3,5
5701	4	0,7	49	9,0	22	4,0	14	2,6	8	1,5	15	2,8	20	3,7
5711	2	0,8	22	9,2	5	2,1	3	1,3	1	0,4	10	4,2	7	2,9
5801	1	1,0	8	7,8	-	-	1	1,0	3	2,9	3	2,9	2	1,9
5802	1	0,9	12	10,3	1	0,9	1	0,9	1	0,9	2	1,7	2	1,7
5803	-	-	8	12,7	-	-	-	-	-	-	2	3,2	2	3,2
5804	2	2,9	9	12,9	-	-	3	4,3	1	1,4	-	-	2	2,9
5811	3	3,8	11	13,8	5	6,3	3	3,8	2	2,5	2	2,5	4	5,0
5901	3	1,9	9	5,8	3	1,9	4	2,6	4	2,6	2	1,3	2	1,3
5902	3	3,8	4	5,1	1	1,3	1	1,3	2	2,5	1	1,3	2	2,5
5903	2	1,2	7	4,3	2	1,2	5	3,0	2	1,2	2	1,2	2	1,2
5911	2	2,4	9	10,7	2	2,4	1	1,2	-	-	1	1,2	2	2,4
6001	5	2,2	26	11,5	5	2,2	5	2,2	2	0,9	5	2,2	7	3,1
6002	1	0,7	18	11,8	3	2,0	2	1,3	1	0,7	6	3,9	3	2,0
6003	1	0,6	24	15,3	5	3,2	3	1,9	-	-	1	0,6	2	1,3
6011	4	3,6	24	21,8	2	1,8	-	-	-	-	-	-	5	4,5
6101	2	0,8	11	4,5	5	2,0	4	1,6	-	-	7	2,8	1	0,4
6102	2	0,6	18	5,6	6	1,9	2	0,6	3	0,9	11	3,4	4	1,3
6103	3	2,0	11	7,4	4	2,7	4	2,7	1	0,7	4	2,7	1	0,7
6104	2	1,2	12	7,2	1	0,6	4	2,4	-	-	5	3,0	-	-
6111	5	1,2	33	8,1	5	1,2	8	2,0	13	3,2	9	2,2	9	2,2
6201	12	3,0	34	8,6	9	2,3	9	2,3	4	1,0	8	2,0	22	5,6
6211	2	1,0	18	8,9	4	2,0	5	2,5	3	1,5	14	6,9	14	6,9
6301	4	2,7	8	5,4	6	4,1	3	2,0	-	-	6	4,1	2	1,4
6302	1	0,7	12	8,2	5	3,4	5	3,4	2	1,4	10	6,8	1	0,7
6303	2	1,2	24	14,1	3	1,8	3	1,8	1	0,6	4	2,4	3	1,8
6304	3	4,6	5	7,7	2	3,1	2	3,1	-	-	1	1,5	1	1,5
6305	4	4,1	10	10,3	3	3,1	1	1,0	1	1,0	3	3,1	1	1,0
6311	7	2,3	40	13,2	3	1,0	10	3,3	4	1,3	4	1,3	10	3,3
6401	4	1,6	7	2,8	4	1,6	9	3,6	3	1,2	15	6,1	3	1,2
6402	3	1,0	29	9,7	9	3,0	4	1,3	7	2,3	5	1,7	2	0,7
6403	1	1,8	2	3,6	2	3,6	1	1,8	1	1,8	2	3,6	-	-
6404	1	0,6	4	2,6	3	1,9	1	0,6	-	-	2	1,3	3	1,9
6411	5	1,6	25	8,2	6	2,0	4	1,3	8	2,6	11	3,6	9	2,9
6501	7	1,5	25	5,4	24	5,1	13	2,8	12	2,6	22	4,7	16	3,4
6502	6	1,4	39	9,0	12	2,8	6	1,4	4	0,9	17	3,9	15	3,4
6503	7	1,6	30	6,8	15	3,4	7	1,6	3	0,7	12	2,7	11	2,5
6504	2	1,0	17	8,4	6	3,0	2	1,0	1	0,5	1	0,5	3	1,5
6505	1	1,1	8	9,1	2	2,3	-	-	-	-	2	2,3	-	-
6506	1	1,1	7	8,0	-	-	2	2,3	-	-	3	3,4	2	2,3
6507	6	2,9	18	8,6	7	3,3	4	1,9	7	3,3	5	2,4	4	1,9
6508	4	3,4	7	5,9	3	2,5	3	2,5	4	3,4	2	1,7	4	3,4
6511	8	1,5	41	7,7	10	1,9	7	1,3	7	1,3	18	3,4	27	5,1
6512	13	2,4	60	11,2	12	2,2	12	2,2	6	1,1	10	1,9	29	5,4

noch: Ergebnisse der Bundestagswahl 2013 nach Wahlbezirken im Wahlkreis 243 Fürth

Wahl- bez. im Wahl- kreis 243	von den gültigen sonstigen Zweitstimmen entfielen auf															
	PIRATEN		NPD		ÖDP		REP		Bündnis21/ RRP		BP		Tierschutz- partei		DIE VIOLETTEN	
	Zahl	%	Zahl	%	Zahl	%	Zahl	%	Zahl	%	Zahl	%	Zahl	%	Zahl	%
	45	46	47	48	49	50	51	52	53	54	55	56	57	58	59	60
5108	2	1,3	2	1,3	5	3,3	-	-	-	-	2	1,3	1	0,7	-	-
5109	3	2,4	4	3,3	1	0,8	3	2,4	-	-	-	-	1	0,8	-	-
5110	5	7,2	1	1,4	-	-	-	-	-	-	1	1,4	1	1,4	-	-
5111	6	2,9	2	1,0	4	1,9	-	-	-	-	-	-	2	1,0	-	-
5112	5	6,0	-	-	-	-	-	-	-	-	-	-	-	-	-	-
5121	8	1,7	3	0,6	16	3,4	2	0,4	-	-	2	0,4	4	0,8	2	0,4
5122	13	2,8	2	0,4	19	4,1	3	0,6	-	-	6	1,3	5	1,1	-	-
5201	6	1,7	3	0,9	2	0,6	-	-	1	0,3	-	-	3	0,9	-	-
5202	4	4,0	-	-	5	5,0	-	-	-	-	2	2,0	-	-	-	-
5203	2	3,8	-	-	-	-	-	-	-	-	-	-	-	-	-	-
5204	2	3,6	-	-	-	-	2	3,6	-	-	-	-	-	-	-	-
5211	2	1,7	2	1,7	-	-	-	-	-	-	-	-	-	-	-	-
5301	2	1,3	-	-	4	2,5	3	1,9	-	-	-	-	-	-	-	-
5302	3	4,0	-	-	-	-	1	1,3	-	-	-	-	2	2,7	-	-
5303	-	-	-	-	-	-	-	-	-	-	1	0,9	-	-	-	-
5311	-	-	-	-	1	0,8	1	0,8	-	-	2	1,7	-	-	-	-
5401	12	2,3	4	0,8	6	1,2	2	0,4	-	-	3	0,6	3	0,6	1	0,2
5402	5	2,0	2	0,8	1	0,4	1	0,4	-	-	1	0,4	4	1,6	-	-
5403	3	1,7	4	2,3	-	-	1	0,6	-	-	1	0,6	1	0,6	1	0,6
5411	12	2,5	3	0,6	6	1,3	4	0,8	1	0,2	5	1,1	10	2,1	-	-
5501	7	2,5	3	1,1	3	1,1	3	1,1	-	-	-	-	1	0,4	-	-
5502	-	-	1	1,1	1	1,1	-	-	-	-	-	-	-	-	-	-
5511	-	-	-	-	3	3,0	-	-	-	-	-	-	-	-	-	-
5601	5	2,0	2	0,8	2	0,8	-	-	-	-	-	-	1	0,4	-	-
5602	2	1,2	-	-	1	0,6	2	1,2	-	-	-	-	1	0,6	-	-
5603	3	3,1	-	-	-	-	-	-	1	1,0	-	-	-	-	-	-
5611	7	2,5	1	0,4	-	-	-	-	-	-	5	1,8	4	1,4	-	-
5701	11	2,0	6	1,1	10	1,8	1	0,2	-	-	-	-	6	1,1	1	0,2
5711	2	0,8	-	-	4	1,7	-	-	-	-	-	-	1	0,4	1	0,4
5801	-	-	3	2,9	1	1,0	3	2,9	-	-	-	-	-	-	-	-
5802	2	1,7	-	-	2	1,7	1	0,9	-	-	1	0,9	1	0,9	-	-
5803	-	-	-	-	1	1,6	-	-	-	-	-	-	-	-	-	-
5804	1	1,4	-	-	2	2,9	1	1,4	-	-	-	-	-	-	-	-
5811	2	2,5	1	1,3	1	1,3	-	-	-	-	-	-	2	2,5	-	-
5901	5	3,2	4	2,5	-	-	1	0,6	-	-	-	-	2	1,3	-	-
5902	-	-	2	2,5	1	1,3	-	-	-	-	-	-	-	-	-	-
5903	3	1,8	1	0,6	1	0,6	-	-	-	-	1	0,6	-	-	-	-
5911	-	-	-	-	1	1,2	-	-	-	-	1	1,2	-	-	-	-
6001	4	1,8	2	0,9	4	1,8	-	-	-	-	-	-	2	0,9	-	-
6002	1	0,7	2	1,3	-	-	-	-	-	-	-	-	1	0,7	-	-
6003	2	1,3	-	-	5	3,2	-	-	-	-	-	-	-	-	-	-
6011	-	-	-	-	1	0,9	1	0,9	-	-	1	0,9	1	0,9	-	-
6101	1	0,4	3	1,2	4	1,6	-	-	-	-	1	0,4	-	-	-	-
6102	2	0,6	2	0,6	3	0,9	2	0,6	-	-	-	-	2	0,6	-	-
6103	4	2,7	1	0,7	1	0,7	1	0,7	-	-	1	0,7	1	0,7	-	-
6104	1	0,6	-	-	1	0,6	1	0,6	-	-	-	-	1	0,6	-	-
6111	7	1,7	12	3,0	8	2,0	3	0,7	-	-	2	0,5	1	0,2	-	-
6201	10	2,5	3	0,8	4	1,0	5	1,3	-	-	1	0,3	2	0,5	-	-
6211	5	2,5	1	0,5	-	-	1	0,5	-	-	5	2,5	1	0,5	-	-
6301	3	2,0	2	1,4	-	-	-	-	-	-	-	-	-	-	-	-
6302	6	4,1	2	1,4	2	1,4	2	1,4	-	-	2	1,4	4	2,7	-	-
6303	6	3,5	1	0,6	1	0,6	1	0,6	-	-	1	0,6	1	0,6	-	-
6304	1	1,5	-	-	1	1,5	1	1,5	-	-	-	-	-	-	-	-
6305	1	1,0	1	1,0	-	-	-	-	-	-	1	1,0	-	-	-	-
6311	10	3,3	4	1,3	-	-	5	1,7	-	-	1	0,3	-	-	-	-
6401	10	4,1	3	1,2	-	-	-	-	-	-	3	1,2	3	1,2	1	0,4
6402	2	0,7	4	1,3	2	0,7	3	1,0	-	-	-	-	1	0,3	1	0,3
6403	-	-	1	1,8	-	-	-	-	-	-	-	-	-	-	-	-
6404	1	0,6	-	-	4	2,6	1	0,6	-	-	-	-	-	-	1	0,6
6411	5	1,7	6	2,0	1	0,3	1	0,3	-	-	1	0,3	3	1,0	-	-
6501	15	3,2	12	2,6	9	1,9	-	-	-	-	1	0,2	3	0,6	-	-
6502	11	2,5	-	-	3	0,7	3	0,7	-	-	2	0,5	4	0,9	-	-
6503	10	2,3	4	0,9	4	0,9	1	0,2	-	-	-	-	-	-	-	-
6504	2	1,0	2	1,0	1	0,5	-	-	-	-	1	0,5	2	1,0	-	-
6505	1	1,1	-	-	2	2,2	-	-	-	-	-	-	-	-	-	-
6506	3	3,4	-	-	-	-	3	3,4	-	-	-	-	-	-	1	1,1
6507	4	1,9	6	2,9	-	-	3	1,4	2	1,0	-	-	1	0,5	-	-
6508	3	2,5	4	3,4	-	-	-	-	-	-	3	2,5	2	1,7	-	-
6511	6	1,1	1	0,2	7	1,3	3	0,6	2	0,4	5	0,9	5	0,9	-	-
6512	9	1,7	3	0,6	10	1,9	7	1,3	-	-	5	0,9	7	1,3	1	0,2

noch: Ergebnisse der Bundestagswahl 2013 nach Wahlbezirken im Wahlkreis 243 Fürth

Wahl- bez. im Wahl- kreis 243	von den gültigen sonstigen Zweitstimmen entfielen auf													
	BüSo		MLPD		AfD		pro Deutschland		DIE FRAUEN		FREIE WÄHLER		PARTEI DER VERNUNFT	
	Zahl	%	Zahl	%	Zahl	%	Zahl	%	Zahl	%	Zahl	%	Zahl	%
	61	62	63	64	65	66	67	68	69	70	71	72	73	74
5108	-	-	-	-	5	3,3	-	-	-	-	6	4,0	-	-
5109	-	-	-	-	8	6,5	-	-	-	-	4	3,3	-	-
5110	-	-	-	-	2	2,9	-	-	1	1,4	2	2,9	-	-
5111	-	-	-	-	7	3,4	-	-	-	-	4	1,9	-	-
5112	-	-	-	-	-	-	-	-	-	-	3	3,6	-	-
5121	2	0,4	-	-	20	4,2	-	-	1	0,2	14	3,0	1	0,2
5122	-	-	1	0,2	29	6,2	-	-	3	0,6	11	2,3	-	-
5201	-	-	-	-	12	3,4	-	-	-	-	18	5,1	1	0,3
5202	-	-	-	-	1	1,0	-	-	-	-	3	3,0	-	-
5203	-	-	-	-	2	3,8	-	-	-	-	-	-	-	-
5204	-	-	-	-	2	3,6	-	-	-	-	2	3,6	-	-
5211	-	-	3	2,6	4	3,4	-	-	-	-	4	3,4	-	-
5301	-	-	-	-	4	2,5	-	-	-	-	1	0,6	-	-
5302	-	-	-	-	10	13,3	-	-	1	1,3	2	2,7	-	-
5303	-	-	-	-	6	5,5	-	-	-	-	8	7,3	-	-
5311	-	-	-	-	5	4,1	-	-	-	-	8	6,6	-	-
5401	-	-	-	-	17	3,3	-	-	-	-	10	1,9	1	0,2
5402	-	-	-	-	9	3,6	-	-	1	0,4	9	3,6	-	-
5403	-	-	-	-	11	6,2	1	0,6	1	0,6	5	2,8	-	-
5411	-	-	-	-	19	4,0	-	-	1	0,2	31	6,6	-	-
5501	-	-	-	-	7	2,5	-	-	-	-	6	2,2	-	-
5502	-	-	-	-	1	1,1	-	-	-	-	1	1,1	-	-
5511	-	-	-	-	2	2,0	-	-	-	-	9	9,0	-	-
5601	-	-	-	-	5	2,0	-	-	-	-	11	4,3	3	1,2
5602	-	-	-	-	3	1,8	-	-	-	-	6	3,6	-	-
5603	-	-	-	-	4	4,2	1	1,0	-	-	3	3,1	-	-
5611	-	-	-	-	6	2,1	-	-	-	-	15	5,4	-	-
5701	-	-	-	-	28	5,1	-	-	1	0,2	17	3,1	1	0,2
5711	-	-	-	-	13	5,4	-	-	-	-	12	5,0	1	0,4
5801	-	-	-	-	4	3,9	-	-	-	-	4	3,9	-	-
5802	-	-	-	-	3	2,6	-	-	-	-	7	6,0	-	-
5803	-	-	-	-	1	1,6	-	-	-	-	4	6,6	-	-
5804	-	-	-	-	1	1,4	-	-	-	-	3	4,3	-	-
5811	-	-	-	-	3	3,8	-	-	-	-	3	3,8	1	1,3
5901	-	-	-	-	6	3,8	-	-	-	-	4	2,5	-	-
5902	-	-	-	-	2	2,5	-	-	1	1,3	3	3,8	-	-
5903	-	-	-	-	4	2,4	-	-	-	-	2	1,2	-	-
5911	-	-	-	-	1	1,2	-	-	1	1,2	6	7,1	-	-
6001	-	-	-	-	7	3,1	-	-	-	-	11	4,9	-	-
6002	-	-	-	-	6	3,9	-	-	-	-	5	3,3	-	-
6003	-	-	-	-	2	1,3	-	-	-	-	5	3,2	-	-
6011	-	-	-	-	1	0,9	-	-	-	-	5	4,5	-	-
6101	-	-	-	-	10	4,0	-	-	-	-	2	0,8	-	-
6102	-	-	-	-	13	4,1	-	-	-	-	5	1,6	-	-
6103	-	-	-	-	4	2,7	-	-	-	-	3	2,0	1	0,7
6104	-	-	-	-	9	5,4	-	-	1	0,6	5	3,0	-	-
6111	-	-	-	-	14	3,5	-	-	1	0,2	13	3,2	-	-
6201	-	-	-	-	12	3,0	1	0,3	2	0,5	23	5,8	-	-
6211	-	-	-	-	12	5,9	-	-	-	-	15	7,4	-	-
6301	-	-	-	-	6	4,1	-	-	-	-	4	2,7	1	0,7
6302	-	-	-	-	11	7,5	-	-	1	0,7	4	2,7	1	0,7
6303	-	-	-	-	5	2,9	-	-	1	0,6	6	3,5	-	-
6304	-	-	-	-	-	-	-	-	1	1,5	3	4,5	-	-
6305	-	-	-	-	9	9,4	-	-	-	-	1	1,0	-	-
6311	-	-	-	-	6	2,0	-	-	-	-	20	6,6	-	-
6401	-	-	-	-	11	4,5	1	0,4	-	-	5	2,0	-	-
6402	-	-	-	-	8	2,7	-	-	-	-	3	1,0	-	-
6403	-	-	-	-	2	3,6	-	-	-	-	-	-	-	-
6404	-	-	-	-	6	3,8	-	-	1	0,6	2	1,3	-	-
6411	-	-	-	-	8	2,6	1	0,3	1	0,3	15	5,0	1	0,3
6501	-	-	-	-	32	6,8	-	-	1	0,2	15	3,2	-	-
6502	-	-	-	-	21	4,8	-	-	-	-	22	5,1	-	-
6503	-	-	-	-	17	3,9	1	0,2	-	-	12	2,7	1	0,2
6504	-	-	-	-	1	0,5	-	-	-	-	3	1,5	-	-
6505	-	-	-	-	4	4,5	-	-	-	-	2	2,2	-	-
6506	-	-	-	-	3	3,4	-	-	-	-	8	9,1	-	-
6507	-	-	-	-	7	3,3	-	-	-	-	5	2,4	-	-
6508	-	-	-	-	3	2,5	-	-	2	1,7	4	3,4	-	-
6511	-	-	-	-	23	4,3	2	0,4	1	0,2	22	4,1	3	0,6
6512	-	-	2	0,4	7	1,3	2	0,4	3	0,6	30	5,6	1	0,2

# Ergebnisse der Bundestagswahl 2013 nach Wahlbezirken im Wahlkreis 243 Fürth

Wahlbezirke im Wahlkreis 243 Fürth	Wahlberechtigte			Wähler/innen		Wahl- betei- ligung % <sup>2)</sup>	ungültige		gültige	
	ins- gesamt <sup>1)</sup>	dar. mit Wahlschein		ins- gesamt	dar. mit WS		Erst- Stimmen	Zweit- Stimmen	Erst- Stimmen	Zweit- Stimmen
		Zahl	%							
	1	2	3	4	5	6	7	8	9	10
6601 Rathaus	358	60	16,8	231	4	78,8	2	1	229	230
6602 Herbolzheim	268	32	11,9	179	-	77,7	1	4	178	175
6603 Ulsenheim	287	38	13,2	201	-	82,2	-	-	201	201
6611 Briefwahl	-	-	-	121	121	-	-	1	121	120
6701 Evang. Gemeindehaus	452	87	19,2	226	-	67,6	3	4	223	222
6702 Obersteinbach	368	106	28,8	164	-	70,9	-	-	164	164
6711 Briefwahl	-	-	-	184	184	-	2	4	182	180
6801 Rathaus	864	296	34,3	334	-	70,0	2	3	332	331
6802 Altershausen	276	47	17,0	163	-	74,7	2	2	161	161
6811 Briefwahl	-	-	-	316	316	-	5	1	311	315
6901 Rathaus	1 696	438	25,8	861	-	74,4	3	4	858	857
6911 Briefwahl	-	-	-	415	415	-	2	2	413	413
7001 Bayer. Rotes Kreuz	1 011	293	29,0	427	-	68,8	1	4	426	423
7002 Jugendtreff Lazarett	967	242	25,0	380	-	62,2	1	4	379	376
7003 Grundschule	902	263	29,2	317	-	61,8	3	1	314	316
7004 AOK	1 127	400	35,5	443	-	71,8	2	2	441	441
7005 Caritas-Haus	1 008	258	25,6	340	-	57,2	8	6	332	334
7006 Mittelschule	822	246	29,9	371	-	72,5	3	3	368	368
7007 Diebach	144	29	20,1	80	-	74,0	-	-	80	80
7008 Unterschweinch	130	27	20,8	72	-	74,4	-	-	72	72
7009 Birkenfeld	233	76	32,6	97	-	71,5	1	3	96	94
7010 Herrnnheuses	240	57	23,8	130	-	75,9	2	2	128	128
7011 Schauerheim	353	68	19,3	187	-	70,6	2	2	185	185
7012 Schellert	146	35	24,0	81	-	77,4	1	1	80	80
7013 Obernesselbach	137	9	6,6	94	-	74,6	1	1	93	93
7014 Unternesselbach	363	55	15,2	221	-	74,8	-	-	221	221
7015 Amtsgericht	1 083	357	33,0	429	-	69,8	2	2	427	427
7016 Markgrafenhalle	1 326	321	24,2	491	-	59,2	1	2	490	489
7021 Briefwahl 1	-	-	-	384	384	-	5	5	379	379
7022 Briefwahl 2	-	-	-	443	443	-	3	7	440	436
7023 Briefwahl 3	-	-	-	367	367	-	1	-	366	367
7024 Briefwahl 4	-	-	-	403	403	-	3	2	400	401
7025 Briefwahl 5	-	-	-	467	467	-	8	7	459	460
7026 Briefwahl 6	-	-	-	541	541	-	4	5	537	536
7101 Gemeindekanzlei	239	53	22,2	145	1	80,6	1	2	144	143
7102 Geißlingen	172	33	19,2	104	-	78,0	-	-	104	104
7103 Rodheim	157	21	13,4	110	-	82,3	-	-	110	110
7111 Briefwahl	-	-	-	101	101	-	2	1	99	100
7201 Zenngrundhalle	1 301	306	23,5	525	-	61,9	8	8	517	517
7202 Egenhausen	197	41	20,8	112	-	75,9	1	1	111	111
7203 Urphertshofen	173	36	20,8	90	-	71,1	1	4	89	86
7204 Unteraltenbernheim	414	92	22,2	215	-	72,3	-	1	215	214
7211 Briefwahl	-	-	-	435	435	-	4	5	431	430
7301 Appenfelden	135	30	22,2	72	-	73,7	1	-	71	72
7302 Prühl	161	22	13,7	98	-	73,4	2	1	96	97
7303 Stierhöfsetten	119	29	24,4	76	-	86,2	-	-	76	76
7304 Rathaus	547	165	30,2	274	1	77,5	3	1	271	273
7311 Briefwahl	-	-	-	235	235	-	-	1	235	234
7401 Altes Rathaus	484	108	22,3	172	-	56,0	1	2	171	170
7402 Volksschule	582	171	29,4	247	-	69,4	1	-	246	247
7403 Altenheim	426	104	24,4	155	-	58,7	6	5	149	150
7404 Feuerwehrgerätehaus	551	171	31,0	293	-	81,6	2	2	291	291
7405 Berufsbildungszentrum	440	129	29,3	177	-	67,1	4	4	173	173
7406 Kloster Schwarzenberg	276	82	29,7	132	-	75,0	-	1	132	131
7407 Kornhöfstadt	235	35	14,9	118	-	63,9	4	2	114	116
7408 Schnodsensbach	355	103	29,0	157	-	70,8	2	2	155	155
7409 Unterlaimbach	302	78	25,8	158	1	75,6	2	1	156	157
7411 Briefwahl 1	-	-	-	362	362	-	3	3	359	359
7412 Briefwahl 2	-	-	-	577	577	-	6	5	571	572
7501 Rathaus	227	43	18,9	134	1	75,9	-	-	134	134
7502 Adelhofen	99	18	18,2	67	-	84,3	-	-	67	67
7503 Auernhofen	102	18	17,6	78	3	89,7	-	-	78	78
7504 Equarhofen	185	20	10,8	136	-	83,4	1	1	135	135
7505 Hohlach	126	9	7,1	101	-	86,7	-	-	101	101
7511 Briefwahl	-	-	-	100	100	-	-	-	100	100
7601 Volksschule	437	104	23,8	213	-	70,5	3	3	210	210
7602 Schäfer-Haus	382	92	24,1	194	-	72,8	3	3	191	191
7603 Krautostheim	179	37	20,7	111	2	79,8	1	1	110	110
7604 Deutenheim	152	13	8,6	101	-	74,3	-	1	101	100
7605 Krassolzheim	222	39	17,6	136	-	77,4	-	1	136	135

noch: Ergebnisse der Bundestagswahl 2013 nach Wahlbezirken im Wahlkreis 243 Fürth

Wahl- bez. im Wahl- kreis 243	gültige Erststimmen für						gültige Zweitstimmen für											
	CSU		SPD		Sonstige		CSU		SPD		FDP		GRÜNE		DIE LINKE		Sonstige	
	Zahl	%	Zahl	%	Zahl	%	Zahl	%	Zahl	%	Zahl	%	Zahl	%	Zahl	%	Zahl	%
	11	12	13	14	15	16	17	18	19	20	21	22	23	24	25	26	27	28
6601	170	74,2	16	7,0	43	18,8	148	64,3	20	8,7	11	4,8	23	10,0	4	1,7	24	10,4
6602	129	72,5	13	7,3	36	20,2	109	62,3	19	10,9	9	5,1	9	5,1	3	1,7	26	14,9
6603	121	60,2	24	11,9	56	27,9	108	53,7	36	17,9	12	6,0	24	11,9	6	3,0	15	7,5
6611	76	62,8	12	9,9	33	27,3	60	50,0	14	11,7	9	7,5	8	6,7	2	1,7	27	22,5
6701	136	61,0	35	15,7	52	23,3	114	51,4	32	14,4	14	6,3	12	5,4	7	3,2	43	19,4
6702	105	64,0	23	14,0	36	22,0	100	61,0	29	17,7	3	1,8	4	2,4	3	1,8	25	15,2
6711	102	56,0	31	17,0	49	26,9	89	49,4	37	20,6	1	0,6	20	11,1	6	3,3	27	15,0
6801	199	59,9	53	16,0	80	24,1	169	51,1	60	18,1	14	4,2	24	7,3	16	4,8	48	14,5
6802	79	49,1	39	24,2	43	26,7	68	42,2	38	23,6	11	6,8	16	9,9	7	4,3	21	13,0
6811	160	51,4	60	19,3	91	29,3	143	45,4	61	19,4	9	2,9	24	7,6	12	3,8	66	21,0
6901	493	57,5	189	22,0	176	20,5	413	48,2	183	21,4	37	4,3	54	6,3	35	4,1	135	15,8
6911	247	59,8	61	14,8	105	25,4	204	49,4	67	16,2	11	2,7	50	12,1	5	1,2	76	18,4
7001	234	54,9	96	22,5	96	22,5	196	46,3	109	25,8	12	2,8	34	8,0	18	4,3	54	12,8
7002	211	55,7	84	22,2	84	22,2	173	46,0	86	22,9	19	5,1	35	9,3	17	4,5	46	12,2
7003	136	43,3	88	28,0	90	28,7	116	36,7	85	26,9	12	3,8	39	12,3	21	6,6	43	13,6
7004	233	52,8	116	26,3	92	20,9	193	43,8	120	27,2	14	3,2	42	9,5	17	3,9	55	12,5
7005	180	54,2	79	23,8	73	22,0	161	48,2	89	26,6	8	2,4	23	6,9	15	4,5	38	11,4
7006	205	55,7	97	26,4	66	17,9	163	44,3	98	26,6	14	3,8	35	9,5	22	6,0	36	9,8
7007	57	71,3	11	13,8	12	15,0	48	60,0	10	12,5	6	7,5	2	2,5	3	3,8	11	13,8
7008	54	75,0	5	6,9	13	18,1	49	68,1	6	8,3	-	-	5	6,9	1	1,4	11	15,3
7009	33	34,4	31	32,3	32	33,3	25	26,6	30	31,9	4	4,3	12	12,8	9	9,6	14	14,9
7010	81	63,3	19	14,8	28	21,9	69	53,9	21	16,4	3	2,3	6	4,7	1	0,8	28	21,9
7011	129	69,7	31	16,8	25	13,5	111	60,0	37	20,0	5	2,7	8	4,3	11	5,9	13	7,0
7012	52	65,0	16	20,0	12	15,0	36	45,0	17	21,3	3	3,8	3	3,8	-	-	21	26,3
7013	48	51,6	27	29,0	18	19,4	46	49,5	26	28,0	3	3,2	8	8,6	2	2,2	8	8,6
7014	158	71,5	36	16,3	27	12,2	131	59,3	50	22,6	8	3,6	7	3,2	9	4,1	16	7,2
7015	217	50,8	93	21,8	117	27,4	195	45,7	99	23,2	11	2,6	46	10,8	30	7,0	46	10,8
7016	231	47,1	122	24,9	137	28,0	195	39,9	124	25,4	17	3,5	75	15,3	24	4,9	54	11,0
7021	204	53,8	84	22,2	91	24,0	165	43,5	93	24,5	24	6,3	25	6,6	20	5,3	52	13,7
7022	228	51,8	112	25,5	100	22,7	188	43,1	120	27,5	23	5,3	40	9,2	8	1,8	57	13,1
7023	204	55,7	77	21,0	85	23,2	161	43,9	81	22,1	9	2,5	50	13,6	9	2,5	57	15,5
7024	225	56,3	61	15,3	114	28,5	184	45,9	77	19,2	21	5,2	35	8,7	26	6,5	58	14,5
7025	258	56,2	89	19,4	112	24,4	212	46,1	105	22,8	25	5,4	43	9,3	15	3,3	60	13,0
7026	251	46,7	130	24,2	156	29,1	220	41,0	125	23,3	27	5,0	71	13,2	18	3,4	75	14,0
7101	88	61,1	28	19,4	28	19,4	74	51,7	29	20,3	7	4,9	16	11,2	2	1,4	15	10,5
7102	76	73,1	8	7,7	20	19,2	64	61,5	11	10,6	13	12,5	4	3,8	1	1,0	11	10,6
7103	87	79,1	12	10,9	11	10,0	84	76,4	13	11,8	1	0,9	5	4,5	2	1,8	5	4,5
7111	51	51,5	10	10,1	38	38,4	46	46,0	14	14,0	10	10,0	7	7,0	3	3,0	20	20,0
7201	343	66,3	76	14,7	98	19,0	254	49,1	106	20,5	35	6,8	22	4,3	18	3,5	82	15,9
7202	33	29,7	32	28,8	46	41,4	29	26,1	37	33,3	2	1,8	27	24,3	3	2,7	13	11,7
7203	59	66,3	17	19,1	13	14,6	49	57,0	19	22,1	2	2,3	6	7,0	1	1,2	9	10,5
7204	131	60,9	37	17,2	47	21,9	100	46,7	47	22,0	14	6,5	5	2,3	9	4,2	39	18,2
7211	281	65,2	47	10,9	103	23,9	213	49,5	63	14,7	21	4,9	56	13,0	20	4,7	57	13,3
7301	48	67,6	10	14,1	13	18,3	47	65,3	7	9,7	-	-	1	1,4	6	8,3	11	15,3
7302	63	65,6	13	13,5	20	20,8	55	56,7	17	17,5	6	6,2	6	6,2	1	1,0	12	12,4
7303	39	51,3	13	17,1	24	31,6	34	44,7	13	17,1	1	1,3	13	17,1	3	3,9	12	15,8
7304	185	68,3	39	14,4	47	17,3	165	60,4	30	11,0	15	5,5	10	3,7	10	3,7	43	15,8
7311	141	60,0	30	12,8	64	27,2	138	59,0	25	10,7	3	1,3	11	4,7	16	6,8	41	17,5
7401	99	57,9	37	21,6	35	20,5	86	50,6	39	22,9	7	4,1	12	7,1	8	4,7	18	10,6
7402	148	60,2	47	19,1	51	20,7	120	48,6	60	24,3	12	4,9	15	6,1	12	4,9	28	11,3
7403	88	59,1	28	18,8	33	22,1	76	50,7	26	17,3	12	8,0	11	7,3	5	3,3	20	13,3
7404	160	55,0	61	21,0	70	24,1	112	38,5	55	18,9	18	6,2	44	15,1	9	3,1	53	18,2
7405	84	48,6	57	32,9	32	18,5	69	39,9	60	34,7	6	3,5	16	9,2	8	4,6	14	8,1
7406	68	51,5	27	20,5	37	28,0	64	48,9	37	28,2	2	1,5	9	6,9	5	3,8	14	10,7
7407	75	65,8	17	14,9	22	19,3	64	55,2	17	14,7	7	6,0	13	11,2	4	3,4	11	9,5
7408	104	67,1	29	18,7	22	14,2	92	59,4	34	21,9	2	1,3	11	7,1	5	3,2	11	7,1
7409	109	69,9	26	16,7	21	13,5	108	68,8	29	18,5	3	1,9	3	1,9	1	0,6	13	8,3
7411	199	55,4	75	20,9	85	23,7	177	49,3	81	22,6	15	4,2	38	10,6	10	2,8	38	10,6
7412	336	58,8	107	18,7	128	22,4	280	49,0	119	20,8	32	5,6	42	7,3	18	3,1	81	14,2
7501	88	65,7	19	14,2	27	20,1	80	59,7	18	13,4	3	2,2	17	12,7	5	3,7	11	8,2
7502	46	68,7	10	14,9	11	16,4	44	65,7	8	11,9	3	4,5	3	4,5	2	3,0	7	10,4
7503	70	89,7	2	2,6	6	7,7	63	80,8	3	3,8	6	7,7	2	2,6	-	-	4	5,1
7504	98	72,6	16	11,9	21	15,6	84	62,2	15	11,1	7	5,2	8	5,9	9	6,7	12	8,9
7505	78	77,2	6	5,9	17	16,8	71	70,3	11	10,9	5	5,0	6	5,9	-	-	8	7,9
7511	64	64,0	10	10,0	26	26,0	58	58,0	12	12,0	6	6,0	8	8,0	3	3,0	13	13,0
7601	136	64,8	37	17,6	37	17,6	117	55,7	44	21,0	7	3,3	10	4,8	4	1,9	28	13,3
7602	113	59,2	47	24,6	31	16,2	103	53,9	52	27,2	9	4,7	11	5,8	5	2,6	11	5,8
7603	73	66,4	16	14,5	21	19,1	59	53,6	20	18,2	9	8,2	6	5,5	2	1,8	14	12,7
7604	59	58,4	14	13,9	28	27,7	51	51,0	14	14,0	4	4,0	3	3,0	7	7,0	21	21,0
7605	110	80,9	7	5,1	19	14,0	106	78,5	8	5,9	2	1,5	8	5,9	1	0,7	10	7,4

noch: Ergebnisse der Bundestagswahl 2013 nach Wahlbezirken im Wahlkreis 243 Fürth

Wahl- bez. im Wahl- kreis 243	von den gültigen sonstigen <b>Erststimmen</b> entfielen auf													
	FDP		GRÜNE		DIE LINKE		PIRATEN		NPD		AfD		Freie Wähler	
	Zahl	%	Zahl	%	Zahl	%	Zahl	%	Zahl	%	Zahl	%	Zahl	%
	29	30	31	32	33	34	35	36	37	38	39	40	43	44
6601	2	0,9	24	10,5	4	1,7	3	1,3	1	0,4	4	1,7	5	2,2
6602	4	2,2	13	7,3	1	0,6	7	3,9	2	1,1	4	2,2	5	2,8
6603	7	3,5	35	17,4	5	2,5	-	-	1	0,5	2	1,0	6	3,0
6611	1	0,8	17	14,0	1	0,8	3	2,5	1	0,8	4	3,3	6	5,0
6701	4	1,8	12	5,4	10	4,5	9	4,0	4	1,8	9	4,0	4	1,8
6702	1	0,6	9	5,5	4	2,4	3	1,8	7	4,3	5	3,0	7	4,3
6711	-	-	23	12,6	9	4,9	3	1,6	2	1,1	10	5,5	2	1,1
6801	3	0,9	33	9,9	17	5,1	10	3,0	3	0,9	11	3,3	3	0,9
6802	4	2,5	20	12,4	6	3,7	1	0,6	3	1,9	2	1,2	7	4,3
6811	4	1,3	32	10,3	10	3,2	5	1,6	11	3,5	14	4,5	15	4,8
6901	8	0,9	56	6,5	24	2,8	17	2,0	9	1,0	35	4,1	27	3,1
6911	8	1,9	42	10,2	5	1,2	3	0,7	7	1,7	23	5,6	17	4,1
7001	4	0,9	43	10,1	17	4,0	7	1,6	5	1,2	16	3,8	4	0,9
7002	3	0,8	32	8,4	12	3,2	9	2,4	3	0,8	15	4,0	10	2,6
7003	3	1,0	35	11,1	18	5,7	16	5,1	7	2,2	9	2,9	2	0,6
7004	7	1,6	42	9,5	13	2,9	6	1,4	2	0,5	16	3,6	6	1,4
7005	2	0,6	26	7,8	19	5,7	12	3,6	4	1,2	5	1,5	5	1,5
7006	3	0,8	25	6,8	12	3,3	12	3,3	4	1,1	7	1,9	3	0,8
7007	2	2,5	2	2,5	-	-	1	1,3	-	-	6	7,5	1	1,3
7008	-	-	8	11,1	1	1,4	2	2,8	-	-	2	2,8	-	-
7009	2	2,1	10	10,4	7	7,3	4	4,2	2	2,1	4	4,2	3	3,1
7010	-	-	11	8,6	2	1,6	4	3,1	2	1,6	8	6,3	1	0,8
7011	-	-	13	7,0	6	3,2	1	0,5	1	0,5	3	1,6	1	0,5
7012	-	-	2	2,5	-	-	-	-	2	2,5	5	6,3	3	3,8
7013	2	2,2	8	8,6	1	1,1	-	-	-	-	4	4,3	3	3,2
7014	2	0,9	11	5,0	3	1,4	5	2,3	1	0,5	1	0,5	4	1,8
7015	3	0,7	56	13,1	21	4,9	8	1,9	7	1,6	16	3,7	6	1,4
7016	6	1,2	60	12,2	26	5,3	12	2,4	6	1,2	20	4,1	7	1,4
7021	7	1,8	37	9,8	14	3,7	9	2,4	3	0,8	13	3,4	8	2,1
7022	11	2,5	48	10,9	9	2,0	13	3,0	5	1,1	8	1,8	6	1,4
7023	3	0,8	49	13,4	9	2,5	7	1,9	1	0,3	12	3,3	4	1,1
7024	11	2,8	44	11,0	16	4,0	10	2,5	2	0,5	20	5,0	11	2,8
7025	7	1,5	62	13,5	3	0,7	11	2,4	5	1,1	13	2,8	11	2,4
7026	16	3,0	81	15,1	12	2,2	18	3,4	7	1,3	14	2,6	8	1,5
7101	2	1,4	19	13,2	2	1,4	2	1,4	-	-	-	-	3	2,1
7102	1	1,0	9	8,7	1	1,0	2	1,9	3	2,9	3	2,9	1	1,0
7103	-	-	4	3,6	2	1,8	1	0,9	-	-	1	0,9	3	2,7
7111	4	4,0	18	18,2	4	4,0	1	1,0	3	3,0	1	1,0	7	7,1
7201	13	2,5	30	5,8	11	2,1	21	4,1	6	1,2	11	2,1	6	1,2
7202	1	0,9	32	28,8	1	0,9	4	3,6	-	-	5	4,5	3	2,7
7203	-	-	6	6,7	1	1,1	-	-	-	-	2	2,2	4	4,5
7204	5	2,3	10	4,7	8	3,7	5	2,3	8	3,7	7	3,3	4	1,9
7211	5	1,2	54	12,5	16	3,7	9	2,1	7	1,6	6	1,4	6	1,4
7301	1	1,4	1	1,4	4	5,6	-	-	4	5,6	1	1,4	2	2,8
7302	2	2,1	6	6,3	1	1,0	-	-	5	5,2	2	2,1	4	4,2
7303	1	1,3	11	14,5	4	5,3	1	1,3	-	-	3	3,9	4	5,3
7304	5	1,8	12	4,4	3	1,1	3	1,1	4	1,5	17	6,3	3	1,1
7311	2	0,9	16	6,8	9	3,8	7	3,0	8	3,4	8	3,4	14	6,0
7401	1	0,6	14	8,2	5	2,9	7	4,1	2	1,2	5	2,9	1	0,6
7402	5	2,0	16	6,5	8	3,3	8	3,3	4	1,6	3	1,2	7	2,8
7403	4	2,7	13	8,7	6	4,0	5	3,4	3	2,0	2	1,3	-	-
7404	4	1,4	30	10,3	7	2,4	12	4,1	2	0,7	6	2,1	9	3,1
7405	3	1,7	17	9,8	4	2,3	1	0,6	-	-	4	2,3	3	1,7
7406	2	1,5	20	15,2	4	3,0	4	3,0	1	0,8	5	3,8	1	0,8
7407	3	2,6	13	11,4	1	0,9	1	0,9	1	0,9	-	-	3	2,6
7408	-	-	8	5,2	5	3,2	3	1,9	3	1,9	3	1,9	-	-
7409	-	-	5	3,2	3	1,9	3	1,9	2	1,3	2	1,3	6	3,8
7411	7	1,9	44	12,3	7	1,9	5	1,4	4	1,1	6	1,7	12	3,3
7412	10	1,8	52	9,1	10	1,8	18	3,2	7	1,2	7	1,2	24	4,2
7501	-	-	17	12,7	4	3,0	5	3,7	-	-	-	-	1	0,7
7502	1	1,5	3	4,5	2	3,0	-	-	2	3,0	1	1,5	2	3,0
7503	-	-	4	5,1	-	-	1	1,3	1	1,3	-	-	-	-
7504	2	1,5	11	8,1	1	0,7	-	-	-	-	3	2,2	4	3,0
7505	-	-	10	9,9	1	1,0	2	2,0	2	2,0	1	1,0	1	1,0
7511	4	4,0	11	11,0	4	4,0	2	2,0	1	1,0	2	2,0	2	2,0
7601	3	1,4	13	6,2	3	1,4	8	3,8	1	0,5	5	2,4	4	1,9
7602	2	1,0	16	8,4	3	1,6	2	1,0	2	1,0	3	1,6	3	1,6
7603	1	0,9	10	9,1	2	1,8	-	-	1	0,9	3	2,7	4	3,6
7604	3	3,0	15	14,9	1	1,0	1	1,0	2	2,0	3	3,0	3	3,0
7605	2	1,5	8	5,9	1	0,7	2	1,5	1	0,7	2	1,5	3	2,2



noch: Ergebnisse der Bundestagswahl 2013 nach Wahlbezirken im Wahlkreis 243 Fürth

Wahl- bez. im Wahl- kreis 243	von den gültigen sonstigen Zweitstimmen entfielen auf															
	PIRATEN		NPD		ÖDP		REP		Bündnis21/ RRP		BP		Tierschutz- partei		DIE VIOLETTEN	
	Zahl	%	Zahl	%	Zahl	%	Zahl	%	Zahl	%	Zahl	%	Zahl	%	Zahl	%
	45	46	47	48	49	50	51	52	53	54	55	56	57	58	59	60
6601	2	0,9	1	0,4	5	2,2	1	0,4	-	-	-	-	-	-	-	-
6602	4	2,3	1	0,6	6	3,4	2	1,1	-	-	1	0,6	-	-	-	-
6603	2	1,0	1	0,5	1	0,5	-	-	-	-	-	-	2	1,0	-	-
6611	4	3,3	-	-	4	3,3	4	3,3	-	-	-	-	3	2,5	-	-
6701	10	4,5	2	0,9	2	0,9	1	0,5	-	-	3	1,4	2	0,9	-	-
6702	2	1,2	4	2,4	-	-	2	1,2	-	-	-	-	1	0,6	-	-
6711	2	1,1	2	1,1	1	0,6	2	1,1	-	-	1	0,6	-	-	1	0,6
6801	16	4,8	2	0,6	3	0,9	1	0,3	-	-	2	0,6	2	0,6	1	0,3
6802	-	-	3	1,9	1	0,6	-	-	-	-	-	-	-	-	-	-
6811	2	0,6	8	2,5	6	1,9	3	1,0	-	-	4	1,3	3	1,0	-	-
6901	10	1,2	3	0,4	18	2,1	7	0,8	-	-	4	0,5	11	1,3	-	-
6911	4	1,0	5	1,2	12	2,9	3	0,7	-	-	3	0,7	4	1,0	-	-
7001	5	1,2	7	1,7	11	2,6	1	0,2	-	-	1	0,2	3	0,7	-	-
7002	10	2,7	2	0,5	5	1,3	1	0,3	-	-	-	-	1	0,3	-	-
7003	15	4,7	6	1,9	-	-	-	-	-	-	1	0,3	2	0,6	-	-
7004	8	1,8	2	0,5	5	1,1	1	0,2	-	-	1	0,2	3	0,7	2	0,5
7005	14	4,2	3	0,9	5	1,5	-	-	-	-	1	0,3	-	-	-	-
7006	11	3,0	3	0,8	2	0,5	2	0,5	-	-	1	0,3	1	0,3	2	0,5
7007	-	-	-	-	2	2,5	1	1,3	-	-	-	-	1	1,3	-	-
7008	3	4,2	-	-	3	4,2	-	-	-	-	-	-	-	-	-	-
7009	4	4,3	-	-	2	2,1	-	-	-	-	1	1,1	-	-	-	-
7010	4	3,1	-	-	3	2,3	1	0,8	-	-	1	0,8	2	1,6	-	-
7011	2	1,1	2	1,1	1	0,5	-	-	-	-	1	0,5	-	-	-	-
7012	-	-	3	3,8	1	1,3	2	2,5	-	-	2	2,5	-	-	-	-
7013	-	-	1	1,1	2	2,2	-	-	-	-	-	-	-	-	-	-
7014	1	0,5	1	0,5	7	3,2	-	-	-	-	-	-	-	-	-	-
7015	10	2,3	4	0,9	4	0,9	3	0,7	-	-	3	0,7	2	0,5	-	-
7016	14	2,9	5	1,0	5	1,0	1	0,2	-	-	1	0,2	3	0,6	1	0,2
7021	6	1,6	3	0,8	8	2,1	2	0,5	-	-	2	0,5	6	1,6	-	-
7022	13	3,0	4	0,9	7	1,6	3	0,7	1	0,2	3	0,7	-	-	-	-
7023	6	1,6	1	0,3	11	3,0	1	0,3	-	-	1	0,3	4	1,1	-	-
7024	6	1,5	1	0,2	4	1,0	-	-	-	-	5	1,2	8	2,0	-	-
7025	6	1,3	6	1,3	9	2,0	-	-	-	-	5	1,1	3	0,7	-	-
7026	19	3,5	3	0,6	11	2,1	1	0,2	-	-	3	0,6	8	1,5	2	0,4
7101	1	0,7	-	-	6	4,2	-	-	-	-	1	0,7	-	-	-	-
7102	2	1,9	3	2,9	1	1,0	-	-	-	-	-	-	-	-	-	-
7103	-	-	-	-	-	-	1	0,9	-	-	-	-	-	-	-	-
7111	2	2,0	1	1,0	2	2,0	2	2,0	-	-	-	-	2	2,0	-	-
7201	14	2,7	6	1,2	4	0,8	2	0,4	-	-	5	1,0	2	0,4	-	-
7202	3	2,7	-	-	1	0,9	1	0,9	-	-	-	-	-	-	-	-
7203	1	1,2	-	-	-	-	-	-	-	-	-	-	-	-	-	-
7204	4	1,9	7	3,3	1	0,5	5	2,3	-	-	-	-	1	0,5	-	-
7211	10	2,3	3	0,7	5	1,2	10	2,3	-	-	5	1,2	4	0,9	-	-
7301	-	-	1	1,4	1	1,4	1	1,4	-	-	-	-	2	2,8	-	-
7302	2	2,1	4	4,1	-	-	-	-	-	-	-	-	-	-	-	-
7303	-	-	-	-	1	1,3	-	-	-	-	-	-	-	-	-	-
7304	2	0,7	2	0,7	4	1,5	-	-	-	-	1	0,4	1	0,4	1	0,4
7311	4	1,7	7	3,0	-	-	-	-	-	-	2	0,9	2	0,9	1	0,4
7401	7	4,1	2	1,2	-	-	-	-	-	-	-	-	3	1,8	-	-
7402	8	3,2	3	1,2	3	1,2	2	0,8	-	-	1	0,4	-	-	-	-
7403	6	4,0	2	1,3	1	0,7	-	-	-	-	1	0,7	3	2,0	-	-
7404	12	4,1	2	0,7	2	0,7	-	-	-	-	6	2,1	2	0,7	-	-
7405	1	0,6	-	-	1	0,6	-	-	-	-	2	1,2	-	-	-	-
7406	2	1,5	1	0,8	3	2,3	-	-	-	-	-	-	-	-	-	-
7407	2	1,7	2	1,7	-	-	-	-	-	-	-	-	1	0,9	-	-
7408	1	0,6	1	0,6	1	0,6	-	-	-	-	-	-	1	0,6	-	-
7409	2	1,3	-	-	1	0,6	-	-	-	-	-	-	1	0,6	-	-
7411	5	1,4	4	1,1	3	0,8	-	-	-	-	-	-	2	0,6	1	0,3
7412	13	2,3	8	1,4	9	1,6	2	0,3	1	0,2	1	0,2	11	1,9	2	0,3
7501	5	3,7	-	-	-	-	1	0,7	-	-	-	-	1	0,7	-	-
7502	-	-	1	1,5	1	1,5	-	-	-	-	-	-	-	-	-	-
7503	1	1,3	1	1,3	1	1,3	-	-	-	-	-	-	-	-	-	-
7504	-	-	-	-	2	1,5	-	-	-	-	-	-	-	-	-	-
7505	-	-	1	1,0	-	-	-	-	-	-	1	1,0	-	-	-	-
7511	3	3,0	1	1,0	2	2,0	-	-	-	-	-	-	-	-	-	-
7601	5	2,4	-	-	-	-	1	0,5	-	-	-	-	5	2,4	-	-
7602	3	1,6	1	0,5	-	-	-	-	-	-	2	1,0	-	-	1	0,5
7603	-	-	1	0,9	1	0,9	1	0,9	-	-	-	-	-	-	-	-
7604	6	6,0	2	2,0	4	4,0	-	-	1	1,0	-	-	1	1,0	1	1,0
7605	1	0,7	1	0,7	-	-	-	-	-	-	-	-	-	-	-	-



noch: Ergebnisse der Bundestagswahl 2013 nach Wahlbezirken im Wahlkreis 243 Fürth

Wahl- bez. im Wahl- kreis 243	von den gültigen sonstigen Zweitstimmen entfielen auf													
	BüSo		MLPD		AfD		pro Deutschland		DIE FRAUEN		FREIE WÄHLER		PARTEI DER VERNUNFT	
	Zahl	%	Zahl	%	Zahl	%	Zahl	%	Zahl	%	Zahl	%	Zahl	%
	61	62	63	64	65	66	67	68	69	70	71	72	73	74
6601	-	-	-	-	6	2,6	-	-	-	-	9	3,9	-	-
6602	-	-	-	-	6	3,4	-	-	-	-	6	3,4	-	-
6603	-	-	-	-	1	0,5	-	-	-	-	8	4,0	-	-
6611	-	-	-	-	3	2,5	-	-	-	-	7	5,8	2	1,7
6701	-	-	-	-	13	5,9	-	-	-	-	8	3,6	2	0,9
6702	-	-	-	-	5	3,0	1	0,6	-	-	9	5,5	1	0,6
6711	-	-	-	-	10	5,6	1	0,6	-	-	4	2,2	3	1,7
6801	-	-	-	-	11	3,3	-	-	-	-	9	2,7	1	0,3
6802	-	-	-	-	5	3,1	-	-	1	0,6	9	5,6	2	1,2
6811	-	-	-	-	15	4,8	-	-	-	-	23	7,3	2	0,6
6901	1	0,1	-	-	47	5,5	-	-	-	-	33	3,9	1	0,1
6911	-	-	-	-	29	7,0	-	-	-	-	15	3,6	1	0,2
7001	-	-	-	-	19	4,5	-	-	-	-	6	1,4	1	0,2
7002	-	-	-	-	19	5,1	-	-	1	0,3	7	1,9	-	-
7003	-	-	1	0,3	15	4,7	-	-	1	0,3	2	0,6	-	-
7004	-	-	-	-	23	5,2	-	-	-	-	8	1,8	2	0,5
7005	-	-	-	-	4	1,2	-	-	2	0,6	7	2,1	2	0,6
7006	-	-	-	-	10	2,7	-	-	-	-	4	1,1	-	-
7007	-	-	-	-	5	6,3	-	-	-	-	2	2,5	-	-
7008	-	-	-	-	3	4,2	-	-	-	-	2	2,8	-	-
7009	-	-	-	-	4	4,3	-	-	-	-	3	3,2	-	-
7010	-	-	-	-	14	10,9	-	-	-	-	3	2,3	-	-
7011	-	-	-	-	4	2,2	-	-	1	0,5	2	1,1	-	-
7012	-	-	-	-	8	10,0	-	-	-	-	5	6,3	-	-
7013	-	-	-	-	2	2,2	-	-	-	-	3	3,2	-	-
7014	-	-	-	-	2	0,9	-	-	-	-	5	2,3	-	-
7015	-	-	-	-	15	3,5	-	-	1	0,2	3	0,7	1	0,2
7016	-	-	-	-	14	2,9	-	-	-	-	10	2,0	-	-
7021	-	-	-	-	19	5,0	-	-	-	-	5	1,3	1	0,3
7022	-	-	-	-	12	2,8	-	-	-	-	13	3,0	1	0,2
7023	-	-	-	-	20	5,4	-	-	-	-	13	3,5	-	-
7024	-	-	-	-	19	4,7	-	-	-	-	15	3,7	-	-
7025	-	-	-	-	15	3,3	-	-	-	-	16	3,5	-	-
7026	-	-	-	-	14	2,6	1	0,2	3	0,6	9	1,7	1	0,2
7101	-	-	-	-	2	1,4	-	-	-	-	5	3,5	-	-
7102	-	-	-	-	4	3,8	-	-	-	-	1	1,0	-	-
7103	-	-	-	-	1	0,9	-	-	-	-	3	2,7	-	-
7111	-	-	-	-	1	1,0	-	-	-	-	9	9,0	1	1,0
7201	-	-	-	-	30	5,8	1	0,2	-	-	16	3,1	2	0,4
7202	-	-	-	-	5	4,5	-	-	-	-	3	2,7	-	-
7203	-	-	-	-	3	3,5	-	-	-	-	5	5,8	-	-
7204	-	-	-	-	15	7,0	-	-	1	0,5	5	2,3	-	-
7211	-	-	-	-	8	1,9	-	-	-	-	12	2,8	-	-
7301	-	-	-	-	2	2,8	-	-	-	-	4	5,6	-	-
7302	-	-	-	-	2	2,1	-	-	1	1,0	3	3,1	-	-
7303	-	-	-	-	7	9,2	-	-	-	-	4	5,3	-	-
7304	-	-	-	-	28	10,3	1	0,4	-	-	3	1,1	-	-
7311	-	-	-	-	9	3,8	-	-	-	-	16	6,8	-	-
7401	-	-	-	-	5	2,9	-	-	-	-	1	0,6	-	-
7402	-	-	-	-	7	2,8	-	-	1	0,4	2	0,8	1	0,4
7403	-	-	-	-	6	4,0	-	-	-	-	1	0,7	-	-
7404	-	-	-	-	18	6,2	-	-	2	0,7	9	3,1	-	-
7405	-	-	-	-	7	4,0	-	-	1	0,6	2	1,2	-	-
7406	-	-	-	-	7	5,3	-	-	-	-	1	0,8	-	-
7407	-	-	-	-	4	3,4	-	-	-	-	2	1,7	-	-
7408	-	-	-	-	3	1,9	-	-	1	0,6	3	1,9	-	-
7409	-	-	-	-	5	3,2	-	-	-	-	4	2,5	-	-
7411	-	-	-	-	9	2,5	-	-	2	0,6	10	2,8	2	0,6
7412	-	-	-	-	8	1,4	-	-	1	0,2	24	4,2	1	0,2
7501	-	-	-	-	2	1,5	-	-	-	-	1	0,7	1	0,7
7502	-	-	-	-	5	7,5	-	-	-	-	-	-	-	-
7503	-	-	-	-	-	-	-	-	-	-	1	1,3	-	-
7504	-	-	-	-	5	3,7	-	-	-	-	5	3,7	-	-
7505	-	-	-	-	2	2,0	-	-	-	-	4	4,0	-	-
7511	-	-	-	-	3	3,0	-	-	-	-	4	4,0	-	-
7601	-	-	-	-	8	3,8	-	-	2	1,0	7	3,3	-	-
7602	-	-	-	-	2	1,0	-	-	-	-	2	1,0	-	-
7603	-	-	-	-	5	4,5	-	-	-	-	6	5,5	-	-
7604	-	-	-	-	3	3,0	-	-	-	-	3	3,0	-	-
7605	-	-	-	-	2	1,5	-	-	-	-	6	4,4	-	-

# Ergebnisse der Bundestagswahl 2013 nach Wahlbezirken im Wahlkreis 243 Fürth

Wahlbezirke im Wahlkreis 243 Fürth	Wahlberechtigte			Wähler/innen		Wahl- betei- ligung % <sup>2)</sup>	ungültige		gültige	
	ins- gesamt <sup>1)</sup>	dar. mit Wahlschein		ins- gesamt	dar. mit WS		Erst-	Zweit-	Erst-	Zweit-
		Zahl	%				Stimmen		Stimmen	
	1	2	3	4	5	6	7	8	9	10
7606 Ezelheim	189	33	17,5	102	-	70,0	2	3	100	99
7607 Ullstadt	302	53	17,5	184	-	77,0	1	1	183	183
7611 Briefwahl	-	-	-	357	357	-	-	3	357	354
7701 Rathaus	1 031	235	22,8	534	-	72,7	5	4	529	530
7711 Briefwahl	-	-	-	214	214	-	2	4	212	210
7801 Veit-vom-Berg-Halle	670	119	17,8	332	-	65,8	6	4	326	328
7802 Gemeindebücherei	729	241	33,1	263	-	66,4	2	2	261	261
7803 Peppenhöchstädt	257	46	17,9	144	-	72,4	-	-	144	144
7804 Schornweisach	349	58	16,6	193	-	70,5	-	2	193	191
7805 Demantsfürth	202	43	21,3	110	-	74,0	4	3	106	107
7811 Briefwahl	-	-	-	483	483	-	4	6	479	477
7901 Stadthalle	1 155	270	23,4	354	-	52,1	4	6	350	348
7902 Grund- und Mittelschule	1 313	364	27,7	470	-	61,2	3	2	467	468
7903 Kindergarten Sudetenstr.	1 347	425	31,6	492	-	65,4	1	3	491	489
7904 Brackenlohr	62	4	6,5	53	-	91,4	1	1	52	52
7905 Custenlohr	138	29	21,0	81	-	77,9	2	-	79	81
7906 Langensteinach	222	27	12,2	123	-	66,5	-	-	123	123
7907 Rudolzhofen	122	18	14,8	82	-	80,7	-	-	82	82
7908 Uttenhofen	87	13	14,9	64	-	87,2	-	-	64	64
7909 Wallmersbach	158	24	15,2	96	-	74,7	-	-	96	96
7910 Welbhausen	313	84	26,8	149	-	72,2	3	-	146	149
7921 Briefwahl	-	-	-	1 175	1175	-	8	3	1 167	1 172
8001 Rathaus	459	54	11,8	276	-	70,9	1	2	275	274
8002 Geckenheim	102	17	16,7	69	-	82,9	-	-	69	69
8003 Reusch	248	27	10,9	162	1	74,9	1	1	161	161
8011 Briefwahl	-	-	-	90	90	-	1	1	89	89
8101 Rathaus	1 101	260	23,6	576	-	73,9	5	4	571	572
8111 Briefwahl	-	-	-	251	251	-	3	4	248	247
<b>Urnenwahl Fürth (243)</b>	<b>253 603</b>	<b>58 407</b>	<b>23,0</b>	<b>123 554</b>	<b>172</b>	<b>69,7</b>	<b>953</b>	<b>1 008</b>	<b>122 601</b>	<b>122 546</b>
<b>Briefwahl Fürth (243)</b>	<b>-</b>	<b>-</b>	<b>-</b>	<b>54 657</b>	<b>54 657</b>	<b>-</b>	<b>417</b>	<b>496</b>	<b>54 240</b>	<b>54 161</b>
<b>Wahlkreis Fürth (243)</b>	<b>253 603</b>	<b>58 407</b>	<b>23,0</b>	<b>178 211</b>	<b>54 829</b>	<b>70,3</b>	<b>1 370</b>	<b>1 504</b>	<b>176 841</b>	<b>176 707</b>

1) Wahlberechtigte inklusive Fälle nach § 25 BWO

2) Wahlbeteiligung in den Urnenwahlbezirken mit Briefwahlfaktor

noch: Ergebnisse der Bundestagswahl 2013 nach Wahlbezirken im Wahlkreis 243 Fürth

Wahl- bez. im Wahl- kreis 243	gültige Erststimmen für						gültige Zweitstimmen für											
	CSU		SPD		Sonstige		CSU		SPD		FDP		GRÜNE		DIE LINKE		Sonstige	
	Zahl	%	Zahl	%	Zahl	%	Zahl	%	Zahl	%	Zahl	%	Zahl	%	Zahl	%	Zahl	%
	11	12	13	14	15	16	17	18	19	20	21	22	23	24	25	26	27	28
7606	73	73,0	9	9,0	18	18,0	61	61,6	14	14,1	3	3,0	5	5,1	2	2,0	14	14,1
7607	136	74,3	21	11,5	26	14,2	124	67,8	23	12,6	5	2,7	12	6,6	2	1,1	17	9,3
7611	194	54,3	75	21,0	88	24,6	160	45,2	81	22,9	15	4,2	40	11,3	10	2,8	48	13,6
7701	284	53,7	121	22,9	124	23,4	243	45,8	136	25,7	25	4,7	35	6,6	14	2,6	77	14,5
7711	119	56,1	43	20,3	50	23,6	86	41,0	55	26,2	8	3,8	20	9,5	5	2,4	36	17,1
7801	163	50,0	74	22,7	89	27,3	142	43,3	70	21,3	26	7,9	22	6,7	12	3,7	56	17,1
7802	128	49,0	57	21,8	76	29,1	128	49,0	57	21,8	4	1,5	29	11,1	18	6,9	25	9,6
7803	98	68,1	19	13,2	27	18,8	86	59,7	17	11,8	13	9,0	8	5,6	5	3,5	15	10,4
7804	130	67,4	32	16,6	31	16,1	118	61,8	33	17,3	5	2,6	11	5,8	8	4,2	16	8,4
7805	61	57,5	13	12,3	32	30,2	49	45,8	14	13,1	9	8,4	9	8,4	2	1,9	24	22,4
7811	268	55,9	77	16,1	134	28,0	224	47,0	77	16,1	29	6,1	50	10,5	18	3,8	79	16,6
7901	175	50,0	81	23,1	94	26,9	158	45,4	85	24,4	16	4,6	23	6,6	28	8,0	38	10,9
7902	233	49,9	97	20,8	137	29,3	210	44,9	123	26,3	13	2,8	42	9,0	17	3,6	63	13,5
7903	259	52,7	114	23,2	118	24,0	218	44,6	141	28,8	22	4,5	38	7,8	20	4,1	50	10,2
7904	32	61,5	10	19,2	10	19,2	30	57,7	13	25,0	2	3,8	1	1,9	-	-	6	11,5
7905	36	45,6	7	8,9	36	45,6	47	58,0	10	12,3	2	2,5	11	13,6	3	3,7	8	9,9
7906	84	68,3	18	14,6	21	17,1	77	62,6	17	13,8	4	3,3	5	4,1	3	2,4	17	13,8
7907	54	65,9	4	4,9	24	29,3	45	54,9	7	8,5	4	4,9	14	17,1	2	2,4	10	12,2
7908	43	67,2	6	9,4	15	23,4	43	67,2	10	15,6	2	3,1	-	-	2	3,1	7	10,9
7909	54	56,3	14	14,6	28	29,2	46	47,9	24	25,0	4	4,2	13	13,5	1	1,0	8	8,3
7910	104	71,2	15	10,3	27	18,5	101	67,8	20	13,4	9	6,0	11	7,4	1	0,7	7	4,7
7921	556	47,6	190	16,3	421	36,1	527	45,0	250	21,3	53	4,5	128	10,9	45	3,8	169	14,4
8001	168	61,1	31	11,3	76	27,6	140	51,1	43	15,7	11	4,0	29	10,6	12	4,4	39	14,2
8002	40	58,0	14	20,3	15	21,7	29	42,0	23	33,3	5	7,2	6	8,7	1	1,4	5	7,2
8003	94	58,4	19	11,8	48	29,8	86	53,4	31	19,3	9	5,6	15	9,3	6	3,7	14	8,7
8011	49	55,1	8	9,0	32	36,0	38	42,7	15	16,9	4	4,5	9	10,1	4	4,5	19	21,3
8101	357	62,5	107	18,7	107	18,7	313	54,7	101	17,7	30	5,2	30	5,2	21	3,7	77	13,5
8111	136	54,8	42	16,9	70	28,2	114	46,2	46	18,6	18	7,3	14	5,7	12	4,9	43	17,4
Urne	60 345	49,2	34 051	27,8	28 205	23,0	52 741	43,0	31 370	25,6	5 321	4,3	10 509	8,6	6 677	5,4	15 928	13,0
Brief	26 652	49,1	13 885	25,6	13 703	25,3	22 854	42,2	13 115	24,2	2 930	5,4	5 617	10,4	2 137	3,9	7 508	13,9
Gesamt	86 997	49,2	47 936	27,1	41 908	23,7	75 595	42,8	44 485	25,2	8 251	4,7	16 126	9,1	8 814	5,0	23 436	13,3

noch: Ergebnisse der Bundestagswahl 2013 nach Wahlbezirken im Wahlkreis 243 Fürth

Wahl- bez. im Wahl- kreis 243	von den gültigen sonstigen <b>Erststimmen</b> entfielen auf													
	FDP		GRÜNE		DIE LINKE		PIRATEN		NPD		AfD		Freie Wähler	
	Zahl	%	Zahl	%	Zahl	%	Zahl	%	Zahl	%	Zahl	%	Zahl	%
	29	30	31	32	33	34	35	36	37	38	39	40	43	44
7606	1	1,0	4	4,0	2	2,0	1	1,0	3	3,0	2	2,0	5	5,0
7607	2	1,1	11	6,0	1	0,5	6	3,3	-	-	-	-	6	3,3
7611	11	3,1	38	10,6	7	2,0	7	2,0	-	-	8	2,2	17	4,8
7701	14	2,6	35	6,6	16	3,0	6	1,1	9	1,7	16	3,0	28	5,3
7711	4	1,9	21	9,9	6	2,8	6	2,8	2	0,9	6	2,8	5	2,4
7801	13	4,0	26	8,0	11	3,4	8	2,5	12	3,7	12	3,7	7	2,1
7802	4	1,5	29	11,1	18	6,9	3	1,1	7	2,7	11	4,2	4	1,5
7803	10	6,9	3	2,1	6	4,2	3	2,1	2	1,4	1	0,7	2	1,4
7804	1	0,5	15	7,8	5	2,6	-	-	1	0,5	8	4,1	1	0,5
7805	3	2,8	6	5,7	3	2,8	1	0,9	10	9,4	3	2,8	6	5,7
7811	15	3,1	56	11,7	15	3,1	14	2,9	7	1,5	11	2,3	16	3,3
7901	9	2,6	42	12,0	21	6,0	9	2,6	5	1,4	7	2,0	1	0,3
7902	1	0,2	74	15,8	15	3,2	13	2,8	5	1,1	18	3,9	11	2,4
7903	3	0,6	71	14,5	15	3,1	5	1,0	8	1,6	7	1,4	9	1,8
7904	2	3,8	4	7,7	-	-	-	-	-	-	-	-	4	7,7
7905	-	-	30	38,0	3	3,8	-	-	-	-	2	2,5	1	1,3
7906	2	1,6	6	4,9	2	1,6	3	2,4	3	2,4	3	2,4	2	1,6
7907	1	1,2	17	20,7	2	2,4	1	1,2	-	-	-	-	3	3,7
7908	1	1,6	8	12,5	2	3,1	2	3,1	-	-	-	-	2	3,1
7909	3	3,1	21	21,9	-	-	1	1,0	-	-	2	2,1	1	1,0
7910	3	2,1	17	11,6	1	0,7	1	0,7	-	-	-	-	5	3,4
7921	18	1,5	269	23,1	37	3,2	21	1,8	17	1,5	29	2,5	30	2,6
8001	5	1,8	43	15,6	9	3,3	1	0,4	1	0,4	4	1,5	13	4,7
8002	-	-	13	18,8	-	-	-	-	-	-	-	-	2	2,9
8003	5	3,1	24	14,9	7	4,3	4	2,5	2	1,2	3	1,9	3	1,9
8011	-	-	20	22,5	1	1,1	2	2,2	2	2,2	4	4,5	3	3,4
8101	14	2,5	33	5,8	17	3,0	6	1,1	9	1,6	19	3,3	9	1,6
8111	6	2,4	21	8,5	6	2,4	9	3,6	2	0,8	4	1,6	22	8,9
Urne	1 941	1,6	9 334	7,6	5 700	4,6	3 390	2,8	1 613	1,3	3 990	3,3	2 237	1,8
Brief	1 298	2,4	5 261	9,7	1 824	3,4	1 402	2,6	633	1,2	1 598	2,9	1 687	3,1
Gesamt	3 239	1,8	14 595	8,3	7 524	4,3	4 792	2,7	2 246	1,3	5 588	3,2	3 924	2,2

noch: Ergebnisse der Bundestagswahl 2013 nach Wahlbezirken im Wahlkreis 243 Fürth

Wahl- bez. im Wahl- kreis 243	von den gültigen sonstigen <b>Zweitstimmen</b> entfielen auf															
	PIRATEN		NPD		ÖDP		REP		Bündnis21/ RRP		BP		Tierschutz- partei		DIE VIOLETTEN	
	Zahl	%	Zahl	%	Zahl	%	Zahl	%	Zahl	%	Zahl	%	Zahl	%	Zahl	%
	45	46	47	48	49	50	51	52	53	54	55	56	57	58	59	60
7606	3	3,0	3	3,0	-	-	-	-	-	-	-	-	-	-	-	-
7607	8	4,4	-	-	2	1,1	-	-	-	-	-	-	-	-	-	-
7611	9	2,5	1	0,3	8	2,3	1	0,3	-	-	1	0,3	-	-	-	-
7701	5	0,9	6	1,1	9	1,7	5	0,9	-	-	1	0,2	4	0,8	1	0,2
7711	7	3,3	5	2,4	3	1,4	2	1,0	-	-	2	1,0	3	1,4	-	-
7801	8	2,4	11	3,4	3	0,9	2	0,6	-	-	2	0,6	1	0,3	-	-
7802	3	1,1	7	2,7	-	-	-	-	-	-	-	-	-	-	-	-
7803	2	1,4	3	2,1	1	0,7	1	0,7	-	-	-	-	2	1,4	-	-
7804	-	-	1	0,5	1	0,5	-	-	-	-	-	-	1	0,5	-	-
7805	-	-	9	8,4	2	1,9	1	0,9	-	-	1	0,9	-	-	-	-
7811	13	2,7	4	0,8	6	1,3	3	0,6	-	-	2	0,4	7	1,5	1	0,2
7901	11	3,2	5	1,4	1	0,3	-	-	-	-	2	0,6	2	0,6	-	-
7902	14	3,0	5	1,1	7	1,5	2	0,4	-	-	1	0,2	2	0,4	1	0,2
7903	8	1,6	4	0,8	5	1,0	3	0,6	-	-	2	0,4	5	1,0	-	-
7904	-	-	-	-	-	-	1	1,9	-	-	-	-	-	-	-	-
7905	-	-	-	-	-	-	-	-	-	-	-	-	1	1,2	-	-
7906	3	2,4	3	2,4	1	0,8	-	-	-	-	2	1,6	-	-	-	-
7907	1	1,2	-	-	-	-	-	-	-	-	1	1,2	-	-	-	-
7908	-	-	-	-	-	-	-	-	-	-	-	-	4	6,3	-	-
7909	1	1,0	-	-	1	1,0	-	-	-	-	-	-	-	-	-	-
7910	3	2,0	-	-	-	-	-	-	-	-	-	-	-	-	-	-
7921	22	1,9	16	1,4	9	0,8	6	0,5	-	-	4	0,3	13	1,1	1	0,1
8001	3	1,1	1	0,4	2	0,7	5	1,8	-	-	2	0,7	-	-	-	-
8002	1	1,4	-	-	-	-	-	-	-	-	1	1,4	-	-	-	-
8003	2	1,2	1	0,6	2	1,2	2	1,2	-	-	1	0,6	-	-	-	-
8011	1	1,1	1	1,1	2	2,2	1	1,1	-	-	-	-	2	2,2	1	1,1
8101	4	0,7	8	1,4	16	2,8	1	0,2	-	-	1	0,2	3	0,5	2	0,3
8111	7	2,8	-	-	2	0,8	3	1,2	-	-	6	2,4	1	0,4	-	-
Urne	2 984	2,4	1 267	1,0	854	0,7	562	0,5	38	-	458	0,4	804	0,7	115	0,1
Brief	1 166	2,2	472	0,9	520	1,0	325	0,6	40	0,1	314	0,6	534	1,0	70	0,1
Gesamt	4 150	2,3	1 739	1	1 374	0,8	887	0,5	78	-	772	0,4	1 338	0,8	185	0,1

noch: Ergebnisse der Bundestagswahl 2013 nach Wahlbezirken im Wahlkreis 243 Fürth

Wahl- bez. im Wahl- kreis 243	von den gültigen sonstigen Zweitstimmen entfielen auf													
	BüSo		MLPD		AfD		pro Deutschland		DIE FRAUEN		FREIE WÄHLER		PARTEI DER VERNUNFT	
	Zahl	%	Zahl	%	Zahl	%	Zahl	%	Zahl	%	Zahl	%	Zahl	%
	61	62	63	64	65	66	67	68	69	70	71	72	73	74
7606	-	-	-	-	1	1,0	1	1,0	-	-	6	6,1	-	-
7607	-	-	-	-	1	0,5	-	-	-	-	6	3,3	-	-
7611	-	-	-	-	9	2,5	-	-	2	0,6	17	4,8	-	-
7701	-	-	-	-	19	3,6	-	-	-	-	27	5,1	-	-
7711	-	-	-	-	8	3,8	1	0,5	1	0,5	4	1,9	-	-
7801	-	-	-	-	18	5,5	-	-	2	0,6	9	2,7	-	-
7802	-	-	-	-	11	4,2	-	-	-	-	4	1,5	-	-
7803	-	-	-	-	2	1,4	-	-	1	0,7	3	2,1	-	-
7804	-	-	-	-	10	5,2	-	-	-	-	3	1,6	-	-
7805	-	-	-	-	3	2,8	1	0,9	-	-	7	6,5	-	-
7811	-	-	-	-	21	4,4	-	-	2	0,4	20	4,2	-	-
7901	-	-	-	-	16	4,6	-	-	-	-	1	0,3	-	-
7902	-	-	-	-	24	5,1	1	0,2	-	-	6	1,3	-	-
7903	1	0,2	-	-	15	3,1	2	0,4	-	-	5	1,0	-	-
7904	-	-	-	-	-	-	-	-	-	-	5	9,6	-	-
7905	-	-	-	-	5	6,2	-	-	-	-	2	2,5	-	-
7906	-	-	-	-	4	3,3	-	-	1	0,8	3	2,4	-	-
7907	-	-	-	-	4	4,9	-	-	1	1,2	3	3,7	-	-
7908	-	-	-	-	-	-	-	-	-	-	3	4,7	-	-
7909	-	-	-	-	4	4,2	-	-	-	-	2	2,1	-	-
7910	-	-	-	-	-	-	-	-	-	-	4	2,7	-	-
7921	-	-	-	-	49	4,2	2	0,2	2	0,2	44	3,8	1	0,1
8001	-	-	-	-	8	2,9	-	-	1	0,4	17	6,2	-	-
8002	-	-	-	-	-	-	-	-	-	-	3	4,3	-	-
8003	-	-	-	-	3	1,9	-	-	-	-	3	1,9	-	-
8011	-	-	-	-	8	9,0	-	-	2	2,2	1	1,1	-	-
8101	1	0,2	-	-	33	5,8	1	0,2	1	0,2	6	1,0	-	-
8111	-	-	-	-	4	1,6	-	-	-	-	19	7,7	1	0,4
Urne	19	-	29	-	5 851	4,8	91	0,1	179	0,1	2 540	2,1	137	0,1
Brief	11	-	41	0,1	1 973	3,6	41	0,1	126	0,2	1 795	3,3	80	0,1
Gesamt	30	-	70	-	7 824	4,4	132	0,1	305	0,2	4 335	2,5	217	0,1





# Ergebnisse der Bundestagswahl 2013

## Statistische Bezirke Nürnberg

# Ergebnisse der Bundestagswahl 2013 in Nürnberg nach Statistischen Bezirken

Nürnberg Statistische Bezirke	Wahlberechtigte			Wähler/innen		Wahl- betei- ligung % <sup>2)</sup>	ungültige		gültige	
	ins- gesamt <sup>1)</sup>	dar. mit Wahlschein		ins- gesamt	dar. mit WS		Erst-	Zweit-	Erst-	Zweit-
		Zahl	%				Stimmen		Stimmen	
	1	2	3	4	5		6	7	8	9
01 Altstadt, St. Lorenz	3 277	933	28,5	1 203	9	63,3	10	10	1 193	1 193
02 Marienvorstadt	865	244	28,2	380	5	70,0	5	1	375	379
03 Tafelhof	538	90	16,7	217	-	56,1	-	-	217	217
04 Gostenhof	4 261	831	19,5	1 673	14	57,3	15	17	1 658	1 656
05 Himpfelshof	4 017	1 186	29,5	1 843	18	73,3	13	10	1 830	1 833
06 Altstadt, St. Sebald	6 703	1 977	29,5	2 906	20	70,9	12	14	2 894	2 892
07 St. Johannis	5 969	1 806	30,3	2 610	11	72,1	19	21	2 591	2 589
08 Pirckheimerstraße	5 353	1 425	26,6	2 402	27	69,5	20	21	2 382	2 381
09 Wöhrd	6 876	1 772	25,8	3 008	23	67,7	27	33	2 981	2 975
10 Ludwigsfeld	6 420	1 311	20,4	2 629	21	59,9	37	33	2 592	2 596
11 Glockenhof	10 488	2 344	22,3	4 169	28	60,6	36	40	4 133	4 129
12 Guntherstraße	2 687	784	29,2	1 267	10	74,3	12	7	1 255	1 260
13 Galgenhof	10 393	2 250	21,6	3 933	11	58,2	29	28	3 904	3 905
14 Hummelstein	6 816	1 461	21,4	2 933	12	63,1	35	42	2 898	2 891
15 Gugelstraße	4 042	724	17,9	1 432	7	52,2	14	13	1 418	1 419
16 Steinbühl	6 614	1 068	16,1	2 369	6	51,0	33	33	2 336	2 336
17 Gibitzenhof	2 892	369	12,8	1 079	4	49,2	14	14	1 065	1 065
19 Schweinau	2 561	329	12,8	885	1	46,6	11	16	874	869
20 St. Leonhard	7 383	1 208	16,4	2 893	13	54,4	48	53	2 845	2 840
21 Sündersbühl	3 154	399	12,7	1 199	1	49,9	24	26	1 175	1 173
22 Bärenschanze	4 563	939	20,6	1 815	19	58,8	21	24	1 794	1 791
23 Sandberg	7 261	1 676	23,1	3 027	17	63,2	26	31	3 001	2 996
24 Bielingplatz	3 692	1 063	28,8	1 678	7	72,4	16	22	1 662	1 656
25 Uhlandstraße	7 098	1 687	23,8	3 141	24	66,3	23	25	3 118	3 116
26 Maxfeld	7 003	1 876	26,8	3 093	15	69,2	30	33	3 063	3 060
27 Veilhof	7 923	1 921	24,2	3 501	24	66,8	23	29	3 478	3 472
28 Tullnau	2 470	440	17,8	1 062	6	59,6	8	11	1 054	1 051
29 Gleißhammer	4 533	1 109	24,5	2 127	6	69,9	19	14	2 108	2 113
30 Dutzendteich	686	168	24,5	256	-	60,4	3	2	253	254
31 Rangierbahnhof-Siedlung	2 855	536	18,8	1 391	4	66,3	18	28	1 373	1 363
32 Langwasser Nordwest	5 613	936	16,7	2 553	8	61,1	35	49	2 518	2 504
33 Langwasser Nordost	4 982	1 067	21,4	2 244	8	65,1	34	37	2 210	2 207
35 Altenfurt Nord	895	190	21,2	425	-	67,5	4	4	421	421
36 Langwasser Südost	7 272	1 015	14,0	3 051	5	55,1	36	47	3 015	3 004
37 Langwasser Südwest	6 474	1 138	17,6	2 963	6	62,3	32	50	2 931	2 913
38 Altenfurt, Moorenbrunn	6 565	1 706	26,0	3 404	12	76,2	18	20	3 386	3 384
40 Hasenbuck	2 506	374	14,9	969	6	52,5	8	9	961	960
43 Dianastraße	1 106	180	16,3	297	2	42,0	4	3	293	294
44 Trierer Straße	4 062	1 010	24,9	2 270	10	79,1	13	15	2 257	2 255
45 Gartenstadt	5 932	1 311	22,1	3 063	8	72,4	33	32	3 030	3 031
46 Werderau	2 696	347	12,9	1 302	4	60,3	9	18	1 293	1 284
47 Maiach	865	160	18,5	490	2	73,9	4	3	486	487
48 Katzwang, Reichelsd. Ost/Keller	8 394	2 319	27,6	4 059	16	74,2	33	36	4 026	4 023
49 Kornburg, Worzeldorf	10 539	2 908	27,6	5 425	26	77,3	42	39	5 383	5 386
50 Hohe Marter	4 290	652	15,2	1 775	1	55,7	23	29	1 752	1 746
51 Röthenbach West	6 592	1 193	18,1	2 964	8	61,9	38	44	2 926	2 920
52 Röthenbach Ost	8 799	1 678	19,1	4 193	10	65,5	35	43	4 158	4 150
53 Eibach	6 570	1 539	23,4	3 362	14	73,1	28	32	3 334	3 330
54 Reichelsdorf	5 617	1 011	18,0	2 532	15	61,8	26	30	2 506	2 502
55 Krottenbach, Mühlhof	1 810	413	22,8	979	2	75,5	6	3	973	976

noch: Ergebnisse der Bundestagswahl 2013 in Nürnberg nach Statistischen Bezirken

Stat. Bezirk Nürnberg	gültige Erststimmen für						gültige Zweitstimmen für											
	CSU		SPD		Sonstige		CSU		SPD		FDP		GRÜNE		DIE LINKE		Sonstige	
	Zahl	%	Zahl	%	Zahl	%	Zahl	%	Zahl	%	Zahl	%	Zahl	%	Zahl	%	Zahl	%
	11	12	13	14	15	16	17	18	19	20	21	22	23	24	25	26	27	28
01	469	39,3	349	29,3	375	31,4	399	33,4	295	24,7	73	6,1	156	13,1	109	9,1	161	13,5
02	165	44,0	91	24,3	119	31,7	153	40,4	76	20,1	19	5,0	52	13,7	36	9,5	43	11,3
03	72	33,2	78	35,9	67	30,9	72	33,2	66	30,4	2	0,9	27	12,4	22	10,1	28	12,9
04	347	20,9	613	37,0	698	42,1	299	18,1	463	28,0	59	3,6	328	19,8	253	15,3	254	15,3
05	591	32,3	659	36,0	580	31,7	490	26,7	509	27,8	116	6,3	325	17,7	184	10,0	209	11,4
06	1 076	37,2	947	32,7	871	30,1	934	32,3	805	27,8	167	5,8	395	13,7	210	7,3	381	13,2
07	887	34,2	927	35,8	777	30,0	752	29,0	734	28,4	175	6,8	442	17,1	198	7,6	288	11,1
08	844	35,4	842	35,3	696	29,2	737	31,0	672	28,2	126	5,3	353	14,8	209	8,8	284	11,9
09	1 095	36,7	1 000	33,5	886	29,7	933	31,4	852	28,6	142	4,8	382	12,8	244	8,2	422	14,2
10	896	34,6	917	35,4	779	30,1	789	30,4	826	31,8	95	3,7	226	8,7	291	11,2	369	14,2
11	1 325	32,1	1 537	37,2	1 271	30,8	1 172	28,4	1 280	31,0	145	3,5	520	12,6	404	9,8	608	14,7
12	495	39,4	416	33,1	344	27,4	448	35,6	346	27,5	54	4,3	175	13,9	96	7,6	141	11,2
13	1 158	29,7	1 459	37,4	1 287	33,0	995	25,5	1 259	32,2	135	3,5	492	12,6	416	10,7	608	15,6
14	970	33,5	1 169	40,3	759	26,2	860	29,7	1 034	35,8	98	3,4	222	7,7	235	8,1	442	15,3
15	464	32,7	531	37,4	423	29,8	405	28,5	474	33,4	57	4,0	110	7,8	157	11,1	216	15,2
16	782	33,5	878	37,6	676	28,9	724	31,0	787	33,7	76	3,3	143	6,1	247	10,6	359	15,4
17	389	36,5	397	37,3	279	26,2	363	34,1	363	34,1	29	2,7	63	5,9	103	9,7	144	13,5
19	392	44,9	289	33,1	193	22,1	361	41,5	244	28,1	25	2,9	42	4,8	87	10,0	110	12,7
20	1 112	39,1	983	34,6	750	26,4	967	34,0	855	30,1	126	4,4	219	7,7	255	9,0	418	14,7
21	462	39,3	402	34,2	311	26,5	402	34,3	366	31,2	31	2,6	55	4,7	120	10,2	199	17,0
22	490	27,3	625	34,8	679	37,8	426	23,8	500	27,9	42	2,3	324	18,1	221	12,3	278	15,5
23	999	33,3	1 074	35,8	928	30,9	881	29,4	924	30,8	94	3,1	365	12,2	293	9,8	439	14,7
24	564	33,9	599	36,0	499	30,0	506	30,6	482	29,1	73	4,4	273	16,5	138	8,3	184	11,1
25	1 008	32,3	1 150	36,9	960	30,8	889	28,5	936	30,0	136	4,4	501	16,1	301	9,7	353	11,3
26	1 138	37,2	1 067	34,8	858	28,0	1 016	33,2	892	29,2	131	4,3	400	13,1	231	7,5	390	12,7
27	1 188	34,2	1 235	35,5	1 055	30,3	1 045	30,1	1 020	29,4	142	4,1	498	14,3	282	8,1	485	14,0
28	393	37,3	354	33,6	307	29,1	353	33,6	315	30,0	47	4,5	91	8,7	97	9,2	148	14,1
29	859	40,7	672	31,9	577	27,4	768	36,3	572	27,1	99	4,7	242	11,5	155	7,3	277	13,1
30	90	35,6	93	36,8	70	27,7	83	32,7	70	27,6	7	2,8	21	8,3	24	9,4	49	19,3
31	416	30,3	683	49,7	274	20,0	404	29,6	592	43,4	28	2,1	55	4,0	100	7,3	184	13,5
32	1 175	46,7	811	32,2	532	21,1	1 077	43,0	718	28,7	71	2,8	116	4,6	181	7,2	341	13,6
33	1 045	47,3	697	31,5	468	21,2	972	44,0	588	26,6	76	3,4	170	7,7	164	7,4	237	10,7
35	195	46,3	133	31,6	93	22,1	167	39,7	120	28,5	18	4,3	38	9,0	27	6,4	51	12,1
36	1 320	43,8	1 064	35,3	631	20,9	1 196	39,8	962	32,0	104	3,5	160	5,3	226	7,5	356	11,9
37	1 196	40,8	1 041	35,5	694	23,7	1 104	37,9	924	31,7	86	3,0	148	5,1	215	7,4	436	15,0
38	1 676	49,5	1 012	29,9	698	20,6	1 509	44,6	831	24,6	158	4,7	271	8,0	162	4,8	453	13,4
40	314	32,7	389	40,5	258	26,8	275	28,6	355	37,0	24	2,5	53	5,5	83	8,6	170	17,7
43	87	29,7	119	40,6	87	29,7	83	28,2	104	35,4	11	3,7	21	7,1	36	12,2	39	13,3
44	986	43,7	791	35,0	480	21,3	898	39,8	679	30,1	75	3,3	240	10,6	100	4,4	263	11,7
45	1 026	33,9	1 368	45,1	636	21,0	935	30,8	1 191	39,3	75	2,5	232	7,7	204	6,7	394	13,0
46	503	38,9	497	38,4	293	22,7	456	35,5	463	36,1	40	3,1	65	5,1	80	6,2	180	14,0
47	241	49,6	140	28,8	105	21,6	229	47,0	128	26,3	16	3,3	19	3,9	33	6,8	62	12,7
48	2 010	49,9	1 205	29,9	811	20,1	1 832	45,5	1 078	26,8	172	4,3	328	8,2	165	4,1	448	11,1
49	2 747	51,0	1 591	29,6	1 045	19,4	2 511	46,6	1 364	25,3	250	4,6	416	7,7	218	4,0	627	11,6
50	813	46,4	577	32,9	362	20,7	741	42,4	504	28,9	56	3,2	91	5,2	133	7,6	221	12,7
51	1 528	52,2	861	29,4	537	18,4	1 395	47,8	774	26,5	101	3,5	123	4,2	191	6,5	336	11,5
52	2 058	49,5	1 204	29,0	896	21,5	1 862	44,9	1 076	25,9	174	4,2	290	7,0	202	4,9	546	13,2
53	1 689	50,7	926	27,8	719	21,6	1 544	46,4	826	24,8	137	4,1	277	8,3	171	5,1	375	11,3
54	1 175	46,9	772	30,8	559	22,3	1 062	42,4	681	27,2	94	3,8	177	7,1	164	6,6	324	12,9
55	452	46,5	339	34,8	182	18,7	420	43,0	296	30,3	32	3,3	80	8,2	34	3,5	114	11,7

noch: Ergebnisse der Bundestagswahl 2013 in Nürnberg nach Statistischen Bezirken

Stat. Bezirk Nürnberg	von den gültigen sonstigen Erststimmen entfielen auf																	
	FDP		GRÜNE		DIE LINKE		PIRATEN		NPD		Bündnis 21/RRP		MLPD		AfD		Freie Wähler	
	Zahl	%	Zahl	%	Zahl	%	Zahl	%	Zahl	%	Zahl	%	Zahl	%	Zahl	%	Zahl	%
	29	30	31	32	33	34	35	36	37	38	39	40	41	42	43	44	45	46
01	42	3,5	110	9,2	95	8,0	47	3,9	11	0,9	-	-	-	-	38	3,2	18	1,5
02	11	2,9	38	10,1	35	9,3	10	2,7	3	0,8	-	-	1	0,3	8	2,1	10	2,7
03	2	0,9	20	9,2	20	9,2	8	3,7	2	0,9	-	-	-	-	8	3,7	5	2,3
04	26	1,6	229	13,8	205	12,4	109	6,6	22	1,3	-	-	10	0,6	45	2,7	14	0,8
05	42	2,3	228	12,5	161	8,8	51	2,8	9	0,5	-	-	4	0,2	52	2,8	16	0,9
06	86	3,0	328	11,3	180	6,2	90	3,1	25	0,9	-	-	2	0,1	87	3,0	38	1,3
07	72	2,8	332	12,8	164	6,3	75	2,9	23	0,9	-	-	2	0,1	60	2,3	29	1,1
08	46	1,9	247	10,4	174	7,3	70	2,9	14	0,6	-	-	3	0,1	97	4,1	26	1,1
09	67	2,2	302	10,1	208	7,0	118	4,0	30	1,0	-	-	5	0,2	90	3,0	41	1,4
10	41	1,6	192	7,4	261	10,1	99	3,8	31	1,2	-	-	4	0,2	85	3,3	39	1,5
11	62	1,5	392	9,5	351	8,5	170	4,1	52	1,3	-	-	6	0,1	153	3,7	46	1,1
12	21	1,7	138	11,0	74	5,9	43	3,4	13	1,0	-	-	1	0,1	38	3,0	9	0,7
13	59	1,5	380	9,7	372	9,5	180	4,6	62	1,6	-	-	2	0,1	142	3,6	50	1,3
14	43	1,5	176	6,1	210	7,2	95	3,3	48	1,7	4	0,1	-	-	123	4,2	60	2,1
15	20	1,4	83	5,9	149	10,5	62	4,4	32	2,3	5	0,4	-	-	48	3,4	24	1,7
16	34	1,5	142	6,1	223	9,5	104	4,5	45	1,9	2	0,1	-	-	97	4,2	29	1,2
17	9	0,8	51	4,8	93	8,7	57	5,4	22	2,1	2	0,2	-	-	32	3,0	13	1,2
19	12	1,4	29	3,3	66	7,6	38	4,3	12	1,4	-	-	-	-	29	3,3	7	0,8
20	49	1,7	168	5,9	235	8,3	100	3,5	49	1,7	1	-	-	-	110	3,9	38	1,3
21	9	0,8	42	3,6	120	10,2	41	3,5	37	3,1	-	-	-	-	44	3,7	18	1,5
22	16	0,9	247	13,8	187	10,4	85	4,7	24	1,3	-	-	12	0,7	65	3,6	21	1,2
23	35	1,2	291	9,7	254	8,5	130	4,3	48	1,6	-	-	4	0,1	94	3,1	47	1,6
24	37	2,2	198	11,9	123	7,4	43	2,6	17	1,0	-	-	-	-	56	3,4	17	1,0
25	61	2,0	354	11,4	264	8,5	79	2,5	34	1,1	-	-	4	0,1	101	3,2	37	1,2
26	58	1,9	298	9,7	195	6,4	123	4,0	24	0,8	-	-	2	0,1	90	2,9	44	1,4
27	58	1,7	359	10,3	260	7,5	129	3,7	35	1,0	-	-	5	0,1	146	4,2	37	1,1
28	18	1,7	71	6,7	84	8,0	43	4,1	14	1,3	-	-	-	-	50	4,7	16	1,5
29	47	2,2	181	8,6	134	6,4	62	2,9	33	1,6	-	-	-	-	80	3,8	29	1,4
30	2	0,8	18	7,1	17	6,7	15	5,9	4	1,6	-	-	-	-	8	3,2	5	2,0
31	11	0,8	35	2,5	94	6,8	34	2,5	29	2,1	2	0,1	-	-	51	3,7	18	1,3
32	24	1,0	79	3,1	170	6,8	57	2,3	47	1,9	2	0,1	-	-	113	4,5	40	1,6
33	26	1,2	114	5,2	141	6,4	47	2,1	20	0,9	4	0,2	-	-	88	4,0	28	1,3
35	3	0,7	28	6,7	18	4,3	21	5,0	4	1,0	-	-	-	-	8	1,9	11	2,6
36	49	1,6	112	3,7	218	7,2	61	2,0	52	1,7	6	0,2	-	-	105	3,5	28	0,9
37	38	1,3	112	3,8	203	6,9	92	3,1	85	2,9	1	-	-	-	111	3,8	52	1,8
38	68	2,0	196	5,8	130	3,8	89	2,6	37	1,1	4	0,1	-	-	117	3,5	57	1,7
40	15	1,6	44	4,6	74	7,7	40	4,2	24	2,5	1	0,1	-	-	44	4,6	16	1,7
43	7	2,4	15	5,1	32	10,9	10	3,4	8	2,7	-	-	-	-	10	3,4	5	1,7
44	28	1,2	180	8,0	90	4,0	53	2,3	21	0,9	5	0,2	-	-	78	3,5	25	1,1
45	35	1,2	166	5,5	151	5,0	67	2,2	61	2,0	5	0,2	-	-	108	3,6	43	1,4
46	16	1,2	51	3,9	77	6,0	31	2,4	48	3,7	2	0,2	-	-	45	3,5	23	1,8
47	11	2,3	17	3,5	26	5,3	17	3,5	6	1,2	-	-	-	-	18	3,7	10	2,1
48	63	1,6	289	7,2	143	3,6	71	1,8	41	1,0	3	0,1	-	-	146	3,6	55	1,4
49	87	1,6	339	6,3	166	3,1	95	1,8	59	1,1	16	0,3	-	-	191	3,5	92	1,7
50	20	1,1	55	3,1	124	7,1	34	1,9	36	2,1	1	0,1	-	-	66	3,8	26	1,5
51	43	1,5	80	2,7	169	5,8	62	2,1	35	1,2	4	0,1	-	-	105	3,6	39	1,3
52	71	1,7	219	5,3	185	4,4	92	2,2	55	1,3	2	-	-	-	193	4,6	79	1,9
53	54	1,6	243	7,3	128	3,8	73	2,2	43	1,3	2	0,1	-	-	126	3,8	50	1,5
54	41	1,6	138	5,5	138	5,5	68	2,7	37	1,5	3	0,1	-	-	93	3,7	41	1,6
55	9	0,9	57	5,9	31	3,2	25	2,6	6	0,6	-	-	-	-	40	4,1	14	1,4

noch: Ergebnisse der Bundestagswahl 2013 in Nürnberg nach Statistischen Bezirken

Stat. Bezirk Nürnberg	von den gültigen sonstigen Erststimmen entfielen auf				von den gültigen sonstigen Zweitstimmen entfielen auf											
	Partei		Walter Pfleiderer		PIRATEN		NPD		ÖDP		REP		Bündnis21/RRP		BP	
	Zahl	%	Zahl	%	Zahl	%	Zahl	%	Zahl	%	Zahl	%	Zahl	%	Zahl	%
	47	48	49	50	51	52	53	54	55	56	57	58	59	60	61	62
01	13	1,1	1	0,1	57	4,8	10	0,8	4	0,3	1	0,1	-	-	3	0,3
02	3	0,8	-	-	10	2,6	2	0,5	2	0,5	2	0,5	-	-	1	0,3
03	2	0,9	-	-	8	3,7	2	0,9	1	0,5	-	-	-	-	-	-
04	36	2,2	2	0,1	101	6,1	17	1,0	15	0,9	4	0,2	1	0,1	1	0,1
05	15	0,8	2	0,1	71	3,9	7	0,4	11	0,6	-	-	-	-	-	-
06	30	1,0	5	0,2	108	3,7	18	0,6	20	0,7	4	0,1	1	-	7	0,2
07	18	0,7	2	0,1	81	3,1	20	0,8	18	0,7	7	0,3	-	-	4	0,2
08	15	0,6	4	0,2	80	3,4	12	0,5	17	0,7	2	0,1	2	0,1	3	0,1
09	23	0,8	2	0,1	144	4,8	23	0,8	21	0,7	6	0,2	-	-	7	0,2
10	24	0,9	3	0,1	112	4,3	21	0,8	9	0,3	12	0,5	-	-	14	0,5
11	34	0,8	5	0,1	201	4,9	32	0,8	22	0,5	18	0,4	-	-	8	0,2
12	7	0,6	-	-	29	2,3	8	0,6	6	0,5	3	0,2	-	-	-	-
13	35	0,9	5	0,1	184	4,7	51	1,3	27	0,7	19	0,5	1	-	12	0,3
14	-	-	-	-	94	3,3	53	1,8	16	0,6	9	0,3	1	-	5	0,2
15	-	-	-	-	58	4,1	33	2,3	8	0,6	7	0,5	2	0,1	5	0,4
16	-	-	-	-	113	4,8	44	1,9	17	0,7	6	0,3	2	0,1	4	0,2
17	-	-	-	-	59	5,5	12	1,1	2	0,2	6	0,6	-	-	1	0,1
19	-	-	-	-	32	3,7	12	1,4	2	0,2	3	0,3	-	-	2	0,2
20	-	-	-	-	115	4,0	43	1,5	18	0,6	15	0,5	1	-	9	0,3
21	-	-	-	-	49	4,2	36	3,1	6	0,5	6	0,5	-	-	7	0,6
22	19	1,1	3	0,2	90	5,0	24	1,3	9	0,5	7	0,4	1	0,1	7	0,4
23	23	0,8	2	0,1	146	4,9	44	1,5	22	0,7	6	0,2	1	-	4	0,1
24	6	0,4	2	0,1	43	2,6	13	0,8	14	0,8	3	0,2	1	0,1	4	0,2
25	24	0,8	2	0,1	89	2,9	28	0,9	24	0,8	10	0,3	1	-	6	0,2
26	13	0,4	11	0,4	120	3,9	24	0,8	20	0,7	7	0,2	1	-	-	-
27	23	0,7	3	0,1	137	3,9	25	0,7	25	0,7	14	0,4	1	-	3	0,1
28	11	1,0	-	-	36	3,4	13	1,2	1	0,1	3	0,3	-	-	1	0,1
29	10	0,5	1	-	58	2,7	29	1,4	13	0,6	14	0,7	1	-	3	0,1
30	1	0,4	-	-	14	5,5	4	1,6	6	2,4	-	-	-	-	1	0,4
31	-	-	-	-	35	2,6	25	1,8	9	0,7	8	0,6	-	-	7	0,5
32	-	-	-	-	63	2,5	38	1,5	10	0,4	13	0,5	1	-	7	0,3
33	-	-	-	-	44	2,0	14	0,6	10	0,5	6	0,3	1	-	3	0,1
35	-	-	-	-	17	4,0	3	0,7	2	0,5	2	0,5	1	0,2	-	-
36	-	-	-	-	64	2,1	47	1,6	15	0,5	15	0,5	3	0,1	6	0,2
37	-	-	-	-	88	3,0	81	2,8	18	0,6	14	0,5	2	0,1	4	0,1
38	-	-	-	-	82	2,4	31	0,9	23	0,7	10	0,3	4	0,1	15	0,4
40	-	-	-	-	43	4,5	20	2,1	9	0,9	8	0,8	-	-	1	0,1
43	-	-	-	-	10	3,4	10	3,4	-	-	1	0,3	-	-	-	-
44	-	-	-	-	53	2,4	19	0,8	16	0,7	9	0,4	2	0,1	5	0,2
45	-	-	-	-	61	2,0	67	2,2	20	0,7	8	0,3	4	0,1	5	0,2
46	-	-	-	-	27	2,1	49	3,8	3	0,2	5	0,4	3	0,2	1	0,1
47	-	-	-	-	21	4,3	7	1,4	1	0,2	1	0,2	-	-	-	-
48	-	-	-	-	87	2,2	31	0,8	20	0,5	9	0,2	3	0,1	4	0,1
49	-	-	-	-	87	1,6	42	0,8	33	0,6	25	0,5	10	0,2	7	0,1
50	-	-	-	-	41	2,3	34	1,9	4	0,2	7	0,4	1	0,1	4	0,2
51	-	-	-	-	58	2,0	32	1,1	13	0,4	11	0,4	2	0,1	10	0,3
52	-	-	-	-	93	2,2	51	1,2	18	0,4	10	0,2	2	-	9	0,2
53	-	-	-	-	62	1,9	40	1,2	25	0,8	10	0,3	2	0,1	7	0,2
54	-	-	-	-	62	2,5	40	1,6	13	0,5	19	0,8	-	-	3	0,1
55	-	-	-	-	24	2,5	10	1,0	7	0,7	2	0,2	-	-	2	0,2

noch: Ergebnisse der Bundestagswahl 2013 in Nürnberg nach Statistischen Bezirken

Stat. Bezirk Nürnberg	von den gültigen sonstigen Zweitstimmen entfielen auf																		
	Tierschutzpartei		DIE VIOLETTEN		BüSo		MLPD		AfD		pro Deutschland		DIE FRAUEN		FREIE WÄHLER		PARTEI DER VERNUNFT		
	Zahl	%	Zahl	%	Zahl	%	Zahl	%	Zahl	%	Zahl	%	Zahl	%	Zahl	%	Zahl	%	
					61	62	63	64	65	66	67	68	69	70	71	72	73	74	
01	11	0,9	1	0,1	-	-	-	-	54	4,5	1	0,1	2	0,2	15	1,3	2	0,2	
02	2	0,5	2	0,5	-	-	-	-	16	4,2	-	-	1	0,3	5	1,3	-	-	
03	1	0,5	-	-	-	-	-	-	10	4,6	-	-	-	-	5	2,3	1	0,5	
04	13	0,8	4	0,2	-	-	-	9	0,5	63	3,8	6	0,4	3	0,2	13	0,8	4	0,2
05	12	0,7	5	0,3	-	-	-	6	0,3	76	4,1	1	0,1	1	0,1	14	0,8	5	0,3
06	23	0,8	3	0,1	1	-	-	2	0,1	143	4,9	3	0,1	7	0,2	40	1,4	1	-
07	13	0,5	3	0,1	1	-	-	1	-	96	3,7	3	0,1	6	0,2	30	1,2	5	0,2
08	20	0,8	3	0,1	-	-	-	2	0,1	112	4,7	-	-	3	0,1	25	1,0	3	0,1
09	20	0,7	4	0,1	1	-	-	5	0,2	127	4,3	1	-	8	0,3	51	1,7	4	0,1
10	26	1,0	1	-	1	-	-	1	-	125	4,8	3	0,1	8	0,3	33	1,3	3	0,1
11	40	1,0	2	-	1	-	-	2	-	213	5,2	1	-	6	0,1	59	1,4	3	0,1
12	10	0,8	2	0,2	-	-	-	-	-	56	4,4	1	0,1	1	0,1	23	1,8	2	0,2
13	35	0,9	2	0,1	3	0,1	-	9	0,2	204	5,2	3	0,1	13	0,3	41	1,0	4	0,1
14	14	0,5	4	0,1	-	-	-	5	0,2	173	6,0	2	0,1	8	0,3	56	1,9	2	0,1
15	10	0,7	1	0,1	-	-	-	-	-	56	3,9	-	-	3	0,2	27	1,9	6	0,4
16	15	0,6	2	0,1	1	-	-	5	0,2	114	4,9	-	-	7	0,3	26	1,1	3	0,1
17	8	0,8	2	0,2	-	-	-	1	0,1	34	3,2	3	0,3	2	0,2	14	1,3	-	-
19	5	0,6	2	0,2	-	-	-	-	-	44	5,1	-	-	1	0,1	7	0,8	-	-
20	22	0,8	1	-	1	-	-	7	0,2	151	5,3	-	-	3	0,1	29	1,0	3	0,1
21	9	0,8	2	0,2	-	-	-	2	0,2	53	4,5	2	0,2	2	0,2	23	2,0	2	0,2
22	11	0,6	3	0,2	-	-	-	13	0,7	88	4,9	1	0,1	3	0,2	19	1,1	2	0,1
23	20	0,7	5	0,2	-	-	-	6	0,2	131	4,4	4	0,1	8	0,3	34	1,1	8	0,3
24	14	0,8	2	0,1	-	-	-	-	-	64	3,9	-	-	-	-	21	1,3	5	0,3
25	10	0,3	2	0,1	-	-	-	3	0,1	139	4,5	1	-	3	0,1	34	1,1	3	0,1
26	34	1,1	4	0,1	1	-	-	4	0,1	128	4,2	1	-	3	0,1	37	1,2	6	0,2
27	25	0,7	1	-	1	-	-	2	0,1	197	5,7	-	-	5	0,1	46	1,3	3	0,1
28	12	1,1	2	0,2	-	-	-	-	-	60	5,7	-	-	3	0,3	15	1,4	2	0,2
29	19	0,9	6	0,3	1	-	-	-	-	100	4,7	2	0,1	5	0,2	25	1,2	1	-
30	1	0,4	-	-	1	0,4	-	-	-	16	6,3	2	0,8	-	-	4	1,6	-	-
31	11	0,8	1	0,1	-	-	-	1	0,1	66	4,8	1	0,1	3	0,2	17	1,2	-	-
32	16	0,6	3	0,1	-	-	-	1	-	136	5,4	4	0,2	4	0,2	37	1,5	8	0,3
33	7	0,3	1	-	-	-	-	2	0,1	113	5,1	-	-	5	0,2	26	1,2	5	0,2
35	-	-	-	-	-	-	-	-	-	18	4,3	-	-	-	-	8	1,9	-	-
36	25	0,8	4	0,1	1	-	-	1	-	144	4,8	1	-	4	0,1	22	0,7	4	0,1
37	17	0,6	5	0,2	-	-	-	-	-	156	5,4	1	-	4	0,1	44	1,5	2	0,1
38	34	1,0	3	0,1	-	-	-	1	-	182	5,4	1	-	11	0,3	55	1,6	1	-
40	8	0,8	-	-	-	-	-	-	-	51	5,3	3	0,3	1	0,1	24	2,5	2	0,2
43	1	0,3	-	-	-	-	-	2	0,7	8	2,7	2	0,7	-	-	5	1,7	-	-
44	9	0,4	3	0,1	-	-	-	-	-	118	5,2	2	0,1	-	-	25	1,1	2	0,1
45	25	0,8	1	-	-	-	-	2	0,1	139	4,6	3	0,1	4	0,1	53	1,7	2	0,1
46	2	0,2	2	0,2	-	-	-	1	0,1	61	4,8	2	0,2	3	0,2	21	1,6	-	-
47	1	0,2	-	-	-	-	-	-	-	21	4,3	-	-	-	-	10	2,1	-	-
48	15	0,4	6	0,1	-	-	-	-	-	190	4,7	-	-	5	0,1	72	1,8	6	0,1
49	45	0,8	4	0,1	1	-	-	2	-	282	5,2	2	-	3	0,1	78	1,4	6	0,1
50	12	0,7	-	-	-	-	-	2	0,1	83	4,8	1	0,1	6	0,3	25	1,4	1	0,1
51	19	0,7	1	-	-	-	-	1	-	142	4,9	4	0,1	4	0,1	38	1,3	1	-
52	28	0,7	3	0,1	-	-	-	1	-	241	5,8	4	0,1	8	0,2	73	1,8	5	0,1
53	16	0,5	2	0,1	-	-	-	1	-	159	4,8	-	-	8	0,2	41	1,2	2	0,1
54	17	0,7	1	-	-	-	-	-	-	126	5,0	2	0,1	4	0,2	36	1,4	1	-
55	7	0,7	1	0,1	-	-	-	-	-	45	4,6	1	0,1	2	0,2	13	1,3	-	-

# Ergebnisse der Bundestagswahl 2013 in Nürnberg nach Statistischen Bezirken

Nürnberg Statistische Bezirke	Wahlberechtigte			Wähler/innen		Wahl- betei- ligung % <sup>2)</sup>	ungültige		gültige	
	ins- gesamt <sup>1)</sup>	dar. mit Wahlschein		ins- gesamt	dar. mit WS		Erst-	Zweit-	Erst-	Zweit-
		Zahl	%				Stimmen		Stimmen	
	1	2	3	4	5	6	7	8	9	10
60 Großreuth b. Schweinau	4 097	883	21,6	1 844	5	65,2	11	16	1 833	1 828
61 Gebersdorf	3 316	768	23,2	1 669	4	72,1	22	21	1 647	1 648
62 Gaismannshof	3 867	986	25,5	1 849	6	71,7	15	13	1 834	1 836
63 Höfen	2 106	425	20,2	925	-	63,0	8	7	917	918
64 Eberhardshof	4 832	833	17,2	1 953	9	56,5	23	22	1 930	1 931
65 Muggenhof	954	121	12,7	333	3	46,6	5	5	328	328
70 Westfriedhof	2 387	635	26,6	1 060	9	69,1	9	12	1 051	1 048
71 Schniegling	2 540	581	22,9	1 198	7	68,5	9	12	1 189	1 186
72 Wetzendorf	6 665	1 960	29,4	3 279	24	76,6	22	23	3 257	3 256
73 Buch	1 035	208	20,1	605	1	77,3	1	2	604	603
74 Thon	3 744	1 095	29,2	1 991	13	80,4	14	16	1 977	1 975
75 Almoshof	723	143	19,8	415	1	75,9	3	3	412	412
76 Kraftshof	583	142	24,4	333	-	80,1	6	5	327	328
77 Neunhof	1 119	266	23,8	610	2	76,8	2	5	608	605
78 Boxdorf	2 062	482	23,4	1 106	2	75,6	11	11	1 095	1 095
79 Großgründlach	3 827	888	23,2	2 238	7	80,2	17	17	2 221	2 221
80 Schleifweg	2 590	724	28,0	1 129	7	69,7	8	11	1 121	1 118
81 Schoppershof	4 942	1 001	20,3	2 157	15	62,5	20	23	2 137	2 134
82 Schafhof	1 416	330	23,3	537	2	59,8	3	5	534	532
83 Marienberg	3 202	962	30,0	1 602	5	78,2	5	4	1 597	1 598
84 Ziegelstein	4 168	1 026	24,6	2 146	13	74,4	14	11	2 132	2 135
85 Mooshof	1 217	315	25,9	516	3	66,6	4	4	512	512
86 Buchenbühl	1 859	440	23,7	1 002	-	76,2	11	12	991	990
90 St. Jobst	6 734	2 057	30,5	3 014	16	73,3	25	33	2 989	2 981
91 Erlenstegen	3 139	1 055	33,6	1 511	13	79,4	9	5	1 502	1 506
92 Mögeldorf	3 849	959	24,9	1 908	9	72,8	8	8	1 900	1 900
93 Schmausenbuckstraße	3 769	1 346	35,7	1 873	7	83,2	11	11	1 862	1 862
94 Laufamholz	6 235	1 776	28,5	3 309	12	79,8	24	23	3 285	3 286
95 Zerzabelshof	6 364	1 438	22,6	3 508	14	76,2	28	32	3 480	3 476
96 Fischbach	3 946	1 022	25,9	2 042	4	76,1	15	13	2 027	2 029
97 Brunn	655	142	21,7	393	1	80,3	1	3	392	390
Briefwahl Nürnberg	-	-	-	74 826	74 826	-	630	522	74 196	74 304
Urnenwahl Nürnberg	348 914	80 082	23,0	158 496	740	66,9	1 426	1 582	157 070	156 914
Stadt Nürnberg	348 914	80 082	23,0	233 322	75 566	66,9	2 056	2 104	231 266	231 218

1) Wahlberechtigte inklusive Fälle nach § 25 BWO

2) Wahlbeteiligung in den Urnenwahlbezirken mit Briefwahlfaktor



noch: Ergebnisse der Bundestagswahl 2013 in Nürnberg nach Statistischen Bezirken

Stat. Bezirk Nürnberg	gültige Erststimmen für						gültige Zweitstimmen für											
	CSU		SPD		Sonstige		CSU		SPD		FDP		GRÜNE		DIE LINKE		Sonstige	
	Zahl	%	Zahl	%	Zahl	%	Zahl	%	Zahl	%	Zahl	%	Zahl	%	Zahl	%	Zahl	%
	11	12	13	14	15	16	17	18	19	20	21	22	23	24	25	26	27	28
60	895	48,8	545	29,7	393	21,4	801	43,8	490	26,8	75	4,1	121	6,6	108	5,9	233	12,7
61	821	49,8	528	32,1	298	18,1	750	45,5	466	28,3	66	4,0	125	7,6	100	6,1	141	8,6
62	808	44,1	626	34,1	400	21,8	739	40,3	537	29,2	83	4,5	171	9,3	95	5,2	211	11,5
63	453	49,4	281	30,6	183	20,0	408	44,4	259	28,2	38	4,1	47	5,1	51	5,6	115	12,5
64	651	33,7	695	36,0	584	30,3	595	30,8	631	32,7	47	2,4	159	8,2	240	12,4	259	13,4
65	134	40,9	107	32,6	87	26,5	120	36,6	92	28,0	13	4,0	24	7,3	38	11,6	41	12,5
70	421	40,1	335	31,9	295	28,1	381	36,4	291	27,8	48	4,6	86	8,2	85	8,1	157	15,0
71	514	43,2	382	32,1	293	24,6	449	37,9	338	28,5	57	4,8	114	9,6	101	8,5	127	10,7
72	1 577	48,4	936	28,7	744	22,8	1 379	42,4	804	24,7	200	6,1	300	9,2	197	6,1	376	11,5
73	360	59,6	125	20,7	119	19,7	330	54,7	119	19,7	25	4,1	39	6,5	26	4,3	64	10,6
74	955	48,3	584	29,5	438	22,2	847	42,9	518	26,2	113	5,7	198	10,0	77	3,9	222	11,2
75	234	56,8	86	20,9	92	22,3	214	51,9	79	19,2	20	4,9	30	7,3	24	5,8	45	10,9
76	170	52,0	87	26,6	70	21,4	137	41,8	81	24,7	27	8,2	28	8,5	12	3,7	43	13,1
77	369	60,7	146	24,0	93	15,3	330	54,5	141	23,3	25	4,1	46	7,6	20	3,3	43	7,1
78	568	51,9	333	30,4	194	17,7	510	46,6	299	27,3	45	4,1	88	8,0	40	3,7	113	10,3
79	1 123	50,6	660	29,7	438	19,7	997	44,9	597	26,9	110	5,0	184	8,3	90	4,1	243	10,9
80	412	36,8	379	33,8	330	29,4	341	30,5	321	28,7	72	6,4	149	13,3	74	6,6	161	14,4
81	802	37,5	710	33,2	625	29,2	723	33,9	635	29,8	79	3,7	207	9,7	205	9,6	285	13,4
82	251	47,0	144	27,0	139	26,0	224	42,1	138	25,9	19	3,6	33	6,2	39	7,3	79	14,8
83	636	39,8	562	35,2	399	25,0	569	35,6	480	30,0	80	5,0	223	14,0	91	5,7	155	9,7
84	810	38,0	769	36,1	553	25,9	731	34,2	663	31,1	76	3,6	301	14,1	136	6,4	228	10,7
85	218	42,6	186	36,3	108	21,1	198	38,7	169	33,0	10	2,0	49	9,6	26	5,1	60	11,7
86	392	39,6	346	34,9	253	25,5	360	36,4	334	33,7	26	2,6	109	11,0	51	5,2	110	11,1
90	1 260	42,2	895	29,9	834	27,9	1 096	36,8	726	24,4	187	6,3	429	14,4	193	6,5	350	11,7
91	800	53,3	332	22,1	370	24,6	692	45,9	284	18,9	160	10,6	175	11,6	51	3,4	144	9,6
92	863	45,4	569	29,9	468	24,6	769	40,5	480	25,3	99	5,2	235	12,4	103	5,4	214	11,3
93	930	49,9	538	28,9	394	21,2	804	43,2	453	24,3	164	8,8	213	11,4	60	3,2	168	9,0
94	1 686	51,3	875	26,6	724	22,0	1 458	44,4	769	23,4	216	6,6	359	10,9	146	4,4	338	10,3
95	1 467	42,2	1 198	34,4	815	23,4	1 304	37,5	1 061	30,5	165	4,7	379	10,9	210	6,0	357	10,3
96	972	48,0	589	29,1	466	23,0	847	41,7	504	24,8	145	7,1	202	10,0	101	5,0	230	11,3
97	231	58,9	99	25,3	62	15,8	207	53,1	85	21,8	28	7,2	24	6,2	16	4,1	30	7,7
Brief	30 489	41,1	22 237	30,0	21 470	28,9	27 515	37,0	19 039	25,6	4 384	5,9	9 498	12,8	3 992	5,4	9 876	13,3
Urne	65 155	41,5	52 220	33,2	39 695	25,3	58 204	37,1	45 115	28,8	6 837	4,4	15 659	10,0	11 313	7,2	19 786	12,6
insg.	95 644	41,4	74 457	32,2	61 165	26,4	85 719	37,1	64 154	27,7	11 221	4,9	25 157	10,9	15 305	6,6	29 662	12,8

noch: Ergebnisse der Bundestagswahl 2013 in Nürnberg nach Statistischen Bezirken

Stat. Bezirk Nürnberg	von den gültigen sonstigen Erststimmen entfielen auf																	
	FDP		GRÜNE		DIE LINKE		PIRATEN		NPD		Bündnis 21/RRP		MLPD		AfD		Freie Wähler	
	Zahl	%	Zahl	%	Zahl	%	Zahl	%	Zahl	%	Zahl	%	Zahl	%	Zahl	%	Zahl	%
	29	30	31	32	33	34	35	36	37	38	39	40	41	42	43	44	45	46
60	32	1,7	94	5,1	104	5,7	43	2,3	26	1,4	-	-	-	-	68	3,7	26	1,4
61	18	1,1	99	6,0	70	4,3	30	1,8	15	0,9	1	0,1	-	-	44	2,7	21	1,3
62	31	1,7	129	7,0	94	5,1	42	2,3	18	1,0	4	0,2	-	-	52	2,8	30	1,6
63	17	1,9	31	3,4	47	5,1	29	3,2	14	1,5	-	-	-	-	37	4,0	8	0,9
64	26	1,3	118	6,1	214	11,1	87	4,5	32	1,7	-	-	4	0,2	61	3,2	25	1,3
65	7	2,1	15	4,6	27	8,2	10	3,0	4	1,2	-	-	1	0,3	19	5,8	4	1,2
70	27	2,6	79	7,5	78	7,4	28	2,7	12	1,1	-	-	-	-	51	4,9	17	1,6
71	34	2,9	72	6,1	92	7,7	25	2,1	11	0,9	-	-	1	0,1	38	3,2	19	1,6
72	97	3,0	212	6,5	160	4,9	42	1,3	41	1,3	-	-	1	-	133	4,1	47	1,4
73	12	2,0	30	5,0	20	3,3	12	2,0	3	0,5	-	-	-	-	23	3,8	13	2,2
74	45	2,3	141	7,1	69	3,5	31	1,6	21	1,1	-	-	-	-	84	4,2	32	1,6
75	8	1,9	26	6,3	23	5,6	11	2,7	8	1,9	-	-	-	-	8	1,9	4	1,0
76	5	1,5	28	8,6	6	1,8	6	1,8	2	0,6	-	-	-	-	13	4,0	8	2,4
77	5	0,8	38	6,3	13	2,1	10	1,6	2	0,3	-	-	-	-	15	2,5	8	1,3
78	13	1,2	63	5,8	27	2,5	23	2,1	17	1,6	-	-	-	-	31	2,8	16	1,5
79	44	2,0	142	6,4	66	3,0	47	2,1	16	0,7	-	-	-	-	79	3,6	37	1,7
80	34	3,0	118	10,5	69	6,2	39	3,5	7	0,6	-	-	2	0,2	35	3,1	19	1,7
81	36	1,7	175	8,2	187	8,8	90	4,2	30	1,4	-	-	3	0,1	64	3,0	28	1,3
82	6	1,1	32	6,0	33	6,2	18	3,4	10	1,9	-	-	-	-	26	4,9	12	2,2
83	38	2,4	147	9,2	83	5,2	30	1,9	13	0,8	-	-	2	0,1	61	3,8	13	0,8
84	39	1,8	222	10,4	115	5,4	50	2,3	18	0,8	-	-	-	-	68	3,2	29	1,4
85	5	1,0	35	6,8	23	4,5	7	1,4	10	2,0	-	-	1	0,2	15	2,9	11	2,1
86	14	1,4	100	10,1	46	4,6	14	1,4	12	1,2	-	-	-	-	47	4,7	16	1,6
90	91	3,0	310	10,4	161	5,4	80	2,7	27	0,9	-	-	3	0,1	104	3,5	41	1,4
91	88	5,9	141	9,4	41	2,7	24	1,6	7	0,5	-	-	-	-	46	3,1	16	1,1
92	53	2,8	176	9,3	89	4,7	38	2,0	13	0,7	-	-	1	0,1	61	3,2	29	1,5
93	80	4,3	151	8,1	40	2,1	23	1,2	8	0,4	-	-	1	0,1	57	3,1	25	1,3
94	82	2,5	291	8,9	126	3,8	56	1,7	26	0,8	-	-	2	0,1	104	3,2	31	0,9
95	63	1,8	315	9,1	162	4,7	63	1,8	38	1,1	-	-	-	-	118	3,4	32	0,9
96	66	3,3	154	7,6	80	3,9	54	2,7	12	0,6	3	0,1	-	-	70	3,5	27	1,3
97	4	1,0	19	4,8	13	3,3	7	1,8	1	0,3	-	-	-	-	14	3,6	4	1,0
Brief	2 395	3,2	7 586	10,2	3 546	4,8	2 187	2,9	845	1,1	66	0,1	33	-	2 535	3,4	1 844	2,5
Urne	2 924	1,9	11 916	7,6	9 800	6,2	4 484	2,9	2 003	1,3	85	0,1	89	0,1	5 578	3,6	2 183	1,4
insg.	5 319	2,3	19 502	8,4	13 346	5,8	6 671	2,9	2 848	1,2	151	0,1	122	0,1	8 113	3,5	4 027	1,7

noch: Ergebnisse der Bundestagswahl 2013 in Nürnberg nach Statistischen Bezirken

Stat. Bezirk Nürnberg	von den gültigen sonstigen Erststimmen entfielen auf				von den gültigen sonstigen Zweitstimmen entfielen auf											
	Partei		Walter Pfleiderer		PIRATEN		NPD		ÖDP		REP		Bündnis21/RRP		BP	
	Zahl	%	Zahl	%	Zahl	%	Zahl	%	Zahl	%	Zahl	%	Zahl	%	Zahl	%
	47	48	49	50	51	52	53	54	55	56	57	58	59	60	61	62
60	-	-	-	-	41	2,2	27	1,5	5	0,3	5	0,3	-	-	2	0,1
61	-	-	-	-	26	1,6	14	0,8	7	0,4	6	0,4	-	-	2	0,1
62	-	-	-	-	45	2,5	17	0,9	16	0,9	4	0,2	-	-	3	0,2
63	-	-	-	-	22	2,4	13	1,4	7	0,8	7	0,8	-	-	5	0,5
64	15	0,8	2	0,1	88	4,6	24	1,2	11	0,6	8	0,4	-	-	3	0,2
65	-	-	-	-	10	3,0	3	0,9	1	0,3	-	-	-	-	2	0,6
70	2	0,2	1	0,1	31	3,0	15	1,4	5	0,5	5	0,5	-	-	-	-
71	1	0,1	-	-	26	2,2	11	0,9	2	0,2	4	0,3	-	-	2	0,2
72	7	0,2	4	0,1	48	1,5	26	0,8	18	0,6	15	0,5	1	-	2	0,1
73	4	0,7	2	0,3	13	2,2	4	0,7	2	0,3	1	0,2	1	0,2	-	-
74	14	0,7	1	0,1	26	1,3	14	0,7	6	0,3	4	0,2	-	-	5	0,3
75	4	1,0	-	-	6	1,5	8	1,9	2	0,5	5	1,2	-	-	2	0,5
76	1	0,3	1	0,3	6	1,8	2	0,6	3	0,9	2	0,6	-	-	1	0,3
77	2	0,3	-	-	10	1,7	1	0,2	2	0,3	-	-	-	-	-	-
78	3	0,3	1	0,1	25	2,3	10	0,9	2	0,2	3	0,3	-	-	7	0,6
79	4	0,2	3	0,1	49	2,2	7	0,3	14	0,6	8	0,4	1	-	6	0,3
80	3	0,3	4	0,4	46	4,1	9	0,8	4	0,4	7	0,6	-	-	3	0,3
81	12	0,6	-	-	94	4,4	21	1,0	14	0,7	8	0,4	-	-	4	0,2
82	2	0,4	-	-	14	2,6	9	1,7	4	0,8	1	0,2	1	0,2	-	-
83	11	0,7	1	0,1	32	2,0	8	0,5	2	0,1	6	0,4	-	-	2	0,1
84	11	0,5	1	-	43	2,0	16	0,7	14	0,7	10	0,5	-	-	3	0,1
85	-	-	1	0,2	6	1,2	8	1,6	5	1,0	2	0,4	-	-	-	-
86	4	0,4	-	-	12	1,2	6	0,6	6	0,6	3	0,3	-	-	2	0,2
90	13	0,4	4	0,1	75	2,5	18	0,6	14	0,5	3	0,1	-	-	2	0,1
91	5	0,3	2	0,1	23	1,5	7	0,5	16	1,1	2	0,1	-	-	2	0,1
92	8	0,4	-	-	41	2,2	13	0,7	12	0,6	4	0,2	1	0,1	6	0,3
93	8	0,4	1	0,1	30	1,6	8	0,4	5	0,3	4	0,2	-	-	-	-
94	5	0,2	1	-	55	1,7	16	0,5	27	0,8	7	0,2	3	0,1	3	0,1
95	20	0,6	4	0,1	67	1,9	28	0,8	14	0,4	14	0,4	3	0,1	6	0,2
96	-	-	-	-	45	2,2	12	0,6	18	0,9	2	0,1	2	0,1	2	0,1
97	-	-	-	-	6	1,5	6	1,5	-	-	-	-	1	0,3	-	-
Brief	329	0,4	104	0,1	2 113	2,8	730	1,0	661	0,9	275	0,4	84	0,1	296	0,4
Urne	544	0,3	89	0,1	4 622	2,9	1 732	1,1	903	0,6	537	0,3	73	-	299	0,2
insg.	873	0,4	193	0,1	6 735	2,9	2 462	1,1	1 564	0,7	812	0,4	157	0,1	595	0,3

noch: Ergebnisse der Bundestagswahl 2013 in Nürnberg nach Statistischen Bezirken

Stat. Bezirk Nürnberg	von den gültigen sonstigen Zweitstimmen entfielen auf																		
	Tierschutzpartei		DIE VIOLETTEN		BüSo		MLPD		AfD		pro Deutschland		DIE FRAUEN		FREIE WÄHLER		PARTEI DER VERNUNFT		
	Zahl	%	Zahl	%	Zahl	%	Zahl	%	Zahl	%	Zahl	%	Zahl	%	Zahl	%	Zahl	%	
					61	62	63	64	65	66	67	68	69	70	71	72	73	74	
60	13	0,7	2	0,1	1	0,1	-	-	100	5,5	2	0,1	6	0,3	26	1,4	3	0,2	
61	5	0,3	1	0,1	-	-	-	-	51	3,1	-	-	4	0,2	25	1,5	-	-	
62	13	0,7	2	0,1	-	-	1	0,1	72	3,9	-	-	5	0,3	30	1,6	3	0,2	
63	7	0,8	1	0,1	-	-	-	-	41	4,5	-	-	-	-	11	1,2	1	0,1	
64	13	0,7	1	0,1	-	-	-	5	0,3	79	4,1	3	0,2	1	0,1	19	1,0	4	0,2
65	1	0,3	-	-	-	-	-	-	20	6,1	1	0,3	1	0,3	2	0,6	-	-	
70	7	0,7	2	0,2	1	0,1	-	-	71	6,8	-	-	3	0,3	16	1,5	1	0,1	
71	8	0,7	1	0,1	1	0,1	-	-	51	4,3	2	0,2	-	-	18	1,5	1	0,1	
72	18	0,6	-	-	-	-	1	-	193	5,9	1	-	6	0,2	44	1,4	3	0,1	
73	2	0,3	-	-	-	-	-	-	28	4,6	-	-	2	0,3	10	1,7	1	0,2	
74	16	0,8	2	0,1	-	-	-	-	111	5,6	1	0,1	2	0,1	31	1,6	4	0,2	
75	2	0,5	-	-	-	-	-	-	15	3,6	-	-	1	0,2	3	0,7	1	0,2	
76	3	0,9	1	0,3	-	-	-	-	20	6,1	1	0,3	-	-	4	1,2	-	-	
77	3	0,5	-	-	-	-	-	-	20	3,3	-	-	-	-	7	1,2	-	-	
78	1	0,1	2	0,2	-	-	1	0,1	40	3,7	1	0,1	4	0,4	15	1,4	2	0,2	
79	9	0,4	2	0,1	1	-	-	-	101	4,5	1	-	6	0,3	38	1,7	1	-	
80	7	0,6	1	0,1	-	-	1	0,1	53	4,7	-	-	1	0,1	24	2,1	5	0,4	
81	12	0,6	1	-	1	-	3	0,1	95	4,5	3	0,1	4	0,2	23	1,1	2	0,1	
82	6	1,1	1	0,2	-	-	-	-	33	6,2	-	-	-	-	10	1,9	-	-	
83	3	0,2	1	0,1	-	-	2	0,1	79	4,9	1	0,1	2	0,1	16	1,0	1	0,1	
84	17	0,8	4	0,2	-	-	-	-	88	4,1	-	-	-	-	31	1,5	2	0,1	
85	4	0,8	-	-	-	-	-	-	23	4,5	1	0,2	-	-	10	2,0	1	0,2	
86	5	0,5	-	-	-	-	-	-	57	5,8	-	-	1	0,1	18	1,8	-	-	
90	24	0,8	2	0,1	-	-	1	-	163	5,5	1	-	6	0,2	39	1,3	2	0,1	
91	6	0,4	-	-	-	-	-	-	80	5,3	-	-	-	-	8	0,5	-	-	
92	9	0,5	2	0,1	-	-	2	0,1	96	5,1	-	-	2	0,1	25	1,3	1	0,1	
93	7	0,4	4	0,2	-	-	-	-	89	4,8	2	0,1	1	0,1	17	0,9	1	0,1	
94	20	0,6	-	-	-	-	1	-	164	5,0	-	-	2	0,1	37	1,1	3	0,1	
95	13	0,4	6	0,2	-	-	9	0,3	159	4,6	1	-	10	0,3	23	0,7	4	0,1	
96	14	0,7	-	-	-	-	-	-	114	5,6	-	-	-	-	21	1,0	-	-	
97	1	0,3	-	-	-	-	-	-	15	3,8	-	-	-	-	1	0,3	-	-	
Brief	725	1,0	106	0,1	14	-	67	0,1	2 968	4,0	55	0,1	164	0,2	1 543	2,1	75	0,1	
Urne	1 039	0,7	151	0,1	21	-	130	0,1	7 645	4,9	96	0,1	264	0,2	2 096	1,3	178	0,1	
insg.	1 764	0,8	257	0,1	35	-	197	0,1	10 613	4,6	151	0,1	428	0,2	3 639	1,6	253	0,1	



# Ergebnisse der Bundestagswahl 2013

## Statistische Bezirke Fürth

## Ergebnisse der Bundestagswahl 2013 in Fürth nach Statistischen Bezirken

Statistischer Bezirk Fürth	Wahlberechtigte			Wähler/innen		Wahl- betei- ligung % <sup>2)</sup>	ungültige		gültige	
	ins- gesamt <sup>1)</sup>	dar. mit Wahlschein		ins- gesamt	dar. mit WS		Erst-	Zweit-	Erst-	Zweit-
		Zahl	%				Stimmen		Stimmen	
	1	2	3	4	5		6	7	8	9
01 Altstadt, Innenstadt	7 331	1 307	17,8	3 195	19	59,7	28	33	3 167	3 162
02 Stadtpark, Stadtgrenze	4 422	879	19,9	2 097	9	65,4	15	12	2 082	2 085
03 Nördliche Südstadt	5 562	945	17,0	2 307	3	57,0	28	27	2 279	2 280
04 Südstadt Industriegebiet	4 841	792	16,4	2 126	2	58,9	15	13	2 111	2 113
05 Südliche Südstadt	6 725	1 067	15,9	2 952	3	58,4	33	32	2 919	2 920
06 Südstadt Weikershof	2 077	314	15,1	1 172	2	70,2	16	11	1 156	1 161
07 Dambach, Unterfürberg	3 861	1 035	26,8	2 039	6	77,2	13	14	2 026	2 025
08 Oberfürberg, Eschenau	3 149	694	22,0	1 743	3	75,4	12	12	1 731	1 731
09 Atzenhof, Burgfarrnbach	6 030	1 345	22,3	3 034	20	70,4	24	25	3 010	3 009
10 Unterfarrnbach	4 285	905	21,1	2 270	8	72,1	9	9	2 261	2 261
11 Hardhöhe	6 199	1 014	16,4	2 881	2	61,4	30	28	2 851	2 853
12 Scherbsgraben, Billiganlage	2 292	368	16,1	982	3	57,4	8	8	974	974
13 Schwand, Eigenes Heim	5 721	972	17,0	2 716	23	62,6	16	22	2 700	2 694
14 Poppenreuth, Espan	4 352	913	21,0	2 235	9	70,4	21	17	2 214	2 218
15 Ronhof, Kronach	8 367	1 438	17,2	3 971	14	63,0	33	32	3 938	3 939
16 Sack, Braunsbach, Bislohe, Steinach	1 829	267	14,6	1 015	-	68,9	8	9	1 007	1 006
17 Stadeln, Herboldshof, Mannhof	5 368	954	17,8	2 900	5	70,2	31	32	2 869	2 868
18 Vach, Flexdorf, Ritzmannshof	3 278	762	23,2	1 730	1	74,0	13	11	1 717	1 719
Briefwahl Stadt Fürth	-	-	-	14 496	14 496	-	111	107	14 385	14 389
Urnenwahl Stadt Fürth	85 689	15 971	18,6	41 365	132	65,2	353	347	41 012	41 018
Stadt Fürth	85 689	15 971	18,6	55 861	14 628	65,2	464	454	55 397	55 407

1) Wahlberechtigte inklusive Fälle nach § 25 BWO

2) Wahlbeteiligung in den Urnenwahlbezirken mit Briefwahlfaktor



noch: Ergebnisse der Bundestagswahl 2013 in Fürth nach Statistischen Bezirken

Stat. Bezirk Fürth	gültige Erststimmen für						gültige Zweitstimmen für											
	CSU		SPD		Sonstige		CSU		SPD		FDP		GRÜNE		DIE LINKE		Sonstige	
	Zahl	%	Zahl	%	Zahl	%	Zahl	%	Zahl	%	Zahl	%	Zahl	%	Zahl	%	Zahl	%
	11	12	13	14	15	16	17	18	19	20	21	22	23	24	25	26	27	28
01	843	26,6	1 126	35,6	1 198	37,8	724	22,9	881	27,9	124	3,9	541	17,1	393	12,4	499	15,8
02	577	27,7	737	35,4	768	36,9	499	23,9	583	28,0	97	4,7	354	17,0	269	12,9	283	13,6
03	680	29,8	833	36,6	766	33,6	592	26,0	701	30,7	86	3,8	286	12,5	267	11,7	348	15,3
04	778	36,9	741	35,1	592	28,0	675	31,9	624	29,5	85	4,0	254	12,0	162	7,7	313	14,8
05	1 098	37,6	1 023	35,0	798	27,3	1 005	34,4	871	29,8	118	4,0	249	8,5	277	9,5	400	13,7
06	475	41,1	429	37,1	252	21,8	442	38,1	349	30,1	41	3,5	87	7,5	86	7,4	156	13,4
07	990	48,9	574	28,3	462	22,8	864	42,7	466	23,0	119	5,9	218	10,8	99	4,9	259	12,8
08	877	50,7	502	29,0	352	20,3	792	45,8	418	24,1	92	5,3	147	8,5	97	5,6	185	10,7
09	1 323	44,0	1 043	34,7	644	21,4	1 174	39,0	935	31,1	118	3,9	247	8,2	158	5,3	377	12,5
10	1 043	46,1	726	32,1	492	21,8	915	40,5	647	28,6	108	4,8	214	9,5	115	5,1	262	11,6
11	1 153	40,4	1 092	38,3	606	21,3	1 054	36,9	991	34,7	87	3,0	176	6,2	210	7,4	335	11,7
12	325	33,4	386	39,6	263	27,0	274	28,1	343	35,2	39	4,0	86	8,8	98	10,1	134	13,8
13	953	35,3	1 092	40,4	655	24,3	875	32,5	913	33,9	89	3,3	268	9,9	220	8,2	329	12,2
14	991	44,8	699	31,6	524	23,7	875	39,4	583	26,3	122	5,5	238	10,7	128	5,8	272	12,3
15	1 757	44,6	1 242	31,5	939	23,8	1 580	40,1	1 057	26,8	181	4,6	300	7,6	268	6,8	553	14,0
16	528	52,4	279	27,7	200	19,9	476	47,3	256	25,4	54	5,4	53	5,3	47	4,7	120	11,9
17	1 229	42,8	1 044	36,4	596	20,8	1 131	39,4	896	31,2	112	3,9	237	8,3	125	4,4	367	12,8
18	822	47,9	537	31,3	358	20,9	749	43,6	449	26,1	79	4,6	137	8,0	83	4,8	222	12,9
Brief	5 926	41,2	4 592	31,9	3 867	26,9	5 184	36,0	3 888	27,0	885	6,2	1 807	12,6	799	5,6	1 826	12,7
Urne	16 442	40,1	14 105	34,4	10 465	25,5	14 696	35,8	11 963	29,2	1 751	4,3	4 092	10,0	3 102	7,6	5 414	13,2
insg.	22 368	40,4	18 697	33,8	14 332	25,9	19 880	35,9	15 851	28,6	2 636	4,8	5 899	10,6	3 901	7,0	7 240	13,1

noch: Ergebnisse der Bundestagswahl 2013 in Fürth nach Statistischen Bezirken

Stat. Bezirk Fürth	von den gültigen sonstigen <b>Erststimmen</b> entfielen auf													
	FDP		GRÜNE		DIE LINKE		PIRATEN		NPD		AfD		Freie Wähler	
	Zahl	%	Zahl	%	Zahl	%	Zahl	%	Zahl	%	Zahl	%	Zahl	%
	29	30	31	32	33	34	35	36	37	38	39	40	43	44
01	53	1,7	431	13,6	333	10,5	201	6,3	39	1,2	99	3,1	42	1,3
02	46	2,2	276	13,3	223	10,7	110	5,3	27	1,3	60	2,9	26	1,2
03	41	1,8	223	9,8	231	10,1	125	5,5	28	1,2	87	3,8	31	1,4
04	37	1,8	176	8,3	135	6,4	110	5,2	39	1,8	73	3,5	22	1,0
05	58	2,0	180	6,2	258	8,8	105	3,6	44	1,5	116	4,0	37	1,3
06	16	1,4	68	5,9	60	5,2	45	3,9	9	0,8	34	2,9	20	1,7
07	45	2,2	157	7,7	82	4,0	60	3,0	25	1,2	69	3,4	24	1,2
08	30	1,7	117	6,8	73	4,2	31	1,8	12	0,7	60	3,5	29	1,7
09	35	1,2	196	6,5	134	4,5	95	3,2	32	1,1	100	3,3	52	1,7
10	47	2,1	158	7,0	101	4,5	66	2,9	24	1,1	66	2,9	30	1,3
11	36	1,3	125	4,4	182	6,4	100	3,5	41	1,4	86	3,0	36	1,3
12	18	1,8	69	7,1	88	9,0	33	3,4	8	0,8	32	3,3	15	1,5
13	43	1,6	216	8,0	170	6,3	71	2,6	29	1,1	102	3,8	24	0,9
14	58	2,6	175	7,9	112	5,1	55	2,5	22	1,0	75	3,4	27	1,2
15	60	1,5	214	5,4	251	6,4	140	3,6	53	1,3	163	4,1	58	1,5
16	19	1,9	44	4,4	40	4,0	26	2,6	14	1,4	36	3,6	21	2,1
17	39	1,4	172	6,0	109	3,8	75	2,6	36	1,3	116	4,0	49	1,7
18	26	1,5	103	6,0	65	3,8	53	3,1	16	0,9	68	4,0	27	1,6
Brief	390	2,7	1 402	9,7	689	4,8	476	3,3	139	1,0	428	3,0	343	2,4
Urne	707	1,7	3 100	7,6	2 647	6,5	1 501	3,7	498	1,2	1 442	3,5	570	1,4
insg.	1 097	2,0	4 502	8,1	3 336	6,0	1 977	3,6	637	1,1	1 870	3,4	913	1,6

noch: Ergebnisse der Bundestagswahl 2013 in Fürth nach Statistischen Bezirken

Stat. Bezirk Fürth	von den gültigen sonstigen Zweitstimmen entfielen auf															
	PIRATEN		NPD		ÖDP		REP		Bündnis21/ RRP		BP		Tierschutz- partei		DIE VIOLETTEN	
	Zahl	%	Zahl	%	Zahl	%	Zahl	%	Zahl	%	Zahl	%	Zahl	%	Zahl	%
	45	46	47	48	49	50	51	52	53	54	55	56	57	58	59	60
01	198	6,3	30	0,9	21	0,7	16	0,5	4	0,1	12	0,4	26	0,8	5	0,2
02	88	4,2	16	0,8	14	0,7	5	0,2	-	-	3	0,1	15	0,7	3	0,1
03	110	4,8	21	0,9	12	0,5	9	0,4	-	-	6	0,3	15	0,7	6	0,3
04	91	4,3	35	1,7	15	0,7	6	0,3	-	-	10	0,5	21	1,0	3	0,1
05	85	2,9	36	1,2	11	0,4	18	0,6	1	-	17	0,6	24	0,8	-	-
06	47	4,0	4	0,3	2	0,2	4	0,3	-	-	7	0,6	11	0,9	1	0,1
07	53	2,6	21	1,0	17	0,8	7	0,3	-	-	2	0,1	17	0,8	-	-
08	23	1,3	12	0,7	9	0,5	5	0,3	-	-	4	0,2	5	0,3	1	0,1
09	81	2,7	24	0,8	21	0,7	9	0,3	5	0,2	15	0,5	10	0,3	4	0,1
10	56	2,5	21	0,9	5	0,2	8	0,4	2	0,1	7	0,3	15	0,7	1	-
11	77	2,7	35	1,2	6	0,2	9	0,3	2	0,1	11	0,4	19	0,7	3	0,1
12	29	3,0	8	0,8	6	0,6	3	0,3	-	-	5	0,5	3	0,3	2	0,2
13	66	2,4	27	1,0	11	0,4	13	0,5	-	-	8	0,3	14	0,5	-	-
14	51	2,3	19	0,9	16	0,7	7	0,3	-	-	13	0,6	13	0,6	1	-
15	129	3,3	33	0,8	14	0,4	11	0,3	2	0,1	22	0,6	32	0,8	-	-
16	16	1,6	10	1,0	7	0,7	7	0,7	-	-	4	0,4	4	0,4	1	0,1
17	67	2,3	33	1,2	14	0,5	15	0,5	2	0,1	18	0,6	17	0,6	5	0,2
18	30	1,7	12	0,7	11	0,6	5	0,3	-	-	12	0,7	9	0,5	2	0,1
Brief	411	2,9	100	0,7	89	0,6	67	0,5	13	0,1	60	0,4	106	0,7	15	0,1
Urne	1297	3,2	397	1,0	212	0,5	157	0,4	18	-	176	0,4	270	0,7	38	0,1
insg.	1708	3,1	497	0,9	301	0,5	224	0,4	31	0,1	236	0,4	376	0,7	53	0,1

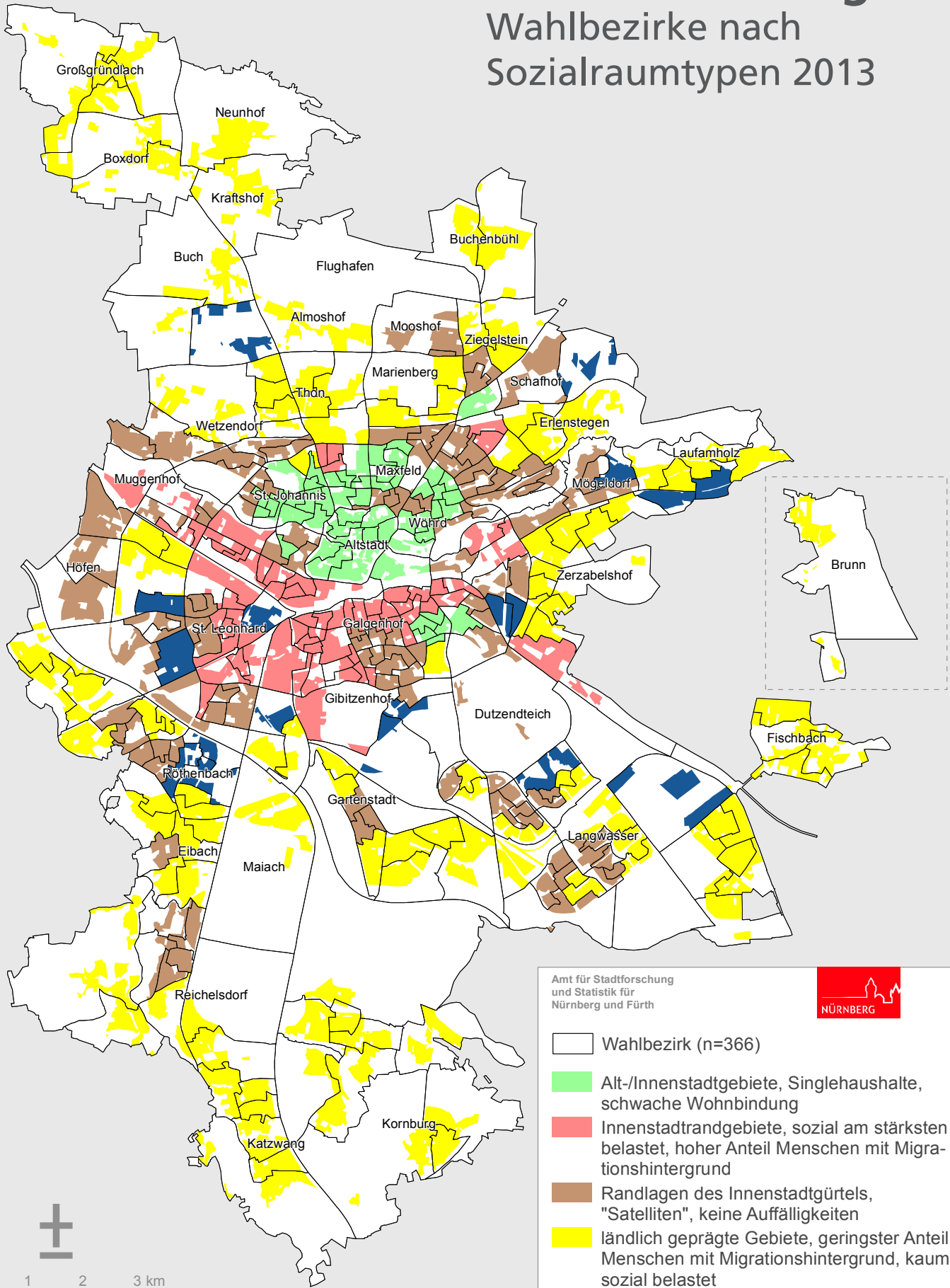
noch: Ergebnisse der Bundestagswahl 2013 in Fürth nach Statistischen Bezirken

Stat. Bezirk Fürth	von den gültigen sonstigen Zweitstimmen entfielen auf													
	BüSo		MLPD		AfD		pro Deutschland		DIE FRAUEN		FREIE WÄHLER		PARTEI DER VERNUNFT	
	Zahl	%	Zahl	%	Zahl	%	Zahl	%	Zahl	%	Zahl	%	Zahl	%
	61	62	63	64	65	66	67	68	69	70	71	72	73	74
01	-	-	2	0,1	146	4,6	-	-	3	0,1	31	1,0	5	0,2
02	-	-	5	0,2	92	4,4	1	-	4	0,2	33	1,6	4	0,2
03	-	-	1	-	127	5,6	1	-	5	0,2	27	1,2	8	0,4
04	-	-	-	-	97	4,6	4	0,2	5	0,2	25	1,2	1	-
05	1	-	3	0,1	157	5,4	3	0,1	8	0,3	32	1,1	4	0,1
06	2	0,2	-	-	50	4,3	1	0,1	3	0,3	21	1,8	3	0,3
07	-	-	2	0,1	109	5,4	2	0,1	3	0,1	25	1,2	1	-
08	-	-	-	-	98	5,7	2	0,1	-	-	24	1,4	2	0,1
09	-	-	1	-	156	5,2	1	-	2	0,1	48	1,6	-	-
10	-	-	-	-	105	4,6	3	0,1	4	0,2	34	1,5	1	-
11	-	-	-	-	132	4,6	1	-	2	0,1	36	1,3	2	0,1
12	-	-	-	-	57	5,9	1	0,1	1	0,1	19	2,0	-	-
13	-	-	-	-	147	5,5	-	-	3	0,1	38	1,4	2	0,1
14	1	-	1	-	106	4,8	3	0,1	5	0,2	35	1,6	1	-
15	1	-	1	-	235	6,0	2	0,1	8	0,2	59	1,5	4	0,1
16	-	-	1	0,1	50	5,0	-	-	1	0,1	19	1,9	-	-
17	1	-	2	0,1	149	5,2	4	0,1	-	-	36	1,3	4	0,1
18	2	0,1	-	-	105	6,1	3	0,2	1	0,1	29	1,7	1	0,1
Brief	6	-	4	-	567	3,9	13	0,1	33	0,2	324	2,3	18	0,1
Urne	8	-	19	-	2 118	5,2	32	0,1	58	0,1	571	1,4	43	0,1
insg.	14	-	23	-	2 685	4,8	45	0,1	91	0,2	895	1,6	61	0,1

Kartenteil Bundestagswahl 2013  
Stadt Nürnberg

# Stadt Nürnberg

## Wahlbezirke nach Sozialraumtypen 2013



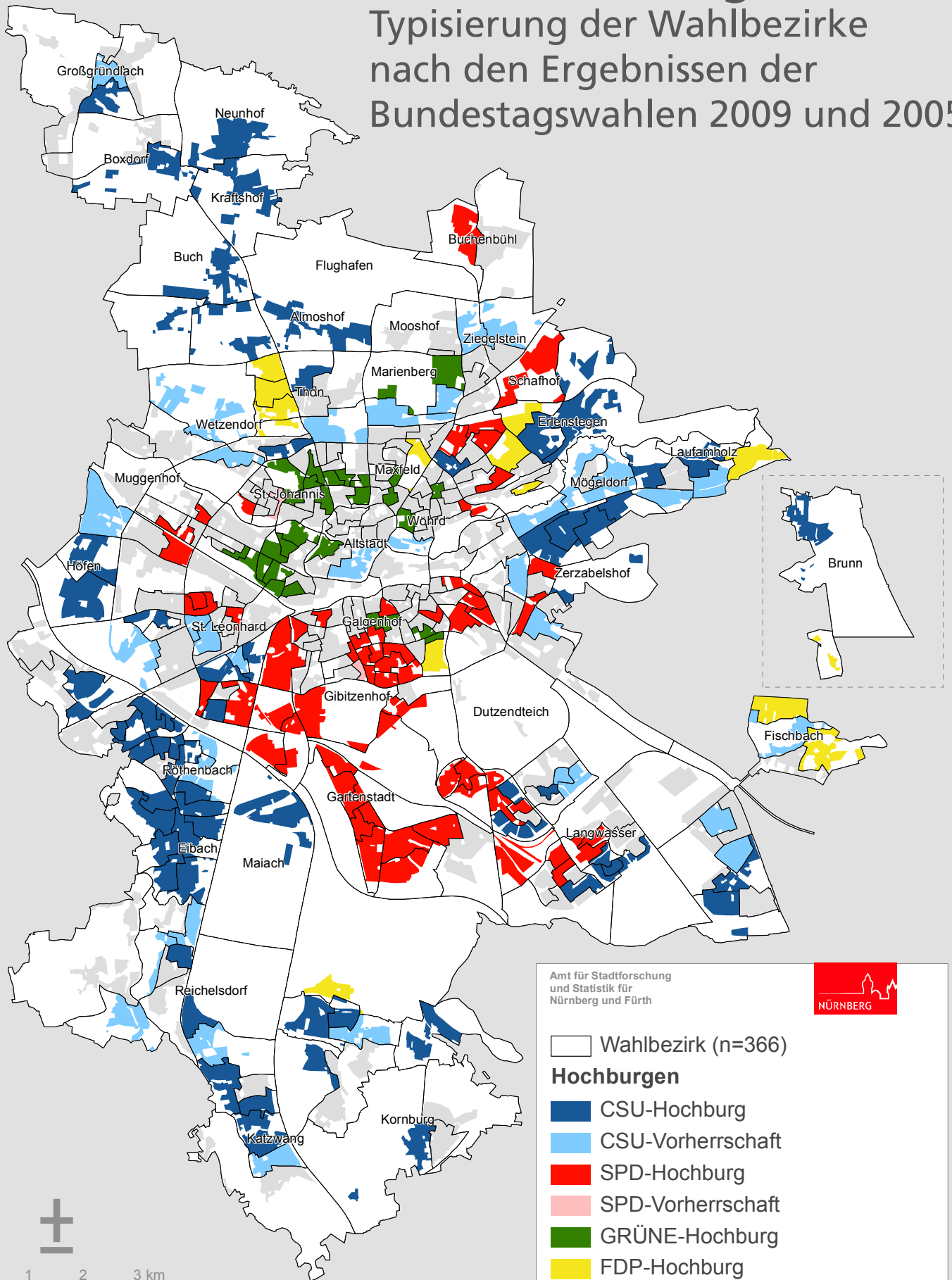
Amt für Stadtforschung und Statistik für Nürnberg und Fürth

- Wahlbezirk (n=366)
- Alt-/Innenstadtgebiete, Singlehaushalte, schwache Wohnbindung
- Innenstadtrandgebiete, sozial am stärksten belastet, hoher Anteil Menschen mit Migrationshintergrund
- Randlagen des Innenstadtgürtels, "Satelliten", keine Auffälligkeiten
- ländlich geprägte Gebiete, geringster Anteil Menschen mit Migrationshintergrund, kaum sozial belastet
- "Insellagen", Wohnquartiere für Familien mit Kindern, kaum sozial belastet

Raumbezugssystem 2013 (Amt für Stadtforschung und Statistik)  
Sozialraumtypisierung 2013

# Stadt Nürnberg

Typisierung der Wahlbezirke nach den Ergebnissen der Bundestagswahlen 2009 und 2005



Raumbezugssystem 2013 (Amt für Stadtforschung und Statistik)  
Hochburgentypisierung 2013

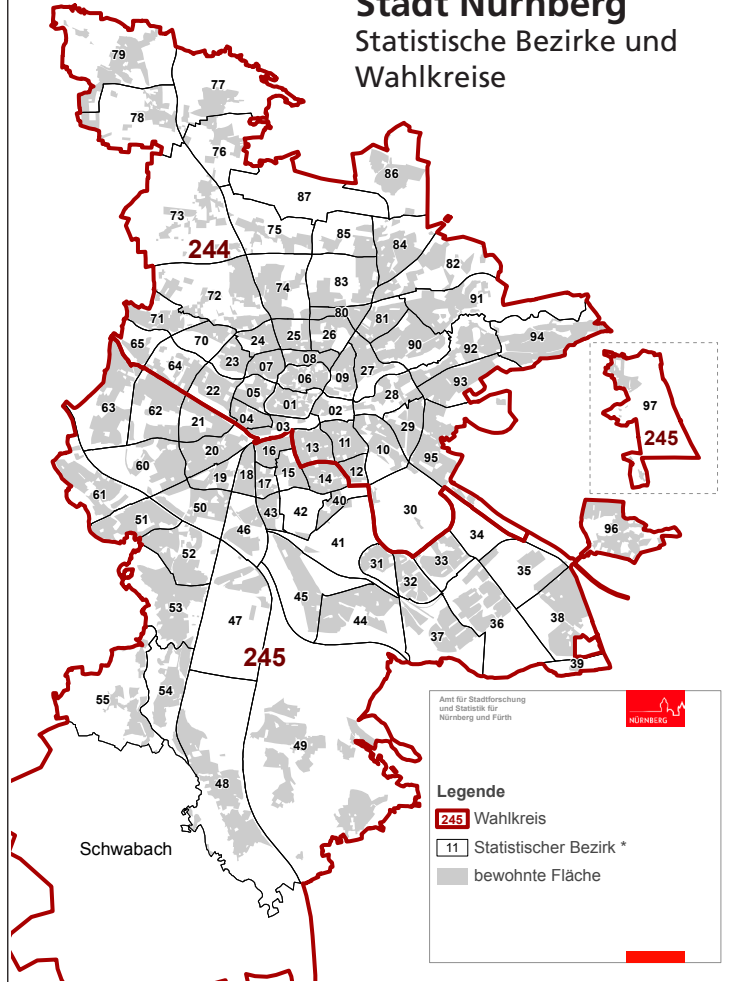


## Bezeichnung der Statistischen Bezirke

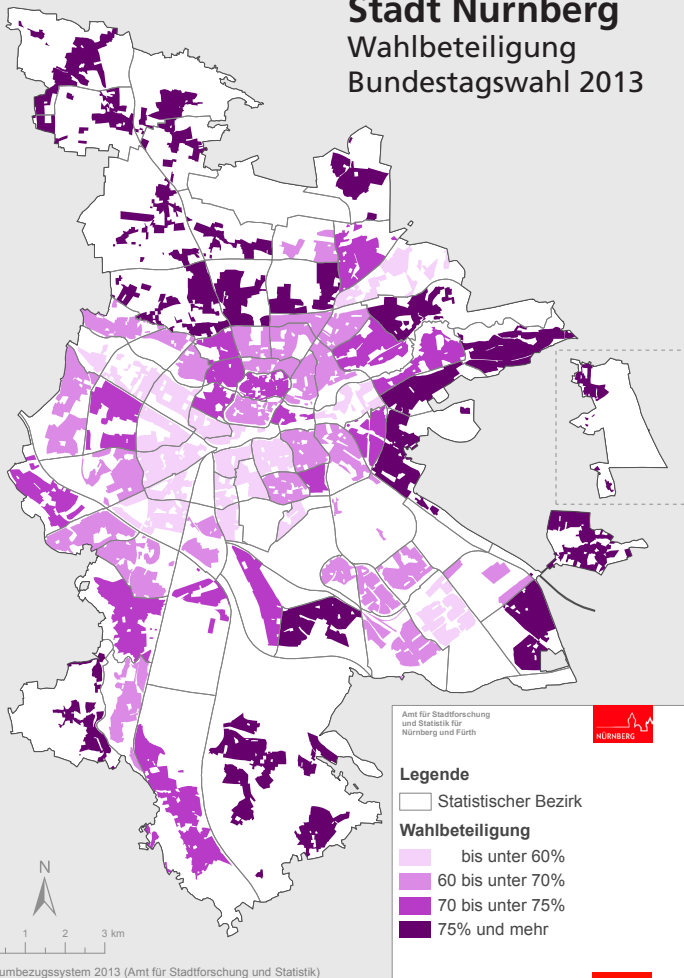
01 Altstadt, St. Lorenz	31 Rangierbahnhof-Siedlung	65 Muggenhof
02 Marienvorstadt	32 Langwasser NW	70 Westfriedhof
03 Tafelhof	33 Langwasser NO	71 Schniegling
04 Gostenhof	34 Beuthener Straße	72 Wetzendorf
05 Himpelshof	35 Altenfurt Nord	73 Buch
06 Altstadt, St. Sebald	36 Langwasser SO	74 Thon
07 St. Johannis	37 Langwasser SW	75 Almshof
08 Pirckheimerstraße	38 Altenfurt, Moorenbrunn	76 Kraftshof
09 Wöhrd	39 Gewerbepark Nbg-Feucht	77 Neunhof
10 Ludwigsfeld	40 Hasenbuck	78 Boxdorf
11 Glockenhof	41 Rangierbahnhof	79 Großgründlach
12 Guntherstraße	42 Katzwanger Straße	80 Schleifweg
13 Galgenhof	43 Dianastraße	81 Schoppershof
14 Hummelstein	44 Trierer Straße	82 Schafhof
15 Gugelstraße	45 Gartenstadt	83 Marienberg
16 Steinbühl	46 Werderau	84 Ziegelstein
17 Gibitzenhof	47 Maiach	85 Mooshof
18 Sandreuth	48 Katzwang, Reichelsdorf Ost, Reichelsdorfer Keller	86 Buchenbühl
19 Schweinau	49 Kornburg, Worzeldorf	87 Flughafen
20 St. Leonhard	50 Hohe Marter	90 St. Jobst
21 Sündersbühl	51 Rötchenbach West	91 Erlenstegen
22 Bärenschanze	52 Rötchenbach Ost	92 Mögeldorf
23 Sandberg	53 Eibach	93 Schmausenbuckstraße
24 Bielingplatz	54 Reichelsdorf	94 Laufamholz
25 Umlandstraße	55 Krottenbach, Mühlhof	95 Zerzabelshof
26 Maxfeld	60 Großreuth bei Schweinau	96 Fischbach
27 Veilhof	61 Gebersdorf	97 Brunn
28 Tullnau	62 Gaismannshof	
29 Gleißhammer	63 Höfen	
30 Dutzendteich	64 Eberhardshof	

\* Anmerkung: Die Statistischen Bezirke 18, 34, 39, 41, 42 und 87 werden für Wahlen mit einem Nachbarbezirk zusammengefasst.

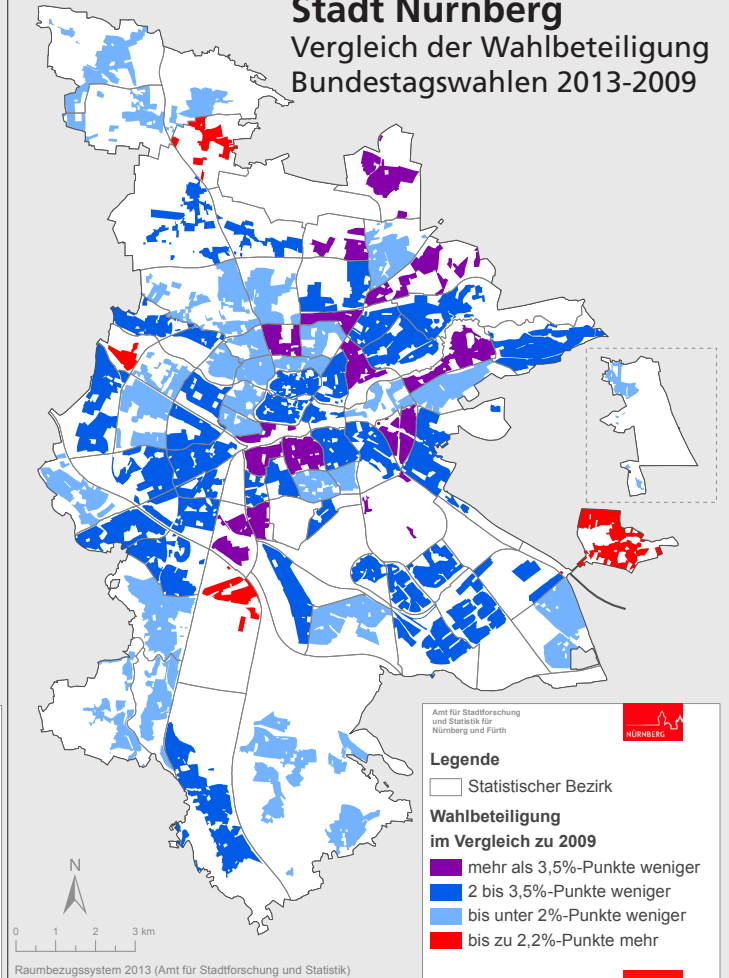
## Stadt Nürnberg Statistische Bezirke und Wahlkreise



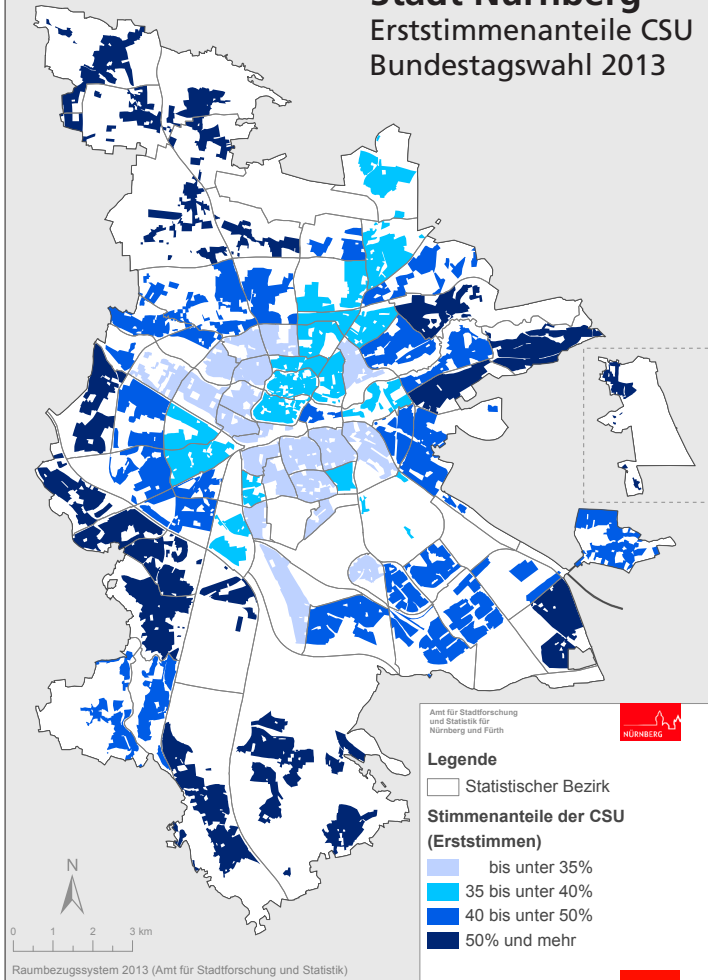
## Stadt Nürnberg Wahlbeteiligung Bundestagswahl 2013



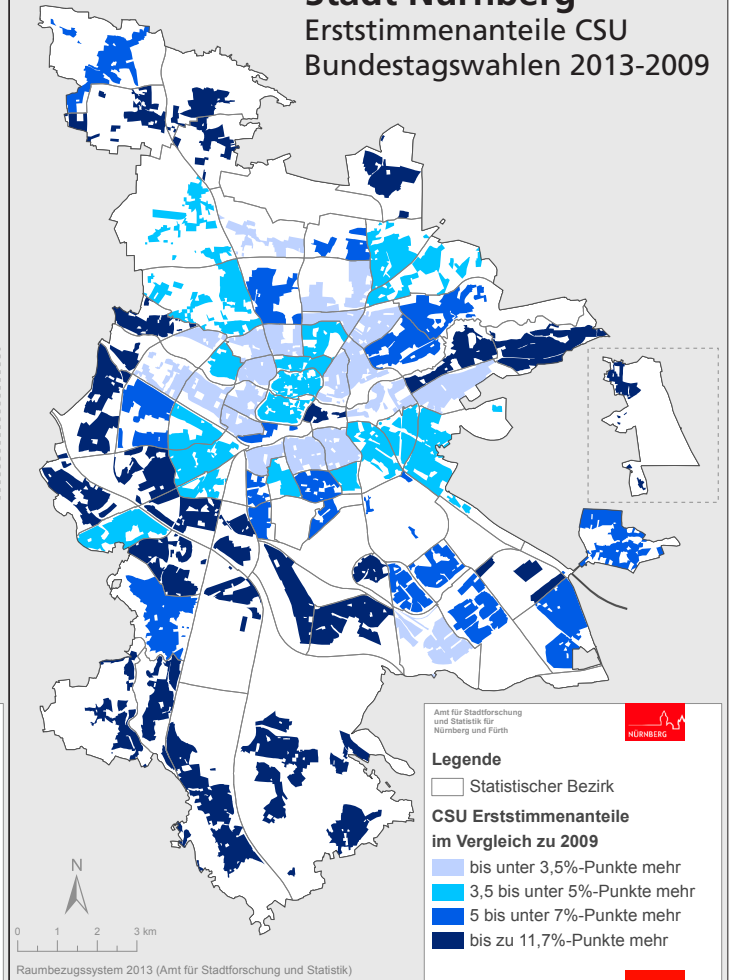
## Stadt Nürnberg Vergleich der Wahlbeteiligung Bundestagswahlen 2013-2009



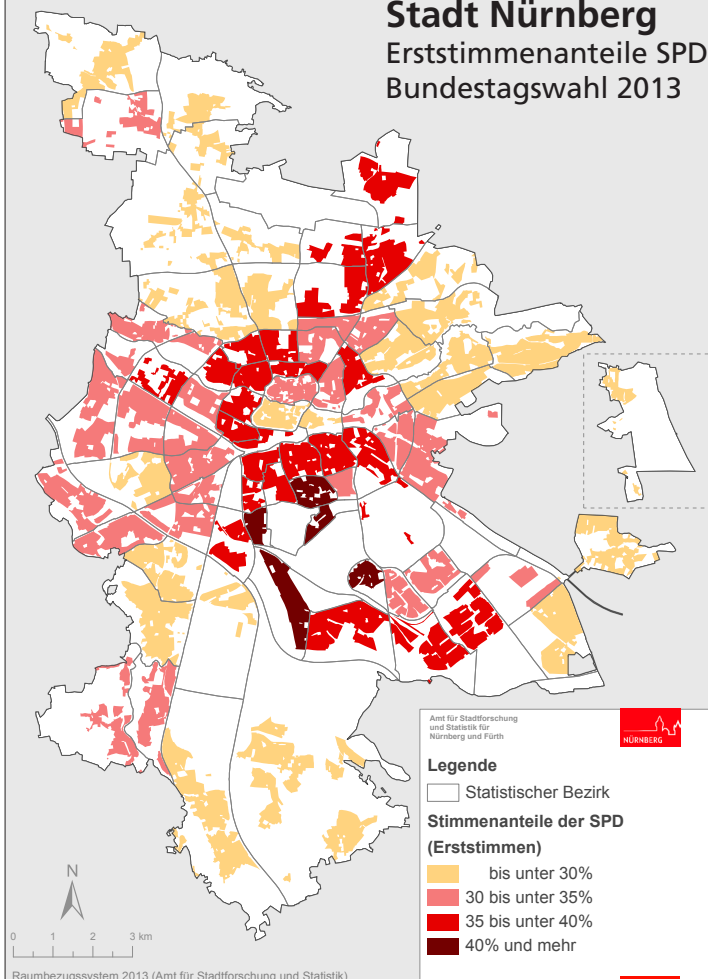
### Stadt Nürnberg Erststimmenanteile CSU Bundestagswahl 2013



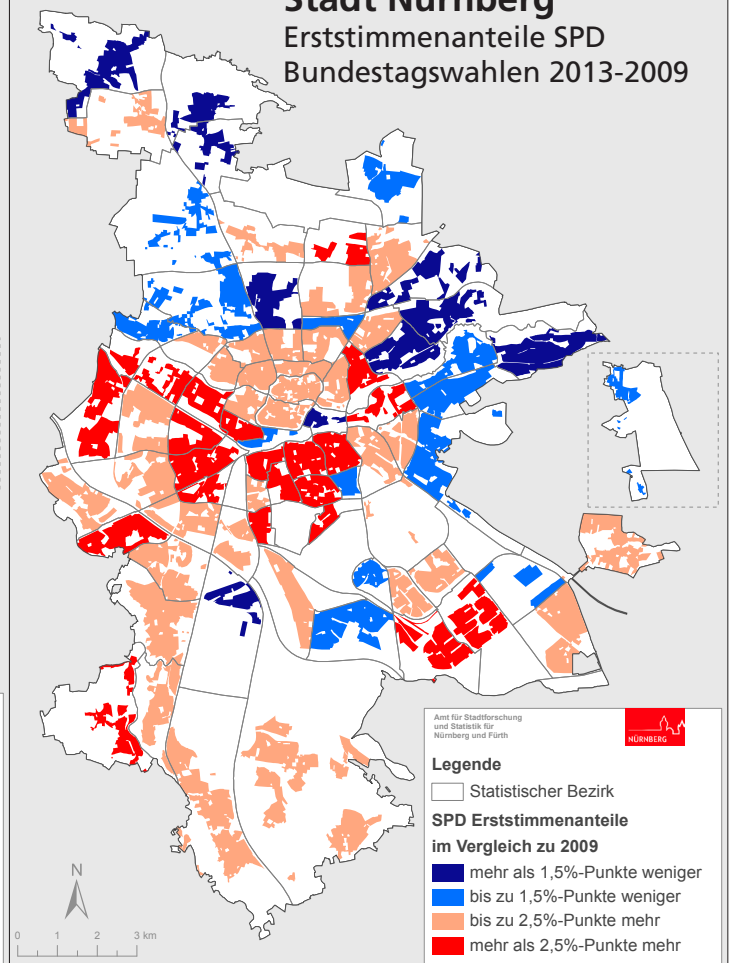
### Stadt Nürnberg Erststimmenanteile CSU Bundestagswahlen 2013-2009



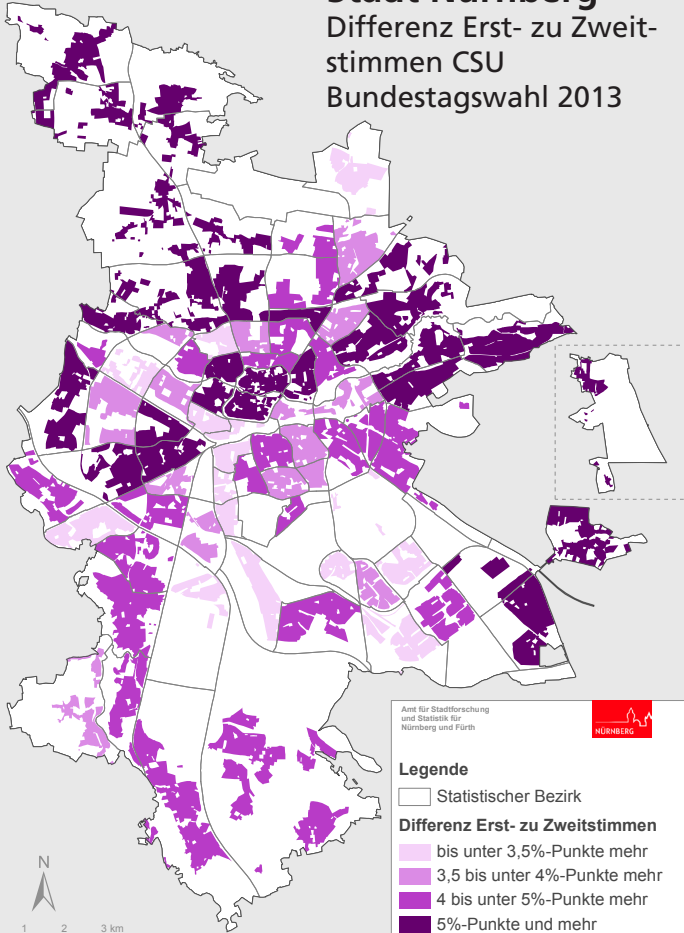
### Stadt Nürnberg Erststimmenanteile SPD Bundestagswahl 2013



### Stadt Nürnberg Erststimmenanteile SPD Bundestagswahlen 2013-2009



### Stadt Nürnberg Differenz Erst- zu Zweit- stimmen CSU Bundestagswahl 2013



Amt für Stadtforschung und Statistik für Nürnberg und Fürth

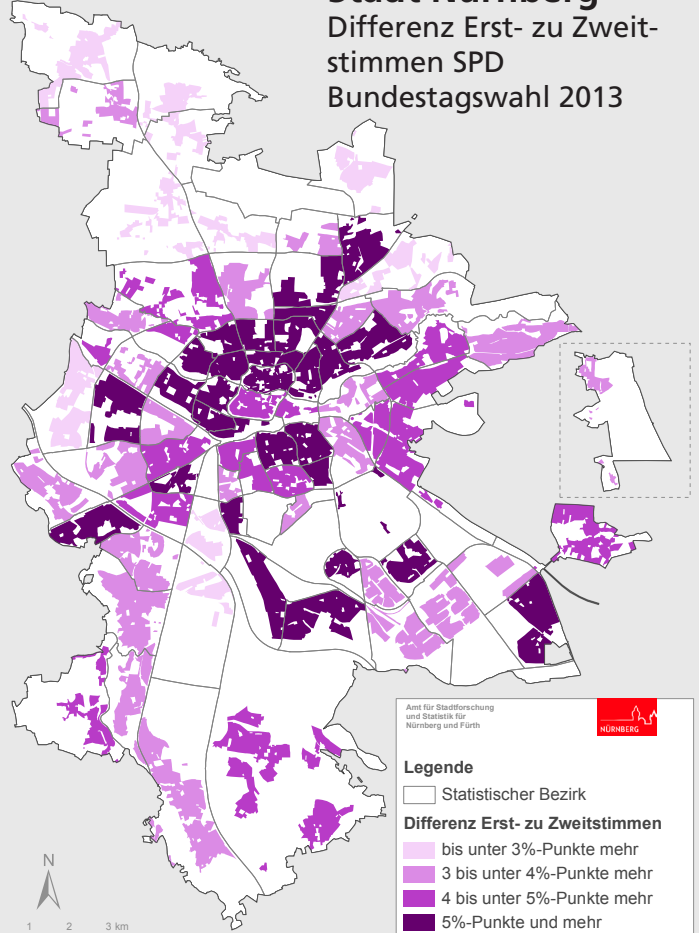
**Legende**

- Statistischer Bezirk

**Differenz Erst- zu Zweitstimmen**

- bis unter 3,5%-Punkte mehr
- 3,5 bis unter 4%-Punkte mehr
- 4 bis unter 5%-Punkte mehr
- 5%-Punkte und mehr

### Stadt Nürnberg Differenz Erst- zu Zweit- stimmen SPD Bundestagswahl 2013



Amt für Stadtforschung und Statistik für Nürnberg und Fürth

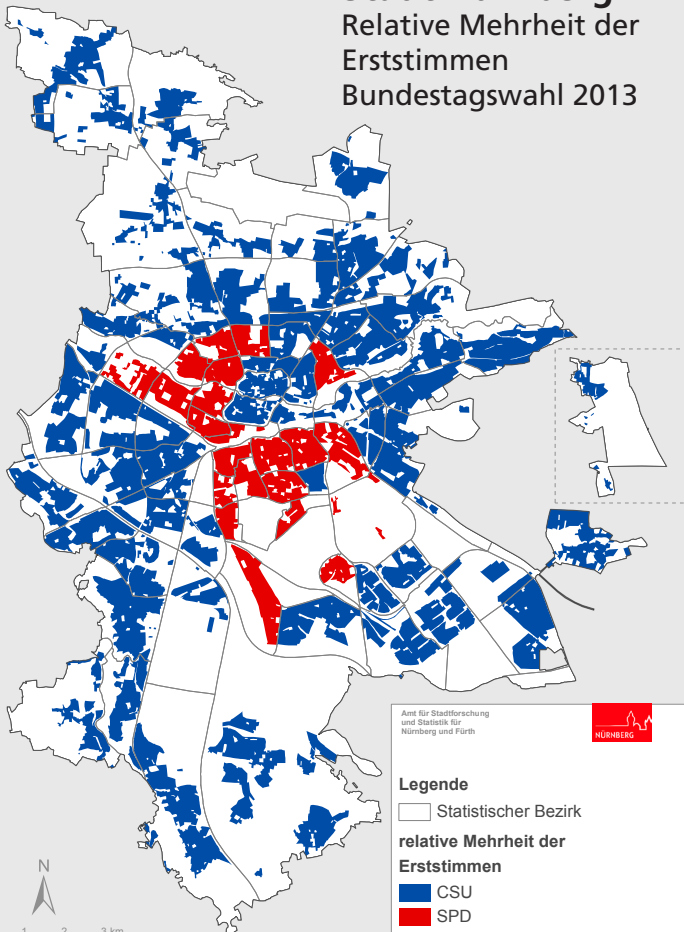
**Legende**

- Statistischer Bezirk

**Differenz Erst- zu Zweitstimmen**

- bis unter 3%-Punkte mehr
- 3 bis unter 4%-Punkte mehr
- 4 bis unter 5%-Punkte mehr
- 5%-Punkte und mehr

### Stadt Nürnberg Relative Mehrheit der Erststimmen Bundestagswahl 2013



Amt für Stadtforschung und Statistik für Nürnberg und Fürth

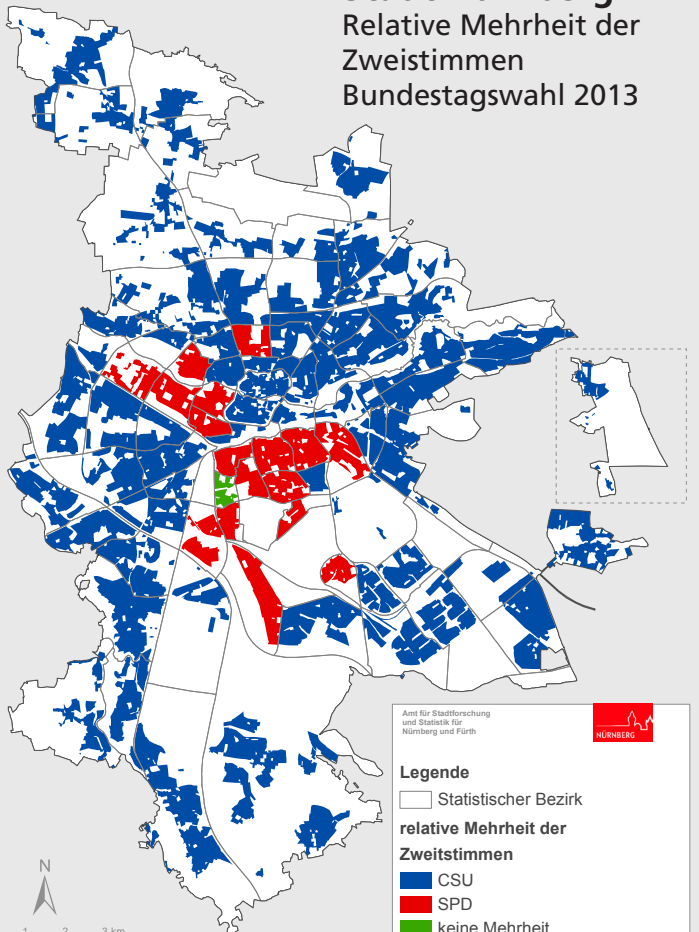
**Legende**

- Statistischer Bezirk

**relative Mehrheit der Erststimmen**

- CSU
- SPD

### Stadt Nürnberg Relative Mehrheit der Zweitstimmen Bundestagswahl 2013



Amt für Stadtforschung und Statistik für Nürnberg und Fürth

**Legende**

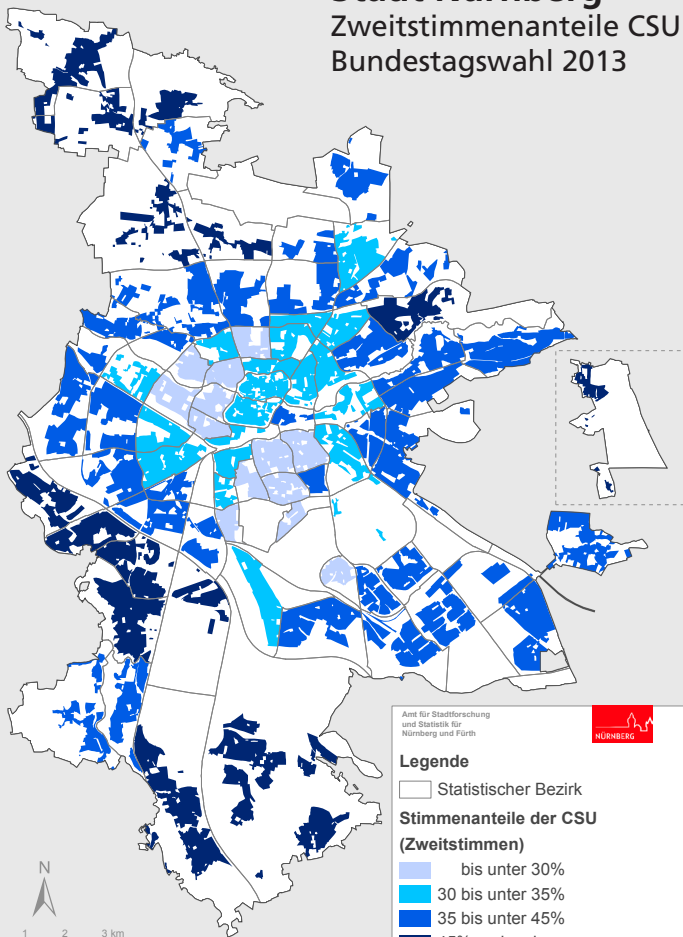
- Statistischer Bezirk

**relative Mehrheit der Zweitstimmen**

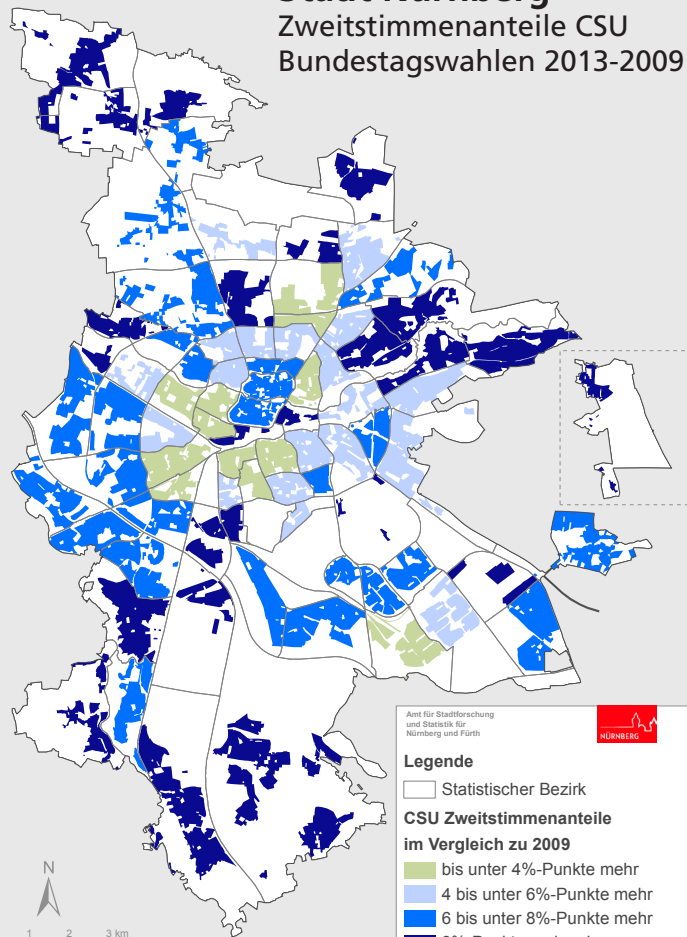
- CSU
- SPD
- keine Mehrheit



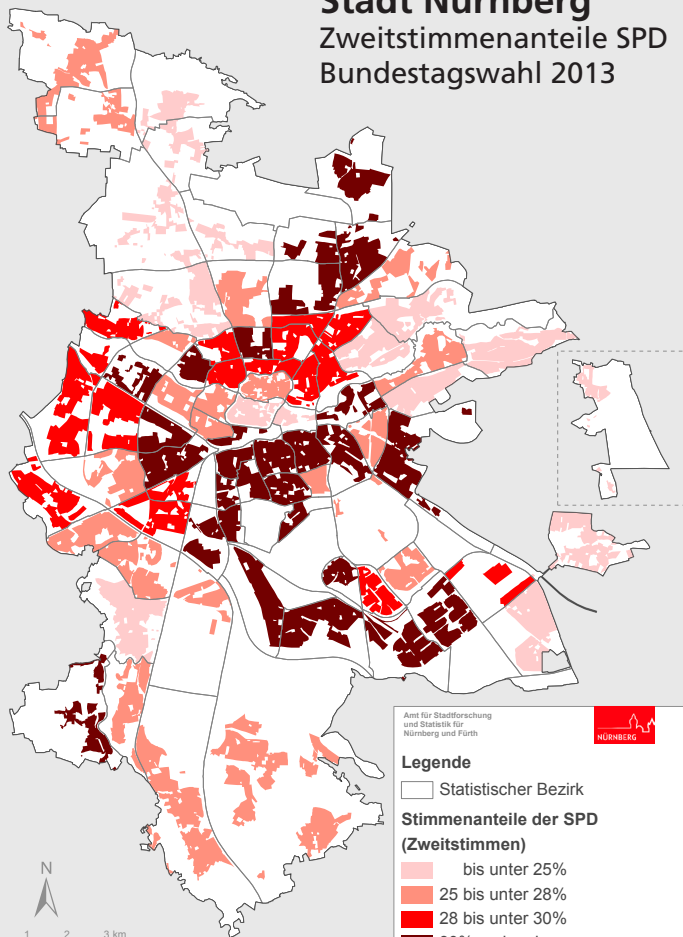
### Stadt Nürnberg Zweitstimmenanteile CSU Bundestagswahl 2013



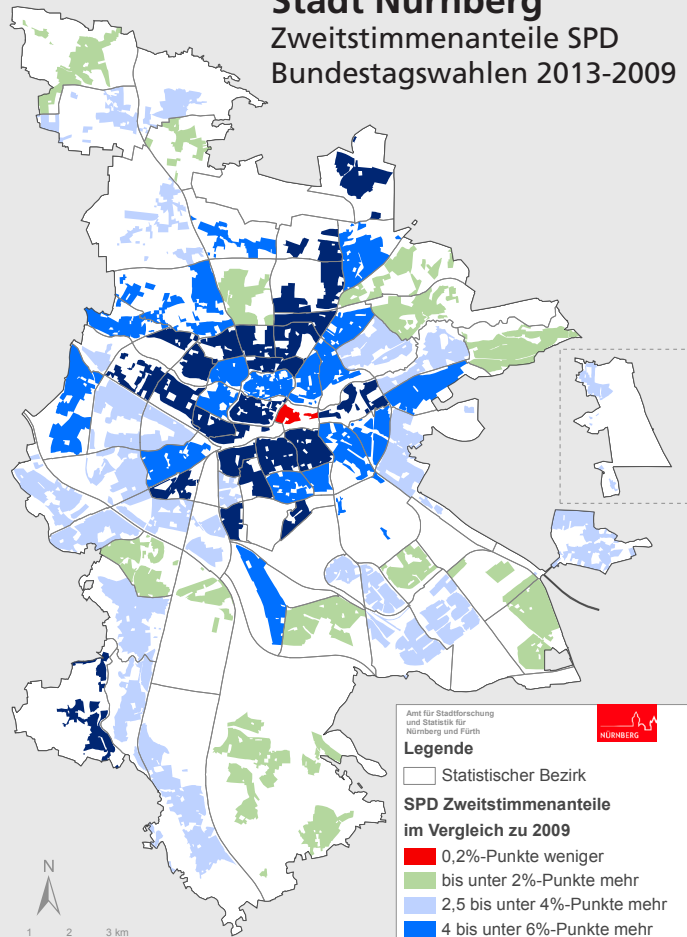
### Stadt Nürnberg Zweitstimmenanteile CSU Bundestagswahlen 2013-2009



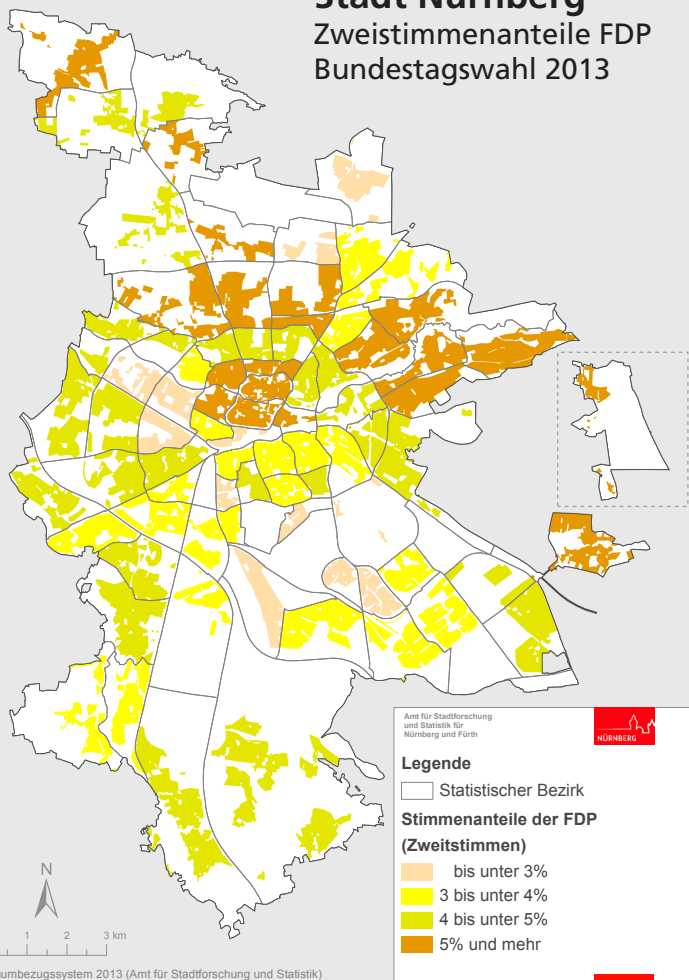
### Stadt Nürnberg Zweitstimmenanteile SPD Bundestagswahl 2013



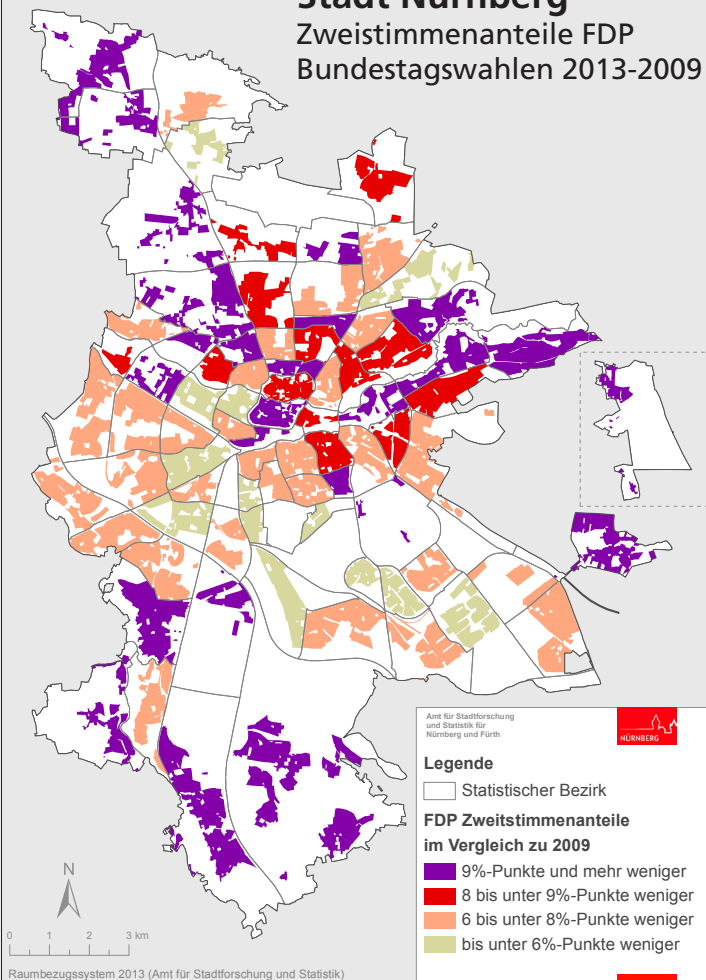
### Stadt Nürnberg Zweitstimmenanteile SPD Bundestagswahlen 2013-2009



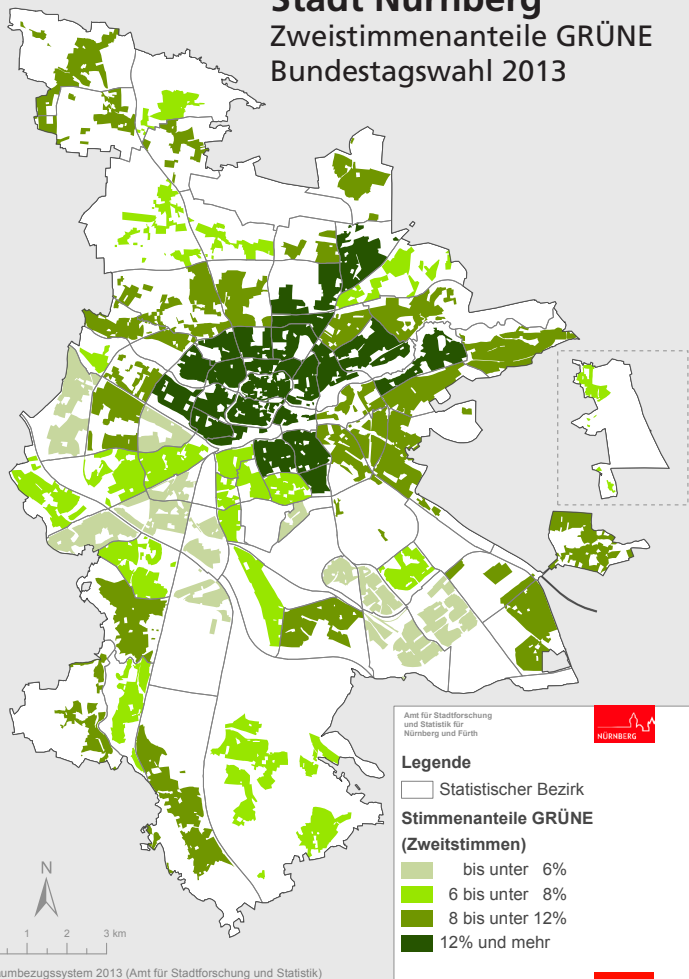
### Stadt Nürnberg Zweistimmenanteile FDP Bundestagswahl 2013



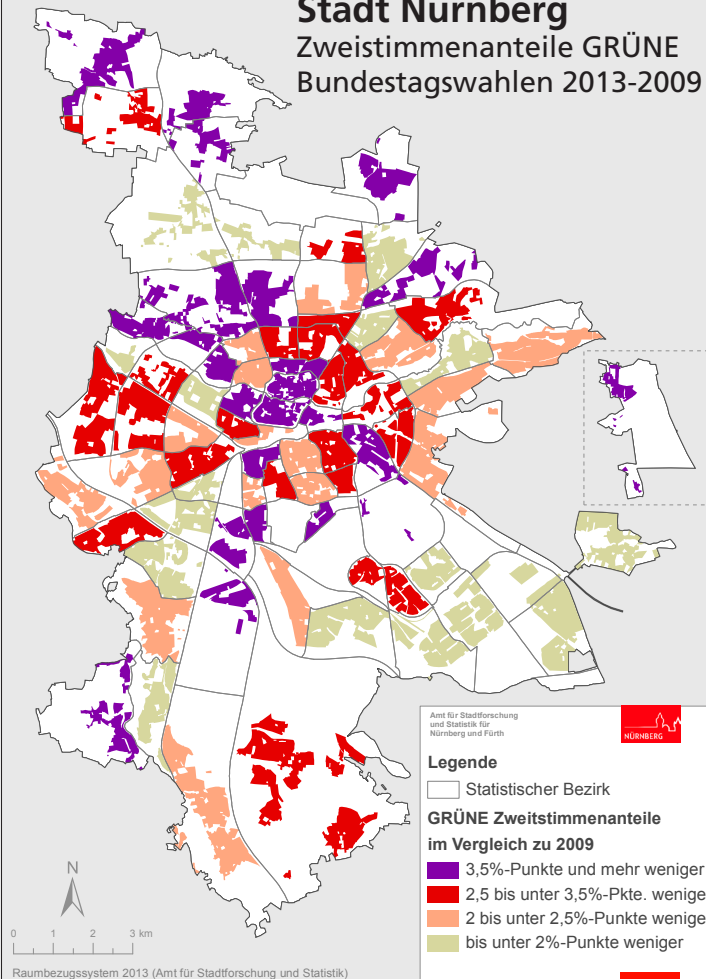
### Stadt Nürnberg Zweistimmenanteile FDP Bundestagswahlen 2013-2009



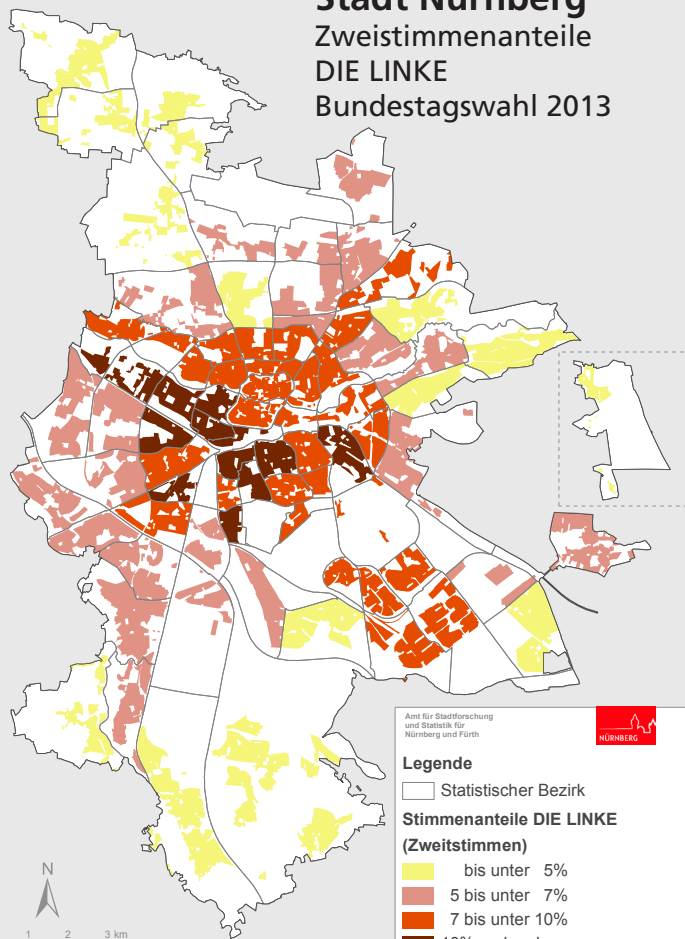
### Stadt Nürnberg Zweistimmenanteile GRÜNE Bundestagswahl 2013



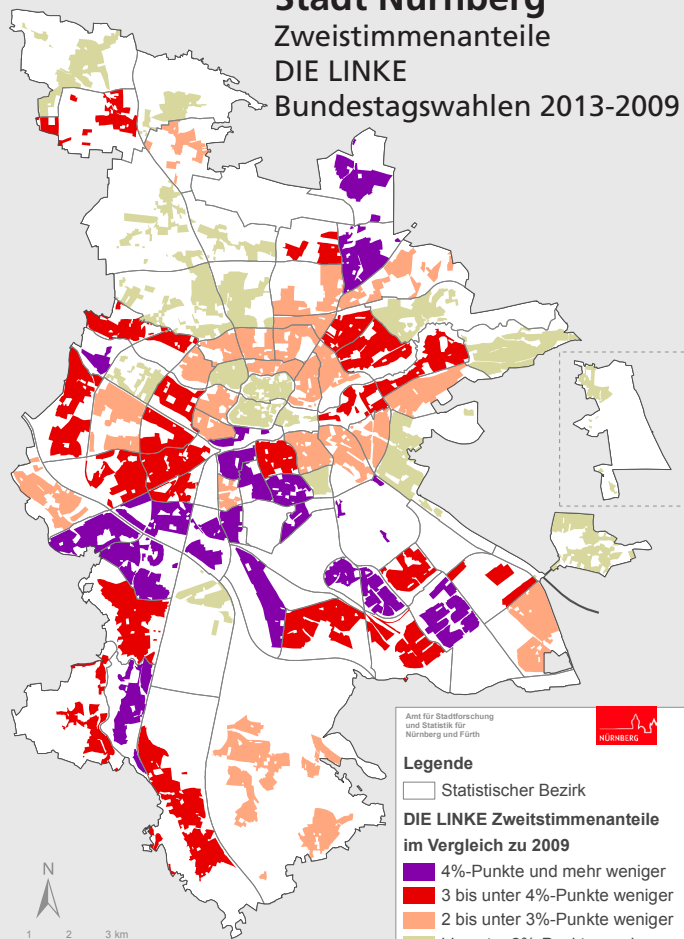
### Stadt Nürnberg Zweistimmenanteile GRÜNE Bundestagswahlen 2013-2009



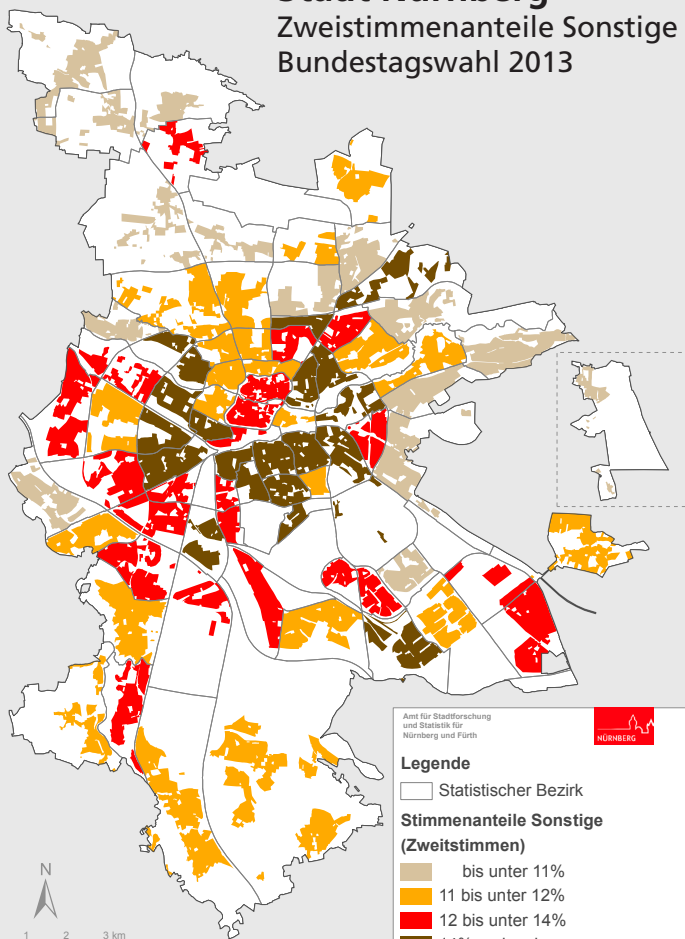
## Stadt Nürnberg Zweistimmenanteile DIE LINKE Bundestagswahl 2013



## Stadt Nürnberg Zweistimmenanteile DIE LINKE Bundestagswahlen 2013-2009



## Stadt Nürnberg Zweistimmenanteile Sonstige Bundestagswahl 2013



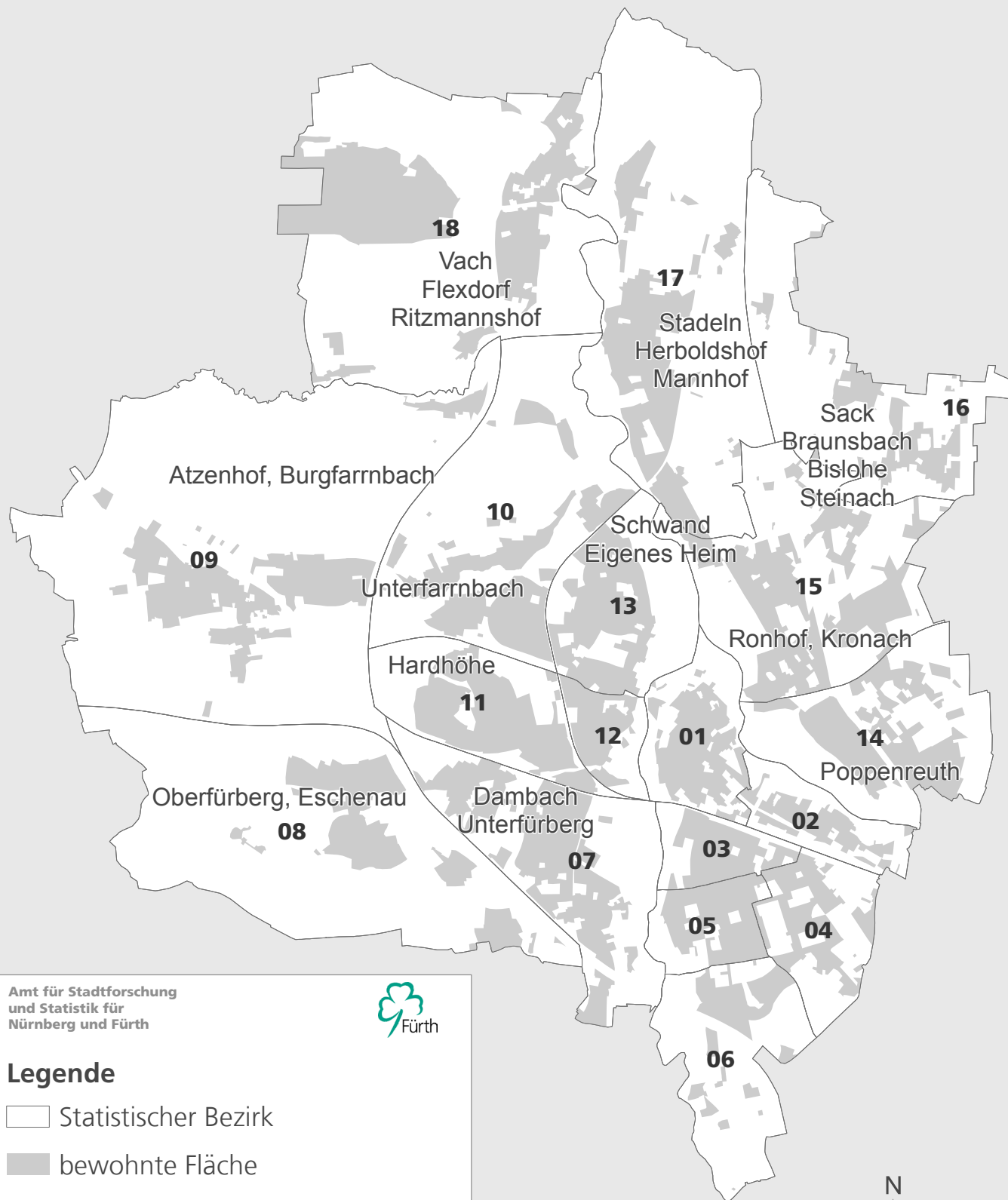


# Kartenteil Bundestagswahl 2013 Stadt Fürth



# Stadt Fürth

## Statistische Bezirke

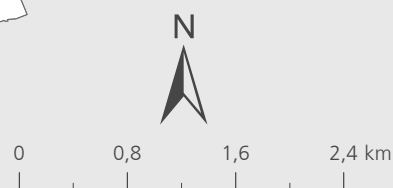


Amt für Stadtforschung  
und Statistik für  
Nürnberg und Fürth



### Legende

- Statistischer Bezirk
- bewohnte Fläche

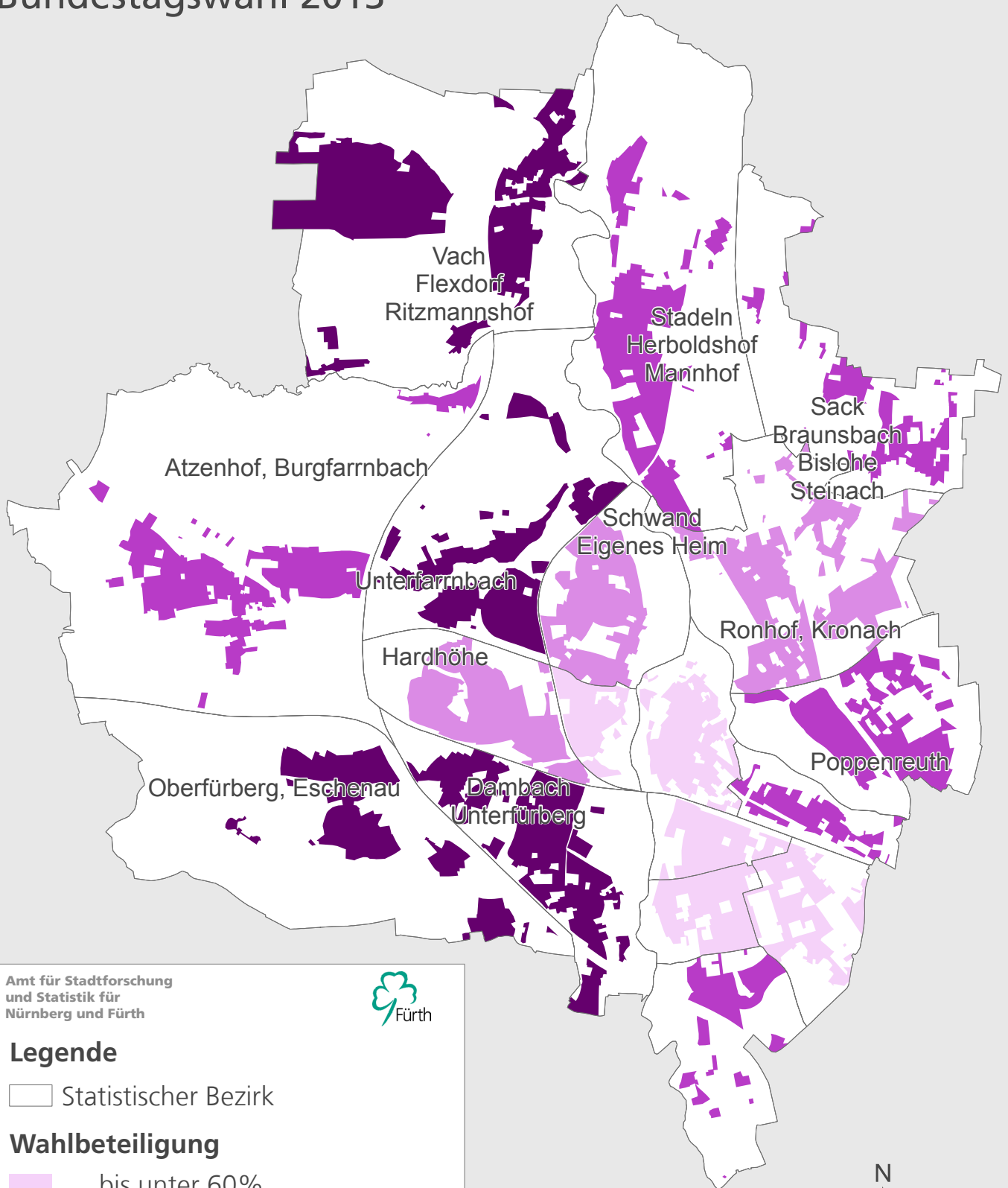


Raumbezugssystem 2015 (Amt für Stadtforschung und Statistik)  
Darstellung der bewohnten Fläche

# Stadt Fürth

## Wahlbeteiligung

### Bundestagswahl 2013



Amt für Stadtforschung  
und Statistik für  
Nürnberg und Fürth



#### Legende

□ Statistischer Bezirk

#### Wahlbeteiligung

□ bis unter 60%

□ 60 bis unter 65%

□ 65 bis unter 71%

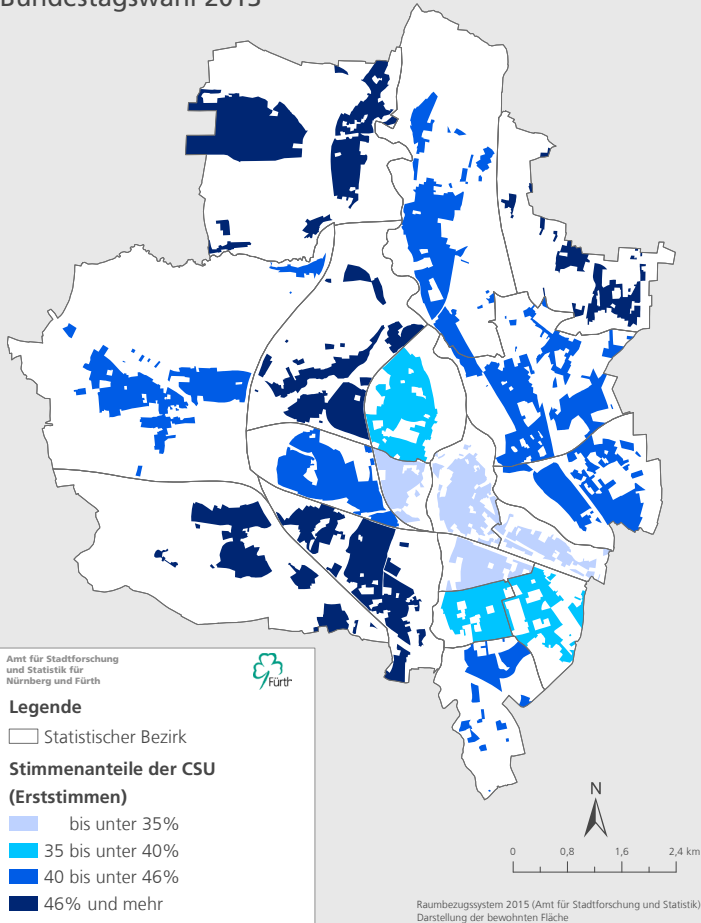
□ 71% und mehr



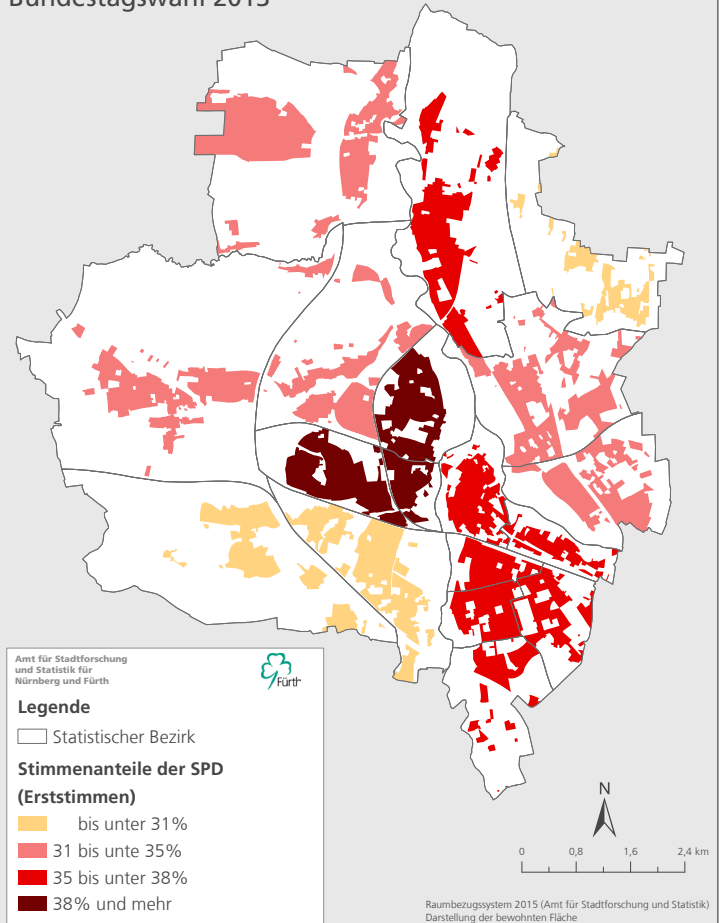
0 0,8 1,6 2,4 km

Raumbezugssystem 2015 (Amt für Stadtforschung und Statistik)  
Darstellung der bewohnten Fläche

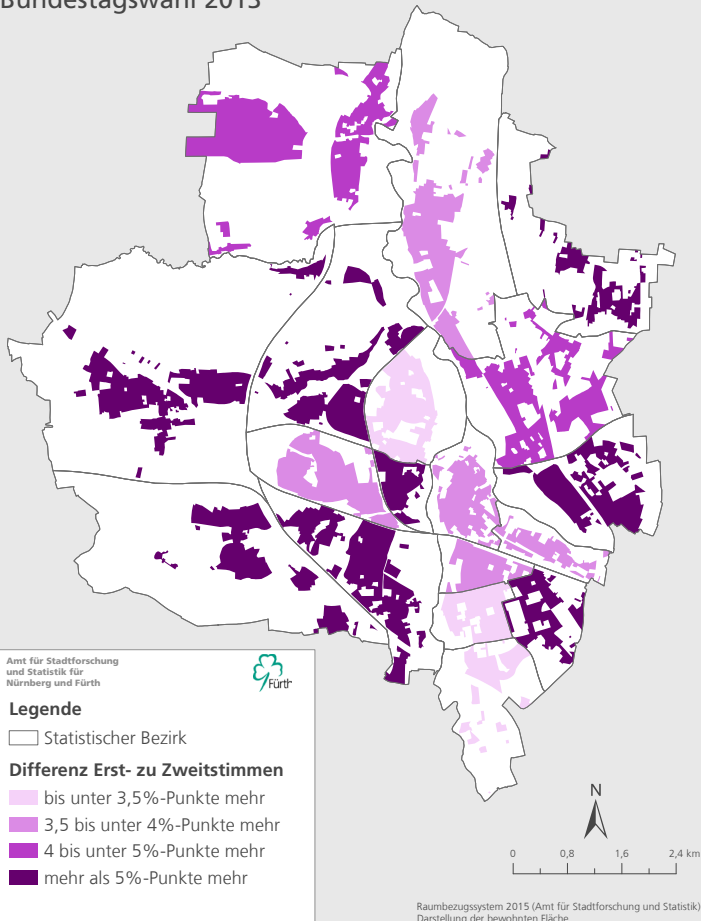
**Stadt Fürth**  
Erststimmenanteile CSU  
Bundestagswahl 2013



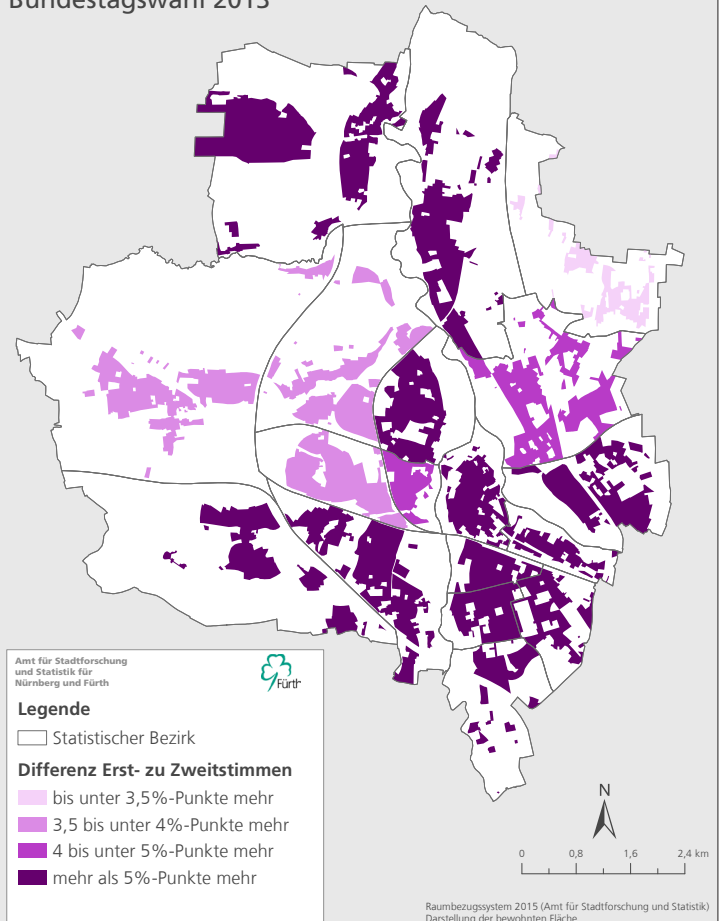
**Stadt Fürth**  
Erststimmenanteile SPD  
Bundestagswahl 2013



**Stadt Fürth**  
Differenz Erst- zu Zweitstimmen CSU  
Bundestagswahl 2013

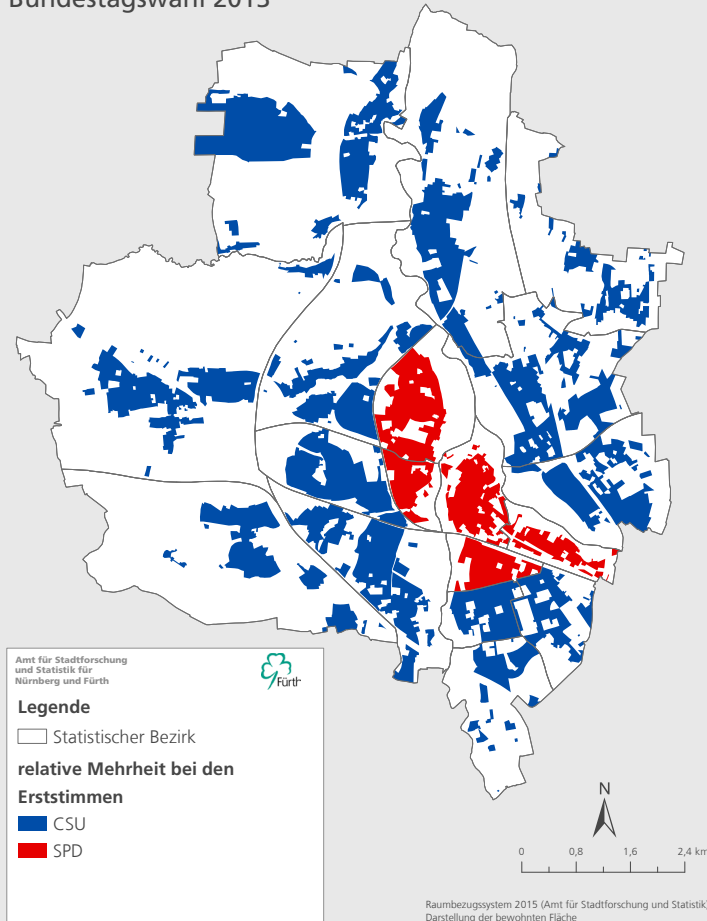


**Stadt Fürth**  
Differenz Erst- zu Zweitstimmen SPD  
Bundestagswahl 2013



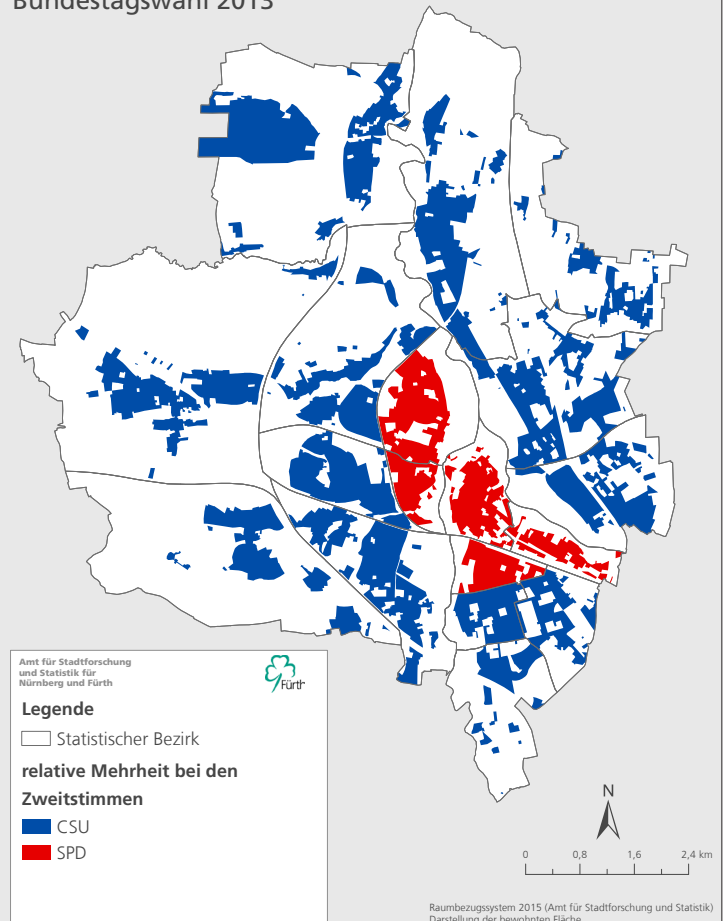
## Stadt Fürth

Relative Mehrheit der Erststimmen  
Bundestagswahl 2013



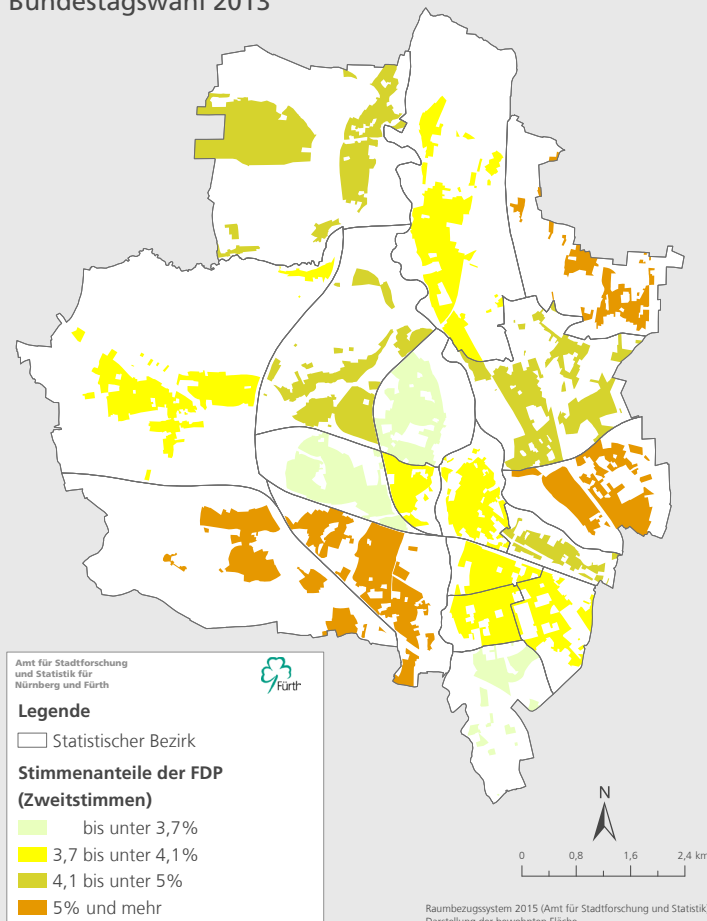
## Stadt Fürth

Relative Mehrheit der Zweitstimmen  
Bundestagswahl 2013



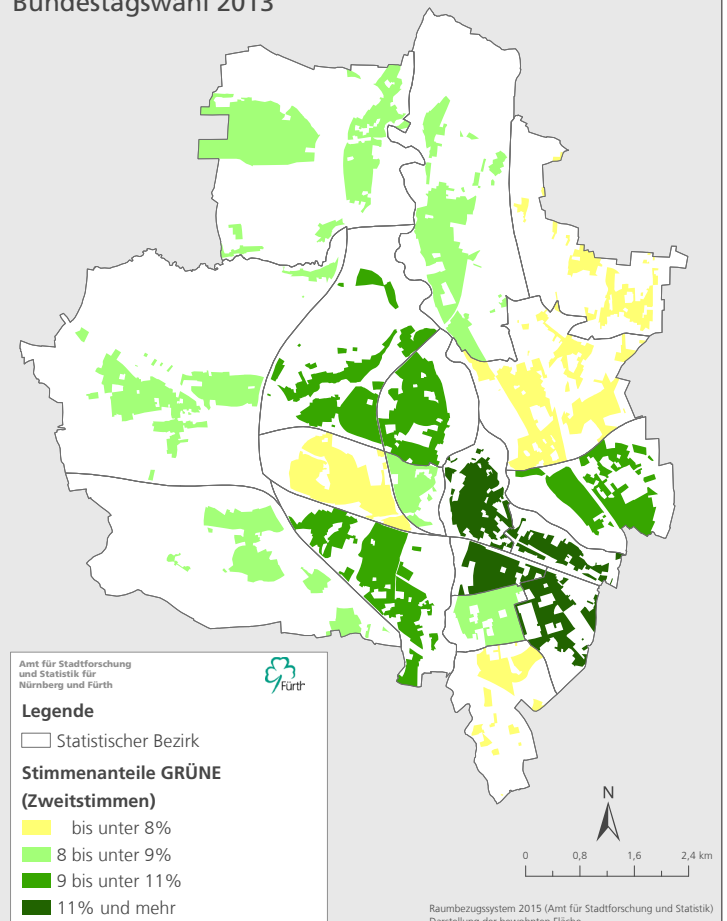
## Stadt Fürth

Zweitstimmenanteile FDP  
Bundestagswahl 2013



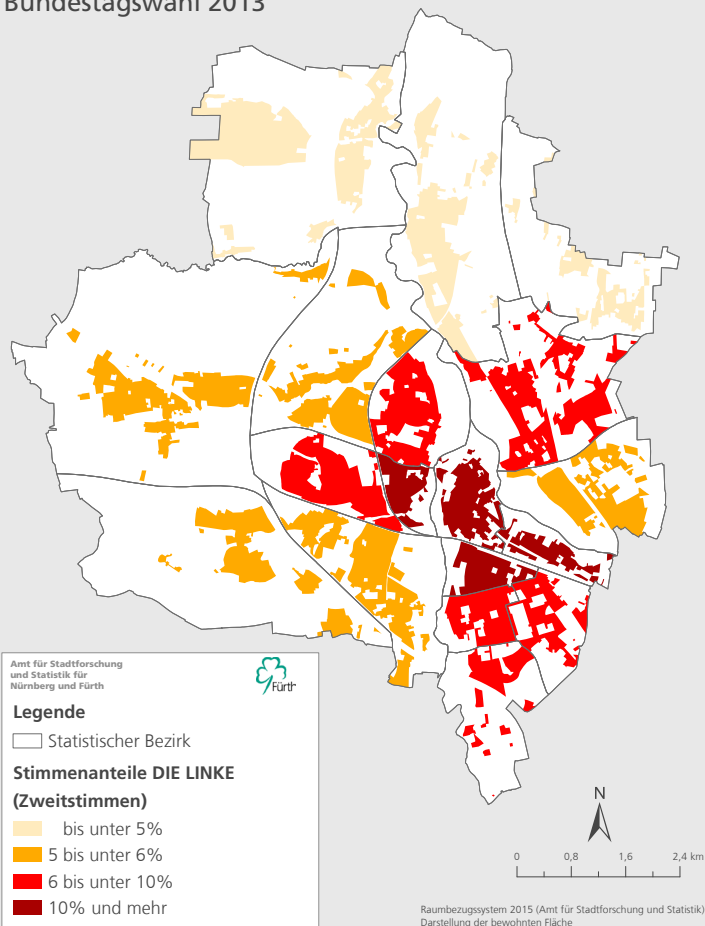
## Stadt Fürth

Zweitstimmenanteile GRÜNE  
Bundestagswahl 2013



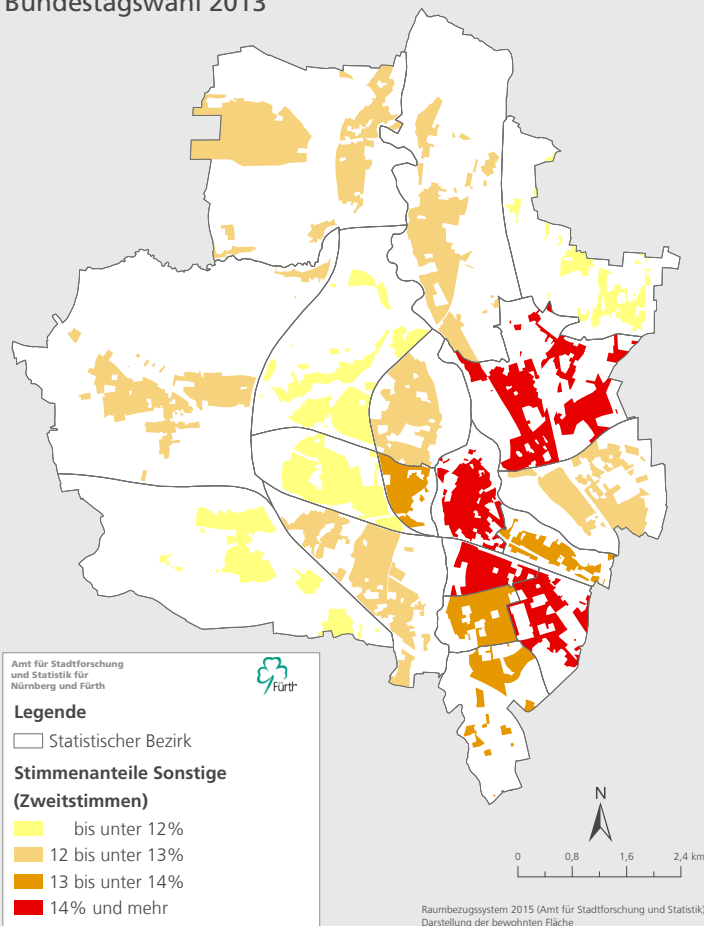
## Stadt Fürth

Zweitstimmenanteile DIE LINKE  
Bundestagswahl 2013



## Stadt Fürth

Zweitstimmenanteile Sonstige  
Bundestagswahl 2013



### Impressum:

Herausgeber:

Stadt Nürnberg

Amt für Stadtforschung und Statistik  
für Nürnberg und Fürth

Unschlittplatz 7a

90403 Nürnberg

Telefon 09 11 / 2 31-28 43

Fax 09 11 / 2 31-74 60

E-Mail [statistikinfo@stadt.nuernberg.de](mailto:statistikinfo@stadt.nuernberg.de)

Internet [www.statistik.nuernberg.de](http://www.statistik.nuernberg.de)

Druck: noris inklusion gemeinnützige GmbH, Werk West/Druckerei, Dorfäckerstraße 37, 90427 Nürnberg

